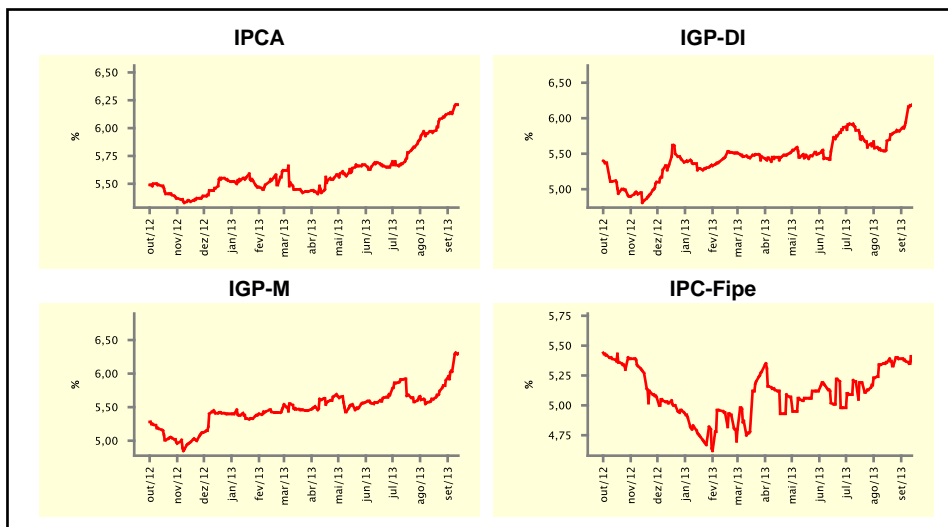


Expectativas de Mercado				
Inflação nos próximos 12 meses suavizada				
Mediana - agregado	Há 4 semanas	Há 1 semana	Hoje	Comportamento semanal*
IPCA (%)	5,97	6,13	6,21	▲ (11)
IGP-DI (%)	5,68	5,94	6,19	▲ (5)
IGP-M (%)	5,62	6,03	6,30	▲ (5)
IPC-Fipe (%)	5,36	5,37	5,37	= (1)

\* comportamento dos indicadores desde o último Relatório de Mercado; os valores entre parênteses expressam o número de semanas em que vem ocorrendo o último comportamento

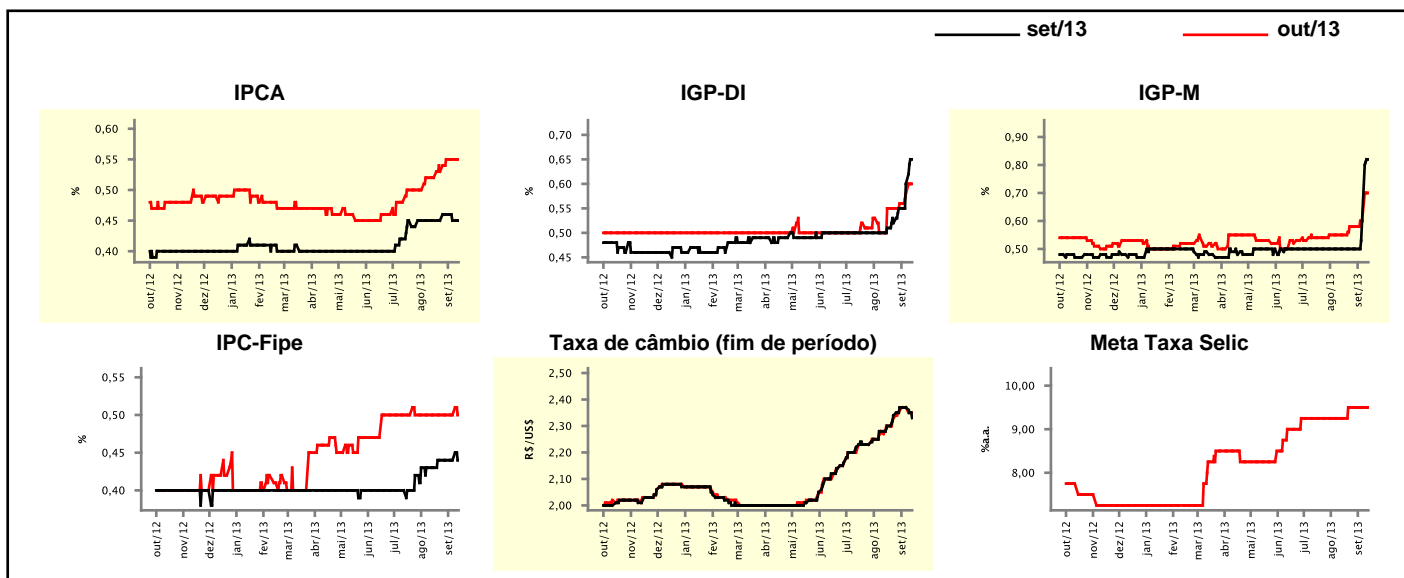
( ▲ aumento, ▼ diminuição ou = estabilidade)



Mediana - agregado	set/13				out/13			
	Há 4 semanas	Há 1 semana	Hoje	Comportamento semanal*	Há 4 semanas	Há 1 semana	Hoje	Comportamento semanal*
IPCA (%)	0,45	0,45	0,45	= (1)	0,52	0,55	0,55	= (2)
IGP-DI (%)	0,51	0,60	0,65	▲ (5)	0,55	0,58	0,60	▲ (3)
IGP-M (%)	0,50	0,60	0,82	▲ (2)	0,55	0,60	0,70	▲ (2)
IPC-Fipe (%)	0,43	0,44	0,44	= (3)	0,50	0,50	0,50	= (12)
Taxa de câmbio - fim de período (R\$/US\$)	2,30	2,37	2,33	▼ (1)	2,30	2,37	2,35	▼ (1)
Meta Taxa Selic (%a.a.)	-	-	-	-	9,25	9,50	9,50	= (3)

\* comportamento dos indicadores desde o último Relatório de Mercado; os valores entre parênteses expressam o número de semanas em que vem ocorrendo o último comportamento

( ▲ aumento, ▼ diminuição ou = estabilidade)



## Expectativas de Mercado

Mediana - agregado	2013				2014			
	Há 4 semanas	Há 1 semana	Hoje	Comportamento semanal*	Há 4 semanas	Há 1 semana	Hoje	Comportamento semanal*
IPCA (%)	5,74	5,82	5,82	== (1)	5,80	5,85	5,90	▲ (2)
IGP-DI (%)	4,51	4,79	5,00	▲ (4)	5,50	5,72	5,80	▲ (4)
IGP-M (%)	4,49	4,62	5,00	▲ (2)	5,50	5,59	5,79	▲ (3)
IPC-Fipe (%)	4,32	4,22	4,25	▲ (1)	5,27	5,27	5,27	== (4)
Taxa de câmbio - fim de período (R\$/US\$)	2,30	2,36	2,35	▼ (1)	2,35	2,40	2,40	== (2)
Taxa de câmbio - média do período (R\$/US\$)	2,18	2,21	2,20	▼ (1)	2,30	2,38	2,38	== (2)
Meta Taxa Selic - fim de período (%a.a.)	9,25	9,75	9,75	== (1)	9,50	9,75	9,75	== (2)
Meta Taxa Selic - média do período (%a.a.)	8,25	8,34	8,34	== (1)	9,28	9,75	9,75	== (1)
Dívida Líquida do Setor Público (% do PIB)	34,90	35,00	34,75	▼ (1)	34,70	34,80	34,70	▼ (2)
PIB (% do crescimento)	2,21	2,35	2,40	▲ (3)	2,50	2,28	2,22	▼ (4)
Produção Industrial (% do crescimento)	2,08	2,10	2,12	▲ (1)	3,00	3,00	2,65	▼ (1)
Conta Corrente (US\$ Bilhões)	-77,00	-78,00	-78,00	== (1)	-79,46	-78,90	-77,00	▲ (1)
Balança Comercial (US\$ Bilhões)	4,35	2,50	2,00	▼ (9)	8,00	10,00	10,00	== (1)
Invest. Estrangeiro Direto (US\$ Bilhões)	60,00	60,00	60,00	== (40)	60,00	60,00	60,00	== (57)
Preços Administrados (%)	1,75	1,80	1,80	== (3)	4,50	4,35	4,20	▼ (2)

\* comportamento dos indicadores desde o último Relatório de Mercado; os valores entre parênteses expressam o número de semanas em que vem ocorrendo o último comportamento

( ▲ aumento, ▼ diminuição ou = estabilidade)



### Expectativas de Mercado

Mediana - top 5 - curto prazo	set/13				out/13			
	Há 4 semanas	Há 1 semana	Hoje	Comportamento semanal*	Há 4 semanas	Há 1 semana	Hoje	Comportamento semanal*
IPCA (%)	0,44	0,45	0,41	▼ (1)	0,55	0,58	0,56	▼ (1)
IGP-DI (%)	0,53	0,59	0,75	▲ (1)	0,55	0,53	0,57	▲ (1)
IGP-M (%)	0,50	0,70	1,17	▲ (2)	0,55	0,55	0,79	▲ (1)
Taxa de câmbio - fim de período (R\$/US\$)	2,33	2,38	2,29	▼ (1)	2,34	2,40	2,32	▼ (1)
Meta Taxa Selic (%a.a.)	-	-	-	-	9,25	9,50	9,50	≡ (3)

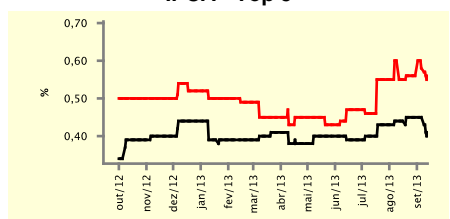
\* comportamento dos indicadores desde o último Relatório de Mercado; os valores entre parênteses expressam o número de semanas em que vem ocorrendo o último comportamento

( ▲ aumento, ▼ diminuição ou = estabilidade)

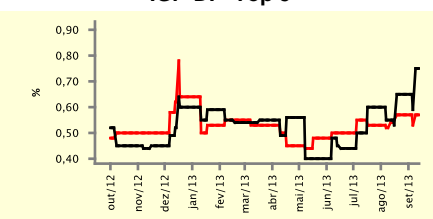
### CURTO PRAZO

— set/13 — out/13

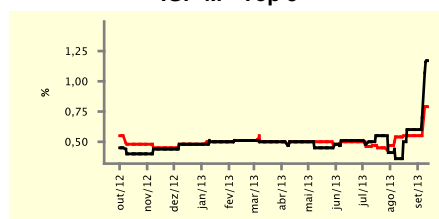
IPCA - Top 5



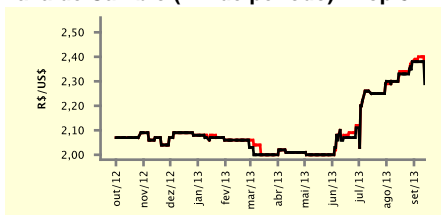
IGP-DI - Top 5



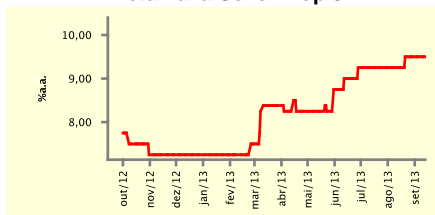
IGP-M - Top 5



Taxa de Câmbio (fim de período) - Top 5



Meta Taxa Selic - Top 5



### Expectativas de Mercado

Mediana - top 5	2013				2014			
	Há 4 semanas	Há 1 semana	Hoje	Comportamento semanal*	Há 4 semanas	Há 1 semana	Hoje	Comportamento semanal*
<b>Curto prazo</b>								
IPCA (%)	5,81	5,84	5,87	▲ (2)	5,80	5,98	5,98	≡ (1)
IGP-DI (%)	4,48	4,79	4,97	▲ (2)	6,00	6,00	6,00	≡ (4)
IGP-M (%)	4,34	4,44	5,28	▲ (3)	5,43	5,43	5,50	▲ (1)
Taxa de câmbio - fim de período (R\$/US\$)	2,35	2,43	2,40	▼ (1)	2,46	2,45	2,45	≡ (2)
Meta Taxa Selic - fim de período (%a.a.)	9,50	9,75	9,75	≡ (1)	9,50	9,75	9,75	≡ (1)
<b>Médio prazo</b>								
IPCA (%)	5,47	5,85	5,76	▼ (1)	5,80	6,17	6,17	≡ (1)
IGP-DI (%)	4,57	4,84	4,95	▲ (2)	5,80	5,59	5,59	≡ (1)
IGP-M (%)	4,45	4,60	4,79	▲ (2)	5,60	6,09	5,59	▼ (1)
Taxa de câmbio - fim de período (R\$/US\$)	2,35	2,43	2,40	▼ (1)	2,45	2,50	2,50	≡ (1)
Meta Taxa Selic - fim de período (%a.a.)	9,75	10,00	10,00	≡ (2)	9,75	10,00	10,00	≡ (3)

\* comportamento dos indicadores desde o último Relatório de Mercado; os valores entre parênteses expressam o número de semanas em que vem ocorrendo o último comportamento

( ▲ aumento, ▼ diminuição ou = estabilidade)

**Expectativas de Mercado**

Média - top 5 - curto prazo	set/13				out/13			
	Há 4 semanas	Há 1 semana	Hoje	Comportamento semanal*	Há 4 semanas	Há 1 semana	Hoje	Comportamento semanal*
	IPCA (%)	0,44	0,45	0,43	▼ (1)	0,55	0,57	0,55
IGP-DI (%)	0,60	0,61	0,74	▲ (1)	0,56	0,55	0,58	▲ (1)
IGP-M (%)	0,52	0,70	1,14	▲ (6)	0,54	0,58	0,77	▲ (1)
Taxa de câmbio - fim de período (R\$/US\$)	2,33	2,38	2,29	▼ (1)	2,34	2,40	2,32	▼ (1)
Meta Taxa Selic (%a.a.)	-	-	-	=	9,33	9,50	9,50	= (1)

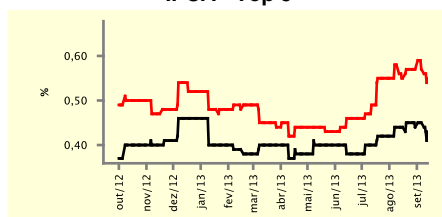
\* comportamento dos indicadores desde o último Relatório de Mercado; os valores entre parênteses expressam o número de semanas em que vem ocorrendo o último comportamento

( ▲ aumento, ▼ diminuição ou = estabilidade)

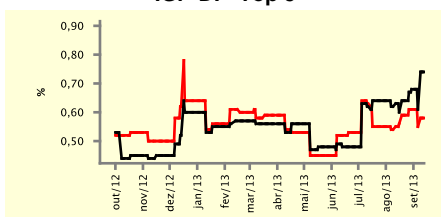
**CURTO PRAZO**

— set/13 — out/13

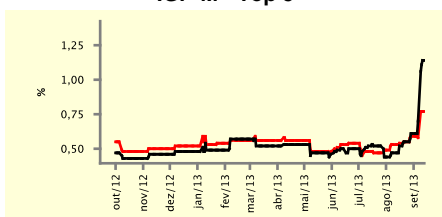
**IPCA - Top 5**



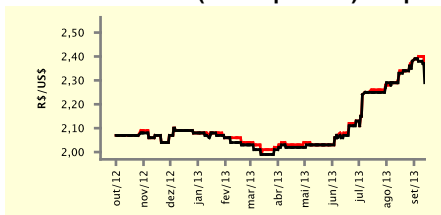
**IGP-DI - Top 5**



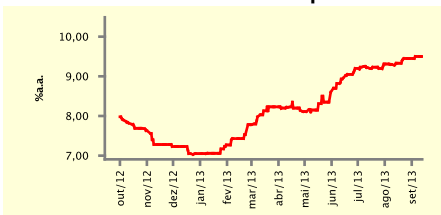
**IGP-M - Top 5**



**Taxa de Câmbio (fim de período) - Top 5**



**Meta Taxa Selic - Top 5**



**Expectativas de Mercado**

Média - top 5	2013				2014			
	Há 4 semanas	Há 1 semana	Hoje	Comportamento semanal*	Há 4 semanas	Há 1 semana	Hoje	Comportamento semanal*
	<b>Curto prazo</b>							
IPCA (%)	5,78	5,85	5,85	= (1)	5,72	5,90	5,92	▲ (3)
IGP-DI (%)	4,42	4,80	5,03	▲ (4)	5,75	5,93	6,05	▲ (2)
IGP-M (%)	4,32	4,61	5,37	▲ (5)	5,42	5,40	5,62	▲ (1)
Taxa de câmbio - fim de período (R\$/US\$)	2,35	2,43	2,38	▼ (1)	2,45	2,48	2,45	▼ (1)
Meta Taxa Selic - fim de período (%a.a.)	9,50	9,80	9,80	= (1)	9,60	10,10	10,10	= (1)
<b>Médio prazo</b>								
IPCA (%)	5,47	5,81	5,79	▼ (1)	5,53	6,11	6,11	= (1)
IGP-DI (%)	4,52	4,84	4,90	▲ (5)	5,78	5,58	5,58	= (1)
IGP-M (%)	4,67	4,64	4,89	▲ (1)	5,72	6,31	6,21	▼ (1)
Taxa de câmbio - fim de período (R\$/US\$)	2,34	2,43	2,41	▼ (1)	2,43	2,54	2,52	▼ (2)
Meta Taxa Selic - fim de período (%a.a.)	9,60	9,90	9,90	= (2)	9,70	10,20	10,20	= (2)

\* comportamento dos indicadores desde o último Relatório de Mercado; os valores entre parênteses expressam o número de semanas em que vem ocorrendo o último comportamento

( ▲ aumento, ▼ diminuição ou = estabilidade)