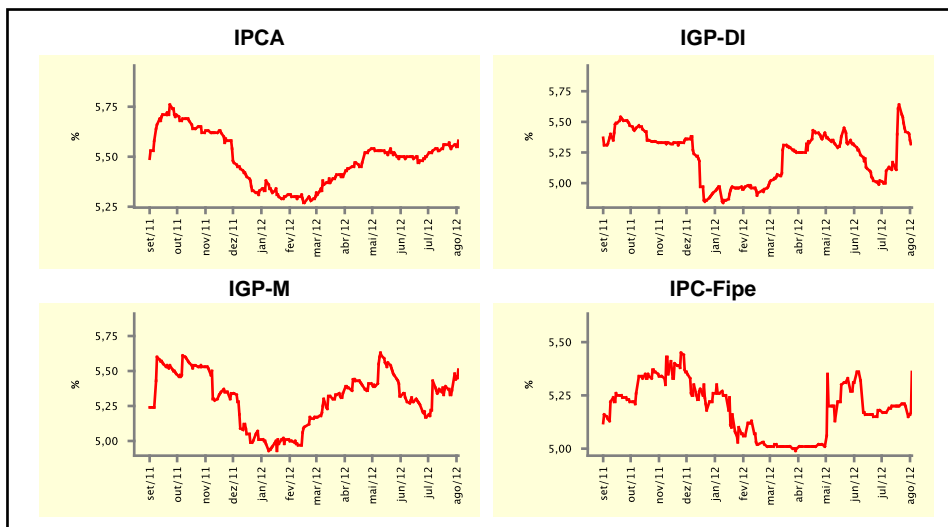


Expectativas de Mercado				
Inflação nos próximos 12 meses suavizada				
Mediana - agregado	Há 4 semanas	Há 1 semana	Hoje	Comportamento semanal*
IPCA (%)	5,53	5,55	5,58	▲ (1)
IGP-DI (%)	5,10	5,42	5,32	▼ (2)
IGP-M (%)	5,43	5,36	5,51	▲ (1)
IPC-Fipe (%)	5,17	5,20	5,36	▲ (1)

\* comportamento dos indicadores desde o último Relatório de Mercado; os valores entre parênteses expressam o número de semanas em que vem ocorrendo o último comportamento

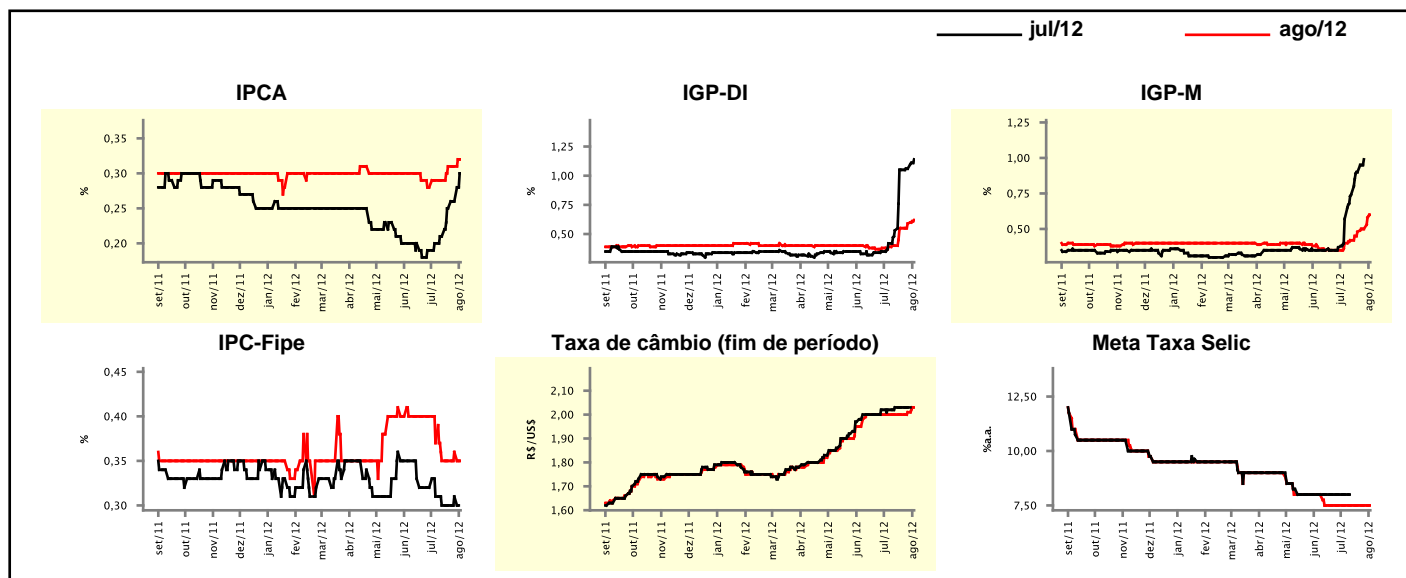
( ▲ aumento, ▼ diminuição ou = estabilidade)



Mediana - agregado	Expectativas de Mercado							
	jul/12				ago/12			
	Há 4 semanas	Há 1 semana	Hoje	Comportamento semanal*	Há 4 semanas	Há 1 semana	Hoje	Comportamento semanal*
IPCA (%)	0,20	0,26	0,30	▲ (6)	0,29	0,31	0,32	▲ (1)
IGP-DI (%)	0,42	1,06	1,14	▲ (7)	0,39	0,59	0,62	▲ (6)
IGP-M (%)	0,57	0,99	-		0,40	0,50	0,60	▲ (5)
IPC-Fipe (%)	0,31	0,31	-		0,37	0,36	0,35	▼ (1)
Taxa de câmbio - fim de período (R\$/US\$)	2,02	2,03	-		2,00	2,01	2,03	▲ (2)
Meta Taxa Selic (%a.a.)	8,00	-	-		7,50	7,50	7,50	= (7)

\* comportamento dos indicadores desde o último Relatório de Mercado; os valores entre parênteses expressam o número de semanas em que vem ocorrendo o último comportamento

( ▲ aumento, ▼ diminuição ou = estabilidade)



## Expectativas de Mercado

Mediana - agregado	2012				2013			
	Há 4 semanas	Há 1 semana	Hoje	Comportamento semanal*	Há 4 semanas	Há 1 semana	Hoje	Comportamento semanal*
IPCA (%)	4,85	4,98	5,00	▲ (4)	5,50	5,50	5,50	▬ (6)
IGP-DI (%)	6,19	7,05	7,24	▲ (6)	4,90	5,00	5,00	▬ (2)
IGP-M (%)	6,09	6,57	7,12	▲ (7)	5,00	5,00	5,00	▬ (14)
IPC-Fipe (%)	4,51	4,52	4,31	▼ (1)	4,85	4,83	4,80	▼ (2)
Taxa de câmbio - fim de período (R\$/US\$)	1,95	1,96	2,00	▲ (2)	1,94	1,95	2,00	▲ (1)
Taxa de câmbio - média do período (R\$/US\$)	1,92	1,93	1,94	▲ (1)	1,91	1,95	1,97	▲ (1)
Meta Taxa Selic - fim de período (%a.a.)	7,50	7,50	7,25	▼ (1)	8,50	8,50	8,50	▬ (4)
Meta Taxa Selic - média do período (%a.a.)	8,53	8,53	8,47	▼ (1)	7,97	7,81	7,72	▼ (2)
Dívida Líquida do Setor Público (% do PIB)	35,55	35,50	35,40	▼ (1)	34,00	34,06	34,00	▼ (1)
PIB (% do crescimento)	2,01	1,90	1,85	▼ (1)	4,20	4,05	4,00	▼ (2)
Produção Industrial (% do crescimento)	0,10	-0,44	-0,69	▼ (10)	4,25	4,30	4,40	▲ (1)
Conta Corrente (US\$ Bilhões)	-65,00	-62,00	-59,63	▲ (3)	-71,06	-70,00	-70,00	▬ (1)
Balança Comercial (US\$ Bilhões)	18,09	18,00	17,60	▼ (2)	14,78	13,68	13,70	▲ (1)
Invest. Estrangeiro Direto (US\$ Bilhões)	55,00	55,00	55,00	▬ (6)	59,50	59,02	60,00	▲ (1)
Preços Administrados (%)	3,50	3,50	3,50	▬ (2)	4,50	4,45	4,50	▲ (1)

\* comportamento dos indicadores desde o último Relatório de Mercado; os valores entre parênteses expressam o número de semanas em que vem ocorrendo o último comportamento

( ▲ aumento, ▼ diminuição ou = estabilidade)



**Expectativas de Mercado**

Mediana - top 5 - curto prazo	jul/12				ago/12			
	Há 4 semanas	Há 1 semana	Hoje	Comportamento semanal*	Há 4 semanas	Há 1 semana	Hoje	Comportamento semanal*
IPCA (%)	0,19	0,29	0,36	▲ (1)	0,27	0,31	0,33	▲ (3)
IGP-DI (%)	0,55	1,10	1,11	▲ (1)	0,39	0,62	0,74	▲ (1)
IGP-M (%)	0,73	0,84	-		0,54	0,58	0,77	▲ (1)
Taxa de câmbio - fim de período (R\$/US\$)	2,01	2,04	-		2,01	2,04	2,05	▲ (1)
Meta Taxa Selic (%a.a.)	8,00	-	-		7,50	7,50	7,50	≡ (7)

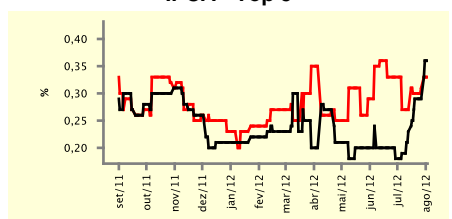
\* comportamento dos indicadores desde o último Relatório de Mercado; os valores entre parênteses expressam o número de semanas em que vem ocorrendo o último comportamento

( ▲ aumento, ▼ diminuição ou = estabilidade)

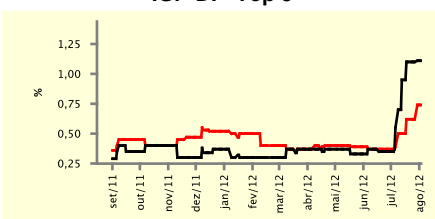
**CURTO PRAZO**

— jul/12 — ago/12

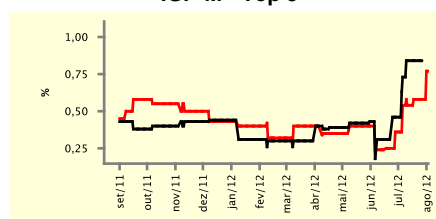
**IPCA - Top 5**



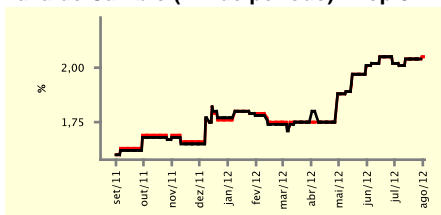
**IGP-DI - Top 5**



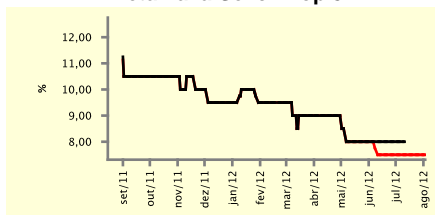
**IGP-M - Top 5**



**Taxa de Câmbio (fim de período) - Top 5**



**Meta Taxa Selic - Top 5**



**Expectativas de Mercado**

Mediana - top 5	2012				2013			
	Há 4 semanas	Há 1 semana	Hoje	Comportamento semanal*	Há 4 semanas	Há 1 semana	Hoje	Comportamento semanal*
<b>Curto prazo</b>								
IPCA (%)	4,93	5,00	5,01	▲ (4)	5,65	5,60	5,59	▼ (1)
IGP-DI (%)	6,14	7,39	7,48	▲ (1)	4,54	5,12	5,12	≡ (2)
IGP-M (%)	6,65	6,46	7,05	▲ (1)	5,40	5,40	5,40	≡ (4)
Taxa de câmbio - fim de período (R\$/US\$)	2,00	2,00	2,05	▲ (1)	2,09	2,08	2,08	≡ (3)
Meta Taxa Selic - fim de período (%a.a.)	7,50	7,50	7,25	▼ (1)	9,00	8,88	8,50	▼ (1)
<b>Médio prazo</b>								
IPCA (%)	4,86	4,99	5,05	▲ (1)	5,50	5,50	5,50	≡ (8)
IGP-DI (%)	6,17	7,05	7,05	≡ (2)	5,70	5,81	5,81	≡ (2)
IGP-M (%)	6,03	6,42	6,72	▲ (1)	5,43	5,43	5,43	≡ (4)
Taxa de câmbio - fim de período (R\$/US\$)	2,00	2,00	2,00	≡ (8)	2,13	2,00	2,00	≡ (3)
Meta Taxa Selic - fim de período (%a.a.)	7,50	7,50	7,00	▼ (1)	8,50	8,50	8,50	≡ (2)

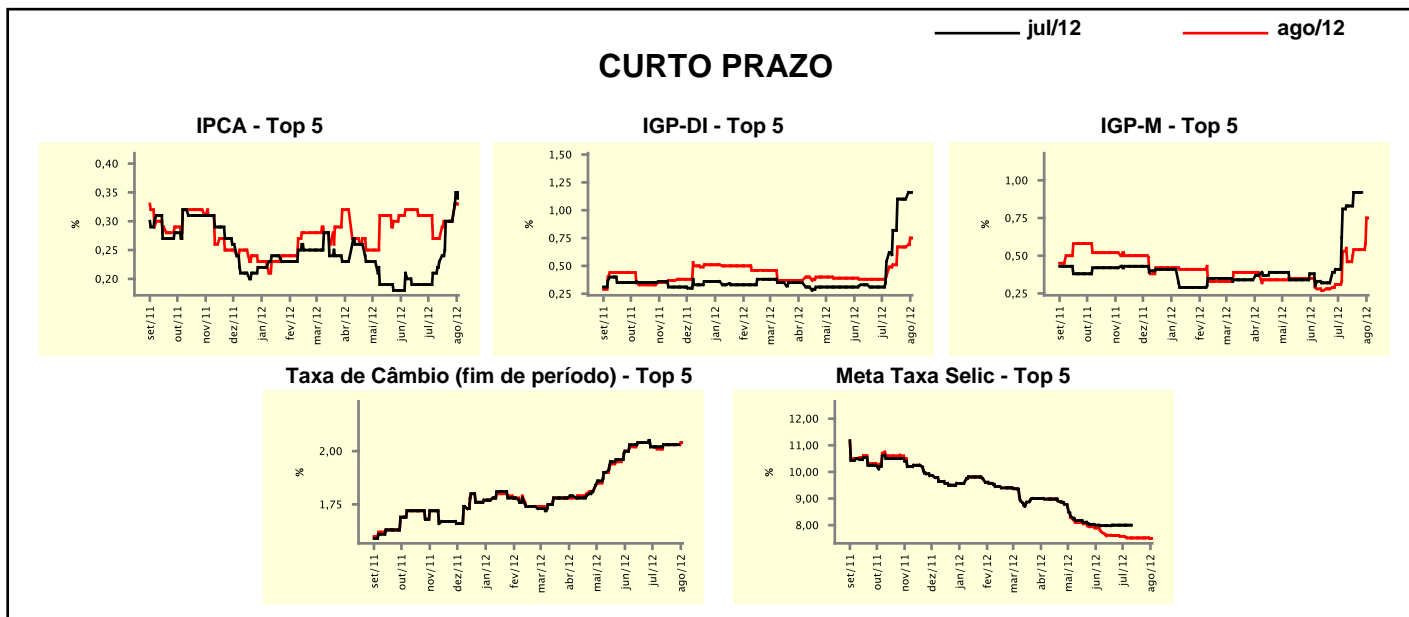
\* comportamento dos indicadores desde o último Relatório de Mercado; os valores entre parênteses expressam o número de semanas em que vem ocorrendo o último comportamento

( ▲ aumento, ▼ diminuição ou = estabilidade)

Expectativas de Mercado								
Média - top 5 - curto prazo	jul/12				ago/12			
	Há 4 semanas	Há 1 semana	Hoje	Comportamento semanal*	Há 4 semanas	Há 1 semana	Hoje	Comportamento semanal*
IPCA (%)	0,21	0,30	0,35	▲ (1)	0,27	0,30	0,33	▲ (1)
IGP-DI (%)	0,54	1,10	1,16	▲ (1)	0,41	0,67	0,75	▲ (1)
IGP-M (%)	0,81	0,92	-		0,53	0,54	0,75	▲ (1)
Taxa de câmbio - fim de período (R\$/US\$)	2,02	2,03	-		2,01	2,03	2,04	▲ (1)
Meta Taxa Selic (%a.a.)	8,00	-	-		7,52	7,52	7,50	▼ (1)

\* comportamento dos indicadores desde o último Relatório de Mercado; os valores entre parênteses expressam o número de semanas em que vem ocorrendo o último comportamento

( ▲ aumento, ▼ diminuição ou = estabilidade)



Expectativas de Mercado								
Média - top 5	2012				2013			
	Há 4 semanas	Há 1 semana	Hoje	Comportamento semanal*	Há 4 semanas	Há 1 semana	Hoje	Comportamento semanal*
<b>Curto prazo</b>								
IPCA (%)	4,90	4,99	5,01	▲ (1)	5,88	5,79	5,77	▼ (1)
IGP-DI (%)	6,22	7,17	7,44	▲ (1)	4,65	5,00	5,02	▲ (1)
IGP-M (%)	6,68	6,65	7,25	▲ (1)	5,32	5,33	5,32	▼ (1)
Taxa de câmbio - fim de período (R\$/US\$)	1,99	2,01	2,02	▲ (1)	2,09	2,04	2,04	= (3)
Meta Taxa Selic - fim de período (%a.a.)	7,39	7,37	7,32	▼ (1)	8,74	8,70	8,46	▼ (1)
<b>Médio prazo</b>								
IPCA (%)	4,90	4,97	5,02	▲ (1)	5,41	5,45	5,47	▲ (1)
IGP-DI (%)	6,16	7,25	7,25	= (2)	5,64	5,85	5,85	= (2)
IGP-M (%)	6,28	6,54	6,95	▲ (7)	5,34	5,34	5,34	= (4)
Taxa de câmbio - fim de período (R\$/US\$)	2,07	2,07	2,05	▼ (1)	2,13	2,00	2,00	= (3)
Meta Taxa Selic - fim de período (%a.a.)	7,40	7,30	7,20	▼ (1)	8,50	8,50	8,40	▼ (1)

\* comportamento dos indicadores desde o último Relatório de Mercado; os valores entre parênteses expressam o número de semanas em que vem ocorrendo o último comportamento

( ▲ aumento, ▼ diminuição ou = estabilidade)