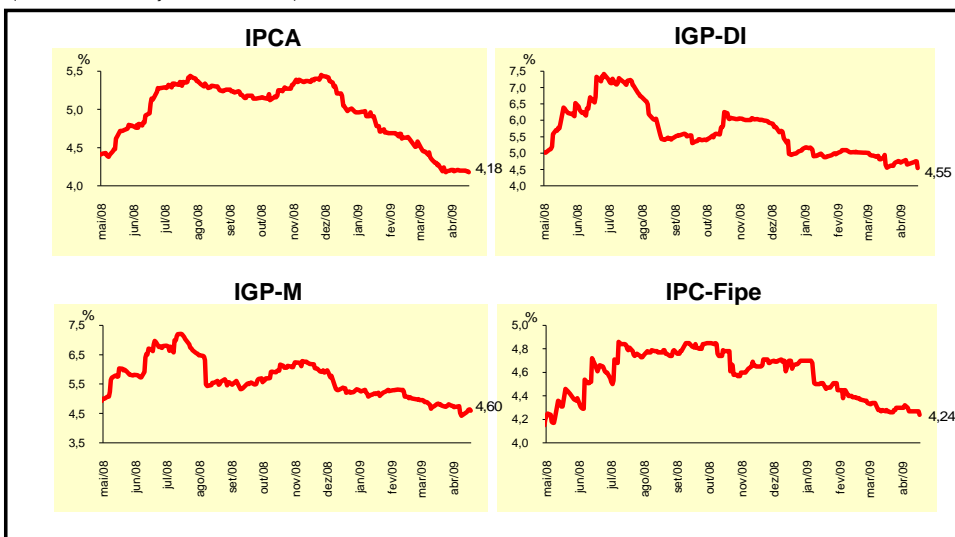
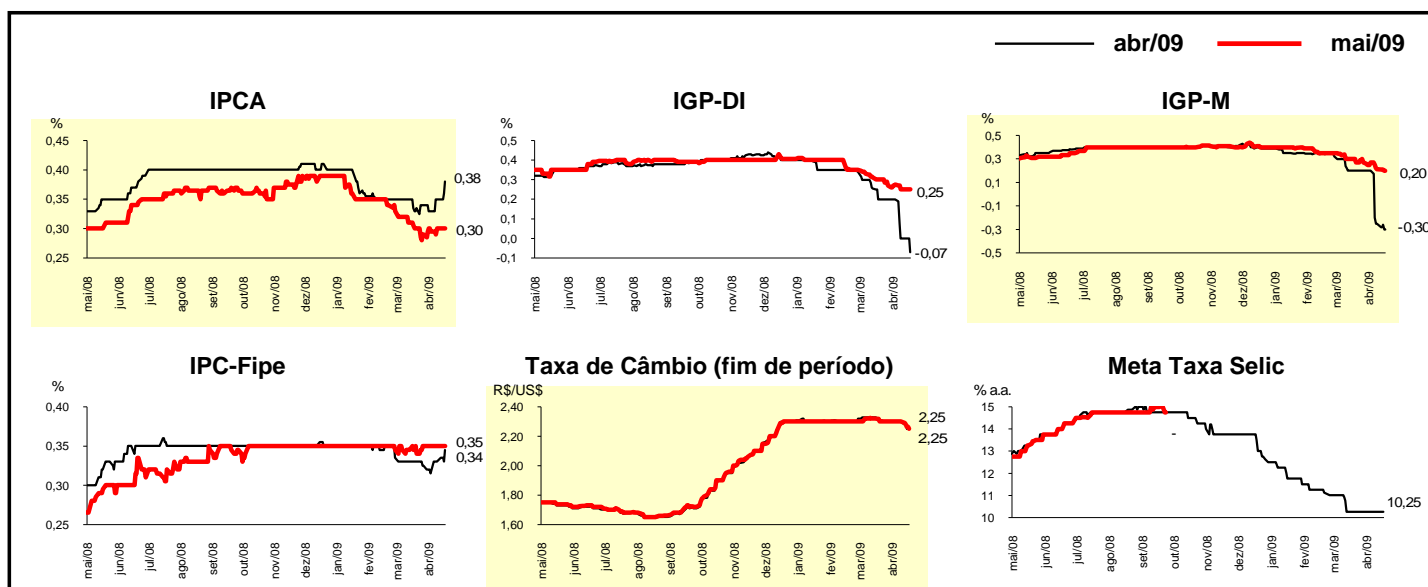


Expectativas de Mercado				
Inflação nos próximos 12 meses - Suavizada				
Mediana - Agregado	Há 4 semanas	Há 1 semana	Hoje	Comportamento semanal*
IPCA (%)	4,26	4,20	4,18	▼ (1)
IGP-DI (%)	4,58	4,67	4,55	▼ (2)
IGP-M (%)	4,77	4,44	4,60	▲ (1)
IPC-Fipe (%)	4,26	4,27	4,24	▼ (2)

* comportamento dos indicadores desde o último Relatório de Mercado; os valores entre parênteses expressam o número de semanas em que vem ocorrendo o último comportamento (▲ aumento, ▼ diminuição ou = estabilidade)



Mediana - Agregado	abr/09				mai/09			
	Há 4 semanas	Há 1 semana	Hoje	Comportamento semanal*	Há 4 semanas	Há 1 semana	Hoje	Comportamento semanal*
IPCA (%)	0,34	0,35	0,38	▲ (2)	0,30	0,30	0,30	= (1)
IGP-DI (%)	0,20	0,00	-0,07	▼ (2)	0,30	0,25	0,25	= (1)
IGP-M (%)	0,20	-0,25	-0,30	▼ (2)	0,27	0,21	0,20	▼ (2)
IPC-Fipe (%)	0,33	0,33	0,34	▲ (2)	0,34	0,35	0,35	= (3)
Taxa de câmbio - fim de período (R\$/US\$)	2,32	2,30	2,25	▼ (1)	2,30	2,30	2,25	▼ (1)
Meta Taxa Selic (% a.a.)	10,25	10,25	10,25	= (5)	-	-	-	



Mediana - Agregado	Expectativas de Mercado							
	2009				2010			
	Há 4 semanas	Há 1 semana	Hoje	Comportamento semanal*	Há 4 semanas	Há 1 semana	Hoje	Comportamento semanal*
IPCA (%)	4,42	4,25	4,23	▼ (7)	4,50	4,42	4,40	▼ (3)
IGP-DI (%)	3,18	2,41	2,09	▼ (10)	4,50	4,50	4,50	= (47)
IGP-M (%)	3,17	2,22	2,02	▼ (3)	4,50	4,50	4,50	= (48)
IPC-Fipe (%)	4,30	4,36	4,35	▼ (2)	4,50	4,50	4,50	= (37)
Taxa de câmbio - fim de período (R\$/US\$)	2,30	2,30	2,25	▼ (1)	2,30	2,29	2,28	▼ (1)
Taxa de câmbio - média do período (R\$/US\$)	2,30	2,29	2,25	▼ (1)	2,30	2,26	2,25	▼ (1)
Meta Taxa Selic - fim de período (% a.a.)	9,25	9,25	9,25	= (4)	9,75	9,50	9,50	= (1)
Meta Taxa Selic - média do período (% a.a.)	10,21	10,00	10,00	= (1)	9,63	9,41	9,42	▲ (1)
Dívida Líquida do Setor Público (% do PIB)	36,50	37,00	37,00	= (3)	35,50	35,81	35,81	= (1)
PIB (% de crescimento)	0,01	-0,30	-0,49	▼ (7)	3,50	3,50	3,50	= (7)
Produção Industrial (% de crescimento)	-2,00	-3,56	-3,75	▼ (9)	4,00	4,00	4,00	= (9)
Conta Corrente (US\$ bilhões)	-24,70	-21,10	-20,00	▲ (4)	-26,19	-24,00	-23,60	▲ (1)
Balança Comercial (US\$ bilhões)	13,02	15,00	16,00	▲ (5)	13,35	14,00	14,00	= (1)
Invest. Estrangeiro Direto (US\$ bilhões)	22,00	22,00	22,00	= (5)	25,00	25,00	25,00	= (21)
Preços Administrados (%)	4,60	4,50	4,50	= (3)	4,50	4,30	4,20	▼ (2)

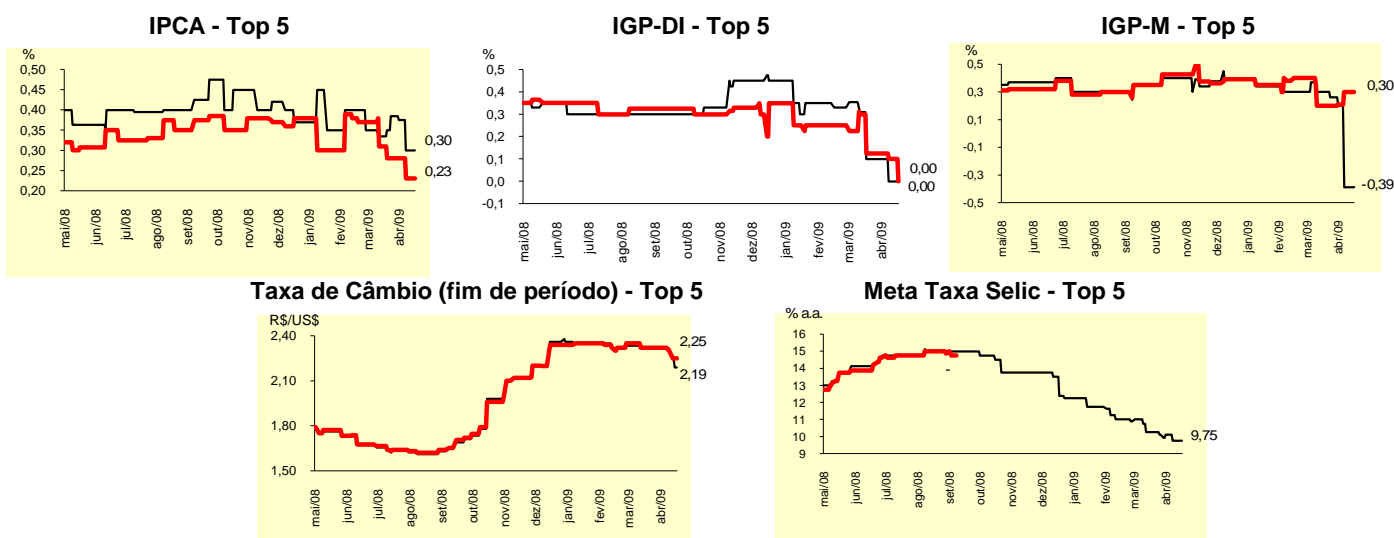
* comportamento dos indicadores desde o último Relatório de Mercado; os valores entre parênteses expressam o número de semanas em que vem ocorrendo o último comportamento (▲ aumento, ▼ diminuição ou = estabilidade)



Expectativas de Mercado								
Mediana - Top 5 - Curto Prazo	abr/09				mai/09			
	Há 4 semanas	Há 1 semana	Hoje	Comportamento semanal*	Há 4 semanas	Há 1 semana	Hoje	Comportamento semanal*
IPCA (%)	0,35	0,30	0,30	= (1)	0,28	0,23	0,23	= (1)
IGP-DI (%)	0,10	0,00	0,00	= (1)	0,13	0,10	0,00	▼ (2)
IGP-M (%)	0,30	-0,39	-0,39	= (1)	0,20	0,30	0,30	= (1)
Taxa de câmbio - fim de período (R\$/US\$)	2,32	2,31	2,19	▼ (2)	2,32	2,31	2,25	▼ (2)
Meta Taxa Selic (% a.a.)	10,25	9,75	9,75	= (1)	-	-	-	

* comportamento dos indicadores desde o último Relatório de Mercado; os valores entre parênteses expressam o número de semanas em que vem ocorrendo o último comportamento (▲ aumento, ▼ diminuição ou = estabilidade)

CURTO PRAZO



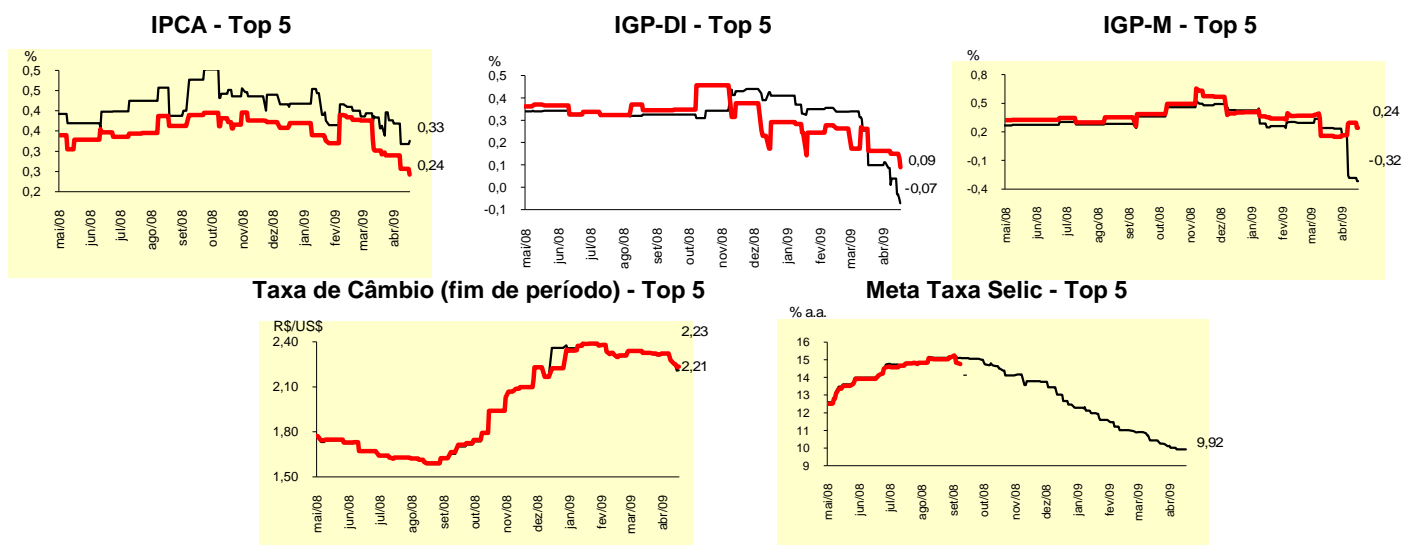
Expectativas de Mercado								
Mediana - Top 5	2009				2010			
	Há 4 semanas	Há 1 semana	Hoje	Comportamento semanal*	Há 4 semanas	Há 1 semana	Hoje	Comportamento semanal*
Curto Prazo								
IPCA (%)	4,63	4,27	4,27	= (1)	4,48	4,50	4,50	= (1)
IGP-DI (%)	2,76	1,99	1,91	▼ (7)	4,70	4,85	4,75	▼ (1)
IGP-M (%)	2,45	1,73	1,10	▼ (3)	4,50	4,50	4,50	= (14)
Taxa de câmbio - fim de período (R\$/US\$)	2,35	2,30	2,30	= (1)	2,40	2,30	2,30	= (1)
Meta Taxa Selic - fim de período (% a.a.)	9,25	9,25	8,75	▼ (1)	9,25	9,25	8,75	▼ (1)
Médio Prazo								
IPCA (%)	4,61	4,26	4,42	▲ (1)	4,50	4,40	4,40	= (1)
IGP-DI (%)	2,77	2,01	1,43	▼ (2)	4,25	4,50	4,50	= (1)
IGP-M (%)	3,15	1,95	1,76	▼ (3)	4,50	4,50	4,50	= (18)
Taxa de câmbio - fim de período (R\$/US\$)	2,28	2,35	2,28	▼ (1)	2,40	2,40	2,40	= (14)
Meta Taxa Selic - fim de período (% a.a.)	9,50	9,25	9,25	= (3)	9,25	9,25	9,25	= (5)

* comportamento dos indicadores desde o último Relatório de Mercado; os valores entre parênteses expressam o número de semanas em que vem ocorrendo o último comportamento (▲ aumento, ▼ diminuição ou = estabilidade)

Expectativas de Mercado								
Média - Top 5 - Curto Prazo	abr/09				mai/09			
	Há 4 semanas	Há 1 semana	Hoje	Comportamento semanal*	Há 4 semanas	Há 1 semana	Hoje	Comportamento semanal*
IPCA (%)	0,36	0,32	0,33	▲ (1)	0,29	0,26	0,24	▼ (2)
IGP-DI (%)	0,10	0,04	-0,07	▼ (2)	0,16	0,15	0,09	▼ (2)
IGP-M (%)	0,24	-0,28	-0,32	▼ (4)	0,16	0,30	0,24	▼ (1)
Taxa de câmbio - fim de período (R\$/US\$)	2,32	2,28	2,21	▼ (2)	2,33	2,28	2,23	▼ (2)
Meta Taxa Selic (% a.a.)	10,43	9,92	9,92	= (1)	-	-	-	

* comportamento dos indicadores desde o último Relatório de Mercado; os valores entre parênteses expressam o número de semanas em que vem ocorrendo o último comportamento (▲ aumento, ▼ diminuição ou = estabilidade)

CURTO PRAZO



Expectativas de Mercado								
Média - Top 5	2009				2010			
	Há 4 semanas	Há 1 semana	Hoje	Comportamento semanal*	Há 4 semanas	Há 1 semana	Hoje	Comportamento semanal*
Curto Prazo								
IPCA (%)	4,66	4,29	4,28	▼ (7)	4,40	4,48	4,48	= (1)
IGP-DI (%)	2,80	2,05	1,85	▼ (9)	4,73	4,85	4,75	▼ (1)
IGP-M (%)	2,74	1,39	1,13	▼ (6)	4,60	4,80	4,80	= (1)
Taxa de câmbio - fim de período (R\$/US\$)	2,27	2,23	2,21	▼ (2)	2,24	2,18	2,18	= (1)
Meta Taxa Selic - fim de período (% a.a.)	9,50	8,95	8,85	▼ (4)	9,29	9,00	8,90	▼ (2)
Médio Prazo								
IPCA (%)	4,59	4,21	4,27	▲ (1)	4,56	4,36	4,36	= (1)
IGP-DI (%)	2,79	2,01	1,58	▼ (2)	4,43	4,44	4,44	= (1)
IGP-M (%)	2,91	1,95	1,69	▼ (3)	4,60	5,00	5,00	= (1)
Taxa de câmbio - fim de período (R\$/US\$)	2,23	2,29	2,27	▼ (1)	2,25	2,26	2,25	▼ (1)
Meta Taxa Selic - fim de período (% a.a.)	9,50	9,15	9,15	= (1)	9,40	9,10	9,10	= (1)

* comportamento dos indicadores desde o último Relatório de Mercado; os valores entre parênteses expressam o número de semanas em que vem ocorrendo o último comportamento (▲ aumento, ▼ diminuição ou = estabilidade)