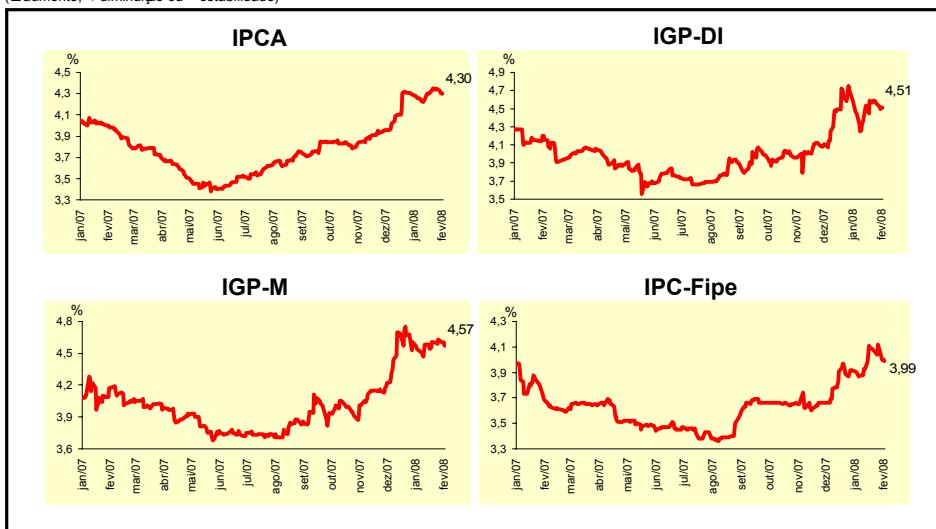
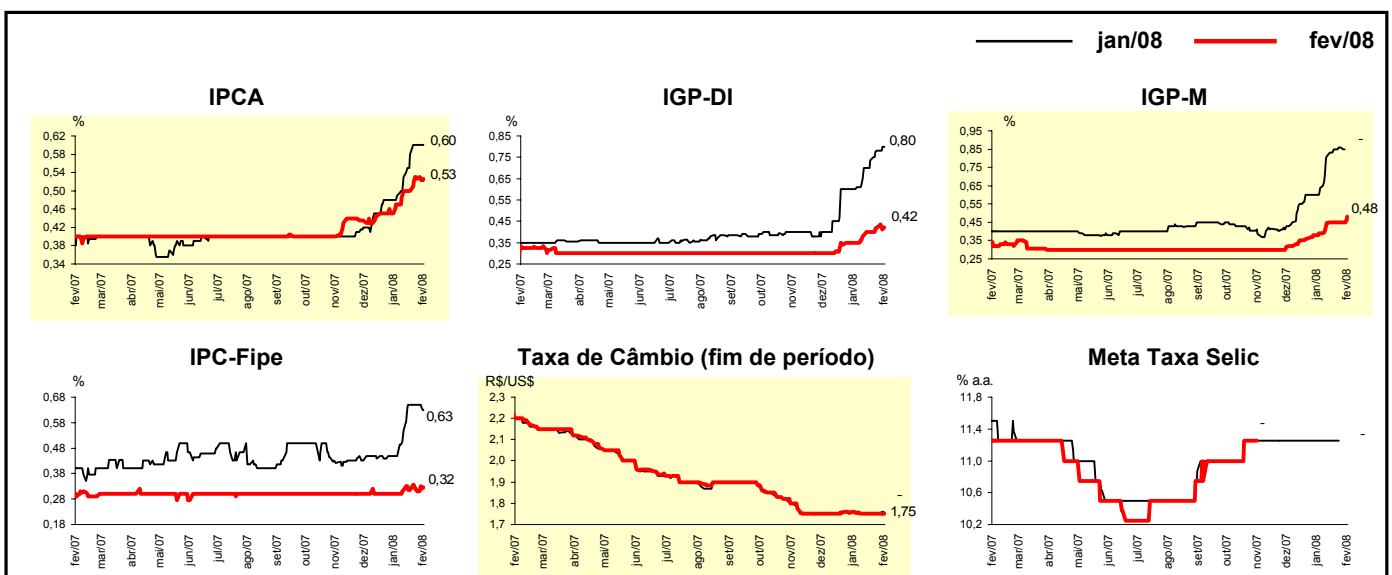


Expectativas de Mercado				
Inflação nos próximos 12 meses - Suavizada				
Mediana - Agregado	Há 4 semanas	Há 1 semana	Hoje	Comportamento semanal*
IPCA (%)	4,26	4,35	4,30	▼ (1)
IGP-DI (%)	4,44	4,56	4,51	▼ (2)
IGP-M (%)	4,53	4,63	4,57	▼ (1)
IPC-Fipe (%)	3,87	4,12	3,99	▼ (1)

\* comportamento dos indicadores desde o último Relatório de Mercado; os valores entre parênteses expressam o número de semanas em que vem ocorrendo o último comportamento  
(▲ aumento, ▼ diminuição ou = estabilidade)

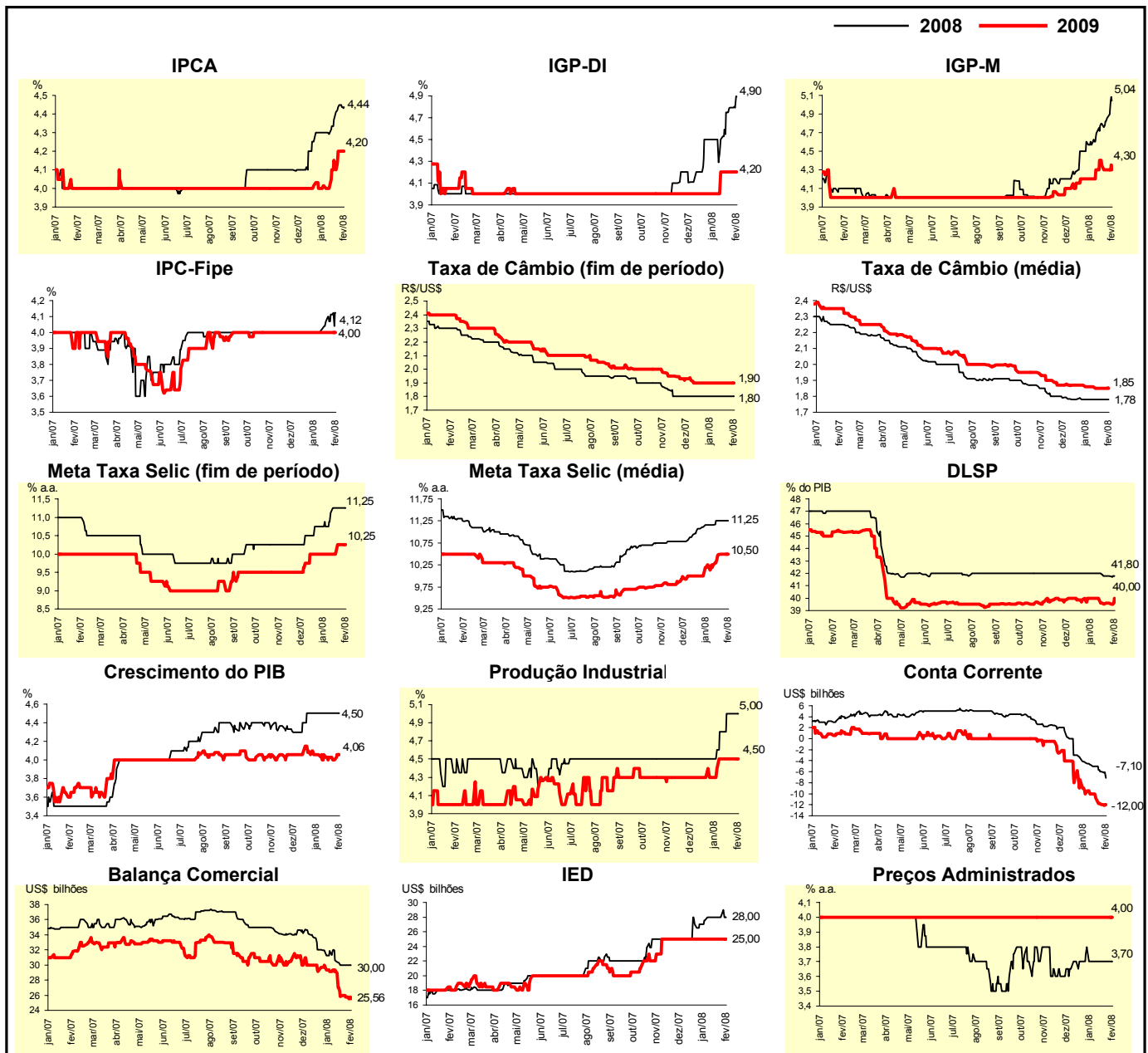


Mediana - Agregado	Expectativas de Mercado							
	jan/08				fev/08			
	Há 4 semanas	Há 1 semana	Hoje	Comportamento semanal*	Há 4 semanas	Há 1 semana	Hoje	Comportamento semanal*
IPCA (%)	0,49	0,60	0,60	= (1)	0,47	0,53	0,53	= (1)
IGP-DI (%)	0,61	0,78	0,80	▲ (5)	0,35	0,42	0,42	= (1)
IGP-M (%)	0,64	0,86	-	-	0,39	0,45	0,48	▲ (1)
IPC-Fipe (%)	0,45	0,65	0,63	▼ (1)	0,30	0,31	0,32	▲ (1)
Taxa de câmbio - fim de período (R\$/US\$)	1,76	1,75	-	-	1,75	1,75	1,75	= (5)
Meta Taxa Selic (% a.a.)	11,25	-	-	-	-	-	-	-



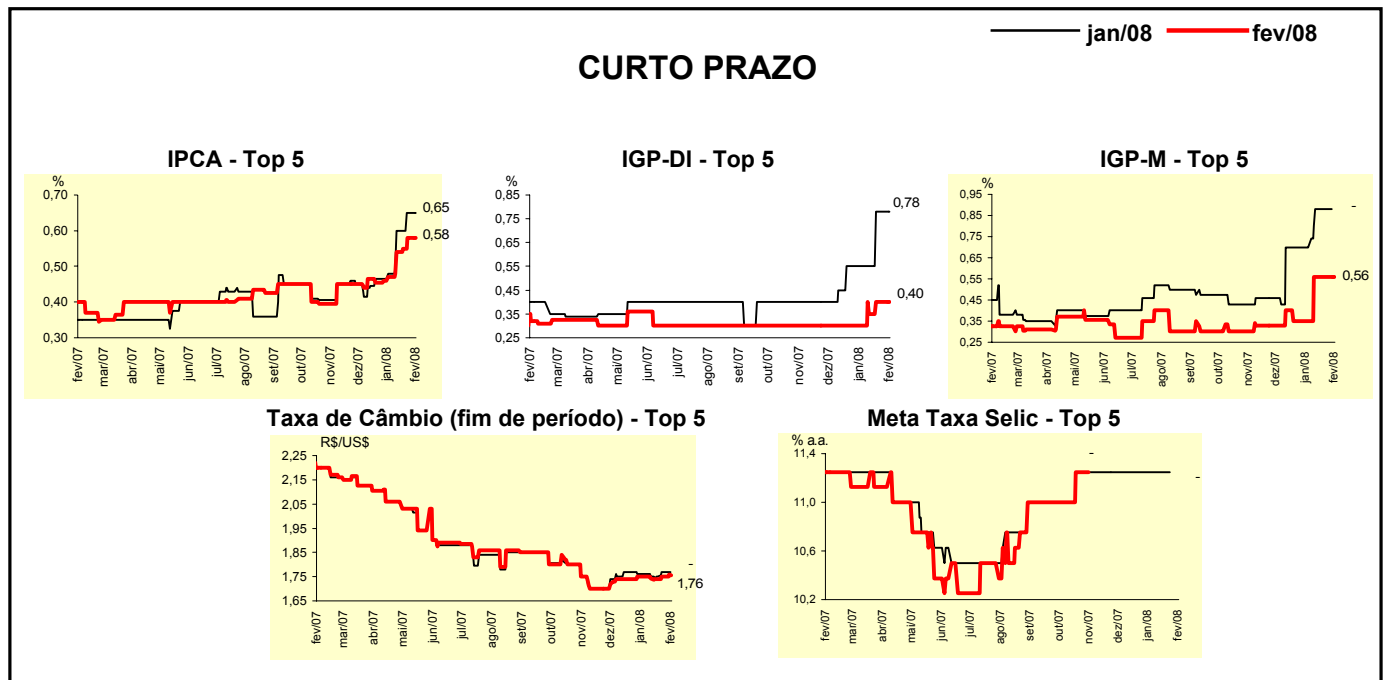
Mediana - Agregado	Expectativas de Mercado							
	2008				2009			
	Há 4 semanas	Há 1 semana	Hoje	Comportamento semanal*	Há 4 semanas	Há 1 semana	Hoje	Comportamento semanal*
IPCA (%)	4,30	4,45	4,44	▼ (1)	4,02	4,20	4,20	≡ (1)
IGP-DI (%)	4,50	4,79	4,90	▲ (3)	4,00	4,20	4,20	≡ (3)
IGP-M (%)	4,57	4,85	5,04	▲ (4)	4,20	4,30	4,30	≡ (1)
IPC-Fipe (%)	4,00	4,11	4,12	▲ (4)	4,00	4,00	4,00	≡ (16)
Taxa de câmbio - fim de período (R\$/US\$)	1,80	1,80	1,80	≡ (11)	1,90	1,90	1,90	≡ (7)
Taxa de câmbio - média do período (R\$/US\$)	1,78	1,78	1,78	≡ (8)	1,86	1,85	1,85	≡ (2)
Meta Taxa Selic - fim de período (% a.a.)	10,75	11,25	11,25	≡ (2)	10,00	10,25	10,25	≡ (1)
Meta Taxa Selic - média do período (% a.a.)	11,16	11,25	11,25	≡ (2)	10,25	10,50	10,50	≡ (1)
Dívida Líquida do Setor Público (% do PIB)	42,00	41,80	41,80	≡ (2)	40,00	39,60	40,00	▲ (2)
PIB (% de crescimento)	4,50	4,50	4,50	≡ (6)	4,06	4,00	4,06	▲ (1)
Produção Industrial (% de crescimento)	4,60	5,00	5,00	≡ (2)	4,40	4,50	4,50	≡ (3)
Conta Corrente (US\$ bilhões)	-4,35	-6,00	-7,10	▼ (10)	-10,00	-12,00	-12,00	≡ (1)
Balança Comercial (US\$ bilhões)	31,90	30,00	30,00	≡ (2)	29,17	25,78	25,56	▼ (3)
Invest. Estrangeiro Direto (US\$ bilhões)	27,50	28,00	28,00	≡ (3)	25,00	25,00	25,00	≡ (12)
Preços Administrados (%)	3,70	3,70	3,70	≡ (4)	4,00	4,00	4,00	≡ (73)

\* comportamento dos indicadores desde o último Relatório de Mercado; os valores entre parênteses expressam o número de semanas em que vem ocorrendo o último comportamento (▲ aumento, ▼ diminuição ou = estabilidade)



Expectativas de Mercado								
Mediana - Top 5 - Curto Prazo	jan/08				fev/08			
	Há 4 semanas	Há 1 semana	Hoje	Comportamento semanal*	Há 4 semanas	Há 1 semana	Hoje	Comportamento semanal*
IPCA (%)	0,48	0,65	0,65	= (1)	0,47	0,58	0,58	= (1)
IGP-DI (%)	0,55	0,78	0,78	= (2)	0,30	0,40	0,40	= (2)
IGP-M (%)	0,70	0,88	-		0,35	0,56	0,56	= (3)
Taxa de câmbio - fim de período (R\$/US\$)	1,76	1,77	-		1,75	1,75	1,76	▲ (2)
Meta Taxa Selic (% a.a.)	11,25	-	-		-	-	-	

\* comportamento dos indicadores desde o último Relatório de Mercado; os valores entre parênteses expressam o número de semanas em que vem ocorrendo o último comportamento (▲ aumento, ▼ diminuição ou = estabilidade)

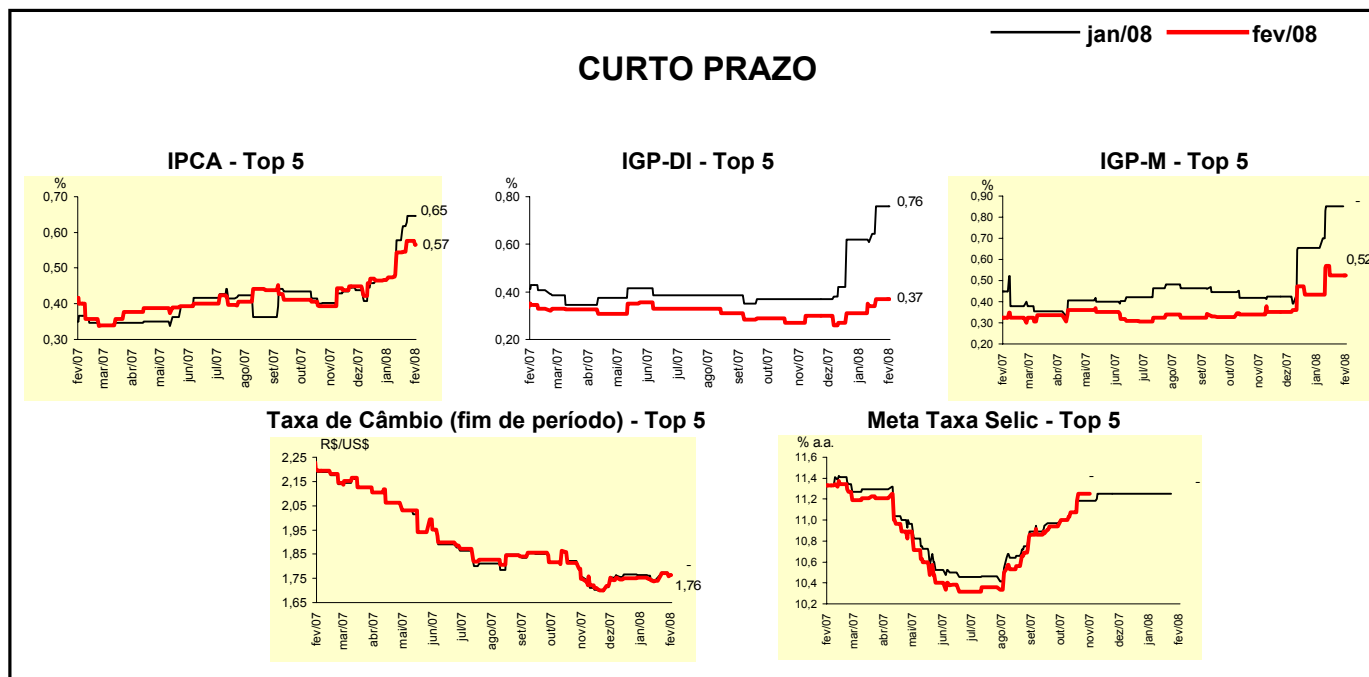


Expectativas de Mercado								
Mediana - Top 5	2008				2009			
	Há 4 semanas	Há 1 semana	Hoje	Comportamento semanal*	Há 4 semanas	Há 1 semana	Hoje	Comportamento semanal*
<b>Curto Prazo</b>								
IPCA (%)	4,00	4,66	4,66	= (1)	4,00	4,50	4,50	= (1)
IGP-DI (%)	4,30	4,39	4,39	= (2)	4,00	4,00	4,00	= (38)
IGP-M (%)	4,43	5,74	5,80	▲ (1)	4,20	4,50	4,50	= (2)
Taxa de câmbio - fim de período (R\$/US\$)	1,80	1,76	1,76	= (3)	1,90	1,90	1,90	= (8)
Meta Taxa Selic - fim de período (% a.a.)	11,25	11,25	11,25	= (6)	10,38	10,38	10,38	= (1)
<b>Médio Prazo</b>								
IPCA (%)	4,20	4,56	4,52	▼ (1)	4,00	4,20	4,20	= (1)
IGP-DI (%)	4,80	5,16	5,16	= (1)	4,25	4,52	4,52	= (3)
IGP-M (%)	5,36	5,43	5,37	▼ (1)	4,50	4,60	4,60	= (3)
Taxa de câmbio - fim de período (R\$/US\$)	1,75	1,73	1,75	▲ (1)	1,76	1,76	1,76	= (8)
Meta Taxa Selic - fim de período (% a.a.)	10,63	10,88	11,00	▲ (1)	9,63	10,00	10,00	= (3)

\* comportamento dos indicadores desde o último Relatório de Mercado; os valores entre parênteses expressam o número de semanas em que vem ocorrendo o último comportamento (▲ aumento, ▼ diminuição ou = estabilidade)

Expectativas de Mercado								
Média - Top 5 - Curto Prazo	jan/08				fev/08			
	Há 4 semanas	Há 1 semana	Hoje	Comportamento semanal*	Há 4 semanas	Há 1 semana	Hoje	Comportamento semanal*
IPCA (%)	0,47	0,65	0,65	= (1)	0,47	0,58	0,57	▼ (1)
IGP-DI (%)	0,62	0,76	0,76	= (2)	0,31	0,37	0,37	= (2)
IGP-M (%)	0,66	0,85	-		0,43	0,52	0,52	= (2)
Taxa de câmbio - fim de período (R\$/US\$)	1,76	1,77	-		1,75	1,77	1,76	▼ (1)
Meta Taxa Selic (% a.a.)	11,25	-	-		-	-	-	

\* comportamento dos indicadores desde o último Relatório de Mercado; os valores entre parênteses expressam o número de semanas em que vem ocorrendo o último comportamento (▲ aumento, ▼ diminuição ou = estabilidade)



Expectativas de Mercado								
Média - Top 5	2008				2009			
	Há 4 semanas	Há 1 semana	Hoje	Comportamento semanal*	Há 4 semanas	Há 1 semana	Hoje	Comportamento semanal*
<b>Curto Prazo</b>								
IPCA (%)	4,13	4,62	4,62	= (1)	4,15	4,38	4,38	= (1)
IGP-DI (%)	4,60	4,61	4,61	= (2)	3,93	3,83	3,83	= (3)
IGP-M (%)	4,34	5,37	5,60	▲ (1)	4,23	4,63	4,63	= (2)
Taxa de câmbio - fim de período (R\$/US\$)	1,80	1,83	1,82	▼ (1)	1,90	1,92	1,92	= (2)
Meta Taxa Selic - fim de período (% a.a.)	11,07	11,07	11,25	▲ (2)	10,25	10,25	10,25	= (6)
<b>Médio Prazo</b>								
IPCA (%)	4,27	4,65	4,64	▼ (1)	4,14	4,07	4,07	= (1)
IGP-DI (%)	4,72	5,26	5,28	▲ (1)	4,33	4,64	4,64	= (3)
IGP-M (%)	4,85	5,58	5,58	= (1)	4,35	4,64	4,64	= (3)
Taxa de câmbio - fim de período (R\$/US\$)	1,76	1,74	1,76	▲ (1)	1,85	1,79	1,85	▲ (1)
Meta Taxa Selic - fim de período (% a.a.)	10,69	10,75	10,85	▲ (1)	9,56	9,92	9,92	= (3)

\* comportamento dos indicadores desde o último Relatório de Mercado; os valores entre parênteses expressam o número de semanas em que vem ocorrendo o último comportamento (▲ aumento, ▼ diminuição ou = estabilidade)