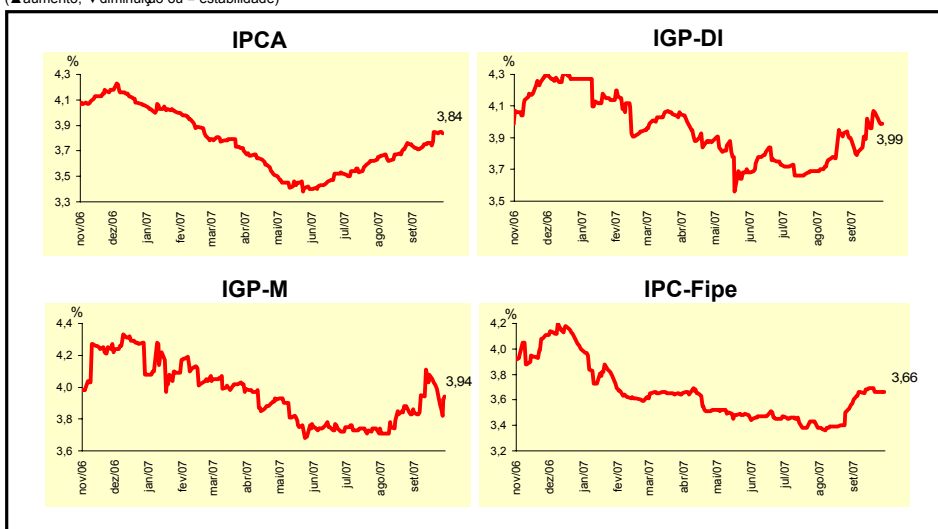
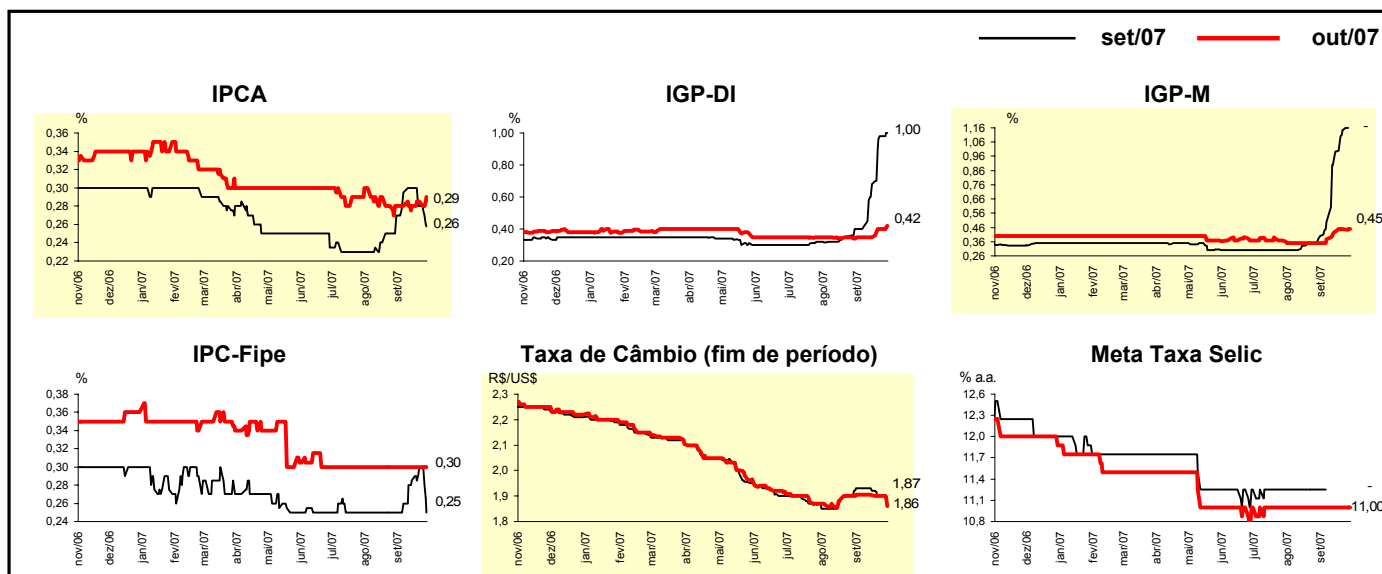


Expectativas de Mercado				
Inflação nos próximos 12 meses - Suavizada				
Mediana - Agregado	Há 4 semanas	Há 1 semana	Hoje	Comportamento semanal*
IPCA (%)	3,74	3,85	3,84	▼ (1)
IGP-DI (%)	3,88	4,06	3,99	▼ (1)
IGP-M (%)	3,84	3,99	3,94	▼ (2)
IPC-Fipe (%)	3,60	3,66	3,66	= (1)

\* comportamento dos indicadores desde o último Relatório de Mercado; os valores entre parênteses expressam o número de semanas em que vem ocorrendo o último comportamento  
 (▲ aumento, ▼ diminuição ou = estabilidade)

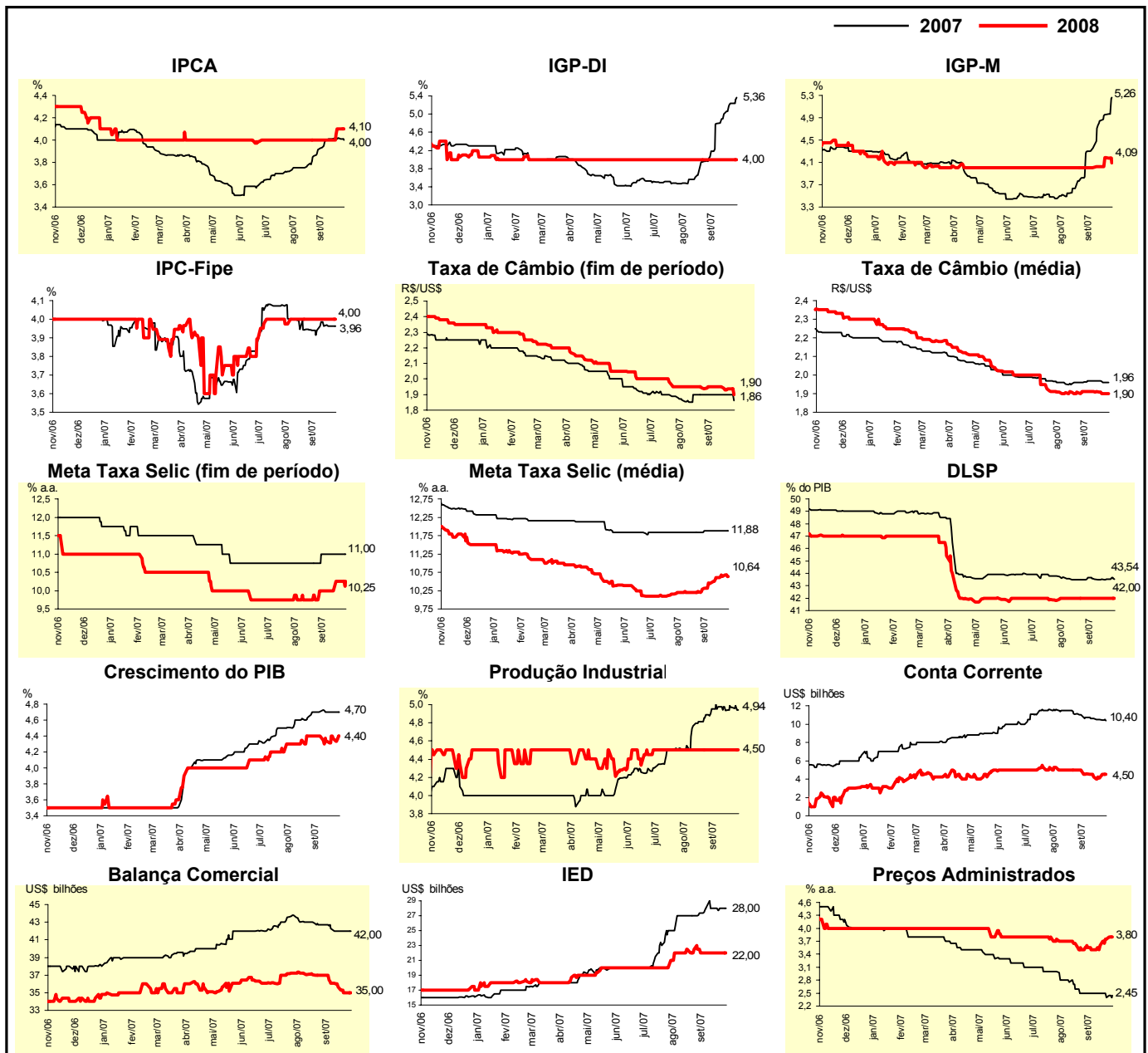


Mediana - Agregado	Expectativas de Mercado							
	set/07				out/07			
	Há 4 semanas	Há 1 semana	Hoje	Comportamento semanal*	Há 4 semanas	Há 1 semana	Hoje	Comportamento semanal*
IPCA (%)	0,27	0,28	0,26	▼ (2)	0,28	0,28	0,29	▲ (1)
IGP-DI (%)	0,40	0,98	1,00	▲ (8)	0,35	0,40	0,42	▲ (2)
IGP-M (%)	0,40	1,14	-	-	0,35	0,45	0,45	= (1)
IPC-Fipe (%)	0,25	0,30	0,25	▼ (1)	0,30	0,30	0,30	= (14)
Taxa de câmbio - fim de período (R\$/US\$)	1,93	1,90	1,87	▼ (3)	1,90	1,90	1,86	▼ (1)
Meta Taxa Selic (% a.a.)	11,25	-	-	-	11,00	11,00	11,00	= (20)



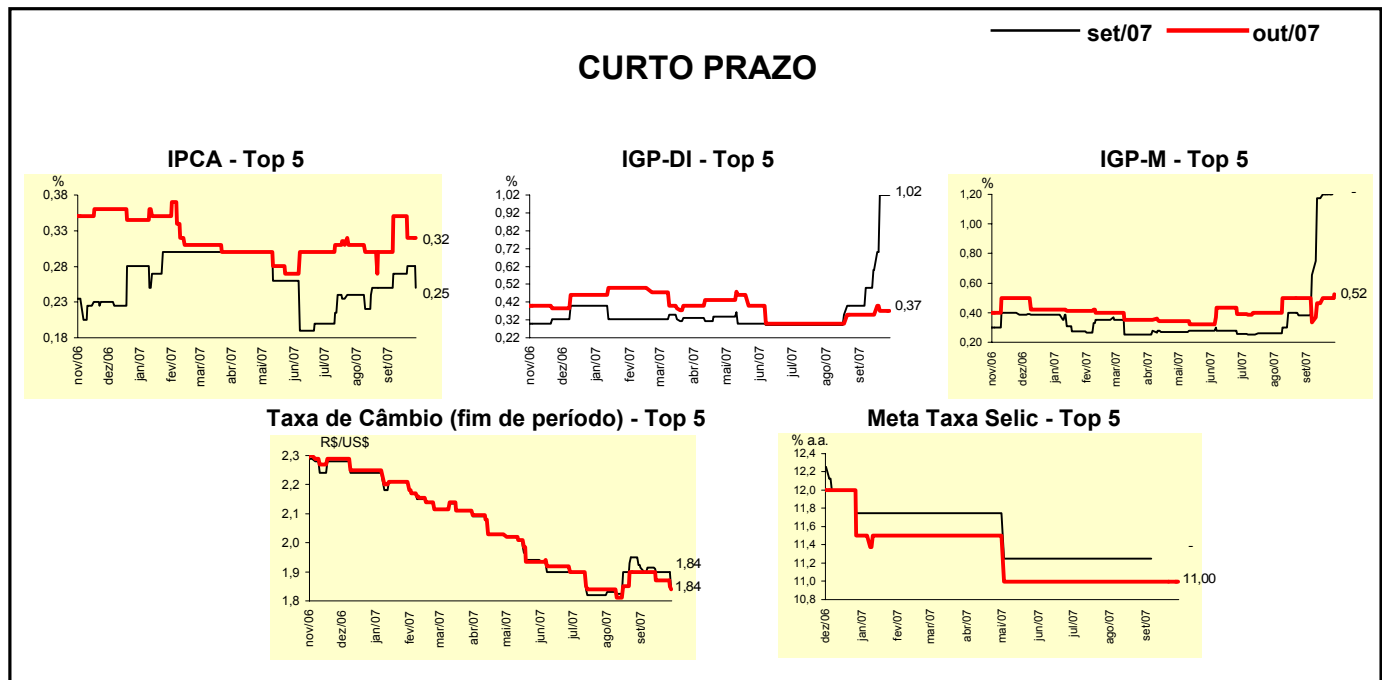
Mediana - Agregado	Expectativas de Mercado							
	2007				2008			
	Há 4 semanas	Há 1 semana	Hoje	Comportamento semanal*	Há 4 semanas	Há 1 semana	Hoje	Comportamento semanal*
IPCA (%)	3,92	4,02	4,00	▼ (1)	4,00	4,10	4,10	≡ (1)
IGP-DI (%)	4,18	5,24	5,36	▲ (9)	4,00	4,00	4,00	≡ (32)
IGP-M (%)	4,30	4,96	5,26	▲ (9)	4,00	4,18	4,09	▼ (1)
IPC-Fipe (%)	3,94	3,96	3,96	≡ (2)	4,00	4,00	4,00	≡ (7)
Taxa de câmbio - fim de período (R\$/US\$)	1,90	1,90	1,86	▼ (1)	1,95	1,94	1,90	▼ (2)
Taxa de câmbio - média do período (R\$/US\$)	1,96	1,96	1,96	≡ (1)	1,91	1,90	1,90	≡ (1)
Meta Taxa Selic - fim de período (% a.a.)	11,00	11,00	11,00	≡ (4)	10,00	10,25	10,25	≡ (1)
Meta Taxa Selic - média do período (% a.a.)	11,88	11,88	11,88	≡ (4)	10,31	10,64	10,64	≡ (1)
Dívida Líquida do Setor Público (% do PIB)	43,64	43,54	43,54	≡ (3)	42,00	42,00	42,00	≡ (8)
PIB (% de crescimento)	4,70	4,70	4,70	≡ (2)	4,40	4,37	4,40	▲ (2)
Produção Industrial (% de crescimento)	4,96	4,97	4,94	▼ (1)	4,50	4,50	4,50	≡ (13)
Conta Corrente (US\$ bilhões)	11,00	10,50	10,40	▼ (6)	5,00	4,13	4,50	▲ (1)
Balança Comercial (US\$ bilhões)	42,70	42,00	42,00	≡ (2)	37,00	35,00	35,00	≡ (1)
Invest. Estrangeiro Direto (US\$ bilhões)	27,35	28,00	28,00	≡ (3)	22,00	22,00	22,00	≡ (4)
Preços Administrados (%)	2,50	2,40	2,45	▲ (1)	3,55	3,75	3,80	▲ (3)

\* comportamento dos indicadores desde o último Relatório de Mercado; os valores entre parênteses expressam o número de semanas em que vem ocorrendo o último comportamento (▲ aumento, ▼ diminuição ou = estabilidade)



Expectativas de Mercado								
Mediana - Top 5 - Curto Prazo	set/07				out/07			
	Há 4 semanas	Há 1 semana	Hoje	Comportamento semanal*	Há 4 semanas	Há 1 semana	Hoje	Comportamento semanal*
IPCA (%)	0,25	0,28	0,25	▼ (1)	0,30	0,32	0,32	= (1)
IGP-DI (%)	0,40	1,02	1,02	= (1)	0,35	0,37	0,37	= (1)
IGP-M (%)	0,38	1,20	-		0,50	0,50	0,52	▲ (3)
Taxa de câmbio - fim de período (R\$/US\$)	1,91	1,90	1,84	▼ (1)	1,90	1,87	1,84	▼ (1)
Meta Taxa Selic (% a.a.)	11,25	-	-		11,00	11,00	11,00	= (21)

\* comportamento dos indicadores desde o último Relatório de Mercado; os valores entre parênteses expressam o número de semanas em que vem ocorrendo o último comportamento (▲ aumento, ▼ diminuição ou = estabilidade)

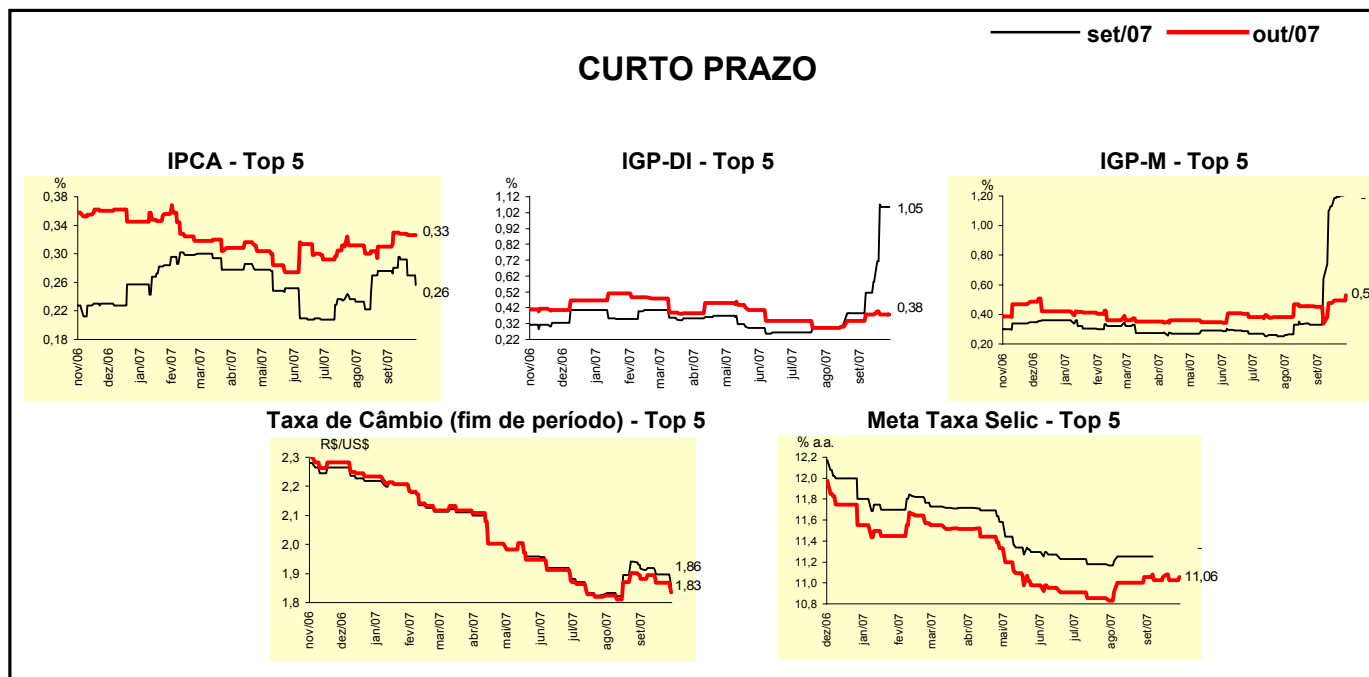


Expectativas de Mercado								
Mediana - Top 5	2007				2008			
	Há 4 semanas	Há 1 semana	Hoje	Comportamento semanal*	Há 4 semanas	Há 1 semana	Hoje	Comportamento semanal*
<b>Curto Prazo</b>								
IPCA (%)	3,87	4,09	4,07	▼ (1)	4,13	4,25	4,25	= (3)
IGP-DI (%)	3,91	5,27	5,27	= (1)	4,00	4,00	4,00	= (16)
IGP-M (%)	4,40	5,11	5,31	▲ (3)	4,19	4,20	4,20	= (3)
Taxa de câmbio - fim de período (R\$/US\$)	1,85	1,86	1,81	▼ (1)	1,85	1,85	1,85	= (4)
Meta Taxa Selic - fim de período (% a.a.)	11,00	11,00	11,00	= (4)	10,00	10,00	10,00	= (4)
<b>Médio Prazo</b>								
IPCA (%)	3,87	4,10	4,07	▼ (2)	3,93	4,10	4,10	= (2)
IGP-DI (%)	4,33	5,48	5,48	= (1)	4,00	4,20	4,20	= (3)
IGP-M (%)	4,40	5,24	5,35	▲ (7)	4,00	4,40	4,49	▲ (1)
Taxa de câmbio - fim de período (R\$/US\$)	1,85	1,86	1,85	▼ (3)	1,85	1,90	1,88	▼ (1)
Meta Taxa Selic - fim de período (% a.a.)	10,75	11,00	11,00	= (1)	9,50	10,00	10,00	= (1)

\* comportamento dos indicadores desde o último Relatório de Mercado; os valores entre parênteses expressam o número de semanas em que vem ocorrendo o último comportamento (▲ aumento, ▼ diminuição ou = estabilidade)

Expectativas de Mercado								
Média - Top 5 - Curto Prazo	set/07				out/07			
	Há 4 semanas	Há 1 semana	Hoje	Comportamento semanal*	Há 4 semanas	Há 1 semana	Hoje	Comportamento semanal*
IPCA (%)	0,28	0,27	0,26	▼ (2)	0,31	0,33	0,33	= (3)
IGP-DI (%)	0,38	1,05	1,05	= (1)	0,34	0,38	0,38	= (3)
IGP-M (%)	0,33	1,20	-		0,45	0,49	0,53	▲ (3)
Taxa de câmbio - fim de período (R\$/US\$)	1,92	1,90	1,86	▼ (1)	1,88	1,87	1,83	▼ (1)
Meta Taxa Selic (% a.a.)	11,25	-	-		11,06	11,03	11,06	▲ (1)

\* comportamento dos indicadores desde o último Relatório de Mercado; os valores entre parênteses expressam o número de semanas em que vem ocorrendo o último comportamento (▲ aumento, ▼ diminuição ou = estabilidade)



Expectativas de Mercado								
Média - Top 5	2007				2008			
	Há 4 semanas	Há 1 semana	Hoje	Comportamento semanal*	Há 4 semanas	Há 1 semana	Hoje	Comportamento semanal*
<b>Curto Prazo</b>								
IPCA (%)	3,94	4,08	4,07	▼ (2)	4,19	4,32	4,32	= (3)
IGP-DI (%)	3,96	5,21	5,21	= (1)	3,78	3,83	3,83	= (2)
IGP-M (%)	4,32	5,05	5,19	▲ (9)	4,19	4,11	4,23	▲ (2)
Taxa de câmbio - fim de período (R\$/US\$)	1,84	1,86	1,82	▼ (1)	1,88	1,85	1,84	▼ (2)
Meta Taxa Selic - fim de período (% a.a.)	10,94	11,00	11,00	= (2)	10,00	10,12	10,12	= (1)
<b>Médio Prazo</b>								
IPCA (%)	3,87	4,09	4,07	▼ (2)	3,87	4,17	4,17	= (2)
IGP-DI (%)	4,16	5,37	5,40	▲ (8)	3,96	4,18	4,18	= (3)
IGP-M (%)	4,42	5,21	5,42	▲ (7)	3,98	4,40	4,45	▲ (1)
Taxa de câmbio - fim de período (R\$/US\$)	1,83	1,86	1,83	▼ (2)	1,87	1,89	1,87	▼ (1)
Meta Taxa Selic - fim de período (% a.a.)	10,90	11,00	11,00	= (1)	9,80	9,95	9,95	= (1)

\* comportamento dos indicadores desde o último Relatório de Mercado; os valores entre parênteses expressam o número de semanas em que vem ocorrendo o último comportamento (▲ aumento, ▼ diminuição ou = estabilidade)