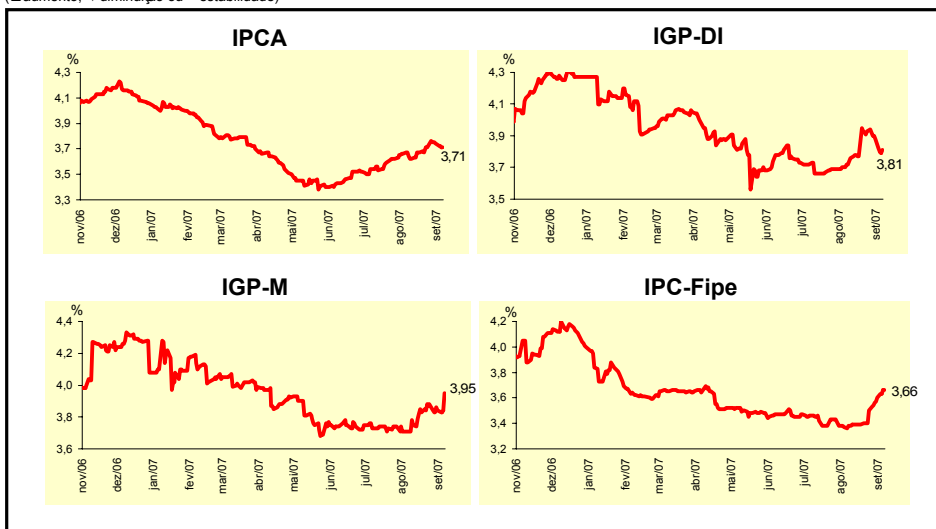
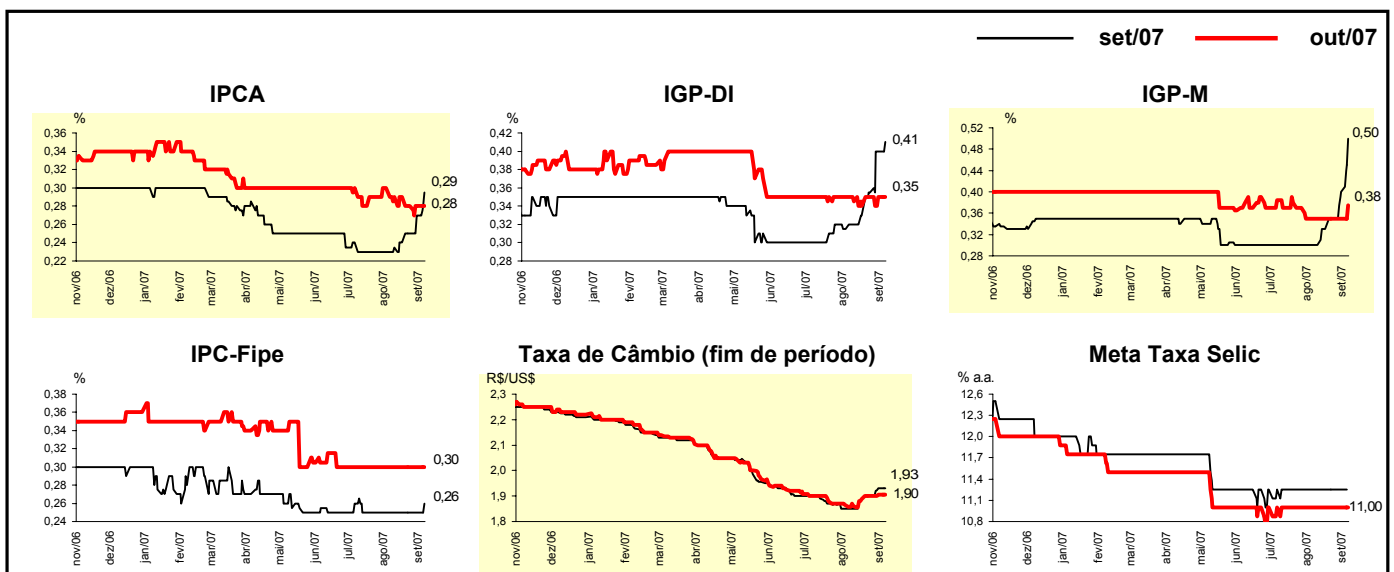


Expectativas de Mercado				
Inflação nos próximos 12 meses - Suavizada				
Mediana - Agregado	Há 4 Rel. de Mercado	Último Rel. de Mercado	Hoje	Comportamento semanal*
IPCA (%)	3,62	3,74	3,71	▼ (1)
IGP-DI (%)	3,76	3,88	3,81	▼ (2)
IGP-M (%)	3,75	3,84	3,95	▲ (1)
IPC-Fipe (%)	3,39	3,60	3,66	▲ (3)

* comportamento dos indicadores desde o último Relatório de Mercado; os valores entre parênteses expressam o número de semanas em que vem ocorrendo o último comportamento
(▲ aumento, ▼ diminuição ou = estabilidade)

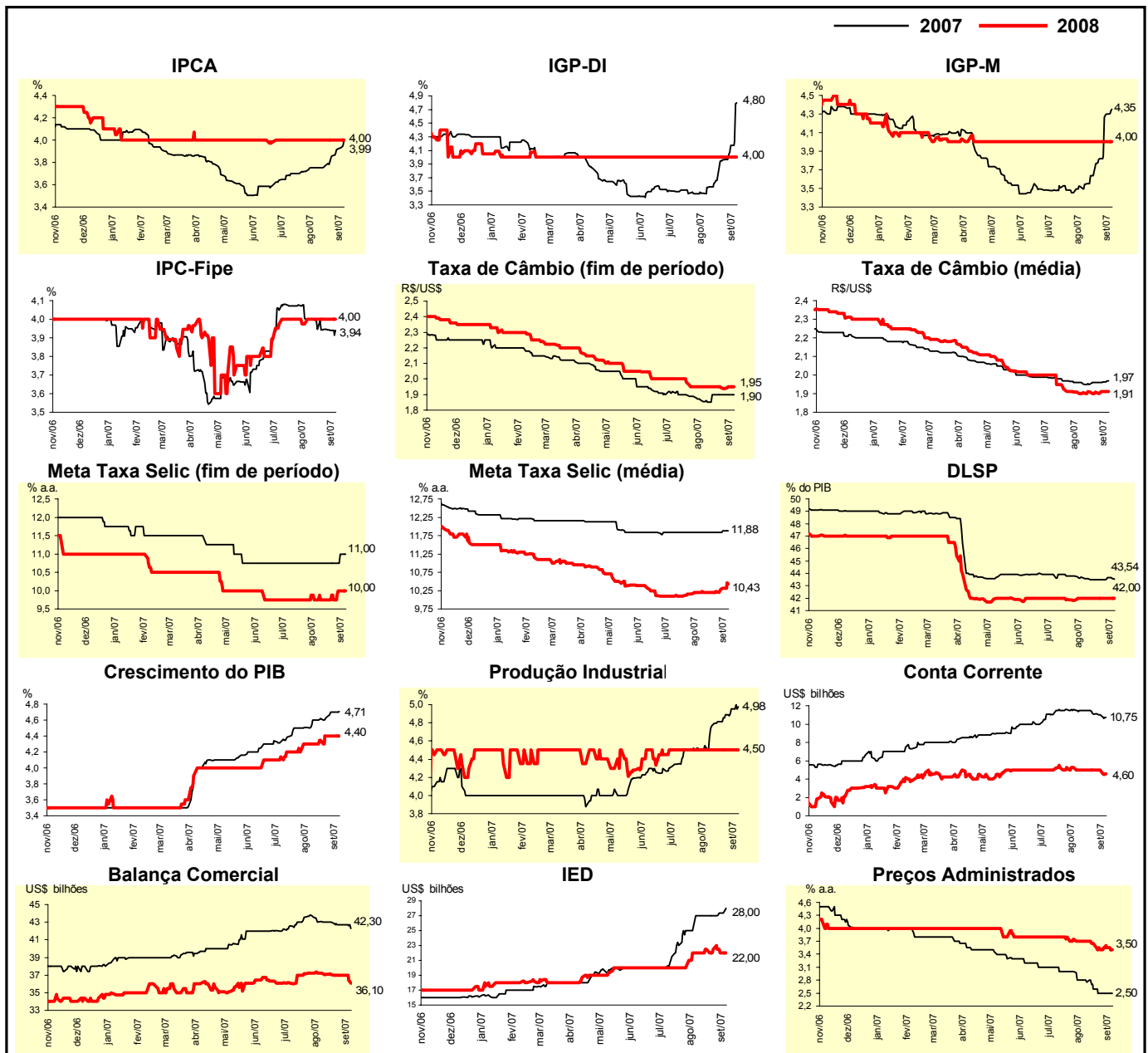


Mediana - Agregado	set/07				out/07			
	Há 4 Rel. de Mercado	Último Rel. de Mercado	Hoje	Comportamento semanal*	Há 4 Rel. de Mercado	Último Rel. de Mercado	Hoje	Comportamento semanal*
	IPCA (%)	0,23	0,27	0,29	▲ (4)	0,29	0,28	0,28
IGP-DI (%)	0,32	0,40	0,41	▲ (5)	0,34	0,35	0,35	= (2)
IGP-M (%)	0,30	0,40	0,50	▲ (4)	0,35	0,35	0,38	▲ (1)
IPC-Fipe (%)	0,25	0,25	0,26	▲ (1)	0,30	0,30	0,30	= (11)
Taxa de câmbio - fim de período (R\$/US\$)	1,85	1,93	1,93	= (1)	1,86	1,90	1,90	= (2)
Meta Taxa Selic (% a.a.)	11,25	11,25	-		11,00	11,00	11,00	= (17)



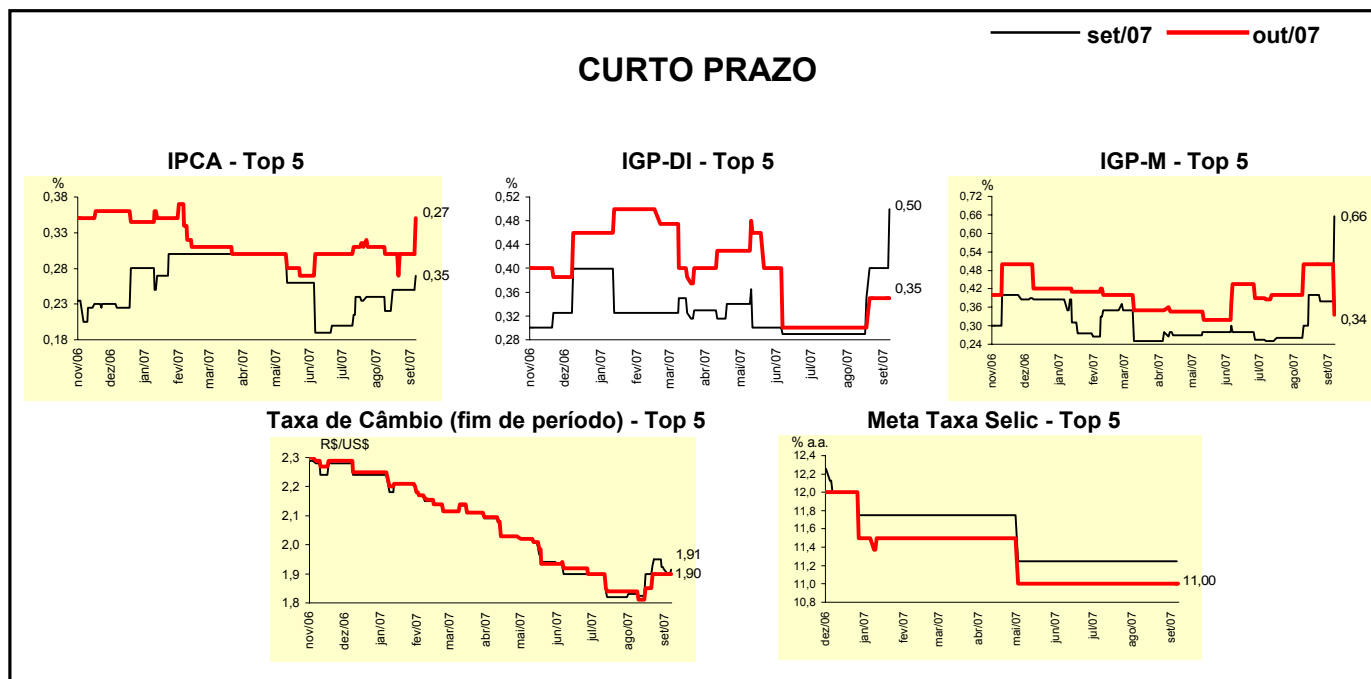
Mediana - Agregado	Expectativas de Mercado							
	2007				2008			
	Há 4 Rel. de Mercado	Último Rel. de Mercado	Hoje	Comportamento semanal*	Há 4 Rel. de Mercado	Último Rel. de Mercado	Hoje	Comportamento semanal*
IPCA (%)	3,75	3,92	3,99	▲ (4)	4,00	4,00	4,00	▬ (10)
IGP-DI (%)	3,56	4,18	4,80	▲ (6)	4,00	4,00	4,00	▬ (29)
IGP-M (%)	3,55	4,30	4,35	▲ (6)	4,00	4,00	4,00	▬ (22)
IPC-Fipe (%)	4,00	3,94	3,94	▬ (1)	4,00	4,00	4,00	▬ (4)
Taxa de câmbio - fim de período (R\$/US\$)	1,85	1,90	1,90	▬ (3)	1,95	1,95	1,95	▬ (6)
Taxa de câmbio - média do período (R\$/US\$)	1,95	1,96	1,97	▲ (1)	1,91	1,91	1,91	▬ (6)
Meta Taxa Selic - fim de período (% a.a.)	10,75	11,00	11,00	▬ (1)	9,75	10,00	10,00	▬ (1)
Meta Taxa Selic - média do período (% a.a.)	11,84	11,88	11,88	▬ (1)	10,20	10,31	10,43	▲ (3)
Dívida Líquida do Setor Público (% do PIB)	43,58	43,64	43,54	▼ (1)	42,00	42,00	42,00	▬ (5)
PIB (% de crescimento)	4,60	4,70	4,71	▲ (6)	4,30	4,40	4,40	▬ (2)
Produção Industrial (% de crescimento)	4,76	4,96	4,98	▲ (7)	4,50	4,50	4,50	▬ (10)
Conta Corrente (US\$ bilhões)	11,50	11,00	10,75	▼ (3)	5,00	5,00	4,60	▼ (1)
Balança Comercial (US\$ bilhões)	43,00	42,70	42,30	▼ (1)	37,05	37,00	36,10	▼ (1)
Invest. Estrangeiro Direto (US\$ bilhões)	27,00	27,35	28,00	▲ (2)	22,00	22,00	22,00	▬ (1)
Preços Administrados (%)	2,75	2,50	2,50	▬ (2)	3,70	3,55	3,50	▼ (1)

* comportamento dos indicadores desde o último Relatório de Mercado; os valores entre parênteses expressam o número de semanas em que vem ocorrendo o último comportamento (▲ aumento, ▼ diminuição ou = estabilidade)



Mediana - Top 5 - Curto Prazo	Expectativas de Mercado							
	set/07				out/07			
	Há 4 Rel. de Mercado	Último Rel. de Mercado	Hoje	Comportamento semanal*	Há 4 Rel. de Mercado	Último Rel. de Mercado	Hoje	Comportamento semanal*
IPCA (%)	0,22	0,25	0,27	▲ (1)	0,30	0,30	0,35	▲ (1)
IGP-DI (%)	0,29	0,40	0,50	▲ (1)	0,30	0,35	0,35	= (2)
IGP-M (%)	0,30	0,38	0,66	▲ (1)	0,50	0,50	0,34	▼ (1)
Taxa de câmbio - fim de período (R\$/US\$)	1,83	1,91	1,91	= (1)	1,81	1,90	1,90	= (2)
Meta Taxa Selic (% a.a.)	11,25	11,25	-		11,00	11,00	11,00	= (18)

* comportamento dos indicadores desde o último Relatório de Mercado; os valores entre parênteses expressam o número de semanas em que vem ocorrendo o último comportamento (▲ aumento, ▼ diminuição ou = estabilidade)

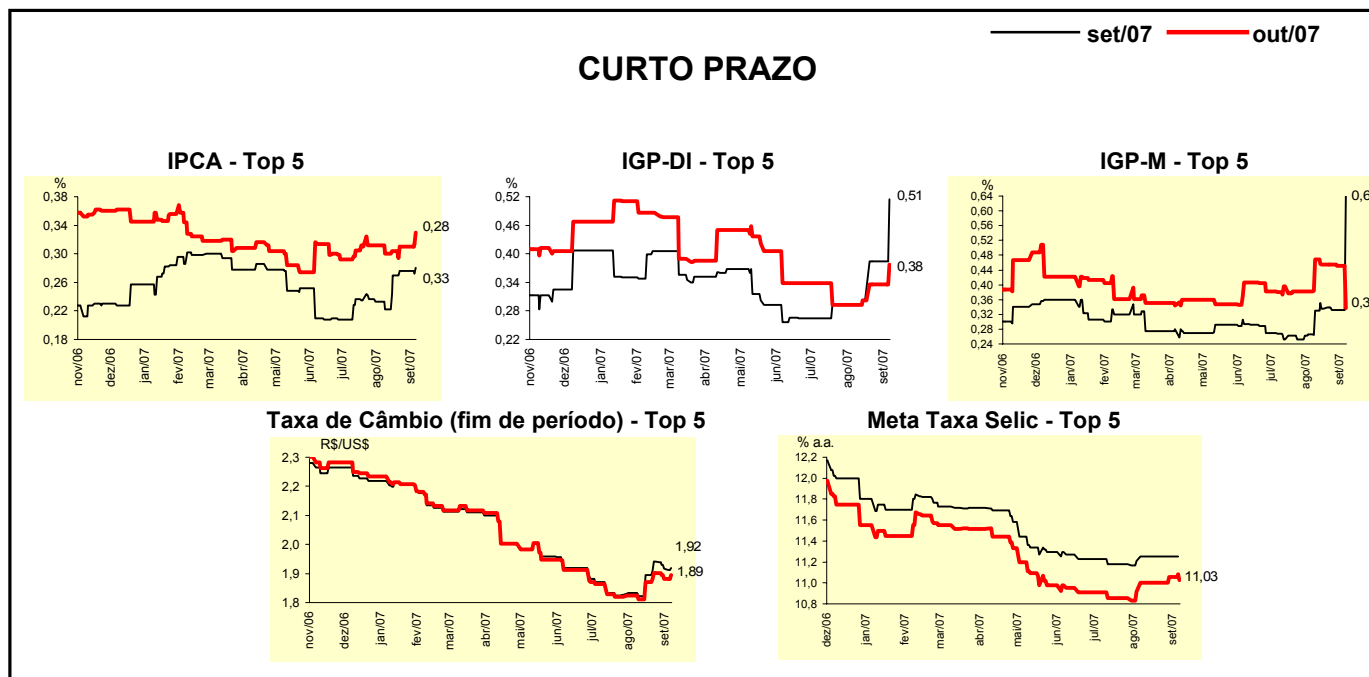


Mediana - Top 5	Expectativas de Mercado							
	2007				2008			
	Há 4 Rel. de Mercado	Último Rel. de Mercado	Hoje	Comportamento semanal*	Há 4 Rel. de Mercado	Último Rel. de Mercado	Hoje	Comportamento semanal*
Curto Prazo								
IPCA (%)	3,74	3,87	4,04	▲ (1)	4,13	4,13	4,25	▲ (1)
IGP-DI (%)	3,23	3,91	4,65	▲ (1)	4,00	4,00	4,00	= (13)
IGP-M (%)	3,64	4,40	4,23	▼ (1)	4,04	4,19	4,20	▲ (1)
Taxa de câmbio - fim de período (R\$/US\$)	1,78	1,85	1,86	▲ (1)	1,85	1,85	1,85	= (1)
Meta Taxa Selic - fim de período (% a.a.)	10,75	11,00	11,00	= (1)	9,75	10,00	10,00	= (1)
Médio Prazo								
IPCA (%)	3,66	3,87	4,07	▲ (1)	3,89	3,93	4,00	▲ (1)
IGP-DI (%)	3,68	4,33	4,75	▲ (3)	4,00	4,00	4,20	▲ (1)
IGP-M (%)	3,68	4,40	4,70	▲ (4)	4,00	4,00	4,40	▲ (1)
Taxa de câmbio - fim de período (R\$/US\$)	1,78	1,85	1,88	▲ (1)	1,85	1,85	1,90	▲ (1)
Meta Taxa Selic - fim de período (% a.a.)	10,75	10,75	10,75	= (8)	9,25	9,50	9,50	= (3)

* comportamento dos indicadores desde o último Relatório de Mercado; os valores entre parênteses expressam o número de semanas em que vem ocorrendo o último comportamento (▲ aumento, ▼ diminuição ou = estabilidade)

Expectativas de Mercado								
Média - Top 5 - Curto Prazo	set/07				out/07			
	Há 4 Rel. de Mercado	Último Rel. de Mercado	Hoje	Comportamento semanal*	Há 4 Rel. de Mercado	Último Rel. de Mercado	Hoje	Comportamento semanal*
IPCA (%)	0,22	0,28	0,28	= (2)	0,30	0,31	0,33	▲ (1)
IGP-DI (%)	0,29	0,38	0,51	▲ (1)	0,29	0,34	0,38	▲ (1)
IGP-M (%)	0,33	0,33	0,64	▲ (1)	0,47	0,45	0,34	▼ (1)
Taxa de câmbio - fim de período (R\$/US\$)	1,82	1,92	1,92	= (1)	1,81	1,88	1,89	▲ (1)
Meta Taxa Selic (% a.a.)	11,25	11,25	-		11,00	11,06	11,03	▼ (1)

* comportamento dos indicadores desde o último Relatório de Mercado; os valores entre parênteses expressam o número de semanas em que vem ocorrendo o último comportamento (▲ aumento, ▼ diminuição ou = estabilidade)



Expectativas de Mercado								
Média - Top 5	2007				2008			
	Há 4 Rel. de Mercado	Último Rel. de Mercado	Hoje	Comportamento semanal*	Há 4 Rel. de Mercado	Último Rel. de Mercado	Hoje	Comportamento semanal*
Curto Prazo								
IPCA (%)	3,79	3,94	4,08	▲ (1)	4,19	4,19	4,32	▲ (1)
IGP-DI (%)	3,42	3,96	4,74	▲ (1)	3,80	3,78	3,73	▼ (1)
IGP-M (%)	3,69	4,32	4,36	▲ (6)	4,01	4,19	4,10	▼ (1)
Taxa de câmbio - fim de período (R\$/US\$)	1,79	1,84	1,87	▲ (1)	1,87	1,88	1,84	▼ (2)
Meta Taxa Selic - fim de período (% a.a.)	10,75	10,94	10,94	= (1)	9,72	10,00	10,03	▲ (3)
Médio Prazo								
IPCA (%)	3,70	3,87	4,09	▲ (5)	3,85	3,87	4,05	▲ (1)
IGP-DI (%)	3,65	4,16	5,00	▲ (5)	3,96	3,96	4,18	▲ (1)
IGP-M (%)	3,69	4,42	4,70	▲ (4)	3,94	3,98	4,40	▲ (1)
Taxa de câmbio - fim de período (R\$/US\$)	1,80	1,83	1,87	▲ (1)	1,87	1,87	1,89	▲ (1)
Meta Taxa Selic - fim de período (% a.a.)	10,55	10,90	10,95	▲ (4)	9,40	9,80	9,85	▲ (4)

* comportamento dos indicadores desde o último Relatório de Mercado; os valores entre parênteses expressam o número de semanas em que vem ocorrendo o último comportamento (▲ aumento, ▼ diminuição ou = estabilidade)