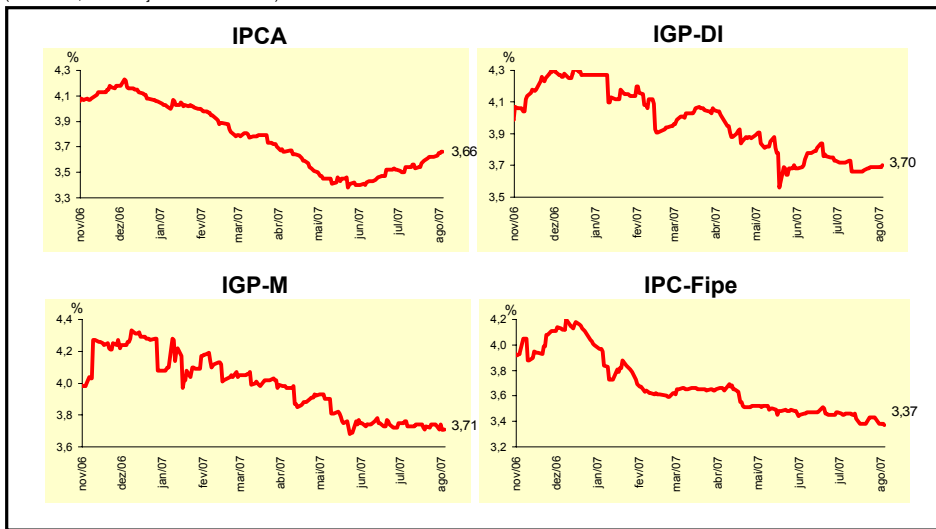
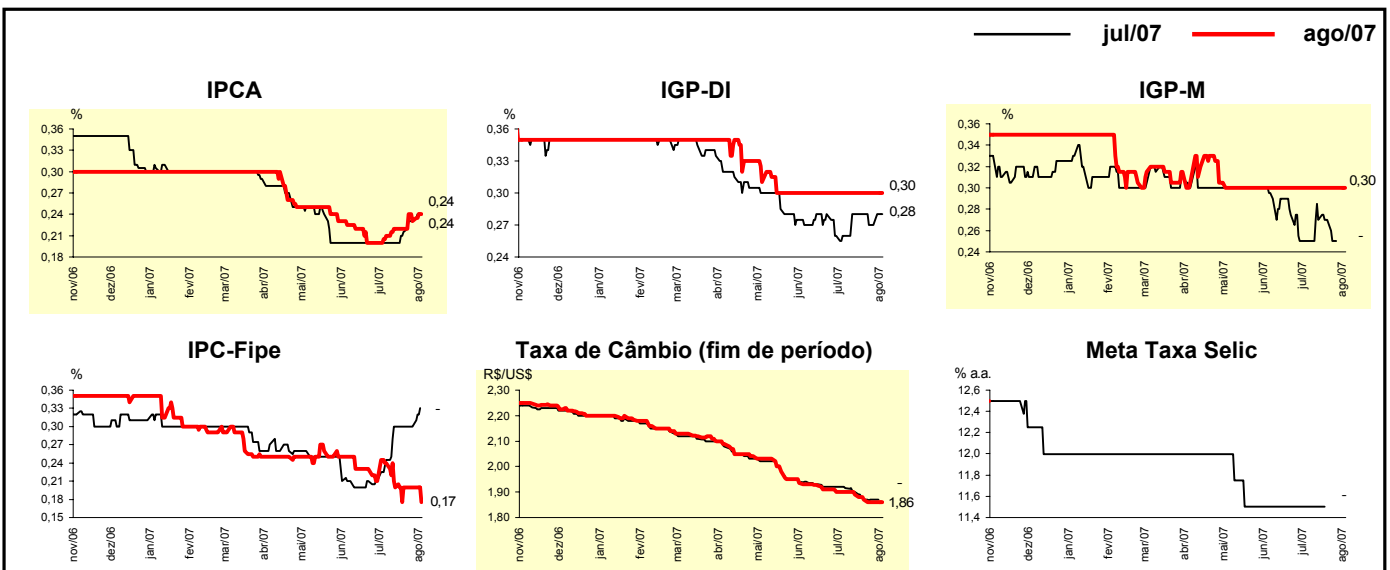


Expectativas de Mercado				
Inflação nos próximos 12 meses - Suavizada				
Mediana - Agregado	Há 4 semanas	Há 1 semana	Hoje	Comportamento semanal*
IPCA (%)	3,54	3,62	3,66	▲ (3)
IGP-DI (%)	3,72	3,69	3,70	▲ (3)
IGP-M (%)	3,73	3,74	3,71	▼ (1)
IPC-Fipe (%)	3,46	3,43	3,37	▼ (1)

* comportamento dos indicadores desde o último Relatório de Mercado; os valores entre parênteses expressam o número de semanas em que vem ocorrendo o último comportamento
 (▲ aumento, ▼ diminuição ou = estabilidade)

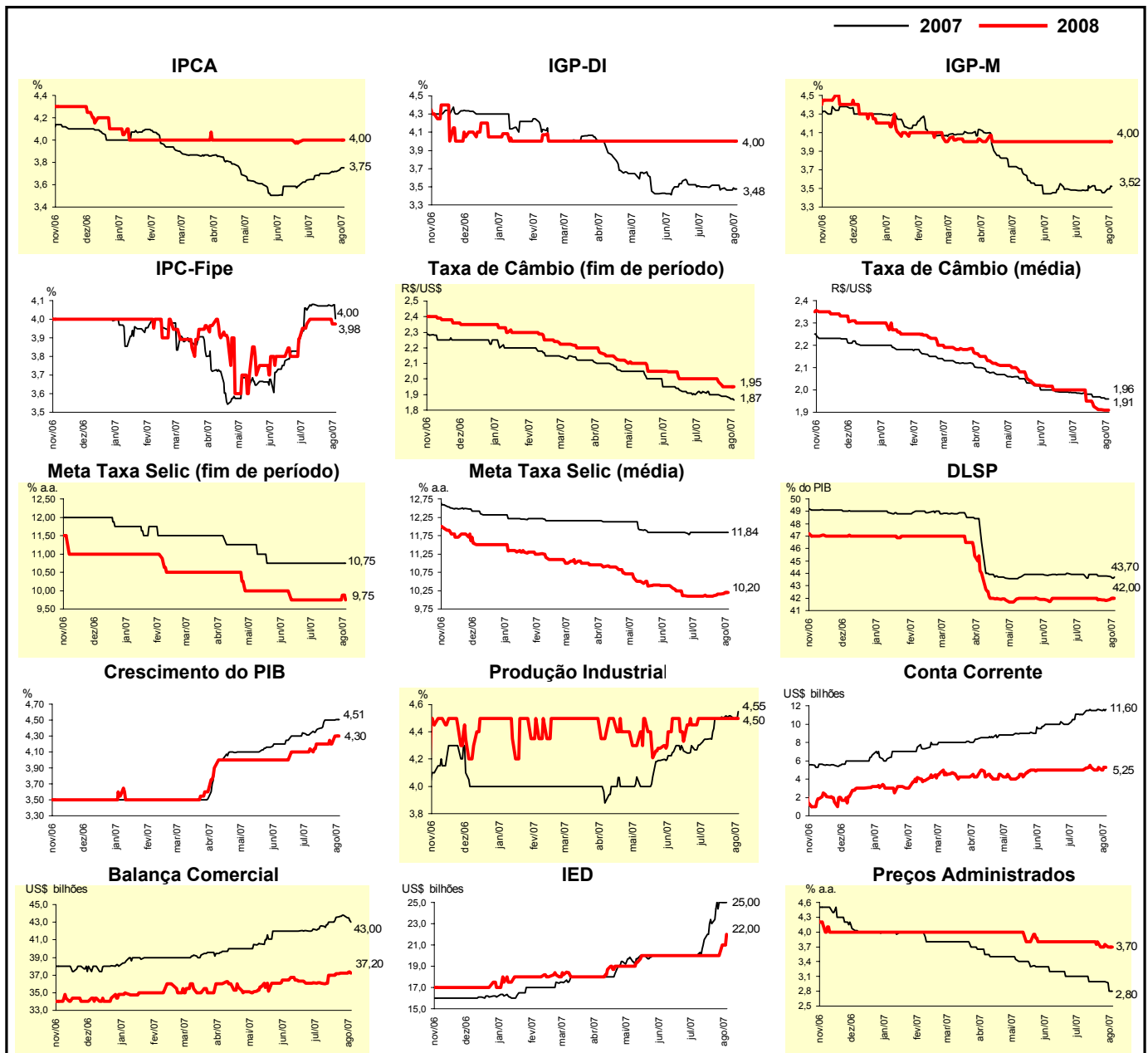


Mediana - Agregado	Expectativas de Mercado							
	jul/07				ago/07			
	Há 4 semanas	Há 1 semana	Hoje	Comportamento semanal*	Há 4 semanas	Há 1 semana	Hoje	Comportamento semanal*
IPCA (%)	0,20	0,23	0,24	▲ (3)	0,21	0,23	0,24	▲ (2)
IGP-DI (%)	0,26	0,27	0,28	▲ (1)	0,30	0,30	0,30	= (11)
IGP-M (%)	0,25	0,25	-		0,30	0,30	0,30	= (13)
IPC-Fipe (%)	0,25	0,30	-		0,24	0,20	0,17	▼ (1)
Taxa de câmbio - fim de período (R\$/US\$)	1,92	1,87	-		1,90	1,86	1,86	= (1)
Meta Taxa Selic (% a.a.)	11,50	-	-		-	-	-	



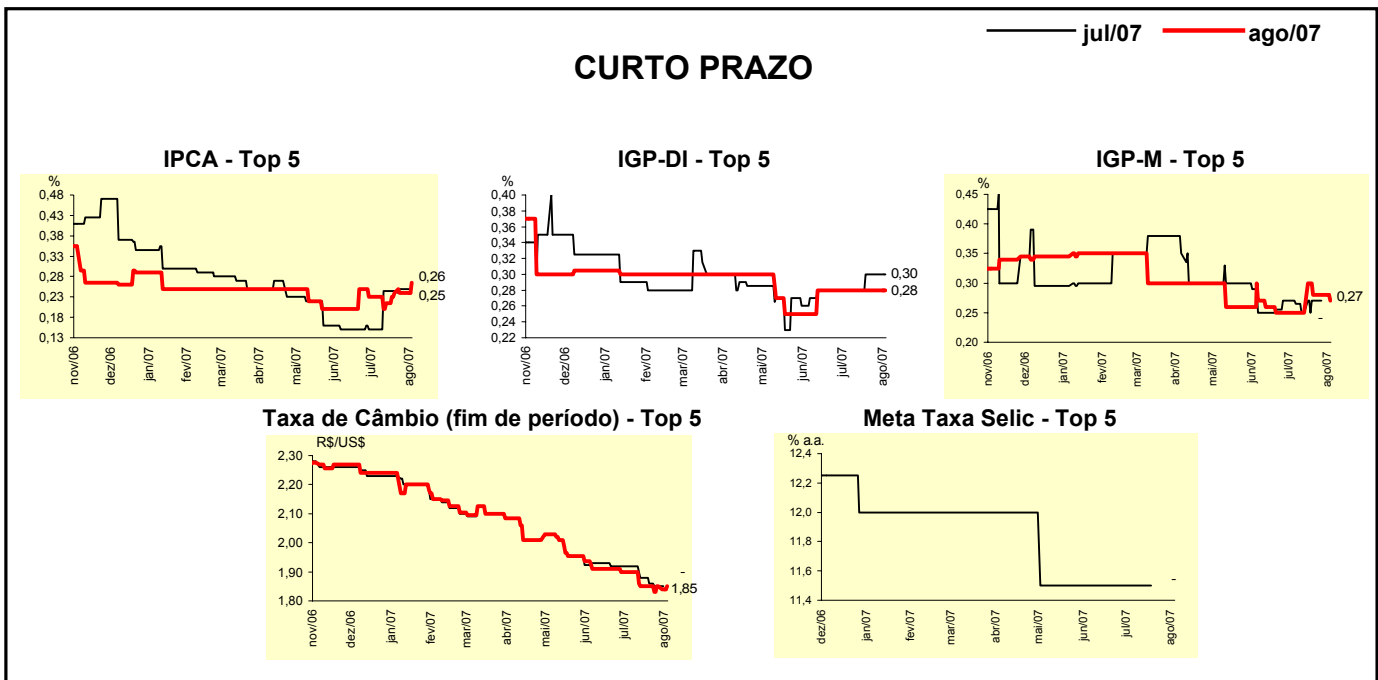
Mediana - Agregado	Expectativas de Mercado							
	2007				2008			
	Há 4 semanas	Há 1 semana	Hoje	Comportamento semanal*	Há 4 semanas	Há 1 semana	Hoje	Comportamento semanal*
IPCA (%)	3,68	3,72	3,75	▲ (2)	4,00	4,00	4,00	≡ (5)
IGP-DI (%)	3,50	3,46	3,48	▲ (1)	4,00	4,00	4,00	≡ (24)
IGP-M (%)	3,49	3,45	3,52	▲ (1)	4,00	4,00	4,00	≡ (17)
IPC-Fipe (%)	4,05	4,08	4,00	▼ (1)	3,98	4,00	3,98	▼ (1)
Taxa de câmbio - fim de período (R\$/US\$)	1,92	1,89	1,87	▼ (2)	2,00	1,95	1,95	≡ (1)
Taxa de câmbio - média do período (R\$/US\$)	1,99	1,97	1,96	▼ (1)	2,00	1,91	1,91	≡ (1)
Meta Taxa Selic - fim de período (% a.a.)	10,75	10,75	10,75	≡ (11)	9,75	9,75	9,75	≡ (7)
Meta Taxa Selic - média do período (% a.a.)	11,84	11,84	11,84	≡ (11)	10,11	10,15	10,20	▲ (2)
Dívida Líquida do Setor Público (% do PIB)	43,90	43,80	43,70	▼ (1)	42,00	41,80	42,00	▲ (1)
PIB (% de crescimento)	4,33	4,50	4,51	▲ (1)	4,14	4,20	4,30	▲ (1)
Produção Industrial (% de crescimento)	4,35	4,52	4,55	▲ (2)	4,50	4,50	4,50	≡ (5)
Conta Corrente (US\$ bilhões)	11,10	11,60	11,60	≡ (1)	5,00	5,25	5,25	≡ (2)
Balança Comercial (US\$ bilhões)	42,60	43,80	43,00	▼ (1)	36,05	37,20	37,20	≡ (1)
Invest. Estrangeiro Direto (US\$ bilhões)	20,00	25,00	25,00	≡ (1)	20,00	20,00	22,00	▲ (1)
Preços Administrados (%)	3,10	3,00	2,80	▼ (1)	3,80	3,75	3,70	▼ (2)

* comportamento dos indicadores desde o último Relatório de Mercado; os valores entre parênteses expressam o número de semanas em que vem ocorrendo o último comportamento (▲ aumento, ▼ diminuição ou = estabilidade)



Expectativas de Mercado								
Mediana - Top 5 - Curto Prazo	jul/07				ago/07			
	Há 4 semanas	Há 1 semana	Hoje	Comportamento semanal*	Há 4 semanas	Há 1 semana	Hoje	Comportamento semanal*
IPCA (%)	0,15	0,25	0,25	= (3)	0,23	0,24	0,26	▲ (1)
IGP-DI (%)	0,28	0,30	0,30	= (2)	0,28	0,28	0,28	= (7)
IGP-M (%)	0,26	0,27	-		0,25	0,28	0,27	▼ (1)
Taxa de câmbio - fim de período (R\$/US\$)	1,92	1,85	-		1,90	1,85	1,85	= (3)
Meta Taxa Selic (% a.a.)	11,50	-	-		-	-	-	

* comportamento dos indicadores desde o último Relatório de Mercado; os valores entre parênteses expressam o número de semanas em que vem ocorrendo o último comportamento (▲ aumento, ▼ diminuição ou = estabilidade)

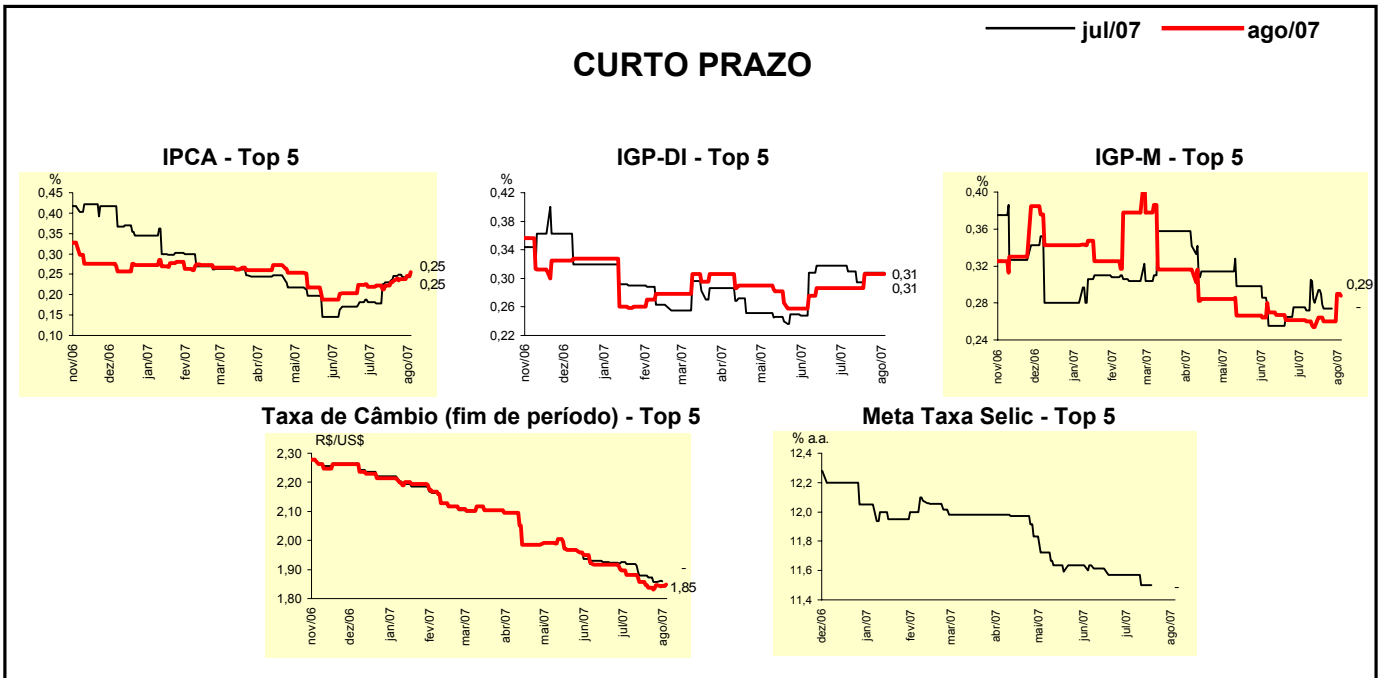


Expectativas de Mercado								
Mediana - Top 5	2007				2008			
	Há 4 semanas	Há 1 semana	Hoje	Comportamento semanal*	Há 4 semanas	Há 1 semana	Hoje	Comportamento semanal*
Curto Prazo								
IPCA (%)	3,62	3,83	3,82	▼ (2)	4,00	4,13	4,13	= (2)
IGP-DI (%)	3,18	3,16	3,16	= (2)	4,00	4,00	4,00	= (8)
IGP-M (%)	3,39	3,42	3,49	▲ (1)	4,20	4,20	4,20	= (8)
Taxa de câmbio - fim de período (R\$/US\$)	1,85	1,85	1,85	= (5)	1,95	1,85	1,85	= (3)
Meta Taxa Selic - fim de período (% a.a.)	10,75	10,75	10,75	= (12)	9,75	9,75	9,75	= (12)
Médio Prazo								
IPCA (%)	3,57	3,64	3,64	= (1)	3,70	3,80	3,80	= (1)
IGP-DI (%)	3,41	3,46	3,46	= (2)	4,00	3,80	3,80	= (2)
IGP-M (%)	3,86	3,78	3,72	▼ (1)	4,04	4,00	4,00	= (3)
Taxa de câmbio - fim de período (R\$/US\$)	1,90	1,78	1,78	= (2)	1,95	1,85	1,85	= (2)
Meta Taxa Selic - fim de período (% a.a.)	10,50	10,75	10,75	= (3)	9,50	9,50	9,50	= (12)

* comportamento dos indicadores desde o último Relatório de Mercado; os valores entre parênteses expressam o número de semanas em que vem ocorrendo o último comportamento (▲ aumento, ▼ diminuição ou = estabilidade)

Expectativas de Mercado								
Média - Top 5 - Curto Prazo	jul/07				ago/07			
	Há 4 semanas	Há 1 semana	Hoje	Comportamento semanal*	Há 4 semanas	Há 1 semana	Hoje	Comportamento semanal*
IPCA (%)	0,18	0,24	0,25	▲ (1)	0,22	0,24	0,25	▲ (3)
IGP-DI (%)	0,31	0,31	0,31	= (2)	0,29	0,31	0,31	= (2)
IGP-M (%)	0,27	0,27	-		0,26	0,26	0,29	▲ (1)
Taxa de câmbio - fim de período (R\$/US\$)	1,92	1,86	-		1,88	1,85	1,85	= (1)
Meta Taxa Selic (% a.a.)	11,57	-	-		-	-	-	

* comportamento dos indicadores desde o último Relatório de Mercado; os valores entre parênteses expressam o número de semanas em que vem ocorrendo o último comportamento (▲ aumento, ▼ diminuição ou = estabilidade)



Expectativas de Mercado								
Média - Top 5	2007				2008			
	Há 4 semanas	Há 1 semana	Hoje	Comportamento semanal*	Há 4 semanas	Há 1 semana	Hoje	Comportamento semanal*
Curto Prazo								
IPCA (%)	3,68	3,81	3,81	= (1)	4,13	4,19	4,19	= (2)
IGP-DI (%)	3,41	3,35	3,35	= (2)	3,80	3,80	3,80	= (8)
IGP-M (%)	3,43	3,41	3,46	▲ (1)	4,02	4,22	4,22	= (3)
Taxa de câmbio - fim de período (R\$/US\$)	1,86	1,81	1,81	= (3)	1,97	1,88	1,88	= (3)
Meta Taxa Selic - fim de período (% a.a.)	10,64	10,61	10,67	▲ (1)	9,68	9,64	9,63	▼ (1)
Médio Prazo								
IPCA (%)	3,56	3,68	3,68	= (1)	3,72	3,75	3,75	= (1)
IGP-DI (%)	3,49	3,47	3,47	= (2)	3,84	3,60	3,60	= (2)
IGP-M (%)	3,82	3,78	3,77	▼ (1)	4,19	4,01	4,01	= (3)
Taxa de câmbio - fim de período (R\$/US\$)	1,91	1,80	1,80	= (2)	1,97	1,88	1,88	= (2)
Meta Taxa Selic - fim de período (% a.a.)	10,60	10,57	10,57	= (1)	9,45	9,50	9,50	= (1)

* comportamento dos indicadores desde o último Relatório de Mercado; os valores entre parênteses expressam o número de semanas em que vem ocorrendo o último comportamento (▲ aumento, ▼ diminuição ou = estabilidade)