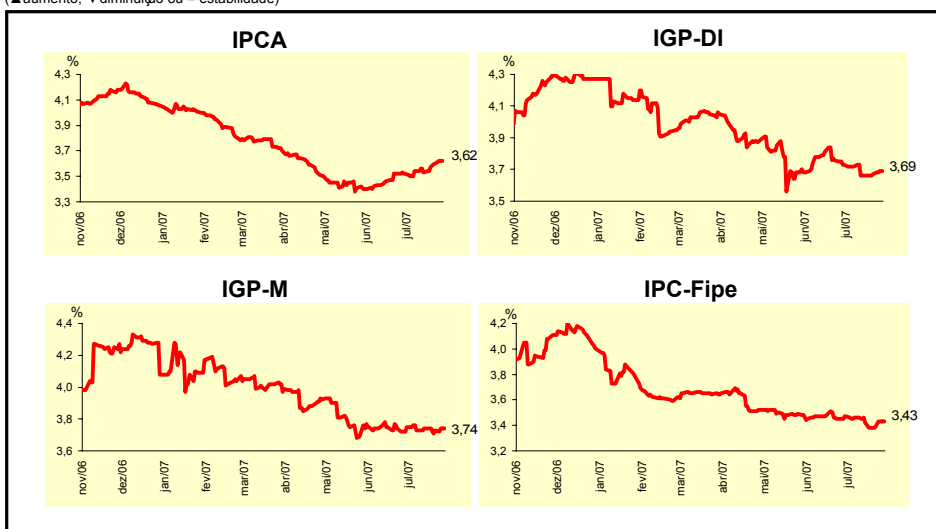
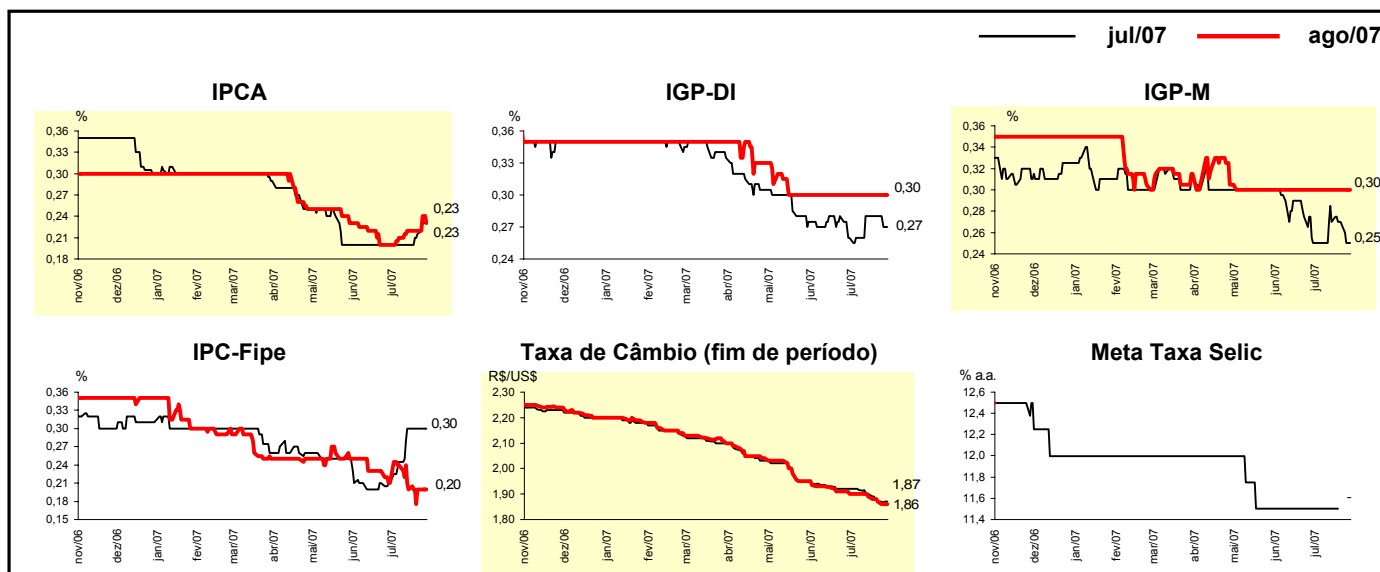


Expectativas de Mercado				
Inflação nos próximos 12 meses - Suavizada				
Mediana - Agregado	Há 4 semanas	Há 1 semana	Hoje	Comportamento semanal*
IPCA (%)	3,52	3,59	3,62	▲ ( 2 )
IGP-DI (%)	3,73	3,67	3,69	▲ ( 2 )
IGP-M (%)	3,75	3,73	3,74	▲ ( 1 )
IPC-Fipe (%)	3,47	3,38	3,43	▲ ( 1 )

\* comportamento dos indicadores desde o último Relatório de Mercado; os valores entre parênteses expressam o número de semanas em que vem ocorrendo o último comportamento  
 (▲ aumento, ▼ diminuição ou = estabilidade)

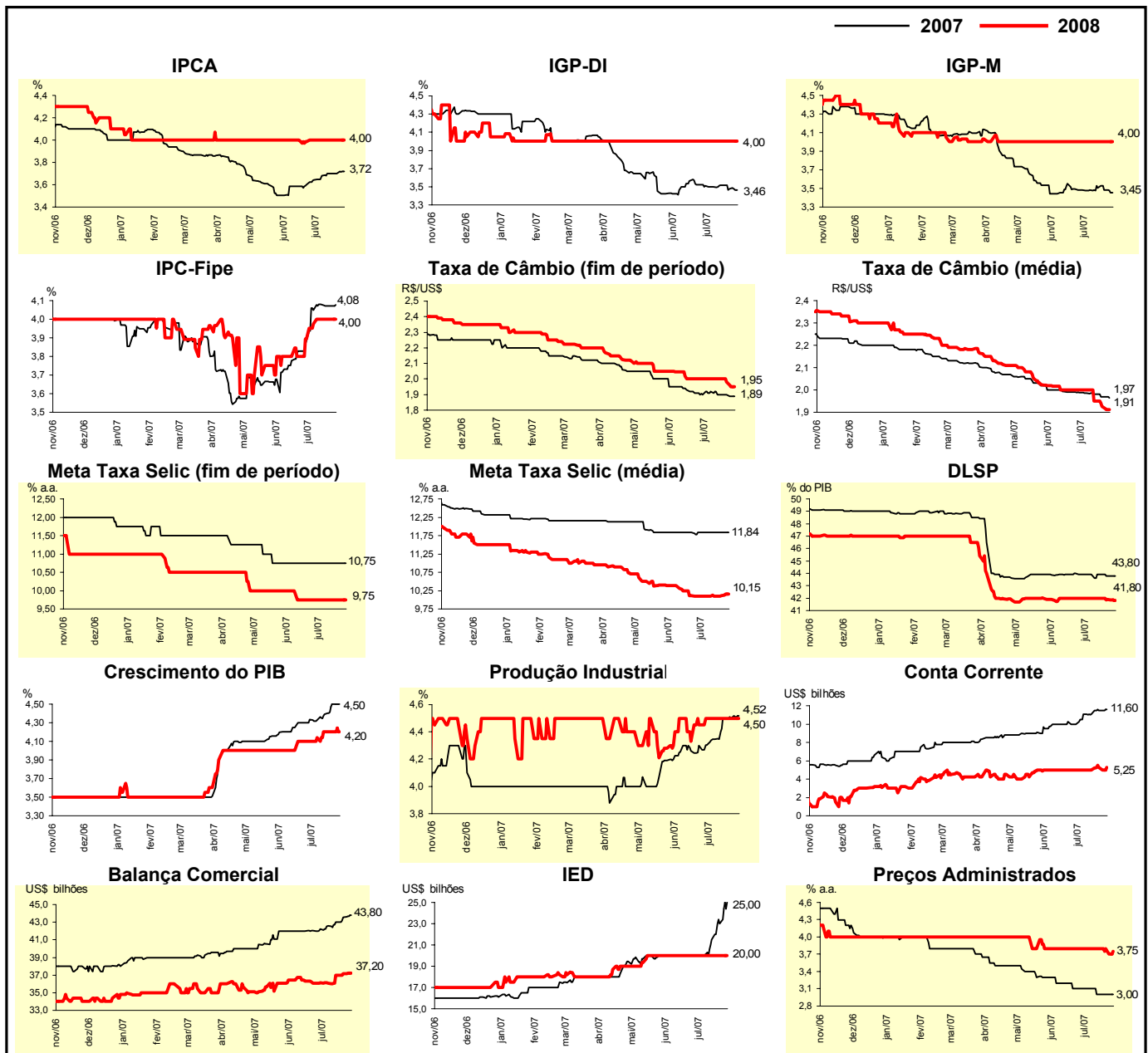


Mediana - Agregado	Expectativas de Mercado							
	jul/07				ago/07			
	Há 4 semanas	Há 1 semana	Hoje	Comportamento semanal*	Há 4 semanas	Há 1 semana	Hoje	Comportamento semanal*
IPCA (%)	0,20	0,21	0,23	▲ ( 2 )	0,20	0,22	0,23	▲ ( 1 )
IGP-DI (%)	0,26	0,28	0,27	▼ ( 1 )	0,30	0,30	0,30	= ( 10 )
IGP-M (%)	0,25	0,27	0,25	▼ ( 1 )	0,30	0,30	0,30	= ( 12 )
IPC-Fipe (%)	0,21	0,30	0,30	= ( 2 )	0,21	0,20	0,20	= ( 2 )
Taxa de câmbio - fim de período (R\$/US\$)	1,92	1,87	1,87	= ( 1 )	1,90	1,87	1,86	▼ ( 3 )
Meta Taxa Selic (% a.a.)	11,50	-	-		-	-	-	



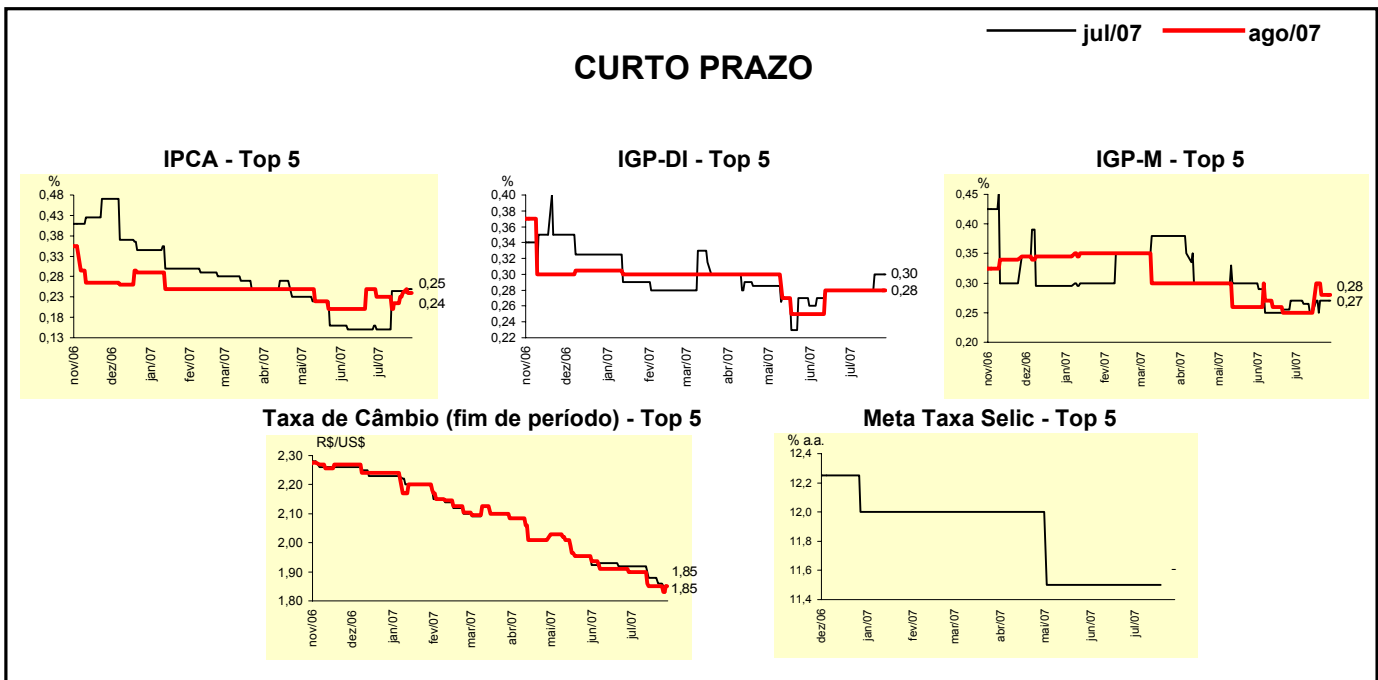
Mediana - Agregado	Expectativas de Mercado							
	2007				2008			
	Há 4 semanas	Há 1 semana	Hoje	Comportamento semanal*	Há 4 semanas	Há 1 semana	Hoje	Comportamento semanal*
IPCA (%)	3,64	3,70	3,72	▲ (1)	4,00	4,00	4,00	≡ (4)
IGP-DI (%)	3,51	3,48	3,46	▼ (2)	4,00	4,00	4,00	≡ (23)
IGP-M (%)	3,49	3,49	3,45	▼ (2)	4,00	4,00	4,00	≡ (16)
IPC-Fipe (%)	3,89	4,07	4,08	▲ (1)	3,90	4,00	4,00	≡ (2)
Taxa de câmbio - fim de período (R\$/US\$)	1,90	1,90	1,89	▼ (1)	2,00	1,98	1,95	▼ (2)
Taxa de câmbio - média do período (R\$/US\$)	1,99	1,97	1,97	≡ (1)	2,00	1,93	1,91	▼ (3)
Meta Taxa Selic - fim de período (% a.a.)	10,75	10,75	10,75	≡ (10)	9,75	9,75	9,75	≡ (6)
Meta Taxa Selic - média do período (% a.a.)	11,84	11,84	11,84	≡ (10)	10,11	10,11	10,15	▲ (1)
Dívida Líquida do Setor Público (% do PIB)	43,90	43,80	43,80	≡ (1)	42,00	41,90	41,80	▼ (2)
PIB (% de crescimento)	4,34	4,50	4,50	≡ (1)	4,10	4,20	4,20	≡ (2)
Produção Industrial (% de crescimento)	4,30	4,50	4,52	▲ (1)	4,50	4,50	4,50	≡ (4)
Conta Corrente (US\$ bilhões)	10,00	11,50	11,60	▲ (2)	5,00	5,25	5,25	≡ (1)
Balança Comercial (US\$ bilhões)	42,20	43,55	43,80	▲ (6)	36,15	37,15	37,20	▲ (3)
Invest. Estrangeiro Direto (US\$ bilhões)	20,00	23,00	25,00	▲ (3)	20,00	20,00	20,00	≡ (10)
Preços Administrados (%)	3,10	3,00	3,00	≡ (2)	3,80	3,80	3,75	▼ (1)

\* comportamento dos indicadores desde o último Relatório de Mercado; os valores entre parênteses expressam o número de semanas em que vem ocorrendo o último comportamento (▲ aumento, ▼ diminuição ou = estabilidade)



Expectativas de Mercado								
Mediana - Top 5 - Curto Prazo	jul/07				ago/07			
	Há 4 semanas	Há 1 semana	Hoje	Comportamento semanal*	Há 4 semanas	Há 1 semana	Hoje	Comportamento semanal*
IPCA (%)	0,15	0,25	0,25	= (2)	0,23	0,24	0,24	= (1)
IGP-DI (%)	0,28	0,30	0,30	= (1)	0,28	0,28	0,28	= (6)
IGP-M (%)	0,27	0,27	0,27	= (1)	0,25	0,28	0,28	= (1)
Taxa de câmbio - fim de período (R\$/US\$)	1,92	1,86	1,85	▼ (3)	1,90	1,85	1,85	= (2)
Meta Taxa Selic (% a.a.)	11,50	-	-		-	-	-	

\* comportamento dos indicadores desde o último Relatório de Mercado; os valores entre parênteses expressam o número de semanas em que vem ocorrendo o último comportamento (▲ aumento, ▼ diminuição ou = estabilidade)

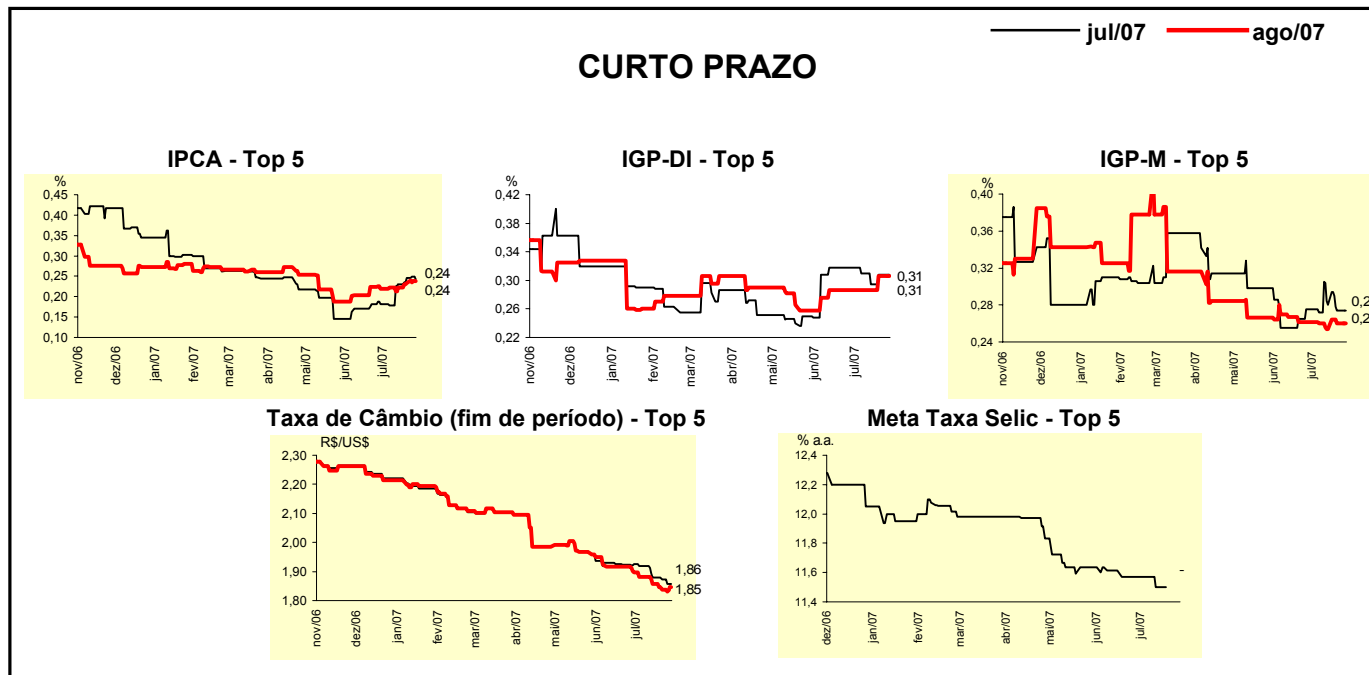


Expectativas de Mercado								
Mediana - Top 5	2007				2008			
	Há 4 semanas	Há 1 semana	Hoje	Comportamento semanal*	Há 4 semanas	Há 1 semana	Hoje	Comportamento semanal*
<b>Curto Prazo</b>								
IPCA (%)	3,56	3,85	3,83	▼ (1)	4,00	4,13	4,13	= (1)
IGP-DI (%)	3,23	3,16	3,16	= (1)	4,00	4,00	4,00	= (7)
IGP-M (%)	3,39	3,42	3,42	= (1)	4,20	4,20	4,20	= (7)
Taxa de câmbio - fim de período (R\$/US\$)	1,85	1,85	1,85	= (4)	1,95	1,85	1,85	= (2)
Meta Taxa Selic - fim de período (% a.a.)	10,75	10,75	10,75	= (11)	9,75	9,75	9,75	= (11)
<b>Médio Prazo</b>								
IPCA (%)	3,52	3,61	3,64	▲ (1)	3,85	3,65	3,80	▲ (1)
IGP-DI (%)	3,41	3,46	3,46	= (1)	4,00	3,80	3,80	= (1)
IGP-M (%)	3,89	3,78	3,78	= (2)	4,04	4,00	4,00	= (2)
Taxa de câmbio - fim de período (R\$/US\$)	1,90	1,78	1,78	= (1)	1,95	1,85	1,85	= (1)
Meta Taxa Selic - fim de período (% a.a.)	10,50	10,75	10,75	= (2)	9,50	9,50	9,50	= (11)

\* comportamento dos indicadores desde o último Relatório de Mercado; os valores entre parênteses expressam o número de semanas em que vem ocorrendo o último comportamento (▲ aumento, ▼ diminuição ou = estabilidade)

Expectativas de Mercado								
Média - Top 5 - Curto Prazo	jul/07				ago/07			
	Há 4 semanas	Há 1 semana	Hoje	Comportamento semanal*	Há 4 semanas	Há 1 semana	Hoje	Comportamento semanal*
IPCA (%)	0,18	0,25	0,24	▼ (1)	0,22	0,23	0,24	▲ (2)
IGP-DI (%)	0,32	0,31	0,31	= (1)	0,29	0,31	0,31	= (1)
IGP-M (%)	0,28	0,27	0,27	= (1)	0,26	0,26	0,26	= (1)
Taxa de câmbio - fim de período (R\$/US\$)	1,93	1,87	1,86	▼ (4)	1,90	1,84	1,85	▲ (1)
Meta Taxa Selic (% a.a.)	11,57	-	-		-	-	-	

\* comportamento dos indicadores desde o último Relatório de Mercado; os valores entre parênteses expressam o número de semanas em que vem ocorrendo o último comportamento (▲ aumento, ▼ diminuição ou = estabilidade)



Expectativas de Mercado								
Média - Top 5	2007				2008			
	Há 4 semanas	Há 1 semana	Hoje	Comportamento semanal*	Há 4 semanas	Há 1 semana	Hoje	Comportamento semanal*
<b>Curto Prazo</b>								
IPCA (%)	3,64	3,80	3,81	▲ (4)	3,97	4,19	4,19	= (1)
IGP-DI (%)	3,42	3,35	3,35	= (1)	3,80	3,80	3,80	= (7)
IGP-M (%)	3,44	3,42	3,41	▼ (1)	4,02	4,22	4,22	= (2)
Taxa de câmbio - fim de período (R\$/US\$)	1,86	1,81	1,81	= (2)	1,97	1,88	1,88	= (2)
Meta Taxa Selic - fim de período (% a.a.)	10,64	10,61	10,61	= (2)	9,68	9,64	9,64	= (2)
<b>Médio Prazo</b>								
IPCA (%)	3,53	3,64	3,68	▲ (7)	3,73	3,68	3,75	▲ (2)
IGP-DI (%)	3,49	3,47	3,47	= (1)	3,84	3,60	3,60	= (1)
IGP-M (%)	3,85	3,78	3,78	= (1)	4,19	4,01	4,01	= (2)
Taxa de câmbio - fim de período (R\$/US\$)	1,91	1,80	1,80	= (1)	1,97	1,88	1,88	= (1)
Meta Taxa Selic - fim de período (% a.a.)	10,60	10,61	10,57	▼ (1)	9,45	9,36	9,50	▲ (1)

\* comportamento dos indicadores desde o último Relatório de Mercado; os valores entre parênteses expressam o número de semanas em que vem ocorrendo o último comportamento (▲ aumento, ▼ diminuição ou = estabilidade)