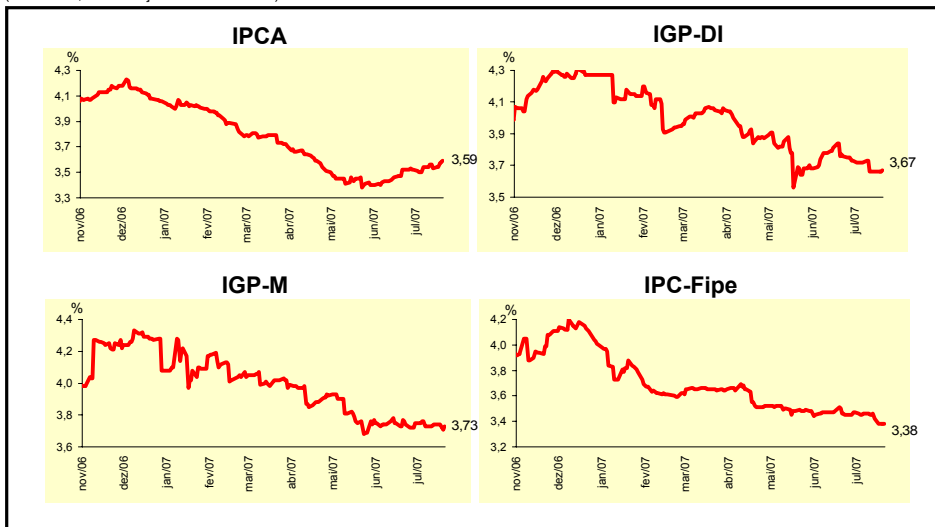
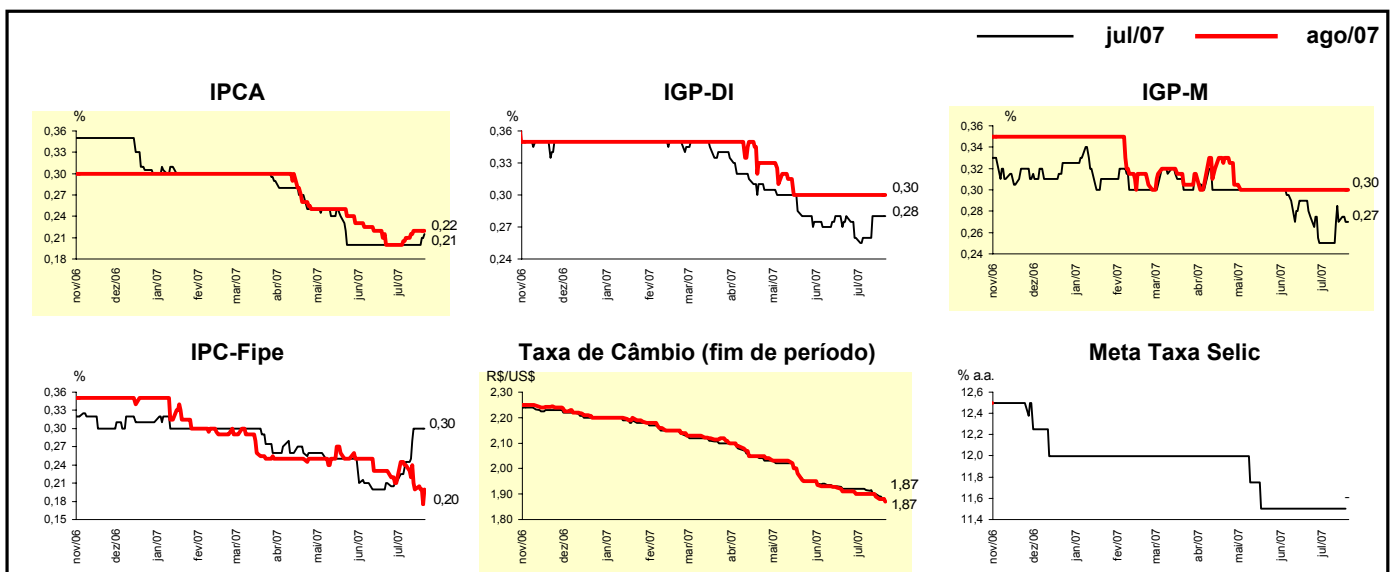


Expectativas de Mercado				
Inflação nos próximos 12 meses - Suavizada				
Mediana - Agregado	Há 4 semanas	Há 1 semana	Hoje	Comportamento semanal*
IPCA (%)	3,52	3,53	3,59	▲ (1)
IGP-DI (%)	3,76	3,66	3,67	▲ (1)
IGP-M (%)	3,74	3,74	3,73	▼ (1)
IPC-Fipe (%)	3,45	3,42	3,38	▼ (3)

* comportamento dos indicadores desde o último Relatório de Mercado; os valores entre parênteses expressam o número de semanas em que vem ocorrendo o último comportamento
 (▲ aumento, ▼ diminuição ou = estabilidade)

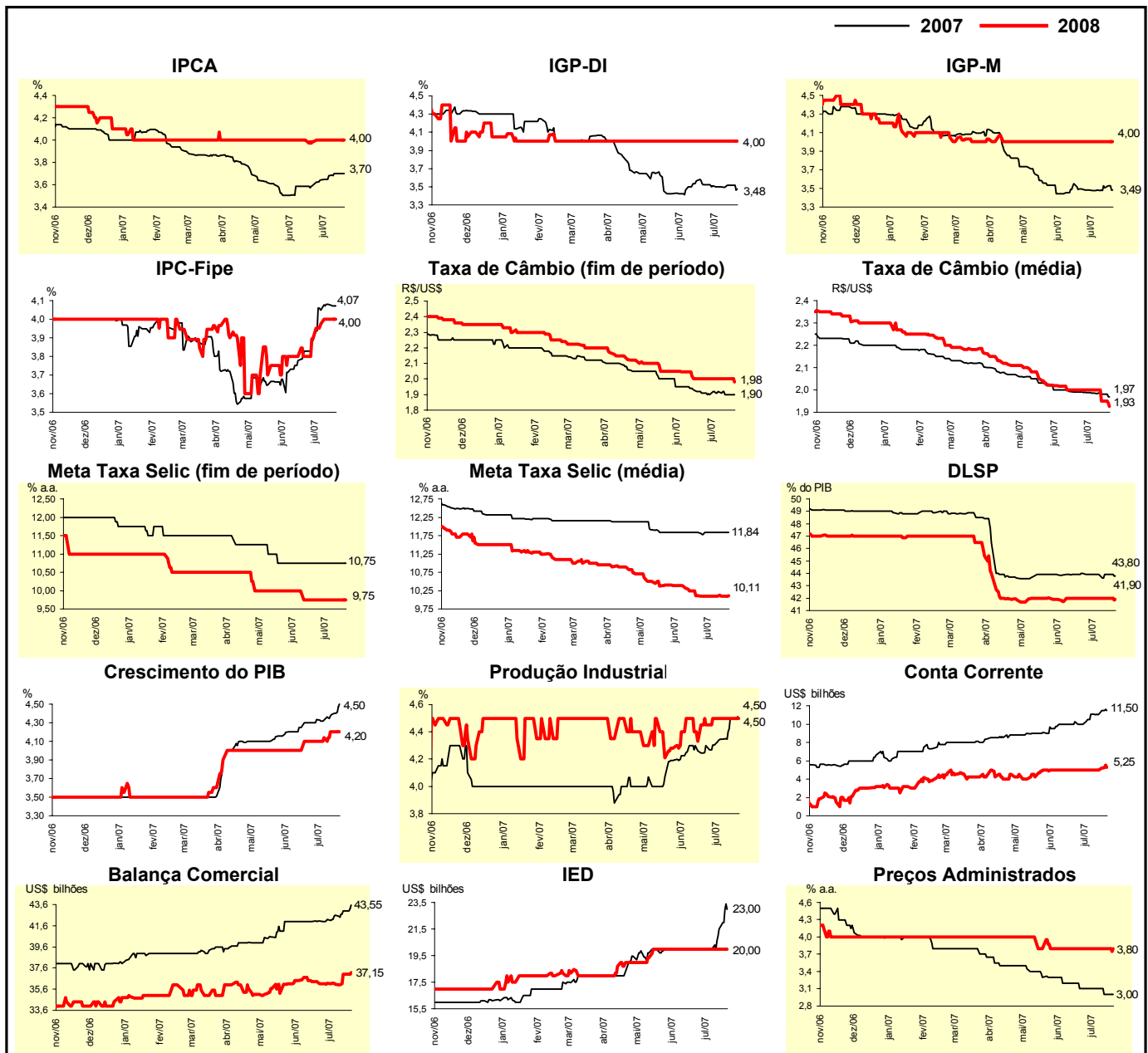


Mediana - Agregado	Expectativas de Mercado							
	jul/07				ago/07			
	Há 4 semanas	Há 1 semana	Hoje	Comportamento semanal*	Há 4 semanas	Há 1 semana	Hoje	Comportamento semanal*
IPCA (%)	0,20	0,20	0,21	▲ (1)	0,20	0,22	0,22	= (1)
IGP-DI (%)	0,28	0,28	0,28	= (1)	0,30	0,30	0,30	= (9)
IGP-M (%)	0,28	0,27	0,27	= (1)	0,30	0,30	0,30	= (11)
IPC-Fipe (%)	0,21	0,30	0,30	= (1)	0,23	0,20	0,20	= (1)
Taxa de câmbio - fim de período (R\$/US\$)	1,92	1,90	1,87	▼ (2)	1,91	1,89	1,87	▼ (2)
Meta Taxa Selic (% a.a.)	11,50	11,50	-		-	-	-	



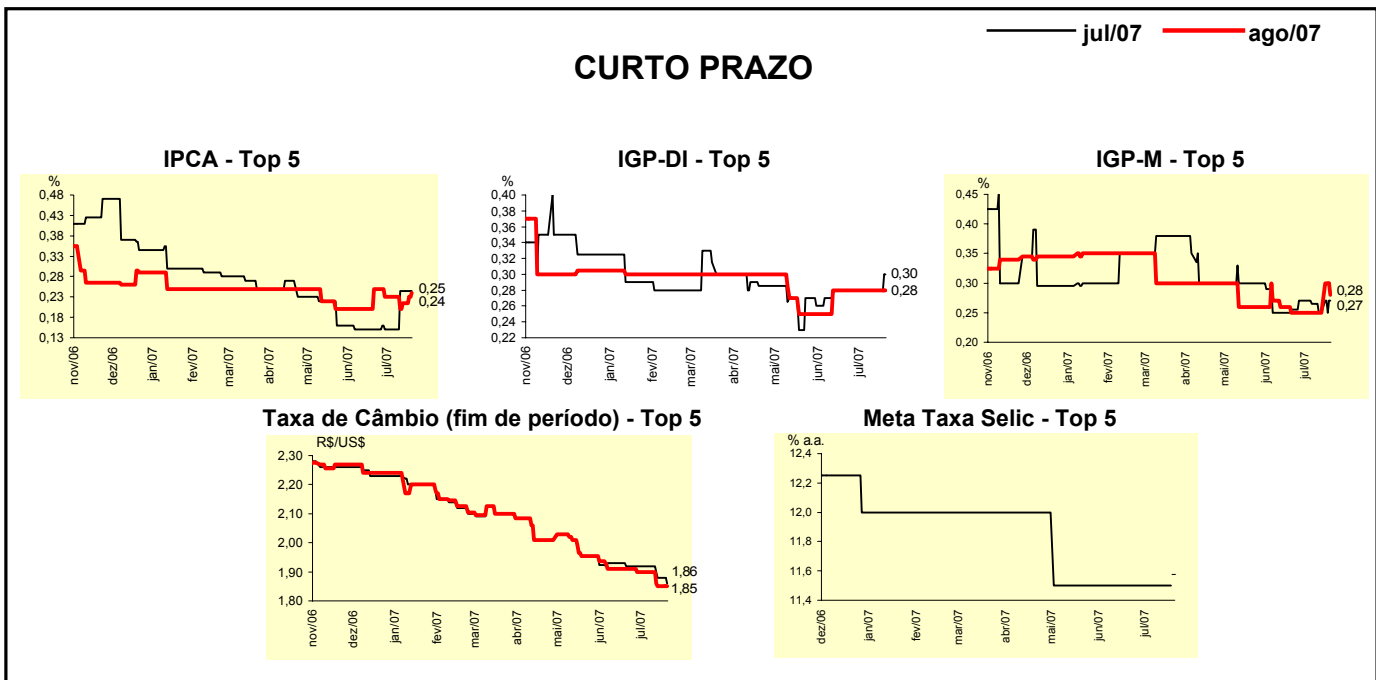
Mediana - Agregado	Expectativas de Mercado							
	2007				2008			
	Há 4 semanas	Há 1 semana	Hoje	Comportamento semanal*	Há 4 semanas	Há 1 semana	Hoje	Comportamento semanal*
IPCA (%)	3,60	3,70	3,70	= (1)	3,99	4,00	4,00	= (3)
IGP-DI (%)	3,52	3,52	3,48	▼ (1)	4,00	4,00	4,00	= (22)
IGP-M (%)	3,49	3,51	3,49	▼ (1)	4,00	4,00	4,00	= (15)
IPC-Fipe (%)	3,83	4,08	4,07	▼ (1)	3,80	4,00	4,00	= (1)
Taxa de câmbio - fim de período (R\$/US\$)	1,91	1,90	1,90	= (1)	2,00	2,00	1,98	▼ (1)
Taxa de câmbio - média do período (R\$/US\$)	1,99	1,98	1,97	▼ (2)	2,00	1,95	1,93	▼ (2)
Meta Taxa Selic - fim de período (% a.a.)	10,75	10,75	10,75	= (9)	9,75	9,75	9,75	= (5)
Meta Taxa Selic - média do período (% a.a.)	11,84	11,84	11,84	= (9)	10,11	10,11	10,11	= (4)
Dívida Líquida do Setor Público (% do PIB)	44,00	43,90	43,80	▼ (1)	42,00	42,00	41,90	▼ (1)
PIB (% de crescimento)	4,30	4,39	4,50	▲ (2)	4,10	4,20	4,20	= (1)
Produção Industrial (% de crescimento)	4,30	4,50	4,50	= (1)	4,45	4,50	4,50	= (3)
Conta Corrente (US\$ bilhões)	10,25	11,05	11,50	▲ (1)	5,00	5,00	5,25	▲ (1)
Balança Comercial (US\$ bilhões)	42,05	43,00	43,55	▲ (5)	36,10	37,00	37,15	▲ (2)
Invest. Estrangeiro Direto (US\$ bilhões)	20,00	21,50	23,00	▲ (2)	20,00	20,00	20,00	= (9)
Preços Administrados (%)	3,10	3,00	3,00	= (1)	3,80	3,80	3,80	= (9)

* comportamento dos indicadores desde o último Relatório de Mercado; os valores entre parênteses expressam o número de semanas em que vem ocorrendo o último comportamento (▲ aumento, ▼ diminuição ou = estabilidade)



Expectativas de Mercado								
Mediana - Top 5 - Curto Prazo	jul/07				ago/07			
	Há 4 semanas	Há 1 semana	Hoje	Comportamento semanal*	Há 4 semanas	Há 1 semana	Hoje	Comportamento semanal*
IPCA (%)	0,15	0,25	0,25	= (1)	0,25	0,22	0,24	▲ (1)
IGP-DI (%)	0,28	0,28	0,30	▲ (1)	0,28	0,28	0,28	= (5)
IGP-M (%)	0,25	0,25	0,27	▲ (1)	0,25	0,25	0,28	▲ (1)
Taxa de câmbio - fim de período (R\$/US\$)	1,92	1,88	1,86	▼ (2)	1,91	1,85	1,85	= (1)
Meta Taxa Selic (% a.a.)	11,50	11,50	-		-	-	-	

* comportamento dos indicadores desde o último Relatório de Mercado; os valores entre parênteses expressam o número de semanas em que vem ocorrendo o último comportamento (▲ aumento, ▼ diminuição ou = estabilidade)

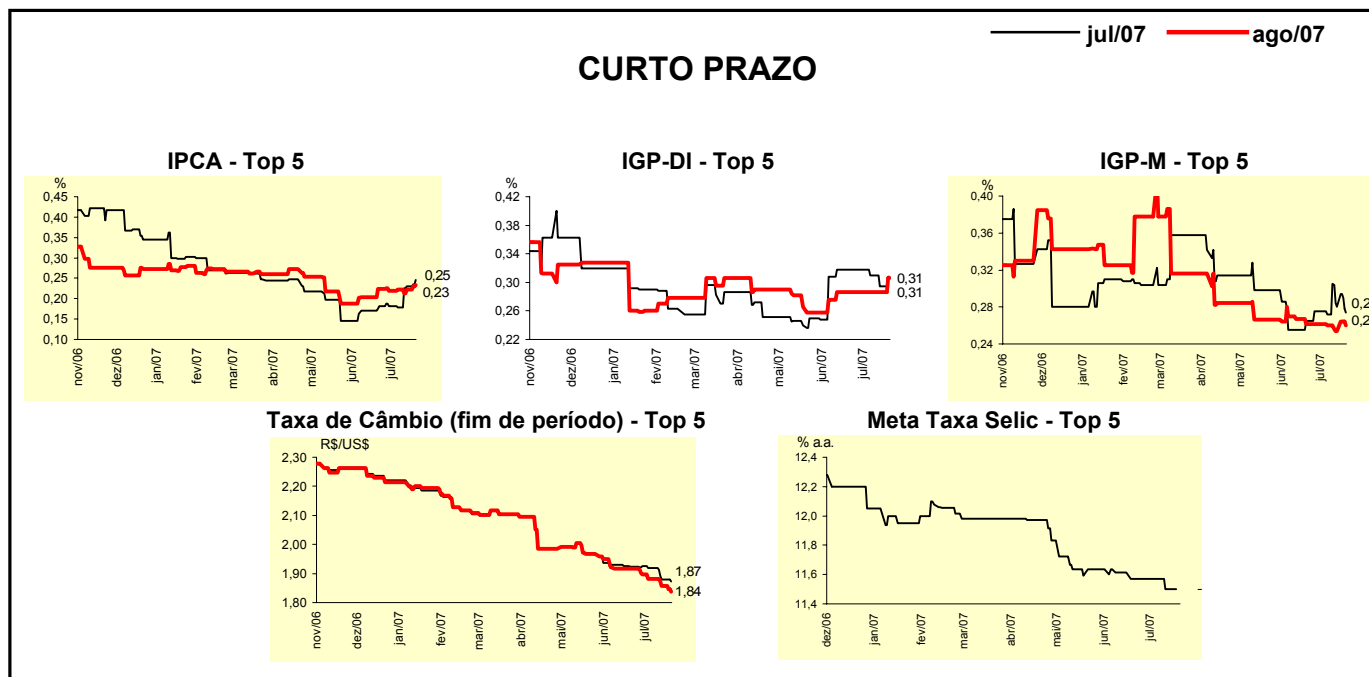


Expectativas de Mercado								
Mediana - Top 5	2007				2008			
	Há 4 semanas	Há 1 semana	Hoje	Comportamento semanal*	Há 4 semanas	Há 1 semana	Hoje	Comportamento semanal*
Curto Prazo								
IPCA (%)	3,56	3,78	3,85	▲ (3)	4,00	4,00	4,13	▲ (1)
IGP-DI (%)	3,23	3,19	3,16	▼ (1)	4,00	4,00	4,00	= (6)
IGP-M (%)	3,50	3,45	3,42	▼ (1)	4,20	4,20	4,20	= (6)
Taxa de câmbio - fim de período (R\$/US\$)	1,90	1,85	1,85	= (3)	2,00	1,85	1,85	= (1)
Meta Taxa Selic - fim de período (% a.a.)	10,75	10,75	10,75	= (10)	9,75	9,75	9,75	= (10)
Médio Prazo								
IPCA (%)	3,51	3,61	3,61	= (1)	3,70	3,65	3,65	= (1)
IGP-DI (%)	3,41	3,36	3,46	▲ (1)	4,00	4,00	3,80	▼ (1)
IGP-M (%)	3,88	3,78	3,78	= (1)	4,04	4,00	4,00	= (1)
Taxa de câmbio - fim de período (R\$/US\$)	1,90	1,85	1,78	▼ (2)	2,00	1,95	1,85	▼ (1)
Meta Taxa Selic - fim de período (% a.a.)	10,50	10,75	10,75	= (1)	9,50	9,50	9,50	= (10)

* comportamento dos indicadores desde o último Relatório de Mercado; os valores entre parênteses expressam o número de semanas em que vem ocorrendo o último comportamento (▲ aumento, ▼ diminuição ou = estabilidade)

Expectativas de Mercado								
Média - Top 5 - Curto Prazo	jul/07				ago/07			
	Há 4 semanas	Há 1 semana	Hoje	Comportamento semanal*	Há 4 semanas	Há 1 semana	Hoje	Comportamento semanal*
IPCA (%)	0,18	0,23	0,25	▲ (2)	0,22	0,22	0,23	▲ (1)
IGP-DI (%)	0,32	0,29	0,31	▲ (1)	0,29	0,29	0,31	▲ (1)
IGP-M (%)	0,26	0,28	0,27	▼ (1)	0,26	0,25	0,26	▲ (1)
Taxa de câmbio - fim de período (R\$/US\$)	1,92	1,88	1,87	▼ (3)	1,92	1,86	1,84	▼ (4)
Meta Taxa Selic (% a.a.)	11,57	11,50	-		-	-	-	

* comportamento dos indicadores desde o último Relatório de Mercado; os valores entre parênteses expressam o número de semanas em que vem ocorrendo o último comportamento (▲ aumento, ▼ diminuição ou = estabilidade)



Expectativas de Mercado								
Média - Top 5	2007				2008			
	Há 4 semanas	Há 1 semana	Hoje	Comportamento semanal*	Há 4 semanas	Há 1 semana	Hoje	Comportamento semanal*
Curto Prazo								
IPCA (%)	3,66	3,78	3,80	▲ (3)	3,97	4,15	4,19	▲ (3)
IGP-DI (%)	3,42	3,38	3,35	▼ (3)	3,80	3,80	3,80	= (6)
IGP-M (%)	3,54	3,41	3,42	▲ (1)	4,02	4,22	4,22	= (1)
Taxa de câmbio - fim de período (R\$/US\$)	1,89	1,81	1,81	= (1)	1,99	1,88	1,88	= (1)
Meta Taxa Selic - fim de período (% a.a.)	10,64	10,61	10,61	= (1)	9,68	9,64	9,64	= (1)
Médio Prazo								
IPCA (%)	3,52	3,61	3,64	▲ (6)	3,72	3,60	3,68	▲ (1)
IGP-DI (%)	3,50	3,45	3,47	▲ (1)	3,84	3,64	3,60	▼ (2)
IGP-M (%)	3,89	3,81	3,78	▼ (4)	4,19	4,01	4,01	= (1)
Taxa de câmbio - fim de período (R\$/US\$)	1,93	1,88	1,80	▼ (2)	1,98	1,96	1,88	▼ (2)
Meta Taxa Selic - fim de período (% a.a.)	10,60	10,61	10,61	= (1)	9,45	9,36	9,36	= (1)

* comportamento dos indicadores desde o último Relatório de Mercado; os valores entre parênteses expressam o número de semanas em que vem ocorrendo o último comportamento (▲ aumento, ▼ diminuição ou = estabilidade)