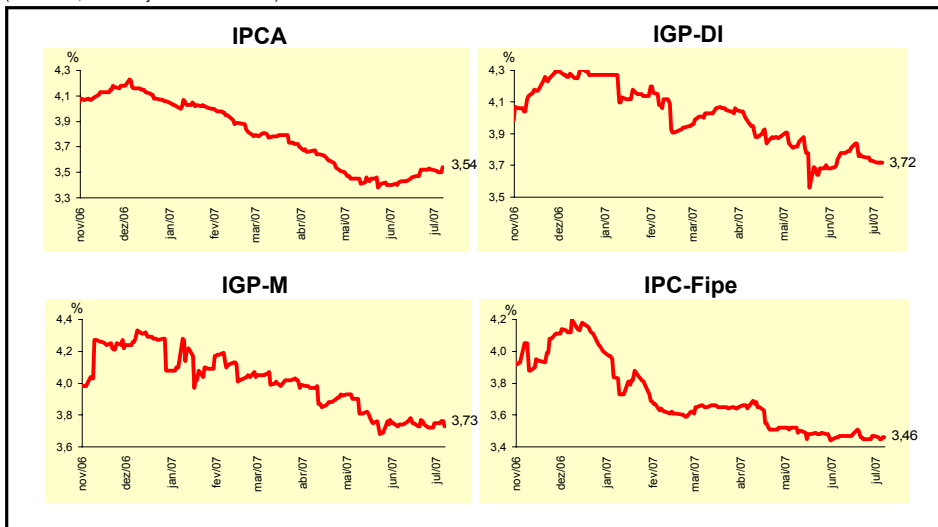
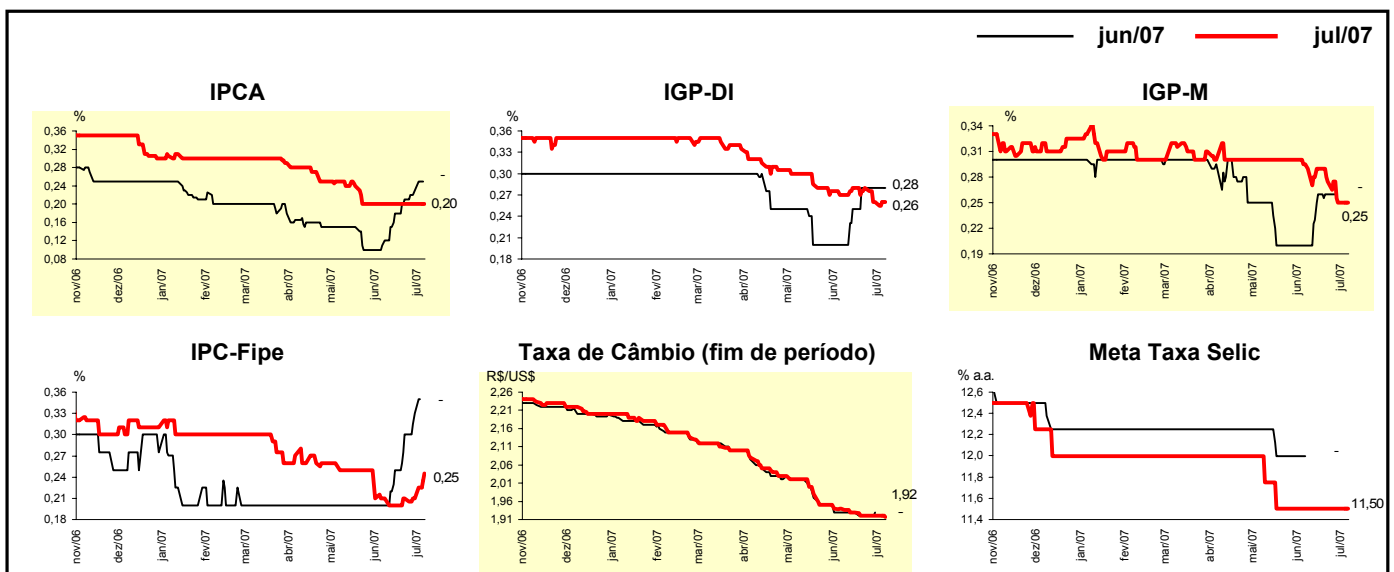


Expectativas de Mercado				
Inflação nos próximos 12 meses - Suavizada				
Mediana - Agregado	Há 4 semanas	Há 1 semana	Hoje	Comportamento semanal*
IPCA (%)	3,43	3,52	3,54	▲ (1)
IGP-DI (%)	3,78	3,73	3,72	▼ (3)
IGP-M (%)	3,74	3,75	3,73	▼ (1)
IPC-Fipe (%)	3,47	3,47	3,46	▼ (1)

* comportamento dos indicadores desde o último Relatório de Mercado; os valores entre parênteses expressam o número de semanas em que vem ocorrendo o último comportamento (▲ aumento, ▼ diminuição ou = estabilidade)

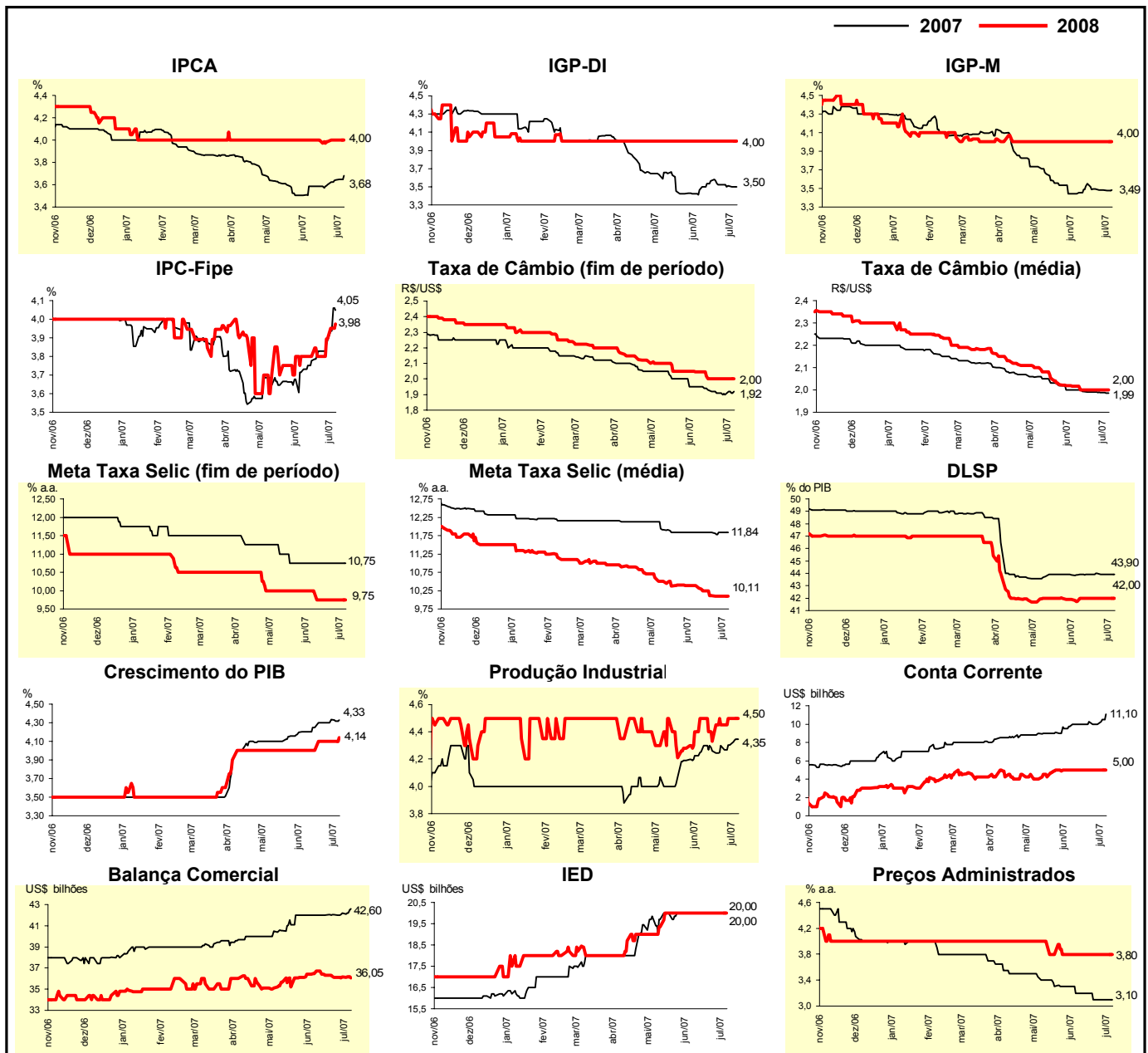


Mediana - Agregado	Expectativas de Mercado							
	jun/07				jul/07			
	Há 4 semanas	Há 1 semana	Hoje	Comportamento semanal*	Há 4 semanas	Há 1 semana	Hoje	Comportamento semanal*
IPCA (%)	0,12	0,23	-		0,20	0,20	0,20	= (6)
IGP-DI (%)	0,20	0,28	0,28	= (2)	0,27	0,26	0,26	= (1)
IGP-M (%)	0,20	-	-		0,29	0,25	0,25	= (1)
IPC-Fipe (%)	0,20	0,33	-		0,21	0,21	0,25	▲ (1)
Taxa de câmbio - fim de período (R\$/US\$)	1,93	1,93	-		1,94	1,92	1,92	= (2)
Meta Taxa Selic (% a.a.)	-	-	-		11,50	11,50	11,50	= (7)



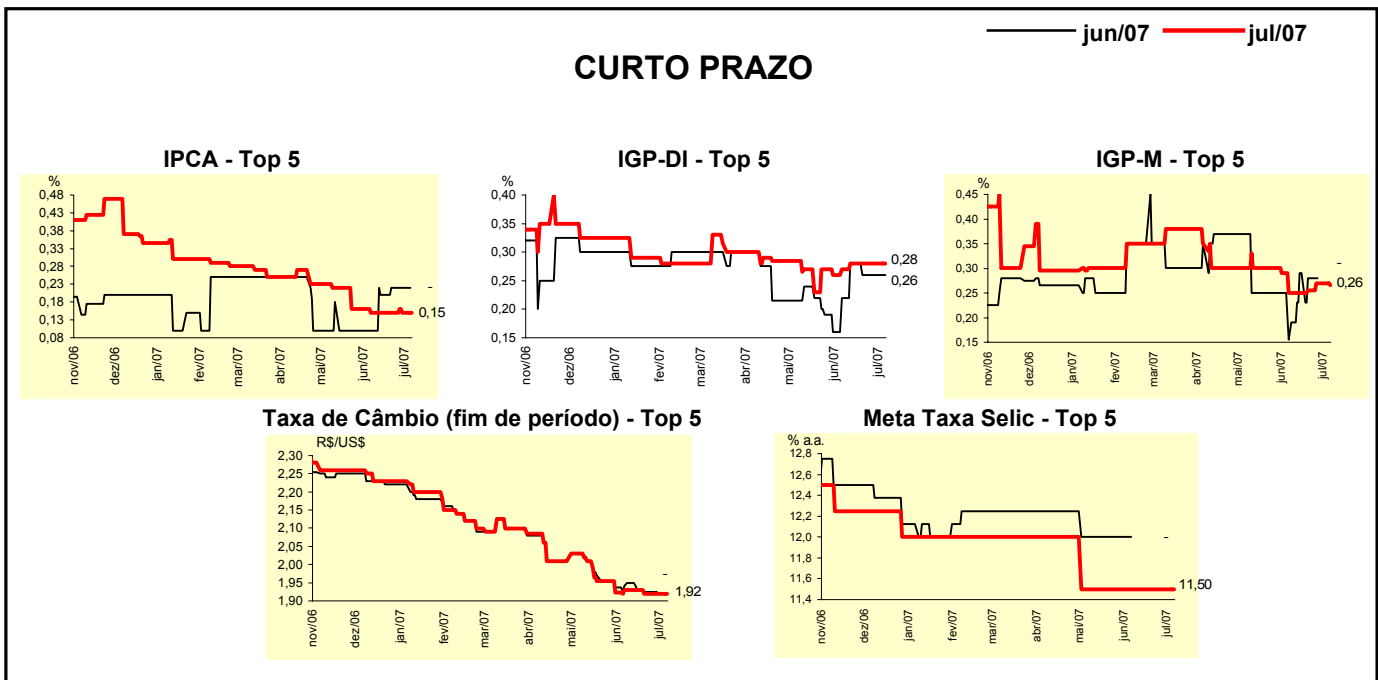
Mediana - Agregado	Expectativas de Mercado							
	2007				2008			
	Há 4 semanas	Há 1 semana	Hoje	Comportamento semanal*	Há 4 semanas	Há 1 semana	Hoje	Comportamento semanal*
IPCA (%)	3,59	3,64	3,68	▲ (3)	4,00	4,00	4,00	■ (1)
IGP-DI (%)	3,50	3,51	3,50	▼ (3)	4,00	4,00	4,00	■ (20)
IGP-M (%)	3,45	3,49	3,49	■ (2)	4,00	4,00	4,00	■ (13)
IPC-Fipe (%)	3,73	3,89	4,05	▲ (7)	3,80	3,90	3,98	▲ (2)
Taxa de câmbio - fim de período (R\$/US\$)	1,95	1,90	1,92	▲ (1)	2,05	2,00	2,00	■ (3)
Taxa de câmbio - média do período (R\$/US\$)	2,00	1,99	1,99	■ (3)	2,02	2,00	2,00	■ (3)
Meta Taxa Selic - fim de período (% a.a.)	10,75	10,75	10,75	■ (7)	10,00	9,75	9,75	■ (3)
Meta Taxa Selic - média do período (% a.a.)	11,84	11,84	11,84	■ (7)	10,39	10,11	10,11	■ (2)
Dívida Líquida do Setor Público (% do PIB)	43,90	43,90	43,90	■ (1)	42,00	42,00	42,00	■ (4)
PIB (% de crescimento)	4,20	4,34	4,33	▼ (1)	4,00	4,10	4,14	▲ (1)
Produção Industrial (% de crescimento)	4,30	4,30	4,35	▲ (1)	4,50	4,50	4,50	■ (1)
Conta Corrente (US\$ bilhões)	10,00	10,00	11,10	▲ (1)	5,00	5,00	5,00	■ (6)
Balança Comercial (US\$ bilhões)	42,00	42,20	42,60	▲ (3)	36,73	36,15	36,05	▼ (1)
Invest. Estrangeiro Direto (US\$ bilhões)	20,00	20,00	20,00	■ (7)	20,00	20,00	20,00	■ (7)
Preços Administrados (%)	3,20	3,10	3,10	■ (2)	3,80	3,80	3,80	■ (7)

* comportamento dos indicadores desde o último Relatório de Mercado; os valores entre parênteses expressam o número de semanas em que vem ocorrendo o último comportamento (▲ aumento, ▼ diminuição ou = estabilidade)



Expectativas de Mercado								
Mediana - Top 5 - Curto Prazo	jun/07				jul/07			
	Há 4 semanas	Há 1 semana	Hoje	Comportamento semanal*	Há 4 semanas	Há 1 semana	Hoje	Comportamento semanal*
IPCA (%)	0,10	0,22	-		0,15	0,15	0,15	= (4)
IGP-DI (%)	0,22	0,26	0,26	= (2)	0,27	0,28	0,28	= (3)
IGP-M (%)	0,19	-	-		0,25	0,27	0,26	▼ (1)
Taxa de câmbio - fim de período (R\$/US\$)	1,95	1,92	-		1,93	1,92	1,92	= (2)
Meta Taxa Selic (% a.a.)	-	-	-		11,50	11,50	11,50	= (9)

* comportamento dos indicadores desde o último Relatório de Mercado; os valores entre parênteses expressam o número de semanas em que vem ocorrendo o último comportamento (▲ aumento, ▼ diminuição ou = estabilidade)

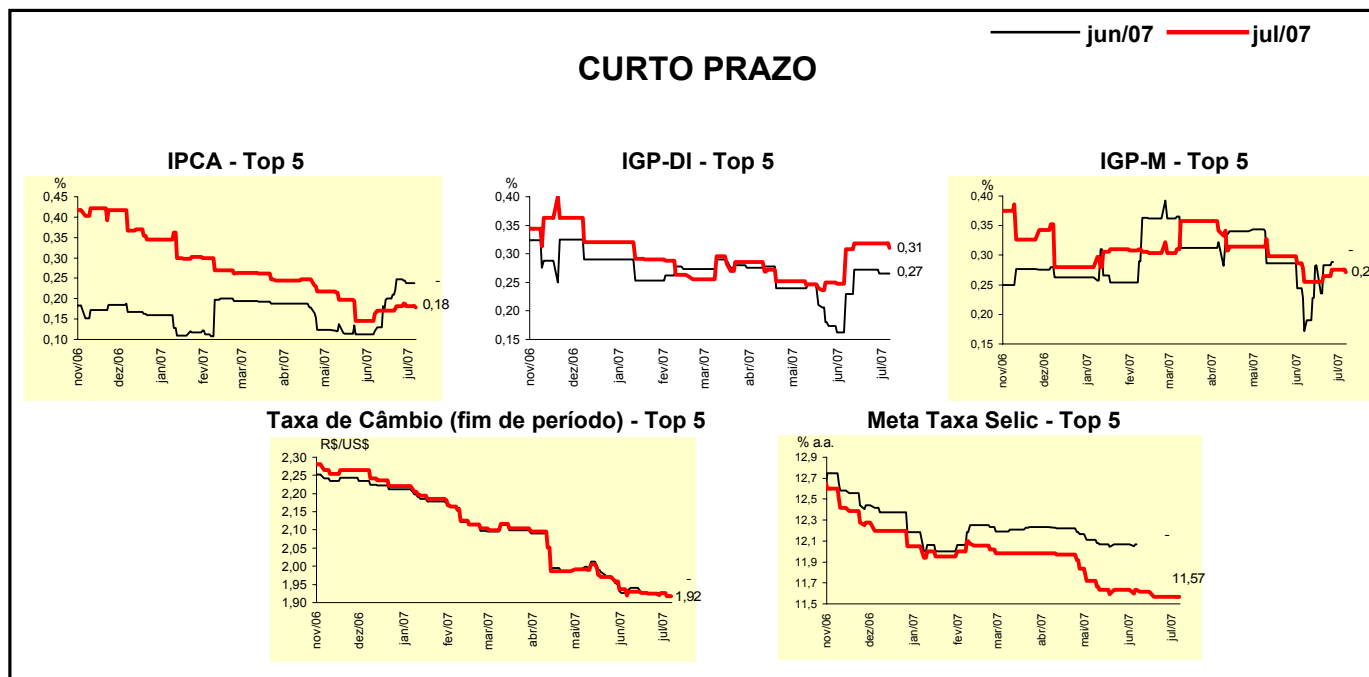


Expectativas de Mercado								
Mediana - Top 5	2007				2008			
	Há 4 semanas	Há 1 semana	Hoje	Comportamento semanal*	Há 4 semanas	Há 1 semana	Hoje	Comportamento semanal*
Curto Prazo								
IPCA (%)	3,48	3,56	3,62	▲ (1)	4,00	4,00	4,00	= (4)
IGP-DI (%)	3,07	3,23	3,18	▼ (1)	4,00	4,00	4,00	= (4)
IGP-M (%)	3,47	3,39	3,39	= (1)	4,20	4,20	4,20	= (4)
Taxa de câmbio - fim de período (R\$/US\$)	1,90	1,85	1,85	= (1)	2,00	1,95	1,95	= (1)
Meta Taxa Selic - fim de período (% a.a.)	10,75	10,75	10,75	= (8)	9,75	9,75	9,75	= (8)
Médio Prazo								
IPCA (%)	3,48	3,52	3,57	▲ (4)	3,70	3,85	3,70	▼ (1)
IGP-DI (%)	3,43	3,41	3,41	= (2)	4,00	4,00	4,00	= (8)
IGP-M (%)	3,77	3,89	3,86	▼ (1)	4,00	4,04	4,04	= (3)
Taxa de câmbio - fim de período (R\$/US\$)	1,90	1,90	1,90	= (7)	2,00	1,95	1,95	= (1)
Meta Taxa Selic - fim de período (% a.a.)	10,50	10,50	10,50	= (6)	9,50	9,50	9,50	= (8)

* comportamento dos indicadores desde o último Relatório de Mercado; os valores entre parênteses expressam o número de semanas em que vem ocorrendo o último comportamento (▲ aumento, ▼ diminuição ou = estabilidade)

Expectativas de Mercado								
Média - Top 5 - Curto Prazo	jun/07				jul/07			
	Há 4 semanas	Há 1 semana	Hoje	Comportamento semanal*	Há 4 semanas	Há 1 semana	Hoje	Comportamento semanal*
IPCA (%)	0,13	0,24	-		0,17	0,18	0,18	= (2)
IGP-DI (%)	0,23	0,27	0,27	= (3)	0,31	0,32	0,31	▼ (1)
IGP-M (%)	0,19	-	-		0,25	0,28	0,27	▼ (1)
Taxa de câmbio - fim de período (R\$/US\$)	1,94	1,93	-		1,93	1,93	1,92	▼ (1)
Meta Taxa Selic (% a.a.)	-	-	-		11,61	11,57	11,57	= (2)

* comportamento dos indicadores desde o último Relatório de Mercado; os valores entre parênteses expressam o número de semanas em que vem ocorrendo o último comportamento (▲ aumento, ▼ diminuição ou = estabilidade)



Expectativas de Mercado								
Média - Top 5	2007				2008			
	Há 4 semanas	Há 1 semana	Hoje	Comportamento semanal*	Há 4 semanas	Há 1 semana	Hoje	Comportamento semanal*
Curto Prazo								
IPCA (%)	3,52	3,64	3,68	▲ (1)	3,97	3,97	4,13	▲ (1)
IGP-DI (%)	3,35	3,42	3,41	▼ (1)	3,80	3,80	3,80	= (4)
IGP-M (%)	3,45	3,44	3,43	▼ (2)	4,03	4,02	4,02	= (3)
Taxa de câmbio - fim de período (R\$/US\$)	1,89	1,86	1,86	= (1)	1,99	1,97	1,97	= (1)
Meta Taxa Selic - fim de período (% a.a.)	10,68	10,64	10,64	= (2)	9,73	9,68	9,68	= (2)
Médio Prazo								
IPCA (%)	3,49	3,53	3,56	▲ (4)	3,72	3,73	3,72	▼ (1)
IGP-DI (%)	3,53	3,49	3,49	= (1)	3,84	3,84	3,84	= (4)
IGP-M (%)	3,85	3,85	3,82	▼ (2)	4,18	4,19	4,19	= (3)
Taxa de câmbio - fim de período (R\$/US\$)	1,93	1,91	1,91	= (1)	1,98	1,97	1,97	= (1)
Meta Taxa Selic - fim de período (% a.a.)	10,70	10,60	10,60	= (2)	9,45	9,45	9,45	= (2)

* comportamento dos indicadores desde o último Relatório de Mercado; os valores entre parênteses expressam o número de semanas em que vem ocorrendo o último comportamento (▲ aumento, ▼ diminuição ou = estabilidade)