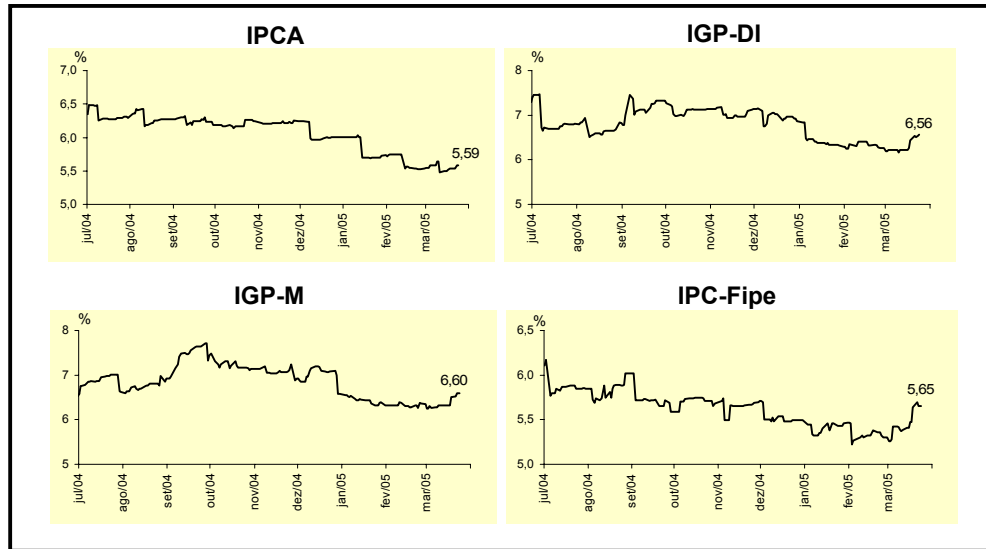


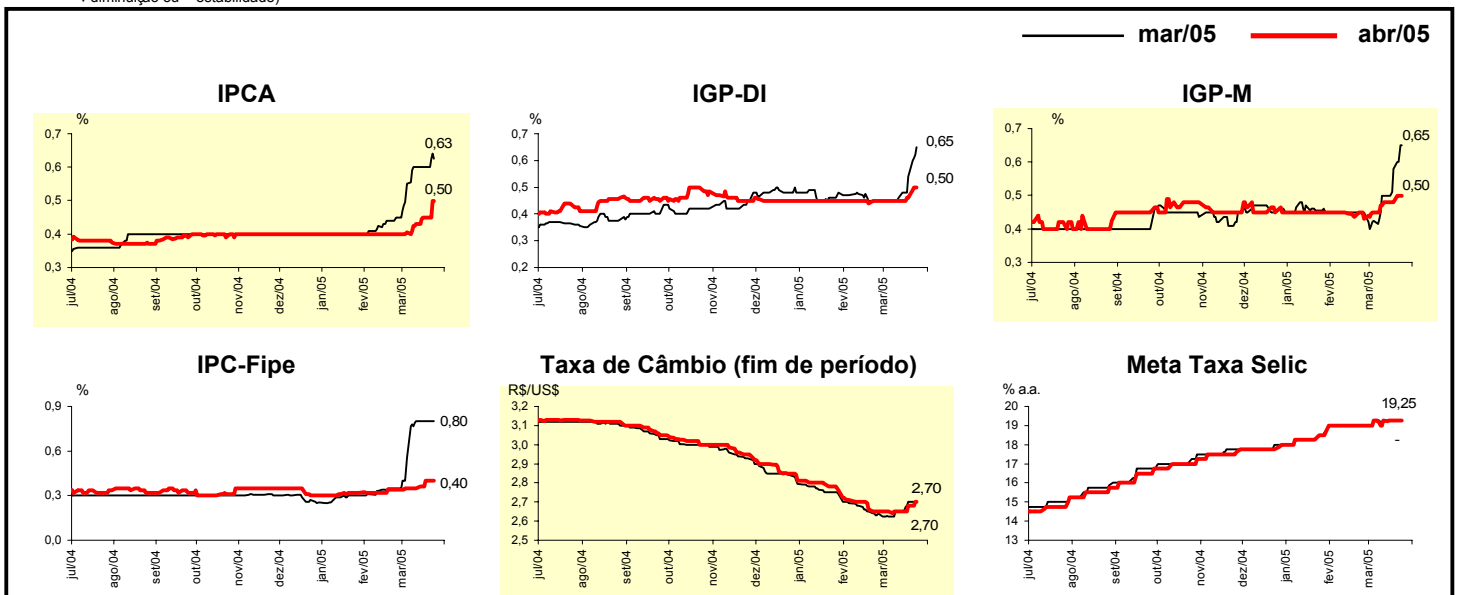
Expectativas de Mercado				
Inflação acumulada nos próximos 12 meses				
Mediana - Agregado	Há 4 Rel. de Mercado	Último Rel. de Mercado	Hoje	Comportamento semanal*
IPCA (%)	5,52	5,54	5,59	▲ (2)
IGP-DI (%)	6,26	6,43	6,56	▲ (3)
IGP-M (%)	6,36	6,51	6,60	▲ (3)
IPC-Fipe (%)	5,30	5,64	5,65	▲ (2)

\* comportamento dos indicadores desde o último Relatório de Mercado; os valores entre parênteses expressam o número de semanas em que vem ocorrendo o último comportamento (▲ aumento, ▼ diminuição ou = estabilidade)



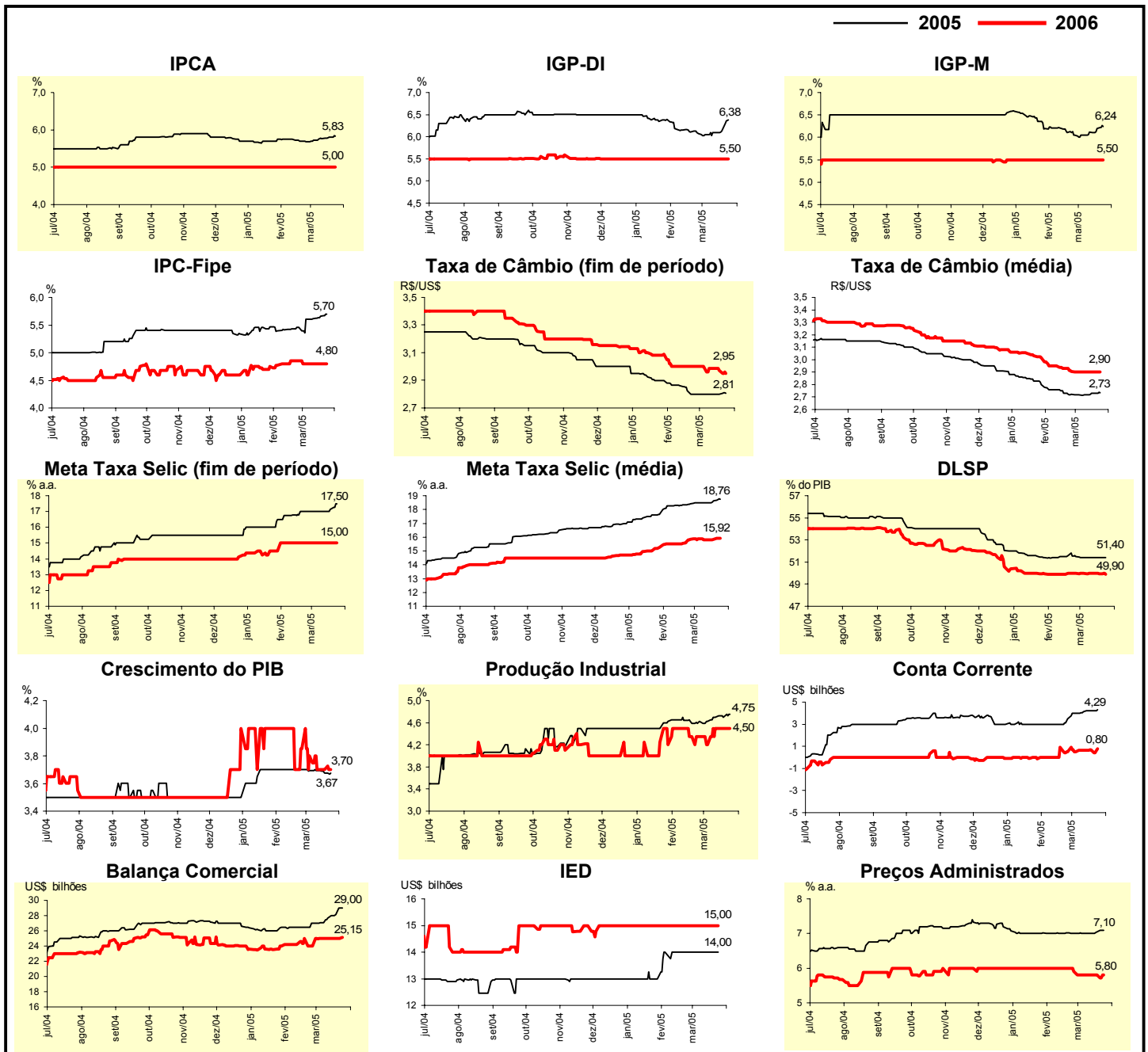
Mediana - Agregado	mar/05				abr/05			
	Há 4 Rel. de Mercado	Último Rel. de Mercado	Hoje	Comportamento semanal*	Há 4 Rel. de Mercado	Último Rel. de Mercado	Hoje	Comportamento semanal*
IPCA (%)	0,45	0,60	0,63	▲ (1)	0,40	0,45	0,50	▲ (4)
IGP-DI (%)	0,45	0,54	0,65	▲ (3)	0,45	0,46	0,50	▲ (2)
IGP-M (%)	0,45	0,58	0,65	▲ (3)	0,43	0,48	0,50	▲ (1)
IPC-Fipe (%)	0,35	0,80	0,80	= (2)	0,34	0,40	0,40	= (1)
Taxa de câmbio - fim de período (R\$/US\$)	2,64	2,70	2,70	= (1)	2,65	2,68	2,70	▲ (2)
Meta Taxa Selic (% a.a.)	19,00	-	-		19,00	19,25	19,25	= (3)

\* comportamento dos indicadores desde o último Relatório de Mercado; os valores entre parênteses expressam o número de semanas em que vem ocorrendo o último comportamento (▲ aumento, ▼ diminuição ou = estabilidade)



Mediana - Agregado	Expectativas de Mercado							
	2005				2006			
	Há 4 Rel. de Mercado	Último Rel. de Mercado	Hoje	Comportamento semanal*	Há 4 Rel. de Mercado	Último Rel. de Mercado	Hoje	Comportamento semanal*
IPCA (%)	5,68	5,80	5,83	▲ (4)	5,00	5,00	5,00	■ (45)
IGP-DI (%)	6,07	6,12	6,38	▲ (3)	5,50	5,50	5,50	■ (16)
IGP-M (%)	6,05	6,20	6,24	▲ (3)	5,50	5,50	5,50	■ (14)
IPC-Fipe (%)	5,46	5,66	5,70	▲ (7)	4,85	4,80	4,80	■ (3)
Taxa de câmbio - fim de período (R\$/US\$)	2,80	2,80	2,81	▲ (1)	3,00	2,97	2,95	▼ (3)
Taxa de câmbio - média do período (R\$/US\$)	2,72	2,73	2,73	■ (1)	2,91	2,90	2,90	■ (3)
Meta Taxa Selic - fim de período (% a.a.)	17,00	17,13	17,50	▲ (2)	15,00	15,00	15,00	■ (7)
Meta Taxa Selic - média do período (% a.a.)	18,40	18,64	18,76	▲ (2)	15,85	15,85	15,92	▲ (2)
Dívida Líquida do Setor Público (% do PIB)	51,50	51,40	51,40	■ (3)	50,00	49,95	49,90	▼ (2)
PIB (% de crescimento)	3,70	3,67	3,67	■ (1)	3,85	3,70	3,70	■ (2)
Produção Industrial (% de crescimento)	4,63	4,70	4,75	▲ (1)	4,35	4,50	4,50	■ (2)
Conta Corrente (US\$ bilhões)	3,50	4,20	4,29	▲ (5)	0,53	0,68	0,80	▲ (3)
Balança Comercial (US\$ bilhões)	27,00	28,10	29,00	▲ (5)	24,00	25,00	25,15	▲ (1)
Invest. Estrangeiro Direto (US\$ bilhões)	14,00	14,00	14,00	■ (7)	15,00	15,00	15,00	■ (15)
Preços Administrados (%)	7,00	7,06	7,10	▲ (2)	5,90	5,80	5,80	■ (3)

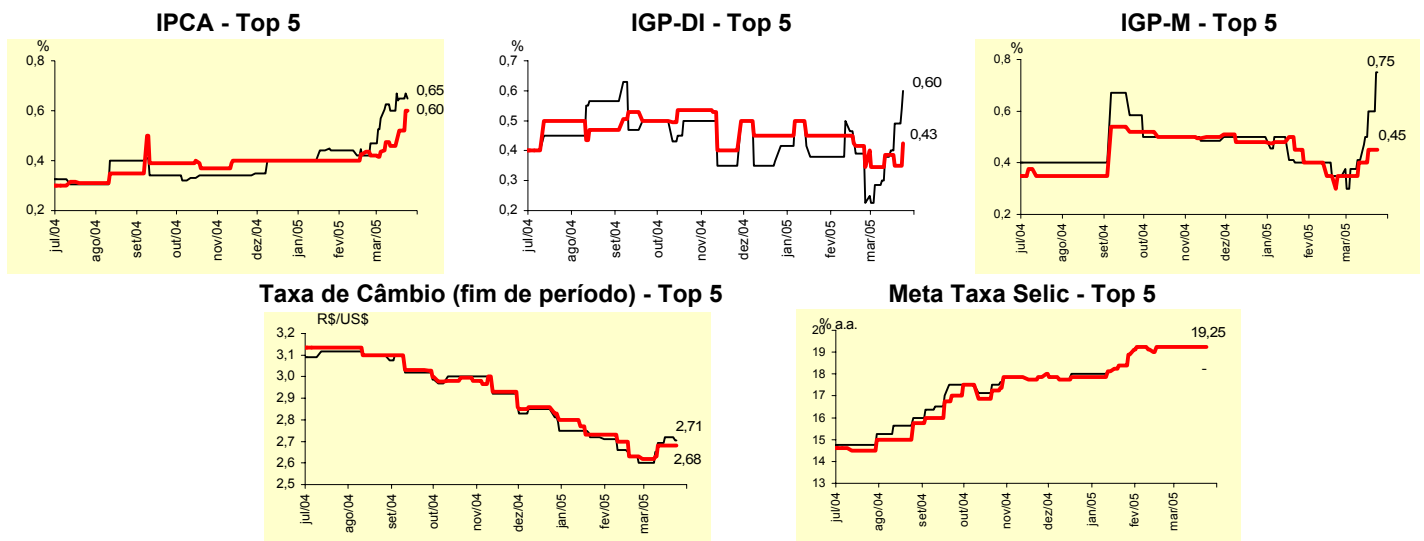
\* comportamento dos indicadores desde o último Relatório de Mercado; os valores entre parênteses expressam o número de semanas em que vem ocorrendo o último comportamento.  
 ▲ aumento, ▼ diminuição ou = estabilidade



Mediana - Top 5 - Curto Prazo	Expectativas de Mercado							
	mar/05				abr/05			
	Há 4 Rel. de Mercado	Último Rel. de Mercado	Hoje	Comportamento semanal*	Há 4 Rel. de Mercado	Último Rel. de Mercado	Hoje	Comportamento semanal*
IPCA (%)	0,47	0,65	0,65	= (1)	0,42	0,52	0,60	▲ (4)
IGP-DI (%)	0,22	0,49	0,60	▲ (4)	0,34	0,35	0,43	▲ (1)
IGP-M (%)	0,35	0,60	0,75	▲ (4)	0,35	0,45	0,45	= (1)
Taxa de câmbio - fim de período (R\$/US\$)	2,60	2,72	2,71	▼ (1)	2,63	2,68	2,68	= (2)
Meta Taxa Selic (% a.a.)	19,25	-	-		19,25	19,25	19,25	= (5)

\* comportamento dos indicadores desde o último Relatório de Mercado; os valores entre parênteses expressam o número de semanas em que vem ocorrendo o último comportamento. ▲ aumento, ▼ diminuição ou = estabilidade)

**CURTO PRAZO**



Mediana - Top 5	Expectativas de Mercado							
	2005				2006			
	Há 4 Rel. de Mercado	Último Rel. de Mercado	Hoje	Comportamento semanal*	Há 4 Rel. de Mercado	Último Rel. de Mercado	Hoje	Comportamento semanal*
<b>Curto Prazo</b>								
IPCA (%)	5,68	6,01	5,92	▼ (1)	5,00	5,00	5,00	= (28)
IGP-DI (%)	5,64	5,80	5,90	▲ (3)	5,00	5,01	5,50	▲ (1)
IGP-M (%)	5,63	5,77	5,95	▲ (4)	5,00	5,00	5,00	= (5)
Taxa de câmbio - fim de período (R\$/US\$)	2,80	2,85	2,85	= (2)	2,92	3,00	3,00	= (2)
Meta Taxa Selic - fim de período (% a.a.)	17,50	17,75	17,75	= (1)	15,00	15,75	15,50	▼ (1)
<b>Médio Prazo</b>								
IPCA (%)	5,64	5,77	5,77	= (2)	5,00	4,90	4,90	= (2)
IGP-DI (%)	5,87	6,55	6,28	▼ (1)	5,27	5,50	5,50	= (2)
IGP-M (%)	6,01	6,23	6,31	▲ (2)	5,70	5,10	5,10	= (2)
Taxa de câmbio - fim de período (R\$/US\$)	2,75	2,75	2,75	= (5)	2,95	2,95	2,95	= (5)
Meta Taxa Selic - fim de período (% a.a.)	17,00	17,00	17,50	▲ (1)	15,00	15,00	15,00	= (5)

\* comportamento dos indicadores desde o último Relatório de Mercado; os valores entre parênteses expressam o número de semanas em que vem ocorrendo o último comportamento. ▲ aumento, ▼ diminuição ou = estabilidade)

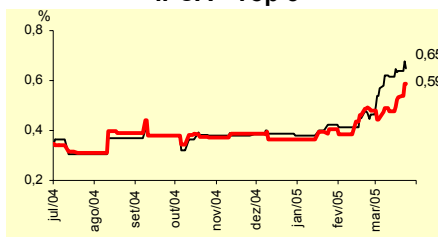
Média - Top 5 - Curto Prazo	Expectativas de Mercado							
	mar/05				abr/05			
	Há 4 Rel. de Mercado	Último Rel. de Mercado	Hoje	Comportamento semanal*	Há 4 Rel. de Mercado	Último Rel. de Mercado	Hoje	Comportamento semanal*
IPCA (%)	0,46	0,64	0,65	▲ (7)	0,48	0,53	0,59	▲ (3)
IGP-DI (%)	0,26	0,49	0,59	▲ (4)	0,33	0,36	0,43	▲ (1)
IGP-M (%)	0,33	0,61	0,75	▲ (4)	0,33	0,49	0,49	= (1)
Taxa de câmbio - fim de período (R\$/US\$)	2,63	2,70	2,69	▼ (1)	2,65	2,69	2,67	▼ (1)
Meta Taxa Selic (% a.a.)	19,18	-	-		19,22	19,27	19,37	▲ (2)

\* comportamento dos indicadores desde o último Relatório de Mercado; os valores entre parênteses expressam o número de semanas em que vem ocorrendo o último comportamento ▲ aumento, ▼ diminuição ou = estabilidade)

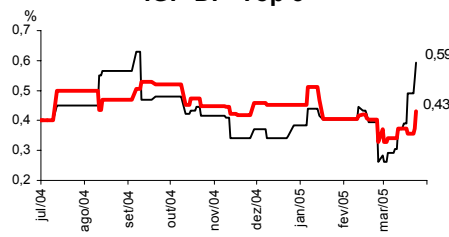
**CURTO PRAZO**

— mar/05 — abr/05

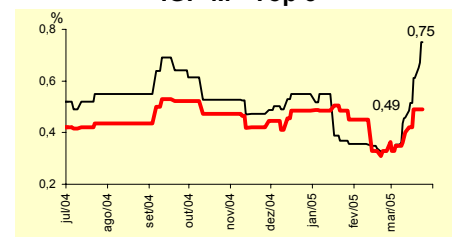
**IPCA - Top 5**



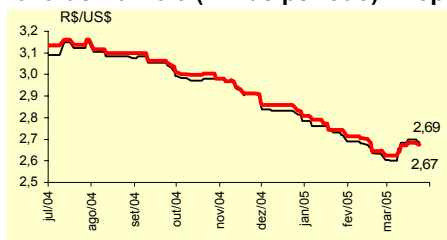
**IGP-DI - Top 5**



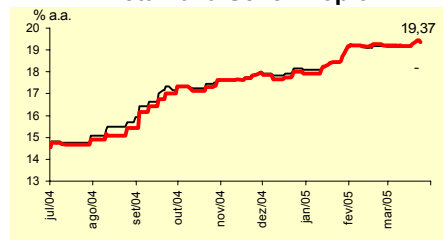
**IGP-M - Top 5**



**Taxa de Câmbio (fim de período) - Top 5**



**Meta Taxa Selic - Top 5**



Média - Top 5	Expectativas de Mercado							
	2005				2006			
	Há 4 Rel. de Mercado	Último Rel. de Mercado	Hoje	Comportamento semanal*	Há 4 Rel. de Mercado	Último Rel. de Mercado	Hoje	Comportamento semanal*
<b>Curto Prazo</b>								
IPCA (%)	5,79	6,04	6,15	▲ (4)	5,14	5,14	5,14	= (5)
IGP-DI (%)	5,44	5,65	5,87	▲ (1)	4,70	5,01	5,51	▲ (1)
IGP-M (%)	5,41	5,93	6,04	▲ (4)	5,21	5,45	5,45	= (2)
Taxa de câmbio - fim de período (R\$/US\$)	2,77	2,86	2,84	▼ (1)	2,90	3,03	3,03	= (2)
Meta Taxa Selic - fim de período (% a.a.)	17,43	17,52	17,63	▲ (2)	15,23	15,52	15,48	▼ (1)
<b>Médio Prazo</b>								
IPCA (%)	5,69	5,74	5,74	= (2)	4,96	4,89	4,89	= (2)
IGP-DI (%)	5,72	6,55	6,35	▼ (1)	5,44	5,30	5,60	▲ (1)
IGP-M (%)	5,75	6,18	6,29	▲ (4)	5,68	5,44	5,66	▲ (1)
Taxa de câmbio - fim de período (R\$/US\$)	2,80	2,77	2,76	▼ (1)	2,93	2,90	2,90	= (2)
Meta Taxa Selic - fim de período (% a.a.)	17,25	17,40	17,50	▲ (3)	15,00	15,35	15,35	= (2)

\* comportamento dos indicadores desde o último Relatório de Mercado; os valores entre parênteses expressam o número de semanas em que vem ocorrendo o último comportamento ▲ aumento, ▼ diminuição ou = estabilidade)