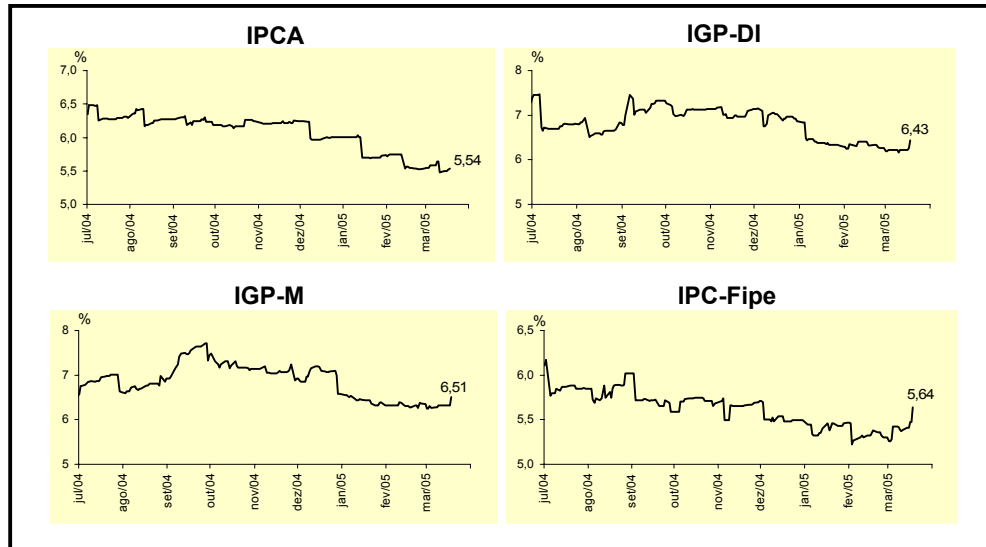


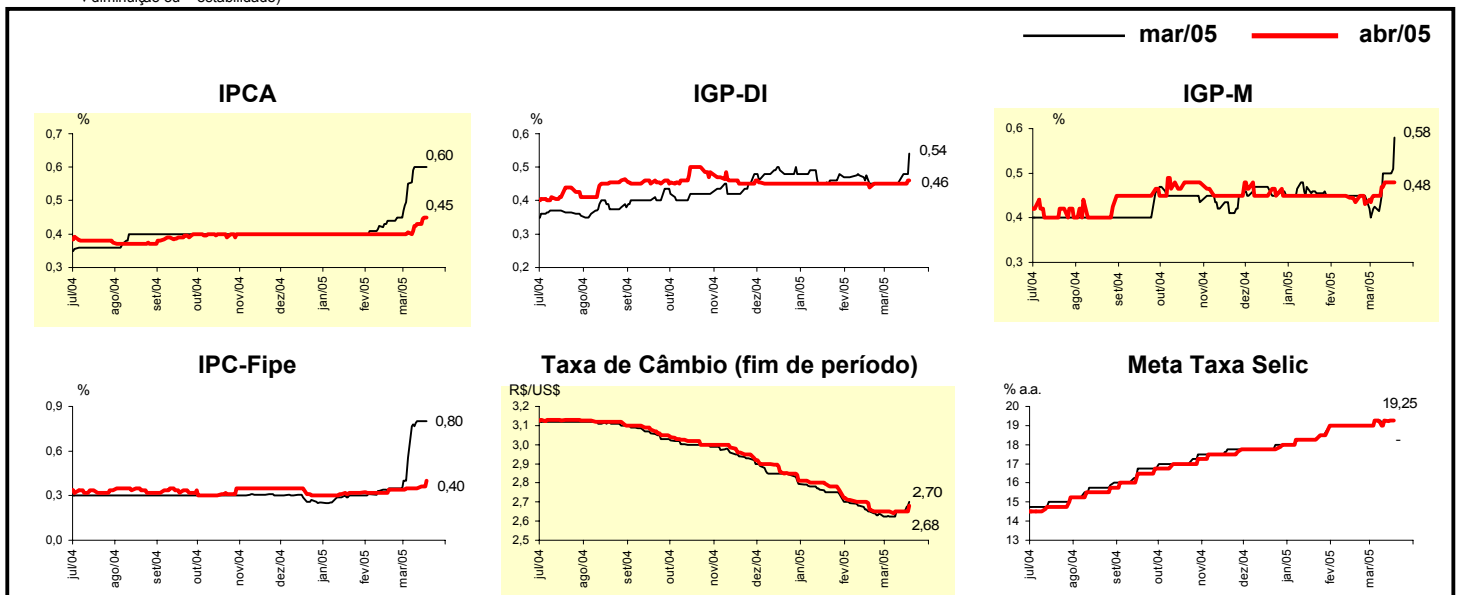
Expectativas de Mercado				
Inflação acumulada nos próximos 12 meses				
Mediana - Agregado	Há 4 semanas	Há 1 semana	Hoje	Comportamento semanal*
IPCA (%)	5,55	5,48	5,54	▲ (1)
IGP-DI (%)	6,33	6,23	6,43	▲ (2)
IGP-M (%)	6,27	6,33	6,51	▲ (2)
IPC-Fipe (%)	5,38	5,39	5,64	▲ (1)

* comportamento dos indicadores desde o último Relatório de Mercado; os valores entre parênteses expressam o número de semanas em que vem ocorrendo o último comportamento (▲ aumento, ▼ diminuição ou = estabilidade)



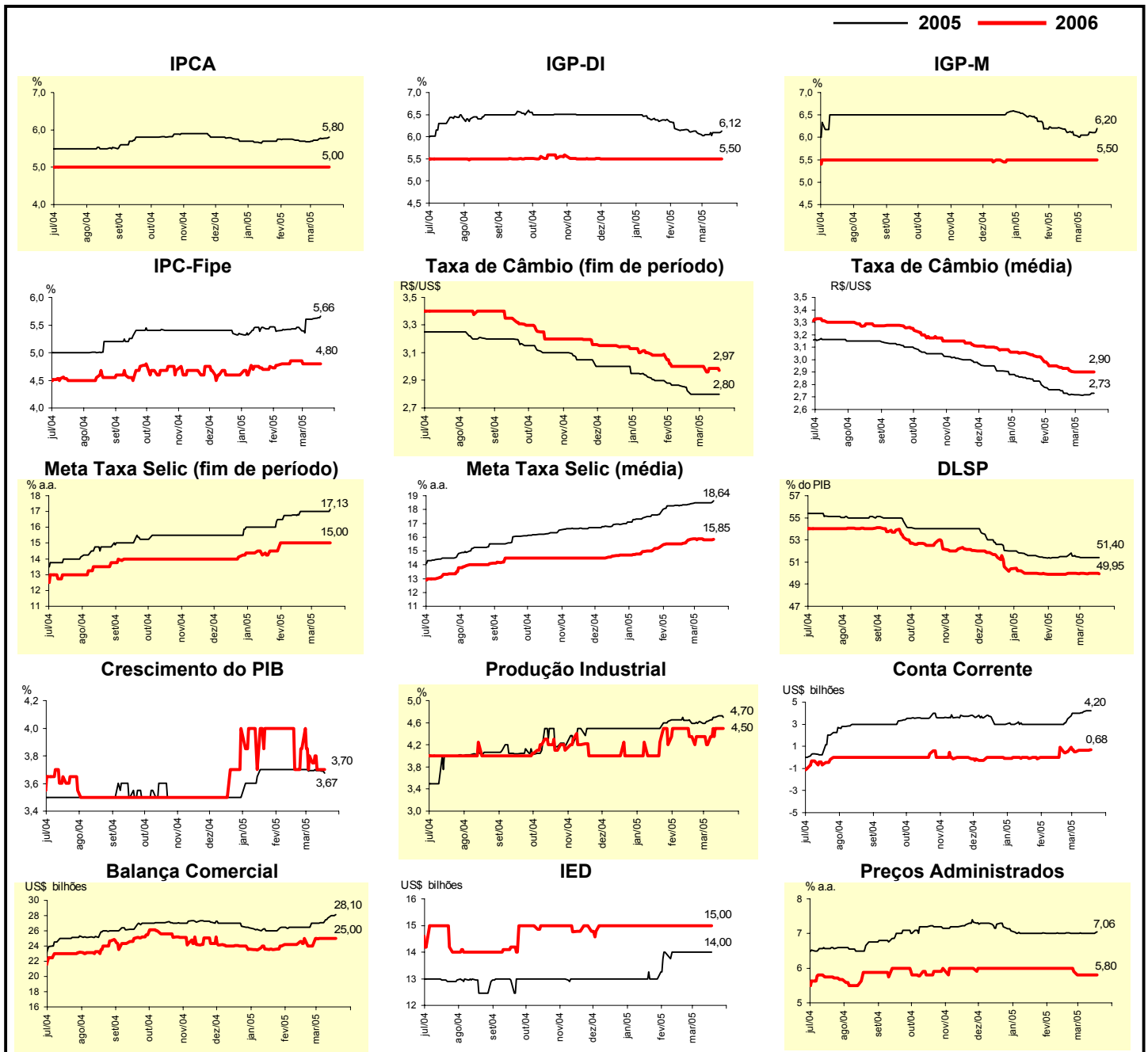
Mediana - Agregado	mar/05				abr/05			
	Há 4 semanas	Há 1 semana	Hoje	Comportamento semanal*	Há 4 semanas	Há 1 semana	Hoje	Comportamento semanal*
IPCA (%)	0,44	0,60	0,60	= (1)	0,40	0,43	0,45	▲ (3)
IGP-DI (%)	0,45	0,46	0,54	▲ (2)	0,44	0,45	0,46	▲ (1)
IGP-M (%)	0,45	0,50	0,58	▲ (2)	0,44	0,48	0,48	= (1)
IPC-Fipe (%)	0,35	0,80	0,80	= (1)	0,34	0,35	0,40	▲ (1)
Taxa de câmbio - fim de período (R\$/US\$)	2,65	2,65	2,70	▲ (2)	2,66	2,65	2,68	▲ (1)
Meta Taxa Selic (% a.a.)	19,00	19,25	-		19,00	19,25	19,25	= (2)

* comportamento dos indicadores desde o último Relatório de Mercado; os valores entre parênteses expressam o número de semanas em que vem ocorrendo o último comportamento (▲ aumento, ▼ diminuição ou = estabilidade)



Mediana - Agregado	Expectativas de Mercado							
	2005				2006			
	Há 4 semanas	Há 1 semana	Hoje	Comportamento semanal*	Há 4 semanas	Há 1 semana	Hoje	Comportamento semanal*
IPCA (%)	5,70	5,77	5,80	▲ (3)	5,00	5,00	5,00	■ (44)
IGP-DI (%)	6,10	6,09	6,12	▲ (2)	5,50	5,50	5,50	■ (15)
IGP-M (%)	6,10	6,11	6,20	▲ (2)	5,50	5,50	5,50	■ (13)
IPC-Fipe (%)	5,44	5,62	5,66	▲ (6)	4,85	4,80	4,80	■ (2)
Taxa de câmbio - fim de período (R\$/US\$)	2,83	2,80	2,80	■ (3)	3,00	2,99	2,97	▼ (2)
Taxa de câmbio - média do período (R\$/US\$)	2,73	2,72	2,73	▲ (1)	2,93	2,90	2,90	■ (2)
Meta Taxa Selic - fim de período (% a.a.)	17,00	17,00	17,13	▲ (1)	15,00	15,00	15,00	■ (6)
Meta Taxa Selic - média do período (% a.a.)	18,33	18,50	18,64	▲ (1)	15,55	15,83	15,85	▲ (1)
Dívida Líquida do Setor Público (% do PIB)	51,60	51,40	51,40	■ (2)	50,00	50,00	49,95	▼ (1)
PIB (% de crescimento)	3,70	3,69	3,67	▼ (1)	3,70	3,70	3,70	■ (1)
Produção Industrial (% de crescimento)	4,59	4,70	4,70	■ (1)	4,35	4,50	4,50	■ (1)
Conta Corrente (US\$ bilhões)	3,00	4,15	4,20	▲ (4)	0,90	0,65	0,68	▲ (2)
Balança Comercial (US\$ bilhões)	26,50	27,70	28,10	▲ (4)	25,00	25,00	25,00	■ (2)
Invest. Estrangeiro Direto (US\$ bilhões)	14,00	14,00	14,00	■ (6)	15,00	15,00	15,00	■ (14)
Preços Administrados (%)	7,03	7,00	7,06	▲ (1)	6,00	5,80	5,80	■ (2)

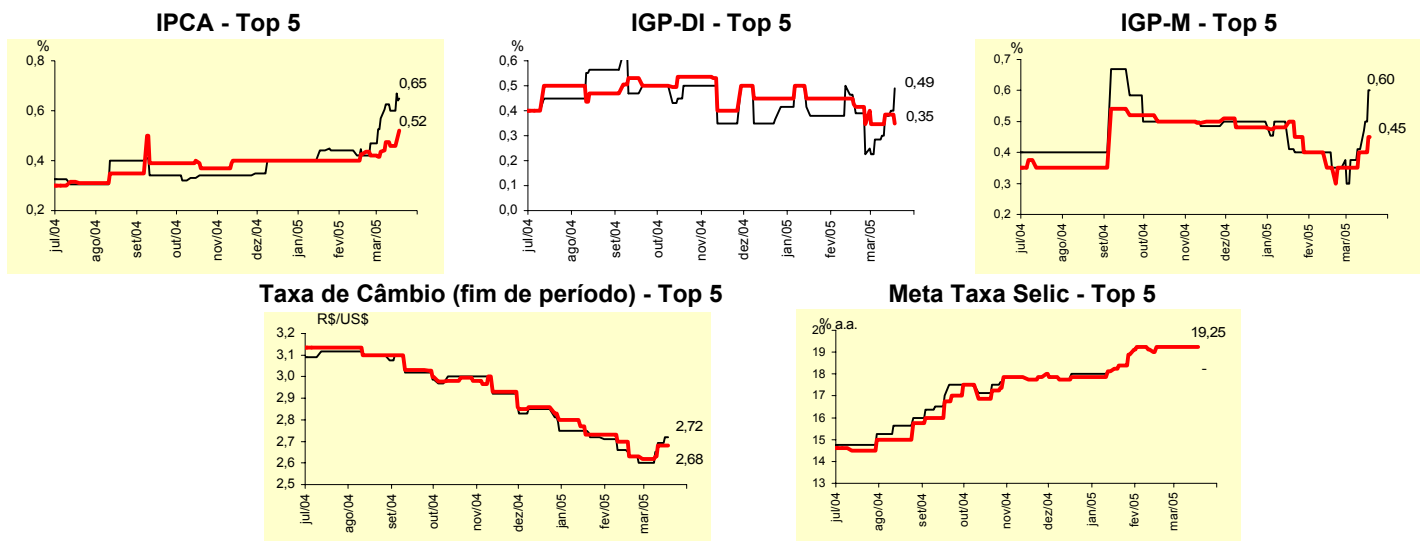
* comportamento dos indicadores desde o último Relatório de Mercado; os valores entre parênteses expressam o número de semanas em que vem ocorrendo o último comportamento.
 ▲ aumento, ▼ diminuição ou = estabilidade



Mediana - Top 5 - Curto Prazo	Expectativas de Mercado							
	mar/05				abr/05			
	Há 4 semanas	Há 1 semana	Hoje	Comportamento semanal*	Há 4 semanas	Há 1 semana	Hoje	Comportamento semanal*
IPCA (%)	0,42	0,60	0,65	▲ (4)	0,43	0,46	0,52	▲ (3)
IGP-DI (%)	0,39	0,38	0,49	▲ (3)	0,41	0,38	0,35	▼ (1)
IGP-M (%)	0,35	0,41	0,60	▲ (3)	0,35	0,40	0,45	▲ (2)
Taxa de câmbio - fim de período (R\$/US\$)	2,63	2,69	2,72	▲ (2)	2,63	2,68	2,68	= (1)
Meta Taxa Selic (% a.a.)	19,25	19,25	-		19,25	19,25	19,25	= (4)

* comportamento dos indicadores desde o último Relatório de Mercado; os valores entre parênteses expressam o número de semanas em que vem ocorrendo o último comportamento. ▲ aumento, ▼ diminuição ou = estabilidade)

CURTO PRAZO



Mediana - Top 5	Expectativas de Mercado							
	2005				2006			
	Há 4 semanas	Há 1 semana	Hoje	Comportamento semanal*	Há 4 semanas	Há 1 semana	Hoje	Comportamento semanal*
Curto Prazo								
IPCA (%)	5,86	5,80	6,01	▲ (2)	5,00	5,00	5,00	= (27)
IGP-DI (%)	5,69	5,66	5,80	▲ (2)	5,00	5,50	5,01	▼ (1)
IGP-M (%)	5,68	5,73	5,77	▲ (3)	5,00	5,00	5,00	= (4)
Taxa de câmbio - fim de período (R\$/US\$)	2,80	2,85	2,85	= (1)	2,92	3,00	3,00	= (1)
Meta Taxa Selic - fim de período (% a.a.)	17,50	17,50	17,75	▲ (1)	15,00	15,75	15,75	= (1)
Médio Prazo								
IPCA (%)	5,68	5,77	5,77	= (1)	5,00	4,90	4,90	= (1)
IGP-DI (%)	5,88	6,20	6,55	▲ (2)	5,27	5,50	5,50	= (1)
IGP-M (%)	6,08	5,84	6,23	▲ (1)	5,70	5,10	5,10	= (1)
Taxa de câmbio - fim de período (R\$/US\$)	2,75	2,75	2,75	= (4)	2,95	2,95	2,95	= (4)
Meta Taxa Selic - fim de período (% a.a.)	17,00	17,00	17,00	= (6)	15,00	15,00	15,00	= (4)

* comportamento dos indicadores desde o último Relatório de Mercado; os valores entre parênteses expressam o número de semanas em que vem ocorrendo o último comportamento. ▲ aumento, ▼ diminuição ou = estabilidade)

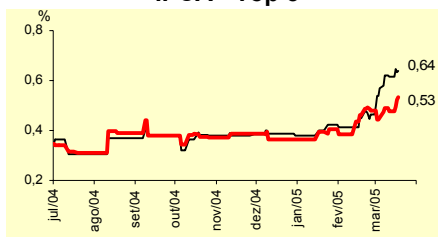
Média - Top 5 - Curto Prazo	Expectativas de Mercado							
	mar/05				abr/05			
	Há 4 semanas	Há 1 semana	Hoje	Comportamento semanal*	Há 4 semanas	Há 1 semana	Hoje	Comportamento semanal*
IPCA (%)	0,45	0,62	0,64	▲ (6)	0,46	0,48	0,53	▲ (2)
IGP-DI (%)	0,40	0,37	0,49	▲ (3)	0,40	0,37	0,36	▼ (1)
IGP-M (%)	0,34	0,46	0,61	▲ (3)	0,33	0,40	0,49	▲ (3)
Taxa de câmbio - fim de período (R\$/US\$)	2,64	2,68	2,70	▲ (2)	2,65	2,67	2,69	▲ (2)
Meta Taxa Selic (% a.a.)	19,18	19,14	-		19,26	19,18	19,27	▲ (1)

* comportamento dos indicadores desde o último Relatório de Mercado; os valores entre parênteses expressam o número de semanas em que vem ocorrendo o último comportamento ▲ aumento, ▼ diminuição ou = estabilidade)

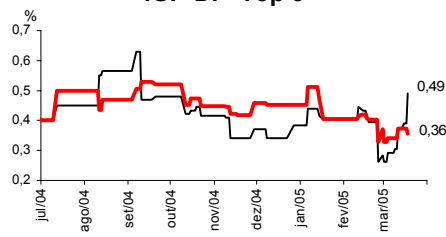
CURTO PRAZO

— mar/05 — abr/05

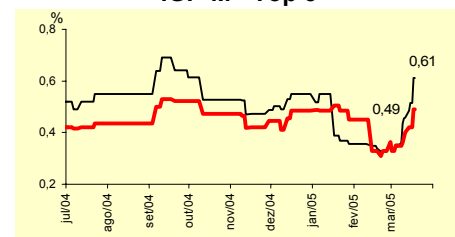
IPCA - Top 5



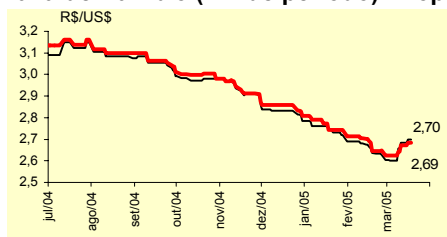
IGP-DI - Top 5



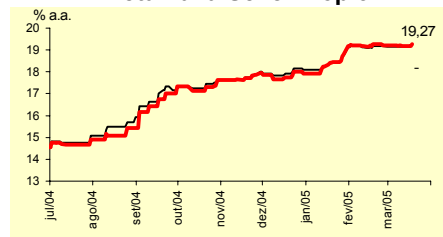
IGP-M - Top 5



Taxa de Câmbio (fim de período) - Top 5



Meta Taxa Selic - Top 5



Média - Top 5	Expectativas de Mercado							
	2005				2006			
	Há 4 semanas	Há 1 semana	Hoje	Comportamento semanal*	Há 4 semanas	Há 1 semana	Hoje	Comportamento semanal*
Curto Prazo								
IPCA (%)	5,87	5,90	6,04	▲ (3)	5,14	5,14	5,14	= (4)
IGP-DI (%)	5,64	5,70	5,65	▼ (1)	4,70	5,51	5,01	▼ (1)
IGP-M (%)	5,52	5,69	5,93	▲ (3)	5,21	5,45	5,45	= (1)
Taxa de câmbio - fim de período (R\$/US\$)	2,78	2,84	2,86	▲ (2)	2,90	3,03	3,03	= (1)
Meta Taxa Selic - fim de período (% a.a.)	17,35	17,34	17,52	▲ (1)	15,16	15,50	15,52	▲ (5)
Médio Prazo								
IPCA (%)	5,68	5,74	5,74	= (1)	4,96	4,89	4,89	= (1)
IGP-DI (%)	6,00	5,84	6,55	▲ (2)	5,44	5,60	5,30	▼ (1)
IGP-M (%)	5,82	5,91	6,18	▲ (3)	5,73	5,44	5,44	= (1)
Taxa de câmbio - fim de período (R\$/US\$)	2,80	2,76	2,77	▲ (1)	2,93	2,90	2,90	= (1)
Meta Taxa Selic - fim de período (% a.a.)	17,05	17,35	17,40	▲ (2)	14,80	15,35	15,35	= (1)

* comportamento dos indicadores desde o último Relatório de Mercado; os valores entre parênteses expressam o número de semanas em que vem ocorrendo o último comportamento ▲ aumento, ▼ diminuição ou = estabilidade)