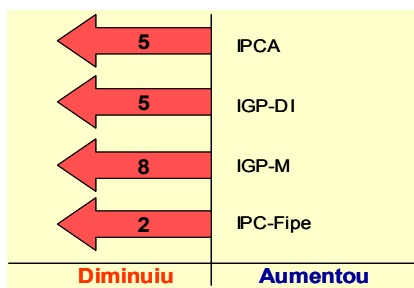
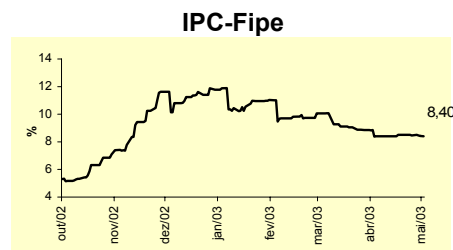
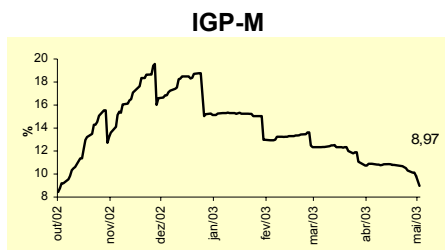
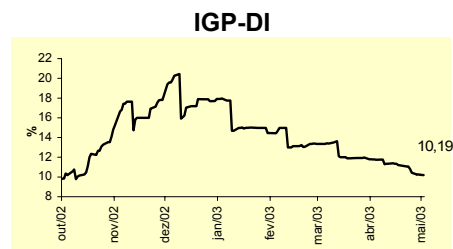
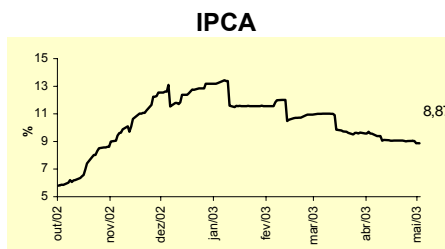


Inflação acumulada nos próximos 12 meses



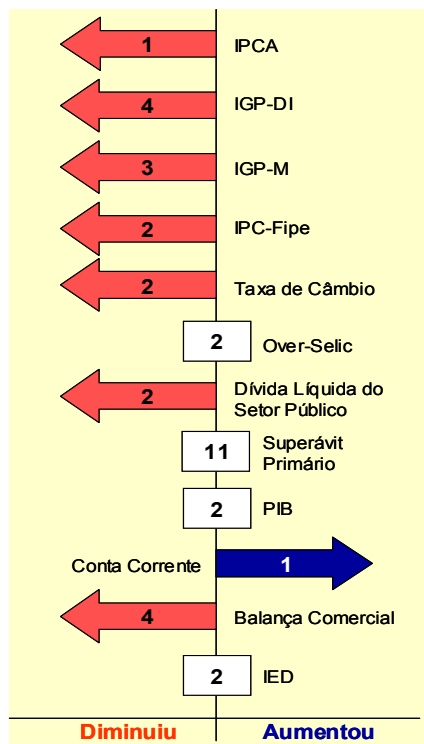
Expectativas do Mercado			
Mediana - Agregado	Há 4 semanas	Há 1 semana	Hoje
IPCA (%)	9,57	9,03	8,87
IGP-DI (%)	11,75	10,44	10,19
IGP-M (%)	10,89	10,31	8,97
IPC-Fipe (%)	8,40	8,46	8,40

O gráfico de setas considera o comportamento dos indicadores anuais projetados para 2003; os valores expressam o número de semanas em que ocorre o último comportamento (aumento, diminuição ou estabilidade).



2 de maio de 2003

Gerin



O gráfico de setas considera o comportamento dos indicadores anuais projetados para 2003; os valores expressam o número de semanas em que ocorre o último comportamento (aumento, diminuição ou estabilidade).

Expectativas do Mercado						
Indicador	2003			2004		
	Há 4 semanas	Há 1 semana	Hoje	Há 4 semanas	Há 1 semana	Hoje
Mediana - Agregado						
IPCA (%)	12,22	12,47	12,39	8,00	7,95	7,89
IGP-DI (%)	14,60	14,38	14,32	8,50	8,15	8,00
IGP-M (%)	15,26	15,05	14,98	8,75	8,50	8,00
IPC-Fipe (%)	11,62	11,60	11,47	7,00	7,50	7,34
Taxa de Câmbio - fim de período (R\$/US\$)	3,50	3,44	3,40	3,70	3,60	3,55
Over-Selic - fim de período (% a.a.)	22,00	22,00	22,00	18,00	17,95	18,00
Dívida Líquida do Setor Público (% do PIB)	55,80	55,50	55,30	54,00	54,00	53,85
Superávit Primário (% do PIB)	4,25	4,25	4,25	4,00	4,25	4,25
PIB (% de crescimento)	1,97	1,90	1,90	3,00	3,00	3,00
Conta Corrente (US\$ bilhões)	-3,95	-4,00	-3,90	-4,65	-4,80	-5,00
Balança Comercial (US\$ bilhões)	16,40	16,04	16,00	16,50	16,38	16,15
Invest. Estrangeiro Direto (US\$ bilhões)	13,00	12,00	12,00	15,00	15,00	15,00
Mediana - Top 5 - Curto Prazo						
IPCA (%)	11,83	13,00	13,00	8,80	8,00	8,00
IGP-DI (%)	15,00	14,36	14,36	8,00	8,00	8,00
IGP-M (%)	14,96	14,91	15,04	6,50	7,25	7,25
Taxa de Câmbio (R\$/US\$)	3,50	3,45	3,40	3,70	3,60	3,50
Over-Selic (% a.a.)	23,00	22,50	22,00	18,00	17,50	17,50
Indicador	abr/03			mai/03		
	Há 4 semanas	Há 1 semana	Hoje	Há 4 semanas	Há 1 semana	Hoje
Mediana - Agregado						
IPCA (%)	0,70	0,97	1,00	0,62	0,60	0,50
IGP-DI (%)	0,82	0,85	0,80	1,00	0,80	0,70
IGP-M (%)	0,90	0,95	-	0,90	0,80	0,60
IPC-Fipe (%)	0,56	0,70	0,61	0,55	0,50	0,45

