

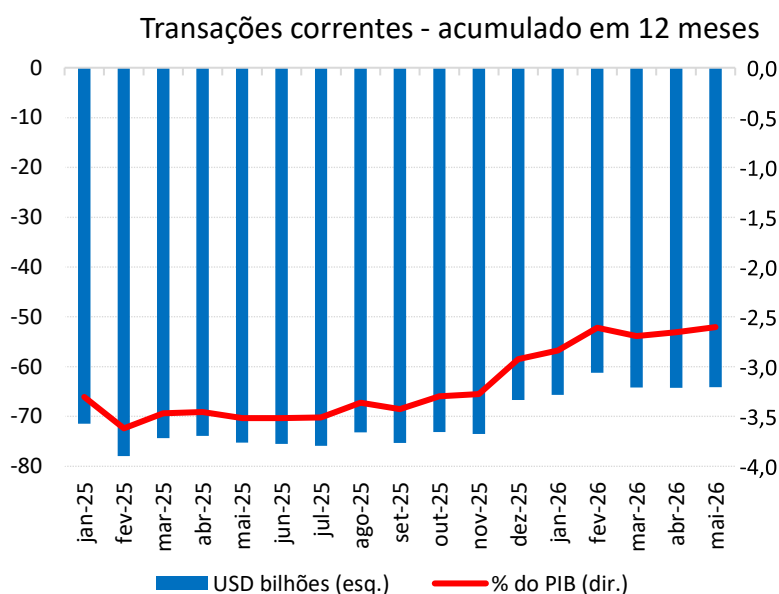
Estatísticas do Setor Externo

Nota para a Imprensa

26.6.2026



**BANCO CENTRAL
DO BRASIL**

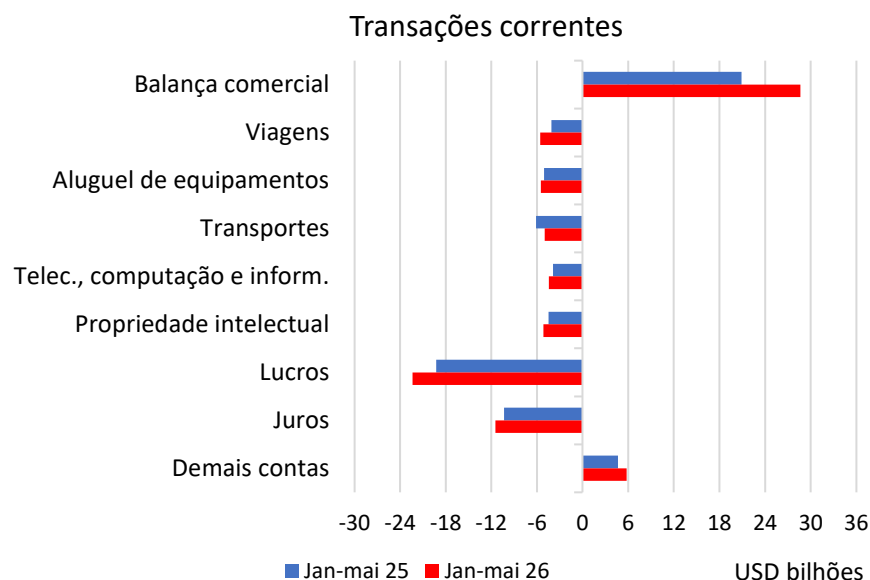


1. Balanço de pagamentos

As transações correntes do balanço de pagamentos foram deficitárias em US\$3,2 bilhões em maio de 2026, ante déficit de US\$3,3 bilhões em maio de 2025. Na comparação interanual, o superávit da balança comercial registrou aumento de US\$0,5 bilhão, mesmo valor do aumento do déficit em serviços. O déficit em renda primária e o superávit em renda secundária mantiveram-se em patamares semelhantes àqueles observados em maio de 2025. O

déficit em transações correntes acumulado em doze meses até maio de 2026 somou US\$64,1 bilhões (2,60% do PIB), ante US\$64,3 bilhões (2,65% do PIB) no mês anterior e US\$75,3 bilhões (3,52% do PIB) em maio de 2025.

O superávit da balança comercial atingiu US\$7,0 bilhões em maio de 2026, ante US\$6,4 bilhões em maio de 2025. As exportações de bens totalizaram US\$32,0 bilhões, incremento de 6,4% na comparação interanual, enquanto as importações de bens somaram US\$25,1 bilhões, elevação de 5,9%.



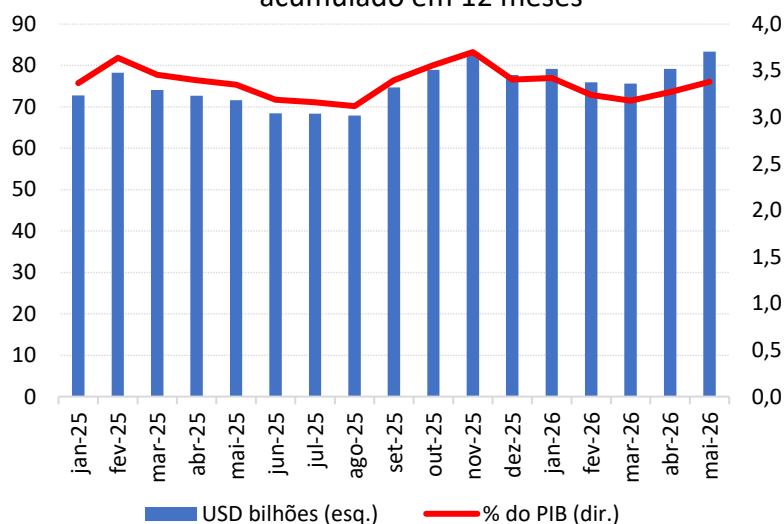
O déficit na conta de serviços totalizou US\$5,2 bilhões em maio de 2026, ante US\$4,6 bilhões em maio de 2025. Houve aumentos das despesas líquidas de telecomunicação, computação e informações (42,5%), totalizando US\$1,1 bilhão; e de serviços de propriedade intelectual (26,3%), somando US\$1,1 bilhão. As receitas líquidas de outros serviços de negócio aumentaram 22,5%, somando US\$0,6 bilhão. As despesas líquidas de viagens internacionais totalizaram US\$1,3

bilhão, 13,8% superiores às de maio de 2025, com aumento de 18,9% nas receitas, de US\$0,7 bilhão para US\$0,8 bilhão, e de 15,7% nas despesas, de US\$1,8 bilhão para US\$2,1 bilhões.

O déficit em renda primária somou US\$5,5 bilhões em maio de 2026, mesmo patamar de maio de 2025. As despesas líquidas de lucros e dividendos, associadas aos investimentos direto e em carteira,

totalizaram US\$4,2 bilhões, 6,8 % superiores às de maio de 2025 (US\$3,9 bilhões). As despesas líquidas com juros somaram US\$1,4 bilhão, 18,1% inferiores às observadas em maio de 2025 (US\$1,7 bilhão).

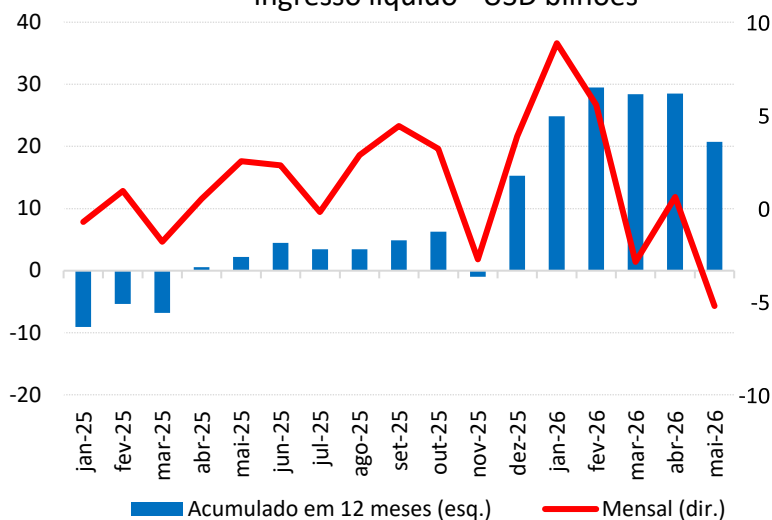
Investimentos Diretos no País (IDP) - ingresso líquido acumulado em 12 meses



Os investimentos diretos no país (IDP) registraram ingressos líquidos de US\$8,0 bilhões em maio de 2026, ante US\$3,9 bilhões em maio de 2025. Houve ingressos líquidos de US\$7,4 bilhões em participação no capital, dos quais US\$3,0 bilhões em participação no capital exceto lucros reinvestidos e US\$4,4 bilhões em lucros reinvestidos no país; e de US\$0,6 bilhão em operações intercompanhia. O IDP acumulado em 12 meses totalizou US\$83,3 bilhões (3,38% do PIB) em

maio de 2026, ante US\$79,2 bilhões (3,27% do PIB) em abril de 2026 e US\$71,6 bilhões (3,35% do PIB) em maio de 2025.

Investimentos em carteira no mercado doméstico - ingresso líquido - USD bilhões



Os investimentos em carteira no país somaram saídas líquidas de US\$5,2 bilhões em maio de 2026. Os investimentos em ações e fundos de investimento no mercado doméstico registraram saídas líquidas de US\$2,4 bilhões, enquanto os investimentos em títulos no mercado doméstico registraram saídas líquidas de US\$2,9 bilhões. Nos doze meses encerrados em maio de 2026 os investimentos em carteira no mercado doméstico somaram ingressos líquidos de US\$20,8

bilhões.

2. Reservas internacionais

As reservas internacionais somaram US\$371,1 bilhões em maio de 2026, aumento de US\$4,2 bilhões em relação a abril de 2026. Contribuíram para o aumento o retorno líquido em operações de linha com recompra, US\$3,7 bilhões, e as receitas de juros, US\$0,8 bilhão. As variações por paridades, com valor negativo de US\$0,5 bilhão, contribuíram para reduzir o estoque.

3. Parciais – junho de 2026

As parciais do câmbio contratado para o mês de junho, até o dia 23, são apresentadas na tabela a seguir:

Câmbio contratado e posição de câmbio no mercado à vista

USD milhões

Período	Comercial					Financeiro ^{1/}				Saldo	Posição de câmbio ^{2/}
	Exportação				Importação	Saldo	Compras	Vendas	Saldo		
	Total	Adiantamento de contrato de câmbio (ACC)	Pagamento antecipado de exportação (PA)	Demais							
Jun - até dia 23 2026	22 658	2 061	5 972	14 624	15 636	7 022	50 420	49 119	1 301	8 323	- 17 925

1/ Exclui operações do interbancário e operações externas do Banco Central.

2/ - = venda; + = compra. Reflete contratações de câmbio no mercado à vista, e não é afetada por liquidações.