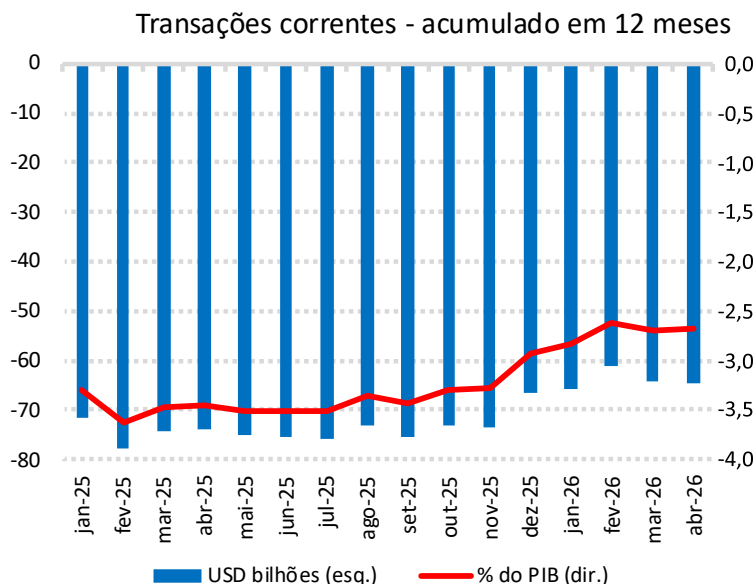


# **Estatísticas do Setor Externo**

**Nota para a Imprensa**

26.5.2026

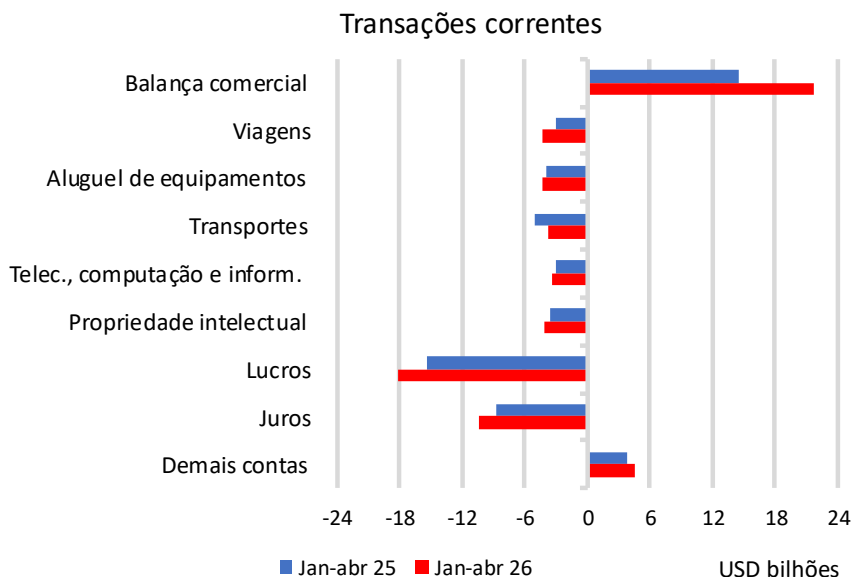
## 1. Balanço de pagamentos



As transações correntes do balanço de pagamentos foram deficitárias em US\$1,8 bilhão em abril de 2026, ante déficit de US\$1,6 bilhão em abril de 2025. Na comparação interanual, o superávit da balança comercial registrou aumento de US\$2,8 bilhões, contrabalançado pelos aumentos dos déficits em renda primária, US\$1,8 bilhão, e em serviços, US\$1,0 bilhão, e pela redução de US\$0,1 bilhão do superávit em renda secundária. O déficit em transações correntes acumulado em doze meses até abril

de 2026 somou US\$64,3 bilhões (2,66% do PIB), ante US\$64,2 bilhões (2,70% do PIB) no mês anterior e US\$73,9 bilhões (3,46% do PIB) em abril de 2025.

O superávit da balança comercial atingiu US\$9,7 bilhões em abril de 2026, ante US\$7,0 bilhões em abril de 2025. As exportações de bens totalizaram US\$34,3 bilhões, incremento de 13,9% na comparação interanual, enquanto as importações de bens somaram US\$24,6 bilhões, elevação de 6,2%.

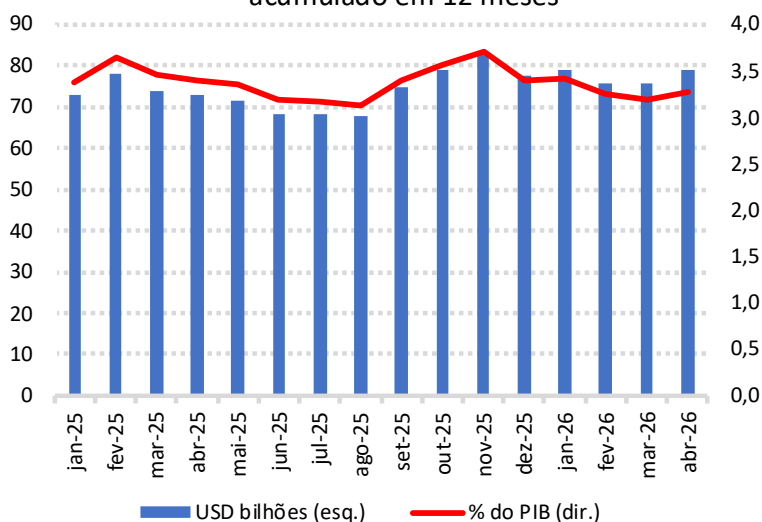


O déficit na conta de serviços totalizou US\$5,0 bilhões em abril de 2026, ante US\$4,1 bilhões em abril de 2025. Houve aumentos das despesas líquidas de telecomunicação, computação e informações (26,0%), totalizando US\$0,8 bilhão; e de aluguel de equipamentos (16,1%), somando US\$1,1 bilhão. As receitas líquidas de outros serviços de negócio aumentaram 22,2%, somando US\$0,7 bilhão. As despesas líquidas de transportes e de serviços de propriedade intelectual

permaneceram em patamares semelhantes ao de abril de 2025, US\$1,2 bilhão e US\$1,1 bilhão, respectivamente. As despesas líquidas de viagens internacionais totalizaram US\$1,5 bilhão, 66,4% superiores às de abril de 2025, com receitas praticamente estáveis, US\$0,8 bilhão, e aumento de 34,8% nas despesas, de US\$1,7 bilhão para US\$2,3 bilhões.

O déficit em renda primária somou US\$6,8 bilhões em abril de 2026, aumento interanual de 35,5%. As despesas líquidas de lucros e dividendos, associadas aos investimentos direto e em carteira, totalizaram US\$4,6 bilhões, ante US\$3,4 bilhões em abril de 2025. As despesas líquidas com juros somaram US\$2,3 bilhões, 36,4% superiores às registradas em abril de 2025 (US\$1,7 bilhão).

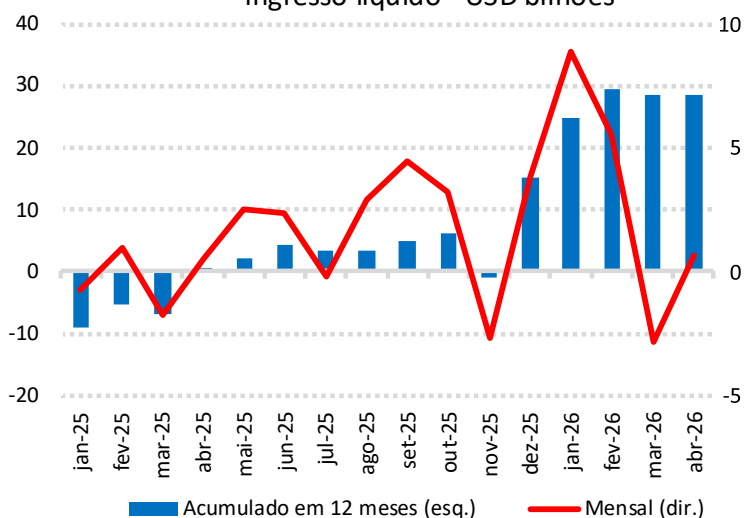
Investimentos Diretos no País (IDP) - ingresso líquido acumulado em 12 meses



Os investimentos diretos no país (IDP) registraram ingressos líquidos de US\$8,9 bilhões em abril de 2026, ante US\$5,4 bilhões em abril de 2025. Houve ingressos líquidos de US\$6,8 bilhões em participação no capital, dos quais US\$3,2 bilhões em participação no capital exceto lucros reinvestidos e US\$3,7 bilhões em lucros reinvestidos no país; e US\$2,1 bilhões em operações intercompanhia. O IDP acumulado em 12 meses totalizou US\$79,2 bilhões (3,28% do PIB) em abril de 2026, ante US\$75,7 bilhões (3,18%

do PIB) em março de 2026 e US\$72,7 bilhões (3,40% do PIB) em abril de 2025.

Investimentos em carteira no mercado doméstico - ingresso líquido - USD bilhões



Os investimentos em carteira no país somaram ingressos líquidos de US\$0,6 bilhão em abril de 2026. Os investimentos em ações e fundos de investimento no mercado doméstico registraram ingresso líquido de US\$1,1 bilhão, enquanto os investimentos em títulos no mercado doméstico registraram saída líquida de US\$0,5 bilhão. Nos doze meses encerrados em abril de 2026 os investimentos em carteira no mercado doméstico somaram ingressos líquidos de US\$28,5 bilhões.

## 2. Reservas internacionais

As reservas internacionais somaram US\$366,9 bilhões em abril de 2026, aumento de US\$4,9 bilhões em relação a março de 2026. Contribuíram para aumentar o estoque de reservas o retorno líquido em operações de linha com recompra, US\$2,0 bilhões; as variações por paridades, US\$1,7 bilhão; e as receitas de juros, US\$0,8 bilhão.

## 3. Parciais – maio de 2026

As parciais do câmbio contratado para o mês de maio, até o dia 21, são apresentadas na tabela a seguir:

Câmbio contratado e posição de câmbio no mercado à vista										USD milhões	
Período	Comercial				Importação	Saldo	Financeiro <sup>1/</sup>			Saldo	Posição de câmbio <sup>2/</sup>
	Exportação						Compras	Vendas	Saldo		
	Total	Adiantamento de contrato de câmbio (ACC)	Pagamento antecipado de exportação (PA)	Demais							
Mai - 2026 até dia 21	19 023	1 889	5 234	11 899	13 674	5 348	37 586	44 397	- 6 811	- 1 462	- 28 866

<sup>1/</sup> Exclui operações do interbancário e operações externas do Banco Central.

<sup>2/</sup> - = venda; + = compra. Reflete contratações de câmbio no mercado à vista, e não é afetada por liquidações.