



Conhecendo a nota de 50 Reais

Dicas e passatempos para você
conhecer nosso dinheiro de verdade!


Olá, amiguinho!
Eu sou a onça que aparece
na nota de 50 Reais. Mas
existem outras coisas
curiosas e bem legais que
você pode ver nessa nota.
São os ELEMENTOS DE
SEGURANÇA DO REAL, que
servem para garantir que a
cédula é de verdade
mesmo. Quer ver?



Lembre-se: para seu dinheiro durar mais tempo, é importante cuidar bem dele. Por isso, não rabisque ou suje seu Real. Mais informações: (21) 3805 6286 ou www.bcb.gov.br.

1 - Marca d'água

Segure a cédula
contra a luz. Nela, vai
aparecer a figura
da República (é um
rostro).



2 - Registro coincidente

Continuando com a
cédula contra a luz,
você também vai ver
uma estrela
dentro de um círculo.
Esse é o desenho das
"Armas Nacionais".
Legal, né?
Isso é o registro
coincidente.




3 - Imagem latente

Vire o lado da
cédula que tem o
rostro para cima e
segure a nota bem
retinha na frente
dos seus olhos. Na
tarja marrom, do
lado da palavra
REAIS, você vai ver
2 letras: BC.




4 - Impressão em alto- relevo

Experimente passar o dedo
na minha foto e você vai
sentir o papel mais alto que
no resto da cédula. É o alto-
relevo, que você pode sentir
também no rosto, nos
números da nota, no nome
Banco Central do Brasil e
nos lugares onde está escrito
REAIS.



5 - Fio de segurança

Coloque a nota contra a luz
de novo e você vai ver um
fio escuro passando em
cima do número 50. Esse é
o fio magnético, que
garante que a sua cédula
é de verdade.



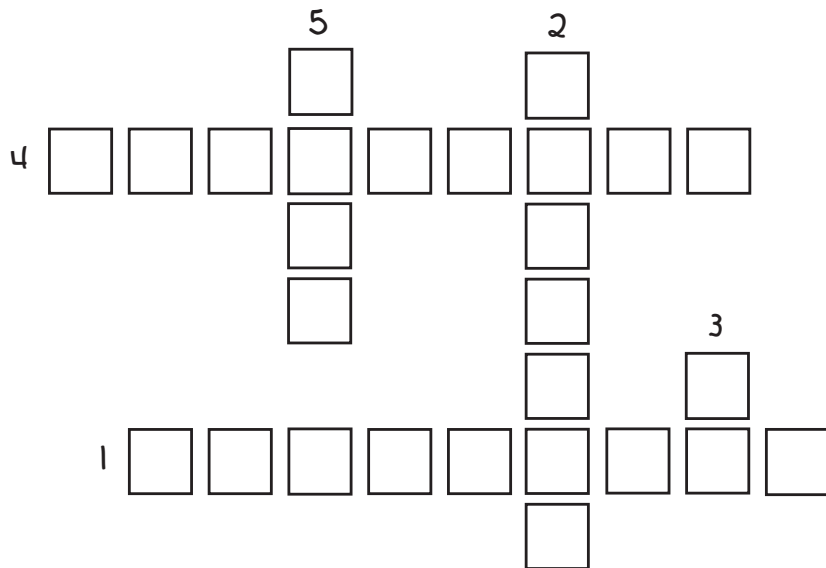
Quero ver se você aprendeu mesmo!

Esses passatempos vão te ajudar a lembrar tudo sobre a minha nota. Divirta-se com as brincadeiras e não esqueça de conferir se a cédula que você recebeu é mesmo de verdade.

Palavras cruzadas

Responda às questões abaixo e encaixe as palavras nos locais corretos:

- 1 - Qual desenho compõe a marca d'água quando você segura a cédula contra a luz?
- 2 - O registro coincidente é formado pelo desenho das Armas Nacionais, que é composto por uma estrela e uma figura geométrica. Qual é essa figura?
- 3 - A imagem latente é formada por 2 letras que aparecem quando você observa a nota contra a luz. Quais são essas letras?
- 4 - O fio de segurança também pode ser chamado por outro nome. Qual é esse nome?
- 5 - O alto-relevo aparece no desenho do bicho que fica atrás da cédula. Que bicho é esse?








(Respostas: 1. República, 2. Circulo, 3. BC, 4. Magnético, 5. Onça)






Qual a letra que falta?


Substitua os símbolos pelas letras e descubra os nomes de 2 elementos de segurança do Real.

Substitua os símbolos pelas letras e descubra os nomes de 2 elementos de segurança do Real.

A =  E =  I =  O =  U = 

 L T - R L V
    

M R C - D' G
    



Encontre os erros

Parecem 2 notas iguais de R\$ 50,00, mas de perto elas são bem diferentes. Descubra 3 erros em uma delas.



Registro coincidente, Imagem latente, Fio de segurança.

Vamos colorir?

