

IV Fórum Banco Central sobre

Inclusão Financeira

Porto Alegre – RS – Brasil
29-31 de outubro de 2012

Calculadora do cidadão

RDR 20124104440

E-mail geysson@

Descrição

EXTERNA - SISCAP em 16/10/2012 10:19

----- Os dados abaixo foram preenchidos pelo cidadão via internet

Mensagem: Gostaria de sugerir uma versão da calculadora do cidadão para smartphones (IOS e Android) para os usuários poderem calcular em real time se um vendedor está embutindo taxas como TAC, TEC e afins em financiamentos diversos.

No mais parabens pela atuação.

----- Final dos dados preenchidos pelo cidadão -----

Nota Interna

OUVID - OUVID. em 16/10/2012 14:46

Calculadora do Cidadão



Serviço no site desde 1999

The screenshot shows the website of the Banco Central do Brasil. At the top, there is a navigation bar with links for 'Sala de imprensa', 'Sala do investidor', 'Sisbacen', and 'English'. Below this is a search bar with the text 'Busca'. On the left side, there is a vertical menu with various links, including 'Sobre a Instituição', 'Sistema de Metas para Inflação', 'Economia e finanças', 'Câmbio e capitais estrangeiros', 'Sistema Financeiro Nacional', 'Supervisão e saneamento', 'Sistema de Pagamentos Brasileiro', 'Cédulas e moedas', 'Educação e cultura', 'Legislação e normas', 'Publicações', and 'Serviços ao cidadão'. The 'Serviços ao cidadão' link is highlighted. In the main content area, there is a breadcrumb trail: 'Início → Serviços ao cidadão → Calculadora do cidadão → Correção de valores'. Below this is a blue header for 'Correção de valores'. The main form is titled 'Selecione o índice para a correção:' and has a dropdown menu set to 'IGP-M (FGV) - a partir de 06/1989'. There are three input fields: 'Data inicial: (MM/AAAA)', 'Data final: (MM/AAAA)', and 'Valor a ser corrigido: (opcional) (Digite o valor com os centavos sem pontos e sem vírgula)'. Below these fields is a 'Corrigir valores' button. At the bottom of the form, there are two buttons: 'Fazer correção pela TR' and 'Fazer correção pela Poupança'. In the bottom right corner, there is a 'topo' button.

BANCO CENTRAL DO BRASIL

Sala de imprensa | Sala do investidor | Sisbacen | English

Busca

Início → Serviços ao cidadão → Calculadora do cidadão → Correção de valores

Correção de valores

Selecione o índice para a correção:

IGP-M (FGV) - a partir de 06/1989

Data inicial: (MM/AAAA)

Data final: (MM/AAAA)

Valor a ser corrigido: (opcional)
(Digite o valor com os centavos sem pontos e sem vírgula)

(Inclui a taxa do mês inicial)


Corrigir valores

Fazer correção pela TR

Fazer correção pela Poupança

topo

+ de 20 operações

 **BANCO CENTRAL DO BRASIL**

Calculadora do cidadão

Acesso público

Calculadora do cidadão

Ajuda

Início → Calculadora do cidadão → Aplicação com depósitos regulares

[CALFW0201]

Aplicação com depósitos regulares

Simule a aplicação com depósitos regulares

Número de meses	<input type="text" value="12"/>
Taxa de juros mensal	<input type="text" value="1,5"/> %
Valor do depósito regular (depósito realizado no início do mês)	<input type="text" value="100,00"/>
Valor obtido ao final	<input type="text" value="1.323,68"/>

Metodologia

Calcular


Limpar

Voltar

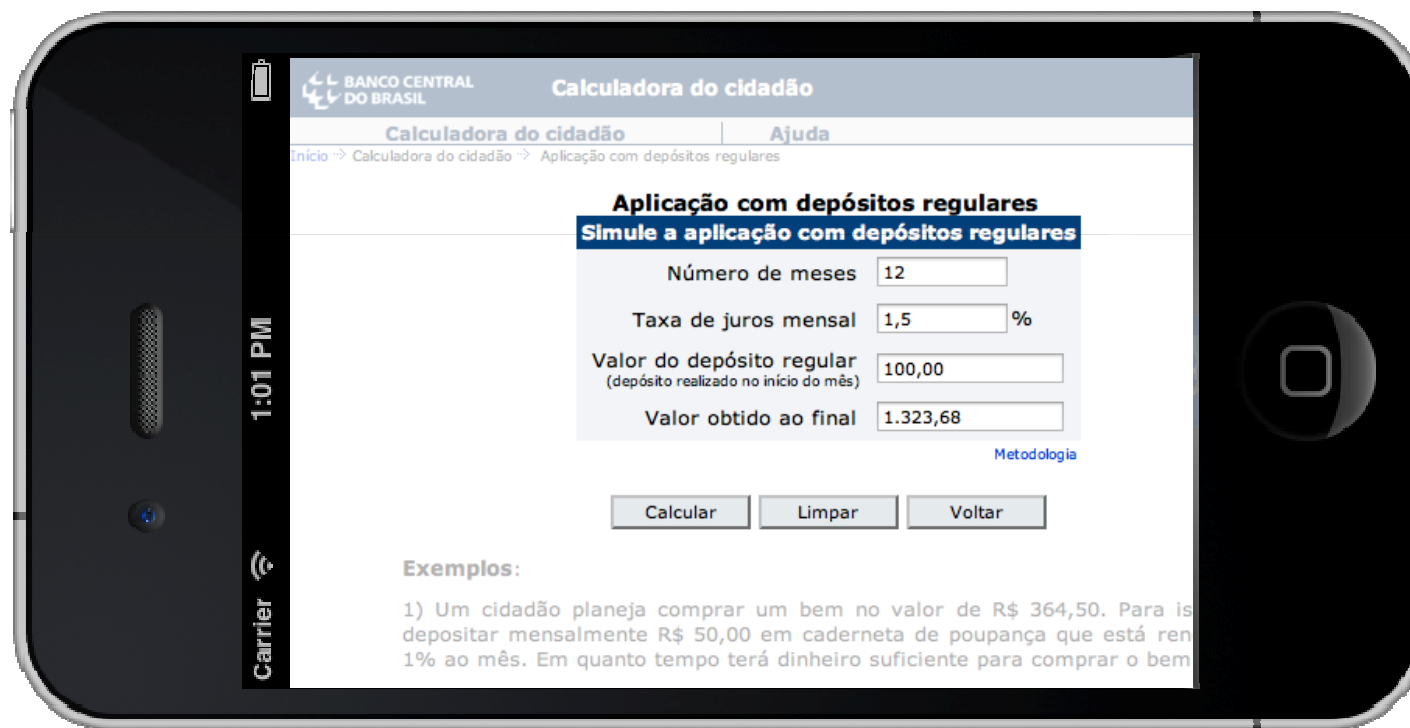
Exemplos:

1) Um cidadão planeja comprar um bem no valor de R\$ 364,50. Para isto irá depositar mensalmente R\$ 50,00 em caderneta de poupança que está rendendo

4ª seção mais acessada



Feito para *desktops*



Feito para *dispositivos móveis/toque*



+ de 20 tipos diferentes de cálculo



Aplicações



Financiamentos



Valor Futuro



Correção

+ de 10 índices sempre atualizados

Voltar Correção Monetária

A tela de seleção apresenta os períodos válidos para cada índice

IGP-M (FGV)

10/1993 09/2012

CR\$ 100.000,00

R\$ 4.228,56

11.528,54% de correção

Limpar **Calcular**

Voltar Correção Monetária

Índices de Preço

IGP-DI (FGV) ✓
a partir de 02/1994

IGP-M (FGV)
a partir de 06/1989

INPC (IBGE)
a partir de 04/1979

IPC-A (IBGE)
a partir de 01/1980

IPCA-E (IBGE)
a partir de 01/1992

IPC-BRASIL (FGV)
a partir de 01/1990

IPC-SP (FIPE)
a partir de 11/1942

Poupança

Poupança Antiga
Depósitos até 03/05/2012

Ex: Aplicação com depósitos regulares

2012		
JAN	FEV	MAR
ABR	MAI	JUN
JUL	AGO	SET
OUT R\$100,00	NOV R\$ 100,00	DEZ R\$ 100,00

2013		
JAN R\$ 100,00	FEV R\$ 100,00	MAR R\$ 100,00
ABR R\$ 100,00	MAI R\$ 100,00	JUN R\$ 100,00
JUL R\$ 100,00	AGO R\$ 100,00	SET R\$ 100,00
OUT	NOV	DEZ

Em 12 meses
a 0,41% a.m.
Depósitos de R\$ 100
Qual meu saldo?

Demo



The screenshot shows a mobile application interface titled "Aplicação". At the top, there are buttons for "Voltar" (Back) and a share icon. Below the title bar, there is a blue sidebar with four circular icons representing different financial concepts. The main content area has a light blue background. It starts with a text prompt: "Deixe o campo que deseja calcular em branco." (Leave the field you want to calculate blank.) followed by an information icon. Below this, there are four input fields: "por 12 meses", "0,41% a.m.", "Depósitos de R\$100,00", and "Totaliza R\$1.232,47". At the bottom, there are two buttons: "Limpar" (Clear) and "Calcular" (Calculate).

Aplicação

Ex: Aplicação com depósitos regulares

2012		
JAN	FEV	MAR
ABR	MAI	JUN
JUL	AGO	SET
OUT ?	NOV ?	DEZ ?

2013		
JAN ?	FEV ?	MAR ?
ABR ?	MAI ?	JUN ?
JUL ?	AGO ?	SET ?
OUT	NOV	DEZ

Em 12 meses
a 0,41% a.m.
Total de R\$ 1000
Quanto depósito?

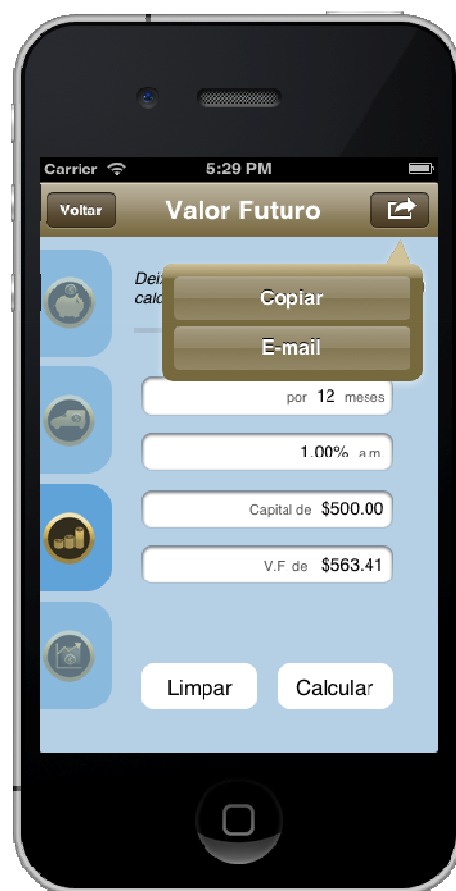
Demo



The screenshot shows a mobile application interface for financial calculations. At the top, there is a header bar with a 'Voltar' button on the left, the title 'Aplicação' in the center, and a share icon on the right. Below the header, on the left side, there is a vertical list of four circular icons representing different financial concepts: a piggy bank, a banknote, a bar chart, and a line graph. The main area of the app contains a text prompt 'Deixe o campo que deseja calcular em branco.' followed by an information icon. Below this, there are four input fields: the first contains 'por 12 meses', the second contains '0,41% a.m.', the third contains 'Depósitos de R\$81,14', and the fourth contains 'Totaliza R\$1.000,00'. At the bottom of the interface, there are two buttons: 'Limpar' and 'Calcular'.

Prestações

Facilidades integradas



Demo

Cancelar

Sua conta

Enviar

Para: caloreiro@yahoo.comm

Cc/Cco, De: deodoro.filho@gmail.com

Assunto: Sua conta

Dezembro esta chegando... |

Quantidade de meses: 11

Q W E R T Y U I O P

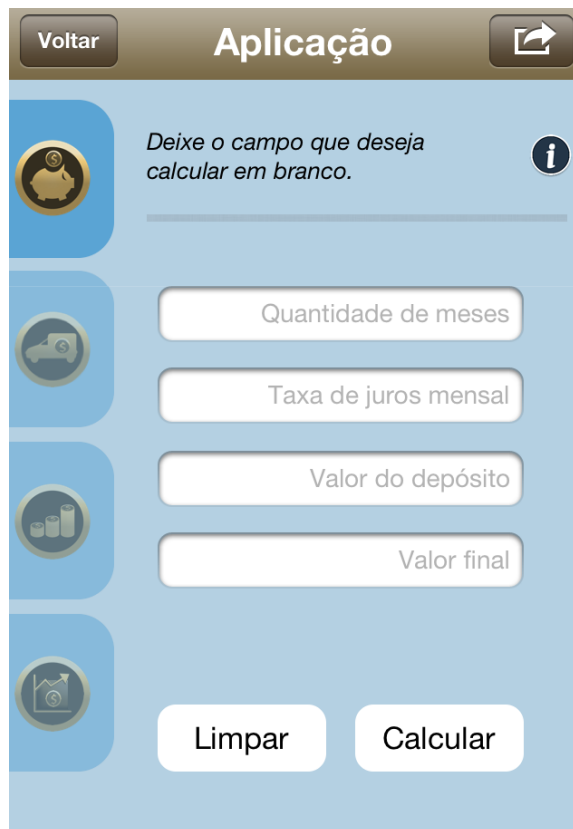
A S D F G H J K L

↑ Z X C V B N M ↵

123 123 123 espaço retorno

Email

Em caso de dúvida, toque no 



The screenshot shows a mobile application interface with a brown header bar containing a 'Voltar' button, the title 'Aplicação', and a share icon. Below the header is a blue sidebar with four circular icons: a piggy bank, a car, a bar chart, and a line graph. The main content area is light blue and contains a text input field with the placeholder 'Deixe o campo que deseja calcular em branco.' and an information icon. Below this are four more text input fields labeled 'Quantidade de meses', 'Taxa de juros mensal', 'Valor do depósito', and 'Valor final'. At the bottom are two buttons: 'Limpar' and 'Calcular'.

Demo

Voltar **Valor Futuro**

Deixe o campo que deseja calcular em branco.

por **11** meses

1,00% a.m.

Capital de **R\$500,00**

V.F. de **R\$557,83**

Limpar **Calcular**

Help

Calculadora do Cidadão

Disponível hoje para seu dispositivo Android e iOS





Dê sua opinião

Queremos suas críticas e sugestões.
Entre em contato:

- Comentando nas lojas de aplicativos
- Utilizando o site (<http://www.bcb.gov.br>)

Obrigado pela atenção



José Deodoro de Oliveira Filho
jose.deodoro@bcb.gov.br