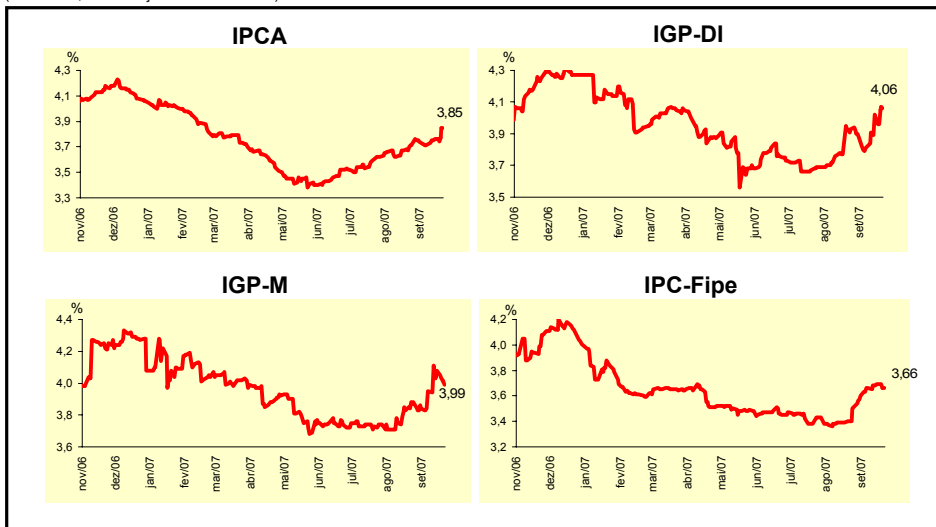
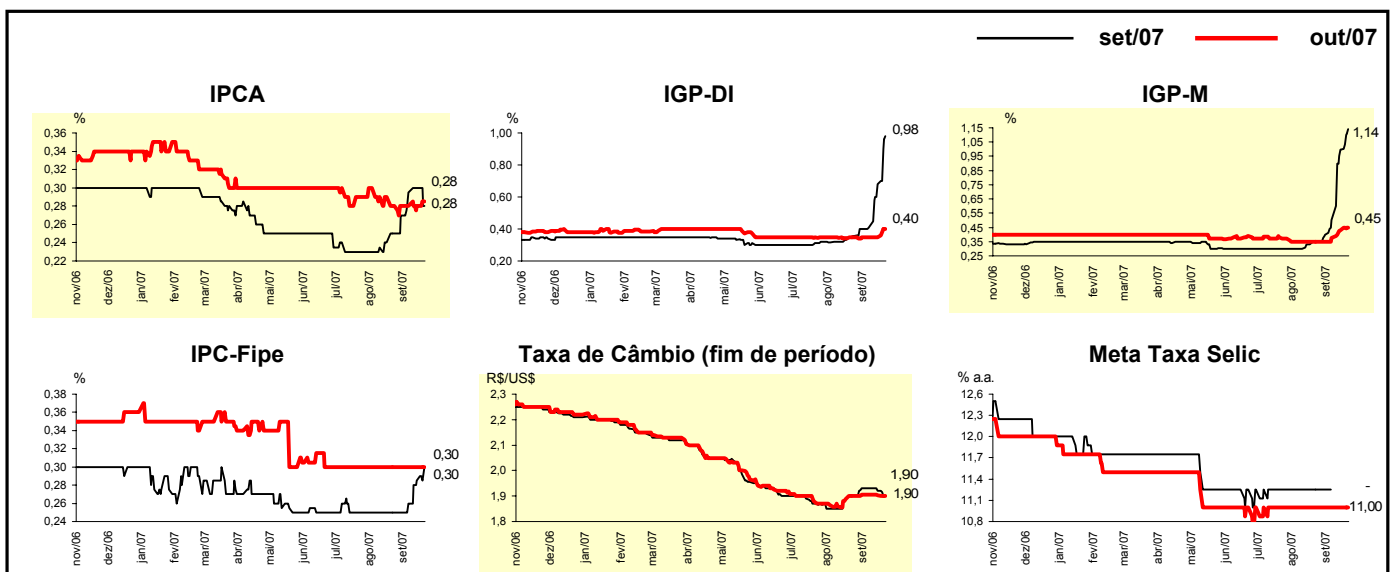


Expectativas de Mercado				
Inflação nos próximos 12 meses - Suavizada				
Mediana - Agregado	Há 4 semanas	Há 1 semana	Hoje	Comportamento semanal*
IPCA (%)	3,71	3,76	3,85	▲ (2)
IGP-DI (%)	3,93	4,02	4,06	▲ (2)
IGP-M (%)	3,88	4,08	3,99	▼ (1)
IPC-Fipe (%)	3,50	3,69	3,66	▼ (1)

* comportamento dos indicadores desde o último Relatório de Mercado; os valores entre parênteses expressam o número de semanas em que vem ocorrendo o último comportamento
 (▲ aumento, ▼ diminuição ou = estabilidade)

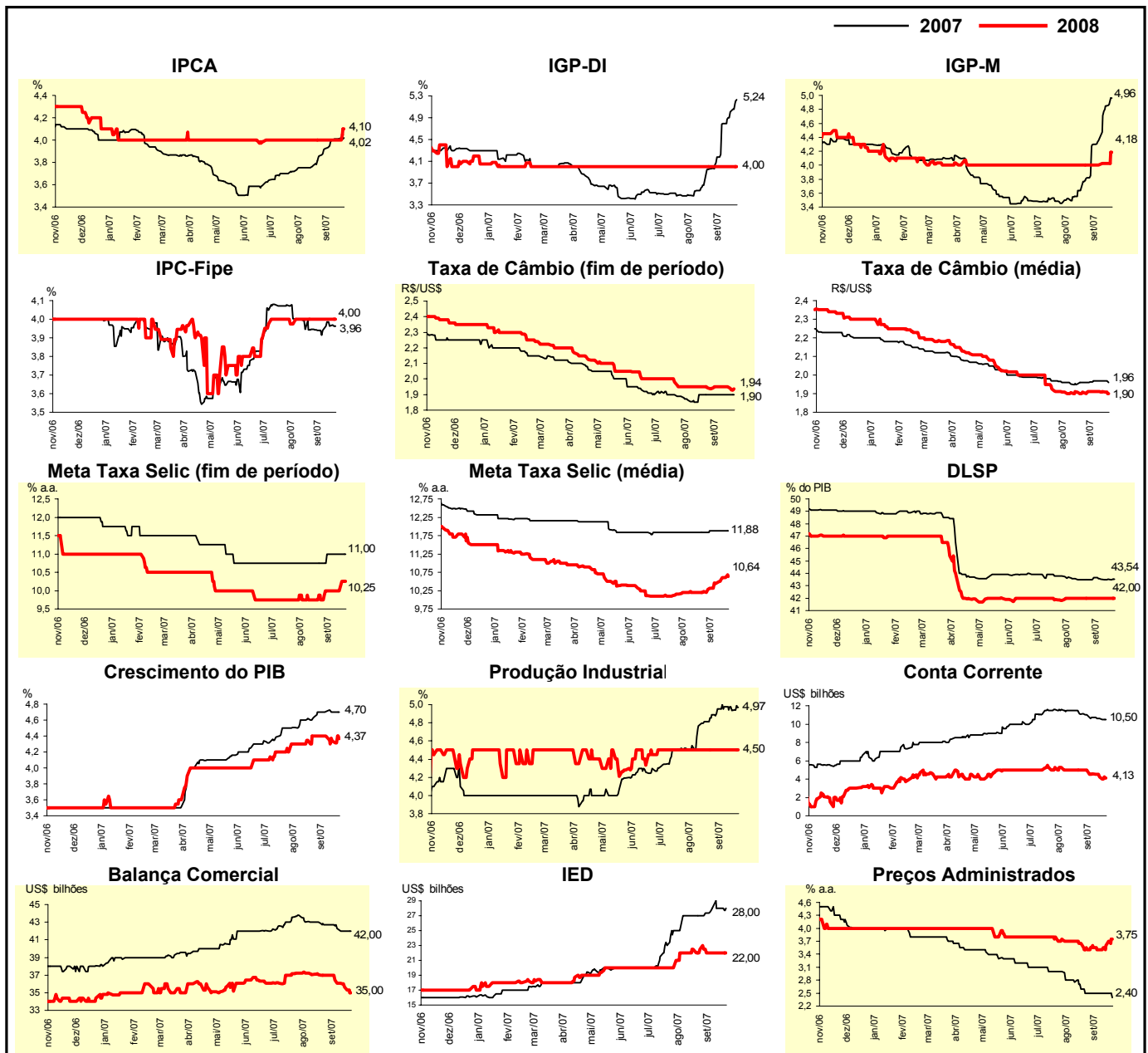


Mediana - Agregado	Expectativas de Mercado							
	set/07				out/07			
	Há 4 semanas	Há 1 semana	Hoje	Comportamento semanal*	Há 4 semanas	Há 1 semana	Hoje	Comportamento semanal*
IPCA (%)	0,25	0,30	0,28	▼ (1)	0,28	0,28	0,28	= (4)
IGP-DI (%)	0,35	0,68	0,98	▲ (7)	0,35	0,35	0,40	▲ (1)
IGP-M (%)	0,35	1,00	1,14	▲ (6)	0,35	0,43	0,45	▲ (3)
IPC-Fipe (%)	0,25	0,28	0,30	▲ (3)	0,30	0,30	0,30	= (13)
Taxa de câmbio - fim de período (R\$/US\$)	1,90	1,92	1,90	▼ (2)	1,90	1,90	1,90	= (4)
Meta Taxa Selic (% a.a.)	11,25	-	-		11,00	11,00	11,00	= (19)



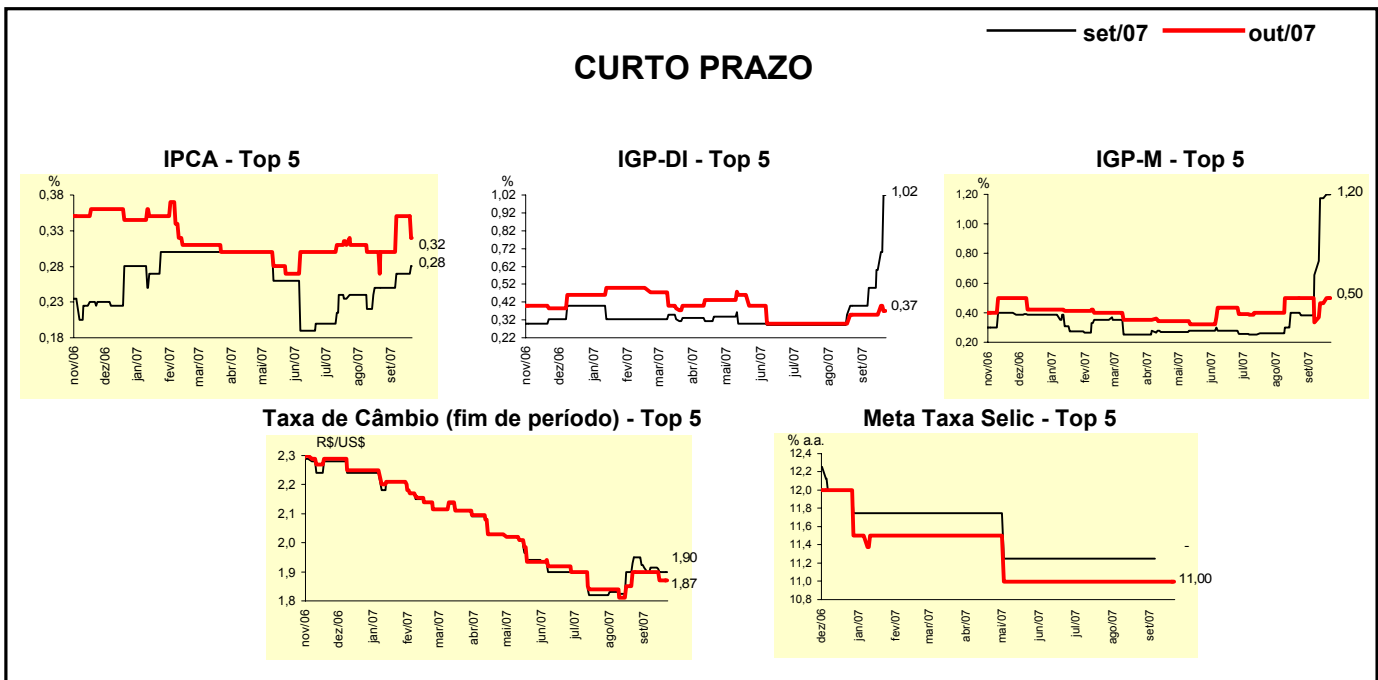
Mediana - Agregado	Expectativas de Mercado							
	2007				2008			
	Há 4 semanas	Há 1 semana	Hoje	Comportamento semanal*	Há 4 semanas	Há 1 semana	Hoje	Comportamento semanal*
IPCA (%)	3,86	4,01	4,02	▲ (6)	4,00	4,00	4,10	▲ (1)
IGP-DI (%)	3,97	5,01	5,24	▲ (8)	4,00	4,00	4,00	= (31)
IGP-M (%)	3,82	4,85	4,96	▲ (8)	4,00	4,03	4,18	▲ (2)
IPC-Fipe (%)	3,95	3,96	3,96	= (1)	4,00	4,00	4,00	= (6)
Taxa de câmbio - fim de período (R\$/US\$)	1,90	1,90	1,90	= (5)	1,95	1,95	1,94	▼ (1)
Taxa de câmbio - média do período (R\$/US\$)	1,96	1,97	1,96	▼ (1)	1,91	1,91	1,90	▼ (1)
Meta Taxa Selic - fim de período (% a.a.)	10,75	11,00	11,00	= (3)	9,75	10,00	10,25	▲ (1)
Meta Taxa Selic - média do período (% a.a.)	11,84	11,88	11,88	= (3)	10,23	10,60	10,64	▲ (5)
Dívida Líquida do Setor Público (% do PIB)	43,50	43,54	43,54	= (2)	42,00	42,00	42,00	= (7)
PIB (% de crescimento)	4,64	4,70	4,70	= (1)	4,40	4,33	4,37	▲ (1)
Produção Industrial (% de crescimento)	4,89	4,94	4,97	▲ (1)	4,50	4,50	4,50	= (12)
Conta Corrente (US\$ bilhões)	11,10	10,62	10,50	▼ (5)	5,00	4,25	4,13	▼ (3)
Balança Comercial (US\$ bilhões)	42,70	42,00	42,00	= (1)	37,00	35,65	35,00	▼ (3)
Invest. Estrangeiro Direto (US\$ bilhões)	27,00	28,00	28,00	= (2)	22,50	22,00	22,00	= (3)
Preços Administrados (%)	2,50	2,50	2,40	▼ (1)	3,50	3,60	3,75	▲ (2)

* comportamento dos indicadores desde o último Relatório de Mercado; os valores entre parênteses expressam o número de semanas em que vem ocorrendo o último comportamento (▲ aumento, ▼ diminuição ou = estabilidade)



Expectativas de Mercado								
Mediana - Top 5 - Curto Prazo	set/07				out/07			
	Há 4 semanas	Há 1 semana	Hoje	Comportamento semanal*	Há 4 semanas	Há 1 semana	Hoje	Comportamento semanal*
IPCA (%)	0,25	0,27	0,28	▲ (1)	0,30	0,35	0,32	▼ (1)
IGP-DI (%)	0,40	0,60	1,02	▲ (3)	0,35	0,35	0,37	▲ (1)
IGP-M (%)	0,38	1,17	1,20	▲ (3)	0,50	0,47	0,50	▲ (2)
Taxa de câmbio - fim de período (R\$/US\$)	1,95	1,90	1,90	= (1)	1,90	1,87	1,87	= (1)
Meta Taxa Selic (% a.a.)	11,25	-	-		11,00	11,00	11,00	= (20)

* comportamento dos indicadores desde o último Relatório de Mercado; os valores entre parênteses expressam o número de semanas em que vem ocorrendo o último comportamento (▲ aumento, ▼ diminuição ou = estabilidade)

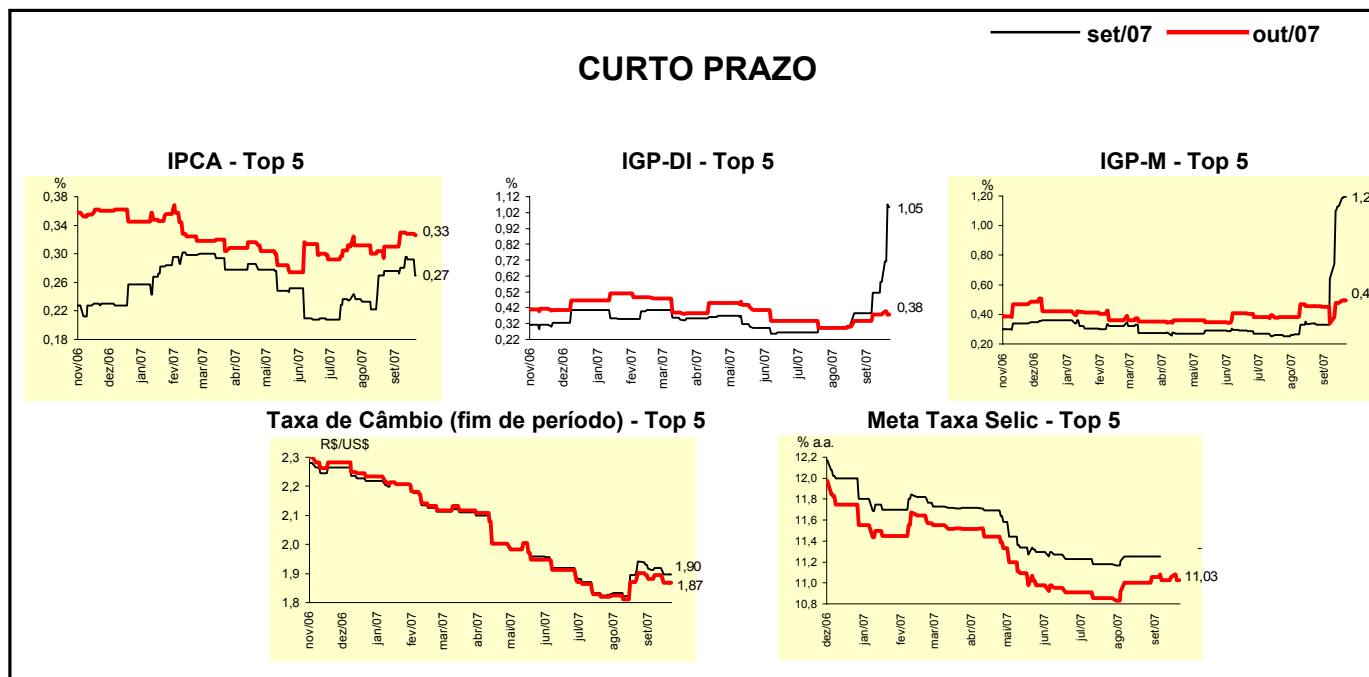


Expectativas de Mercado								
Mediana - Top 5	2007				2008			
	Há 4 semanas	Há 1 semana	Hoje	Comportamento semanal*	Há 4 semanas	Há 1 semana	Hoje	Comportamento semanal*
Curto Prazo								
IPCA (%)	3,87	4,09	4,09	= (1)	4,13	4,25	4,25	= (2)
IGP-DI (%)	3,91	4,90	5,27	▲ (3)	4,00	4,00	4,00	= (15)
IGP-M (%)	3,64	5,01	5,11	▲ (2)	4,19	4,20	4,20	= (2)
Taxa de câmbio - fim de período (R\$/US\$)	1,85	1,86	1,86	= (2)	1,90	1,85	1,85	= (3)
Meta Taxa Selic - fim de período (% a.a.)	10,75	11,00	11,00	= (3)	9,75	10,00	10,00	= (3)
Médio Prazo								
IPCA (%)	3,87	4,14	4,10	▼ (1)	3,93	4,10	4,10	= (1)
IGP-DI (%)	3,77	5,23	5,48	▲ (5)	4,00	4,20	4,20	= (2)
IGP-M (%)	4,01	5,15	5,24	▲ (6)	4,00	4,40	4,40	= (2)
Taxa de câmbio - fim de período (R\$/US\$)	1,85	1,87	1,86	▼ (2)	1,85	1,90	1,90	= (2)
Meta Taxa Selic - fim de período (% a.a.)	10,75	10,75	11,00	▲ (1)	9,50	9,50	10,00	▲ (1)

* comportamento dos indicadores desde o último Relatório de Mercado; os valores entre parênteses expressam o número de semanas em que vem ocorrendo o último comportamento (▲ aumento, ▼ diminuição ou = estabilidade)

Expectativas de Mercado								
Média - Top 5 - Curto Prazo	set/07				out/07			
	Há 4 semanas	Há 1 semana	Hoje	Comportamento semanal*	Há 4 semanas	Há 1 semana	Hoje	Comportamento semanal*
IPCA (%)	0,28	0,29	0,27	▼ (1)	0,31	0,33	0,33	= (2)
IGP-DI (%)	0,38	0,58	1,05	▲ (3)	0,34	0,38	0,38	= (2)
IGP-M (%)	0,33	1,13	1,20	▲ (3)	0,45	0,48	0,49	▲ (2)
Taxa de câmbio - fim de período (R\$/US\$)	1,94	1,90	1,90	= (1)	1,90	1,87	1,87	= (1)
Meta Taxa Selic (% a.a.)	11,25	-	-		11,00	11,06	11,03	▼ (1)

* comportamento dos indicadores desde o último Relatório de Mercado; os valores entre parênteses expressam o número de semanas em que vem ocorrendo o último comportamento (▲ aumento, ▼ diminuição ou = estabilidade)



Expectativas de Mercado								
Média - Top 5	2007				2008			
	Há 4 semanas	Há 1 semana	Hoje	Comportamento semanal*	Há 4 semanas	Há 1 semana	Hoje	Comportamento semanal*
Curto Prazo								
IPCA (%)	3,94	4,09	4,08	▼ (1)	4,19	4,32	4,32	= (2)
IGP-DI (%)	3,96	4,81	5,21	▲ (3)	3,78	3,83	3,83	= (1)
IGP-M (%)	3,80	4,98	5,05	▲ (8)	4,19	4,10	4,11	▲ (1)
Taxa de câmbio - fim de período (R\$/US\$)	1,86	1,86	1,86	= (1)	1,89	1,86	1,85	▼ (1)
Meta Taxa Selic - fim de período (% a.a.)	10,81	11,00	11,00	= (1)	9,75	10,06	10,12	▲ (5)
Médio Prazo								
IPCA (%)	3,85	4,13	4,09	▼ (1)	3,87	4,17	4,17	= (1)
IGP-DI (%)	3,83	5,20	5,37	▲ (7)	3,96	4,18	4,18	= (2)
IGP-M (%)	3,91	5,14	5,21	▲ (6)	3,98	4,40	4,40	= (2)
Taxa de câmbio - fim de período (R\$/US\$)	1,83	1,87	1,86	▼ (1)	1,88	1,89	1,89	= (2)
Meta Taxa Selic - fim de período (% a.a.)	10,80	10,95	11,00	▲ (1)	9,60	9,85	9,95	▲ (1)

* comportamento dos indicadores desde o último Relatório de Mercado; os valores entre parênteses expressam o número de semanas em que vem ocorrendo o último comportamento (▲ aumento, ▼ diminuição ou = estabilidade)