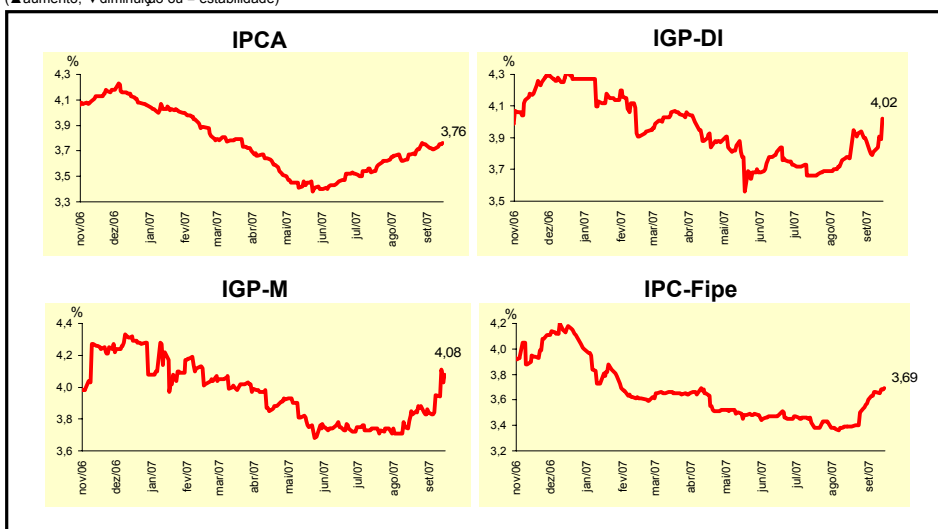
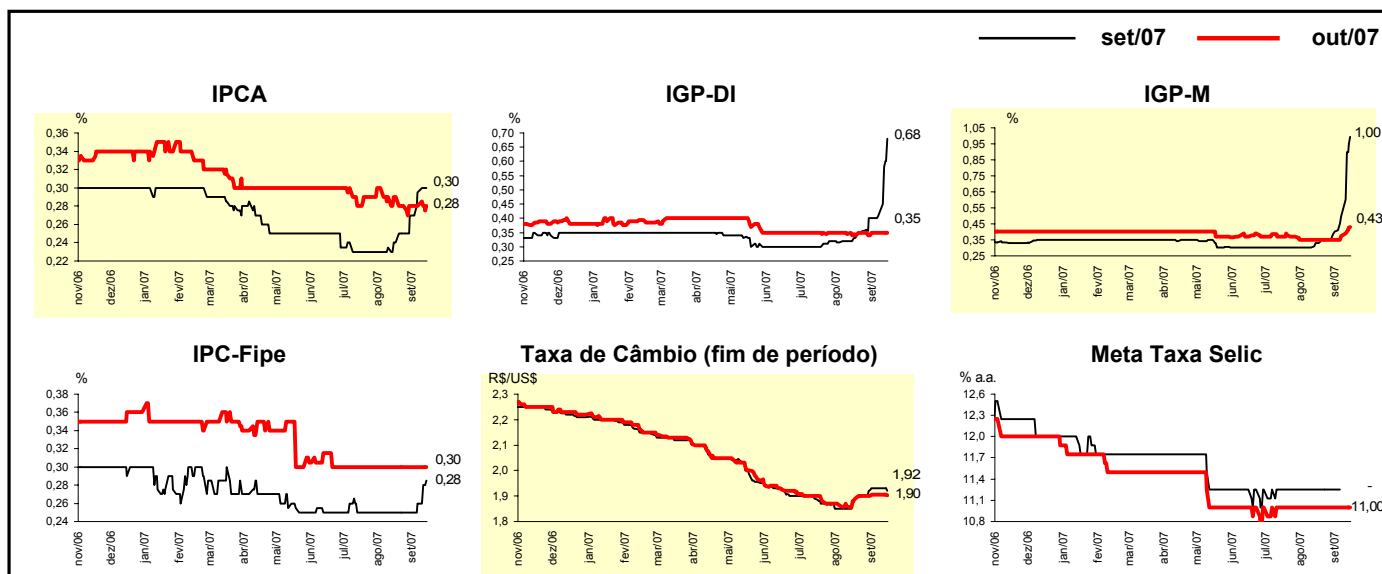


Expectativas de Mercado				
Inflação nos próximos 12 meses - Suavizada				
Mediana - Agregado	Há 4 semanas	Há 1 semana	Hoje	Comportamento semanal*
IPCA (%)	3,67	3,71	3,76	▲ (1)
IGP-DI (%)	3,77	3,81	4,02	▲ (1)
IGP-M (%)	3,83	3,95	4,08	▲ (2)
IPC-Fipe (%)	3,39	3,66	3,69	▲ (4)

\* comportamento dos indicadores desde o último Relatório de Mercado; os valores entre parênteses expressam o número de semanas em que vem ocorrendo o último comportamento  
 (▲ aumento, ▼ diminuição ou = estabilidade)

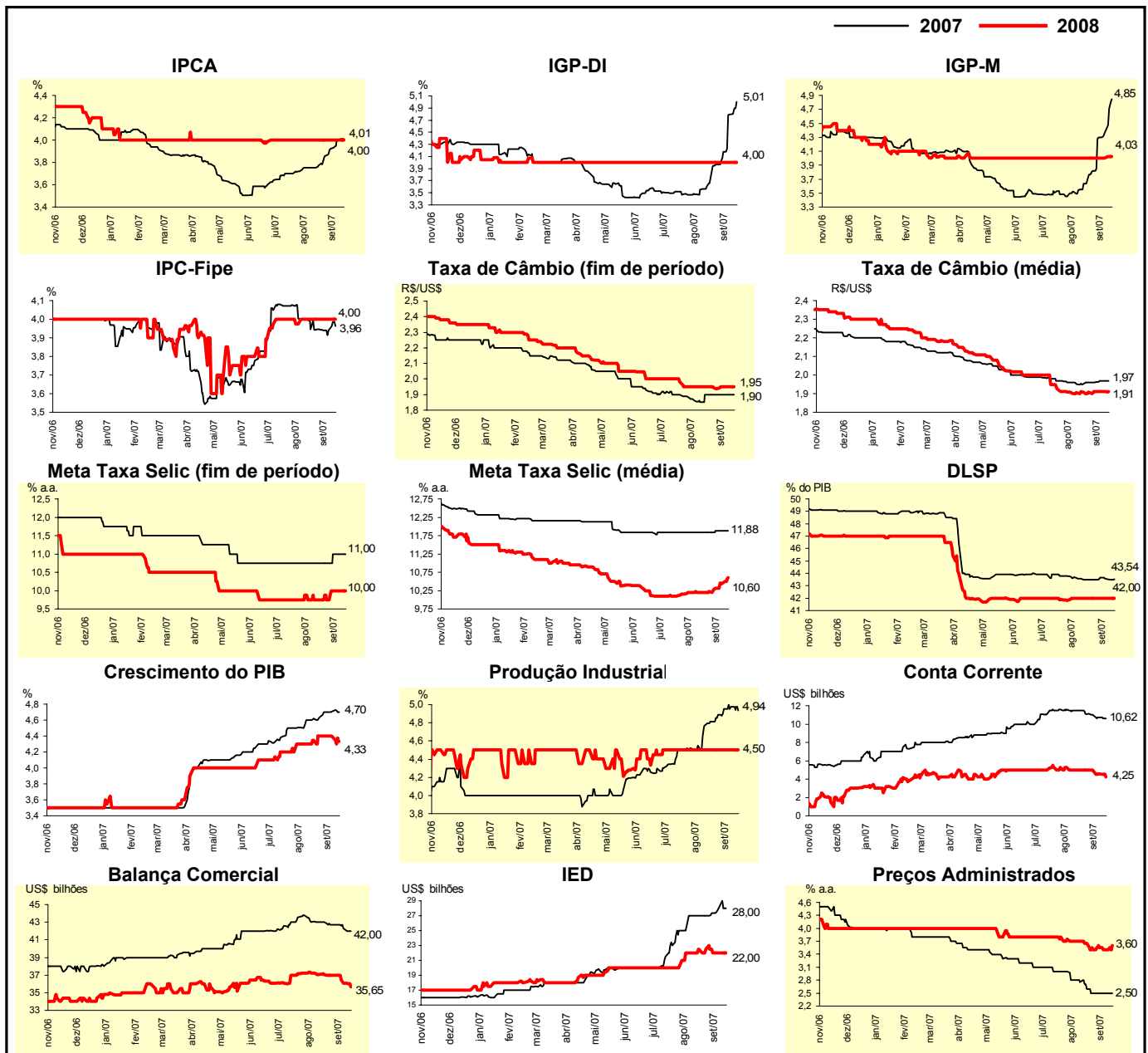


Mediana - Agregado	Expectativas de Mercado							
	set/07				out/07			
	Há 4 semanas	Há 1 semana	Hoje	Comportamento semanal*	Há 4 semanas	Há 1 semana	Hoje	Comportamento semanal*
IPCA (%)	0,24	0,29	0,30	▲ (5)	0,29	0,28	0,28	= (3)
IGP-DI (%)	0,33	0,41	0,68	▲ (6)	0,34	0,35	0,35	= (3)
IGP-M (%)	0,33	0,50	1,00	▲ (5)	0,35	0,38	0,43	▲ (2)
IPC-Fipe (%)	0,25	0,26	0,28	▲ (2)	0,30	0,30	0,30	= (12)
Taxa de câmbio - fim de período (R\$/US\$)	1,89	1,93	1,92	▼ (1)	1,89	1,90	1,90	= (3)
Meta Taxa Selic (% a.a.)	11,25	-	-		11,00	11,00	11,00	= (18)



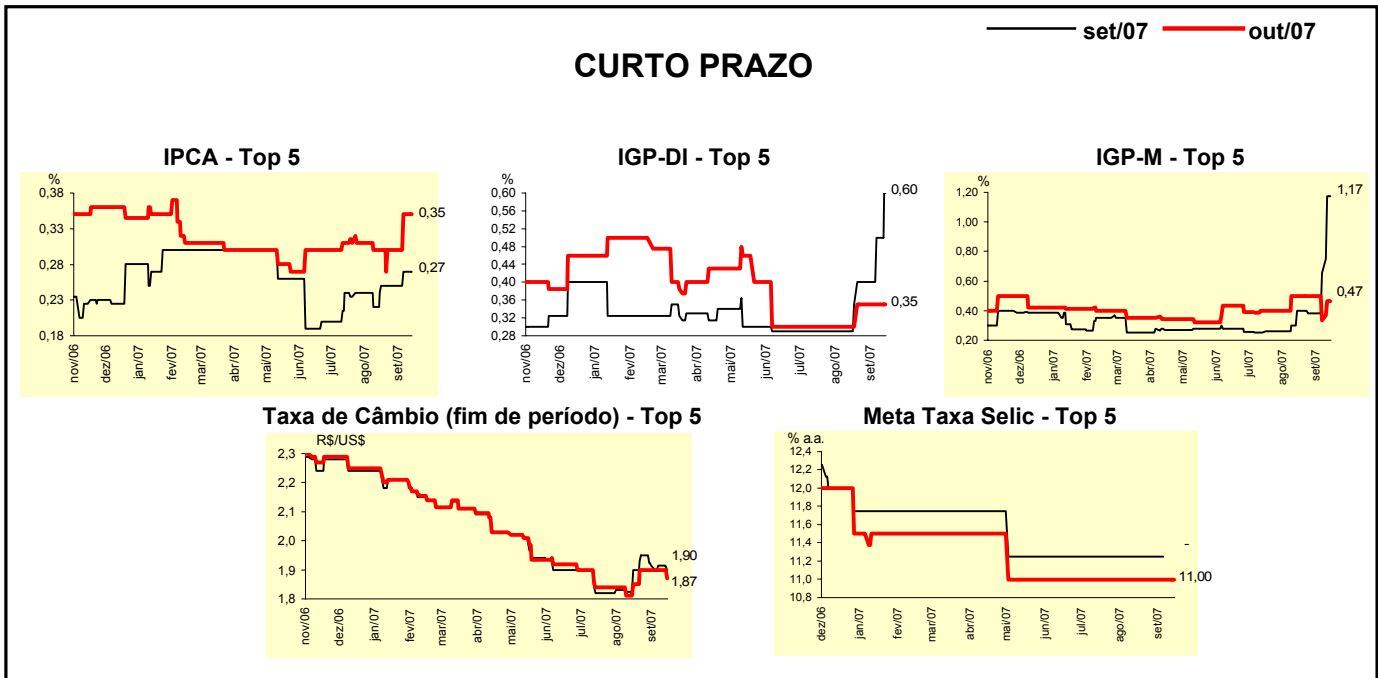
Mediana - Agregado	Expectativas de Mercado							
	2007				2008			
	Há 4 semanas	Há 1 semana	Hoje	Comportamento semanal*	Há 4 semanas	Há 1 semana	Hoje	Comportamento semanal*
IPCA (%)	3,77	3,99	4,01	▲ (5)	4,00	4,00	4,00	▬ (11)
IGP-DI (%)	3,66	4,80	5,01	▲ (7)	4,00	4,00	4,00	▬ (30)
IGP-M (%)	3,64	4,35	4,85	▲ (7)	4,00	4,00	4,03	▲ (1)
IPC-Fipe (%)	3,95	3,94	3,96	▲ (1)	4,00	4,00	4,00	▬ (5)
Taxa de câmbio - fim de período (R\$/US\$)	1,90	1,90	1,90	▬ (4)	1,95	1,95	1,95	▬ (7)
Taxa de câmbio - média do período (R\$/US\$)	1,95	1,97	1,97	▬ (1)	1,91	1,91	1,91	▬ (7)
Meta Taxa Selic - fim de período (% a.a.)	10,75	11,00	11,00	▬ (2)	9,75	10,00	10,00	▬ (2)
Meta Taxa Selic - média do período (% a.a.)	11,84	11,88	11,88	▬ (2)	10,20	10,43	10,60	▲ (4)
Dívida Líquida do Setor Público (% do PIB)	43,50	43,54	43,54	▬ (1)	42,00	42,00	42,00	▬ (6)
PIB (% de crescimento)	4,62	4,71	4,70	▼ (1)	4,35	4,40	4,33	▼ (1)
Produção Industrial (% de crescimento)	4,81	4,98	4,94	▼ (1)	4,50	4,50	4,50	▬ (11)
Conta Corrente (US\$ bilhões)	11,50	10,75	10,62	▼ (4)	5,00	4,60	4,25	▼ (2)
Balança Comercial (US\$ bilhões)	43,00	42,30	42,00	▼ (2)	37,05	36,10	35,65	▼ (2)
Invest. Estrangeiro Direto (US\$ bilhões)	27,00	28,00	28,00	▬ (1)	22,50	22,00	22,00	▬ (2)
Preços Administrados (%)	2,60	2,50	2,50	▬ (3)	3,65	3,50	3,60	▲ (1)

\* comportamento dos indicadores desde o último Relatório de Mercado; os valores entre parênteses expressam o número de semanas em que vem ocorrendo o último comportamento (▲ aumento, ▼ diminuição ou = estabilidade)



Expectativas de Mercado									
Mediana - Top 5 - Curto Prazo	set/07				out/07				
	Há 4 semanas	Há 1 semana	Hoje	Comportamento semanal*	Há 4 semanas	Há 1 semana	Hoje	Comportamento semanal*	
IPCA (%)	0,25	0,27	0,27	= (1)	0,30	0,35	0,35	= (1)	
IGP-DI (%)	0,35	0,50	0,60	▲ (2)	0,30	0,35	0,35	= (3)	
IGP-M (%)	0,40	0,66	1,17	▲ (2)	0,50	0,34	0,47	▲ (1)	
Taxa de câmbio - fim de período (R\$/US\$)	1,90	1,91	1,90	▼ (1)	1,85	1,90	1,87	▼ (1)	
Meta Taxa Selic (% a.a.)	11,25	-	-		11,00	11,00	11,00	= (19)	

\* comportamento dos indicadores desde o último Relatório de Mercado; os valores entre parênteses expressam o número de semanas em que vem ocorrendo o último comportamento (▲ aumento, ▼ diminuição ou = estabilidade)

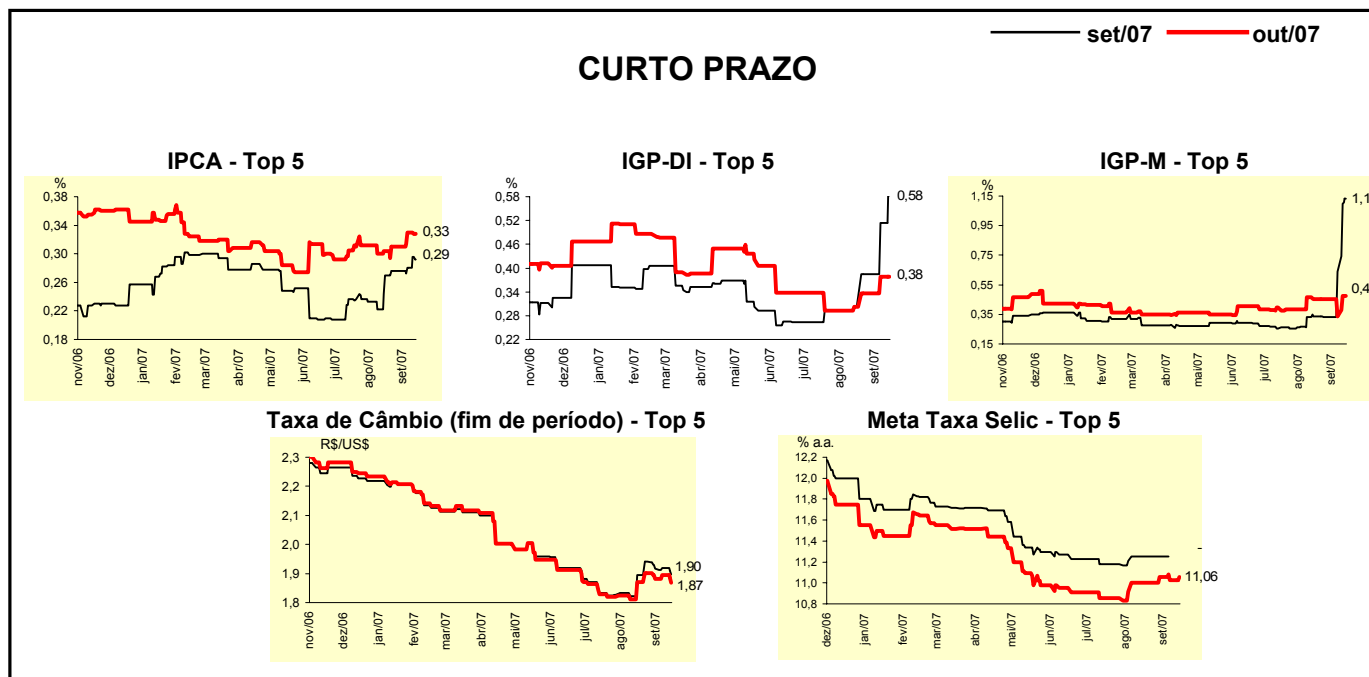


Expectativas de Mercado								
Mediana - Top 5	2007				2008			
	Há 4 semanas	Há 1 semana	Hoje	Comportamento semanal*	Há 4 semanas	Há 1 semana	Hoje	Comportamento semanal*
<b>Curto Prazo</b>								
IPCA (%)	3,87	4,04	4,09	▲ (2)	4,13	4,25	4,25	= (1)
IGP-DI (%)	3,56	4,65	4,90	▲ (2)	4,00	4,00	4,00	= (14)
IGP-M (%)	3,64	4,23	5,01	▲ (1)	4,04	4,20	4,20	= (1)
Taxa de câmbio - fim de período (R\$/US\$)	1,85	1,86	1,86	= (1)	1,90	1,85	1,85	= (2)
Meta Taxa Selic - fim de período (% a.a.)	10,75	11,00	11,00	= (2)	9,75	10,00	10,00	= (2)
<b>Médio Prazo</b>								
IPCA (%)	3,75	4,07	4,14	▲ (2)	3,93	4,00	4,10	▲ (2)
IGP-DI (%)	3,68	4,75	5,23	▲ (4)	4,00	4,20	4,20	= (1)
IGP-M (%)	3,70	4,70	5,15	▲ (5)	4,00	4,40	4,40	= (1)
Taxa de câmbio - fim de período (R\$/US\$)	1,85	1,88	1,87	▼ (1)	1,85	1,90	1,90	= (1)
Meta Taxa Selic - fim de período (% a.a.)	10,75	10,75	10,75	= (9)	9,50	9,50	9,50	= (4)

\* comportamento dos indicadores desde o último Relatório de Mercado; os valores entre parênteses expressam o número de semanas em que vem ocorrendo o último comportamento (▲ aumento, ▼ diminuição ou = estabilidade)

Expectativas de Mercado								
Média - Top 5 - Curto Prazo	set/07				out/07			
	Há 4 semanas	Há 1 semana	Hoje	Comportamento semanal*	Há 4 semanas	Há 1 semana	Hoje	Comportamento semanal*
IPCA (%)	0,27	0,28	0,29	▲ (1)	0,30	0,33	0,33	= (1)
IGP-DI (%)	0,33	0,51	0,58	▲ (2)	0,30	0,38	0,38	= (1)
IGP-M (%)	0,34	0,64	1,13	▲ (2)	0,45	0,34	0,48	▲ (1)
Taxa de câmbio - fim de período (R\$/US\$)	1,89	1,92	1,90	▼ (1)	1,87	1,89	1,87	▼ (1)
Meta Taxa Selic (% a.a.)	11,25	-	-		11,00	11,03	11,06	▲ (1)

\* comportamento dos indicadores desde o último Relatório de Mercado; os valores entre parênteses expressam o número de semanas em que vem ocorrendo o último comportamento (▲ aumento, ▼ diminuição ou = estabilidade)



Expectativas de Mercado								
Média - Top 5	2007				2008			
	Há 4 semanas	Há 1 semana	Hoje	Comportamento semanal*	Há 4 semanas	Há 1 semana	Hoje	Comportamento semanal*
<b>Curto Prazo</b>								
IPCA (%)	3,85	4,08	4,09	▲ (2)	4,19	4,32	4,32	= (1)
IGP-DI (%)	3,63	4,74	4,81	▲ (2)	3,78	3,73	3,83	▲ (1)
IGP-M (%)	3,75	4,36	4,98	▲ (7)	4,01	4,10	4,10	= (1)
Taxa de câmbio - fim de período (R\$/US\$)	1,86	1,87	1,86	▼ (1)	1,89	1,84	1,86	▲ (1)
Meta Taxa Selic - fim de período (% a.a.)	10,75	10,94	11,00	▲ (1)	9,69	10,03	10,06	▲ (4)
<b>Médio Prazo</b>								
IPCA (%)	3,76	4,09	4,13	▲ (6)	3,87	4,05	4,17	▲ (2)
IGP-DI (%)	3,69	5,00	5,20	▲ (6)	3,96	4,18	4,18	= (1)
IGP-M (%)	3,83	4,70	5,14	▲ (5)	3,98	4,40	4,40	= (1)
Taxa de câmbio - fim de período (R\$/US\$)	1,82	1,87	1,87	= (1)	1,88	1,89	1,89	= (1)
Meta Taxa Selic - fim de período (% a.a.)	10,70	10,95	10,95	= (1)	9,50	9,85	9,85	= (1)

\* comportamento dos indicadores desde o último Relatório de Mercado; os valores entre parênteses expressam o número de semanas em que vem ocorrendo o último comportamento (▲ aumento, ▼ diminuição ou = estabilidade)