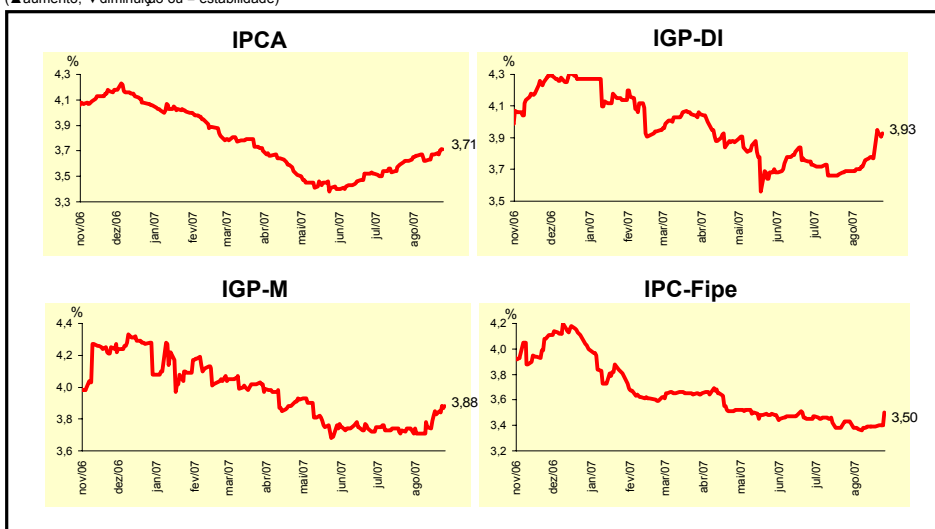
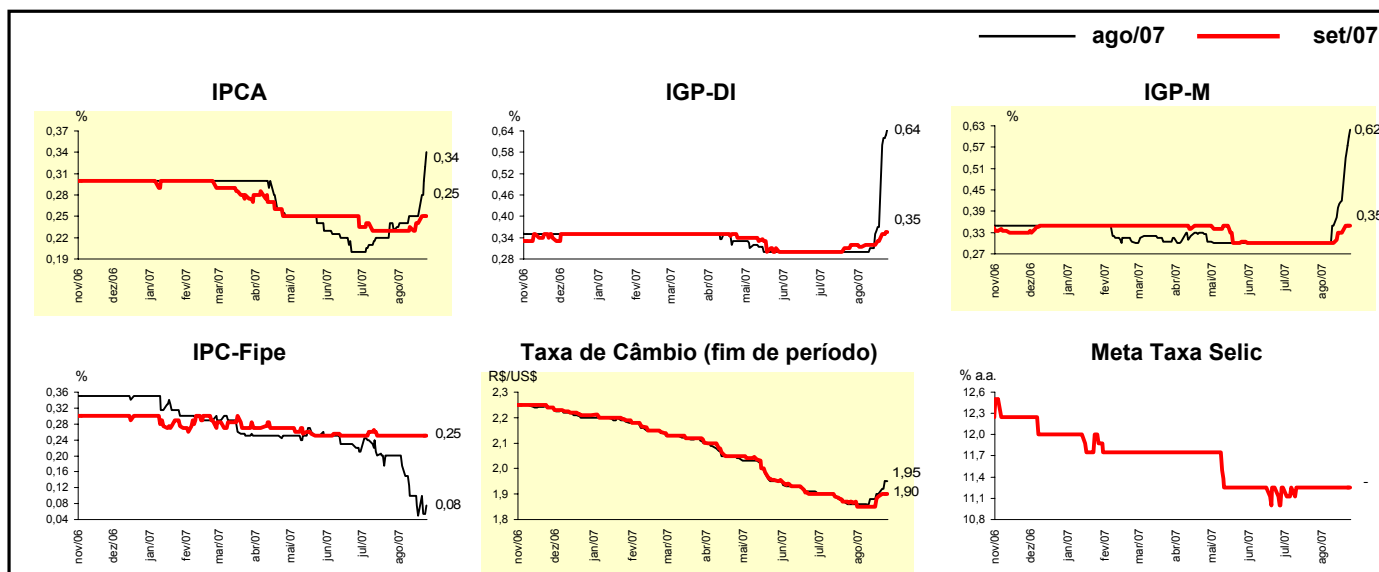


Expectativas de Mercado				
Inflação nos próximos 12 meses - Suavizada				
Mediana - Agregado	Há 4 semanas	Há 1 semana	Hoje	Comportamento semanal*
IPCA (%)	3,62	3,67	3,71	▲ (2)
IGP-DI (%)	3,69	3,77	3,93	▲ (6)
IGP-M (%)	3,74	3,83	3,88	▲ (3)
IPC-Fipe (%)	3,43	3,39	3,50	▲ (1)

* comportamento dos indicadores desde o último Relatório de Mercado; os valores entre parênteses expressam o número de semanas em que vem ocorrendo o último comportamento
(▲ aumento, ▼ diminuição ou = estabilidade)

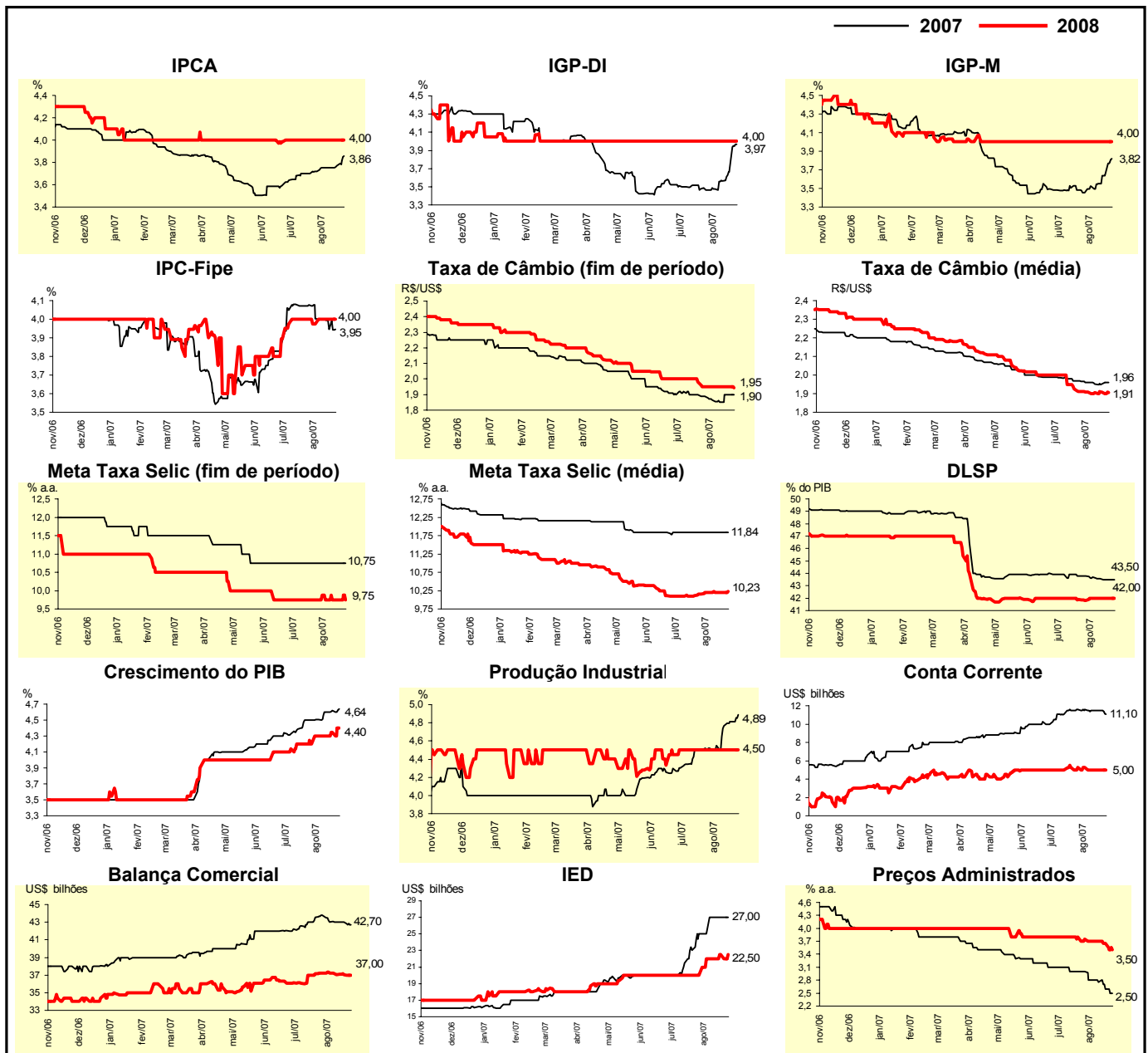


Mediana - Agregado	Expectativas de Mercado							
	ago/07				set/07			
	Há 4 semanas	Há 1 semana	Hoje	Comportamento semanal*	Há 4 semanas	Há 1 semana	Hoje	Comportamento semanal*
IPCA (%)	0,23	0,25	0,34	▲ (1)	0,23	0,24	0,25	▲ (2)
IGP-DI (%)	0,30	0,37	0,64	▲ (3)	0,32	0,33	0,35	▲ (3)
IGP-M (%)	0,30	0,42	0,62	▲ (3)	0,30	0,33	0,35	▲ (2)
IPC-Fipe (%)	0,20	0,05	0,08	▲ (1)	0,25	0,25	0,25	= (6)
Taxa de câmbio - fim de período (R\$/US\$)	1,86	1,90	1,95	▲ (3)	1,87	1,89	1,90	▲ (2)
Meta Taxa Selic (% a.a.)	-	-	-		11,25	11,25	11,25	= (15)



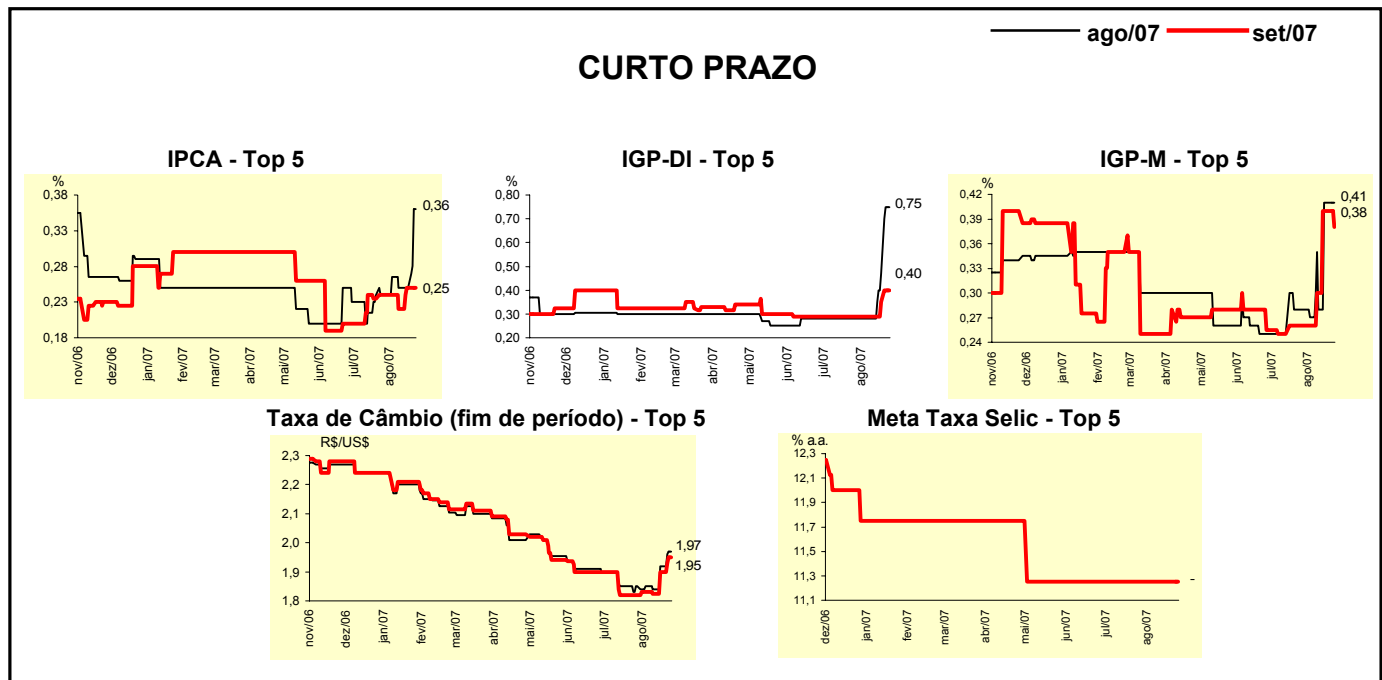
Mediana - Agregado	Expectativas de Mercado							
	2007				2008			
	Há 4 semanas	Há 1 semana	Hoje	Comportamento semanal*	Há 4 semanas	Há 1 semana	Hoje	Comportamento semanal*
IPCA (%)	3,72	3,77	3,86	▲ (2)	4,00	4,00	4,00	≡ (8)
IGP-DI (%)	3,46	3,66	3,97	▲ (4)	4,00	4,00	4,00	≡ (27)
IGP-M (%)	3,45	3,64	3,82	▲ (4)	4,00	4,00	4,00	≡ (20)
IPC-Fipe (%)	4,08	3,95	3,95	≡ (1)	4,00	4,00	4,00	≡ (2)
Taxa de câmbio - fim de período (R\$/US\$)	1,89	1,90	1,90	≡ (1)	1,95	1,95	1,95	≡ (4)
Taxa de câmbio - média do período (R\$/US\$)	1,97	1,95	1,96	▲ (1)	1,91	1,91	1,91	≡ (4)
Meta Taxa Selic - fim de período (% a.a.)	10,75	10,75	10,75	≡ (14)	9,75	9,75	9,75	≡ (10)
Meta Taxa Selic - média do período (% a.a.)	11,84	11,84	11,84	≡ (14)	10,15	10,20	10,23	▲ (1)
Dívida Líquida do Setor Público (% do PIB)	43,80	43,50	43,50	≡ (1)	41,80	42,00	42,00	≡ (3)
PIB (% de crescimento)	4,50	4,62	4,64	▲ (4)	4,20	4,35	4,40	▲ (2)
Produção Industrial (% de crescimento)	4,52	4,81	4,89	▲ (5)	4,50	4,50	4,50	≡ (8)
Conta Corrente (US\$ bilhões)	11,60	11,50	11,10	▼ (1)	5,25	5,00	5,00	≡ (2)
Balança Comercial (US\$ bilhões)	43,80	43,00	42,70	▼ (1)	37,20	37,05	37,00	▼ (1)
Invest. Estrangeiro Direto (US\$ bilhões)	25,00	27,00	27,00	≡ (2)	20,00	22,50	22,50	≡ (1)
Preços Administrados (%)	3,00	2,60	2,50	▼ (4)	3,75	3,65	3,50	▼ (2)

* comportamento dos indicadores desde o último Relatório de Mercado; os valores entre parênteses expressam o número de semanas em que vem ocorrendo o último comportamento (▲ aumento, ▼ diminuição ou = estabilidade)



Mediana - Top 5 - Curto Prazo	Expectativas de Mercado							
	ago/07				set/07			
	Há 4 semanas	Há 1 semana	Hoje	Comportamento semanal*	Há 4 semanas	Há 1 semana	Hoje	Comportamento semanal*
IPCA (%)	0,24	0,25	0,36	▲ (1)	0,24	0,25	0,25	= (1)
IGP-DI (%)	0,28	0,47	0,75	▲ (2)	0,29	0,35	0,40	▲ (2)
IGP-M (%)	0,28	0,41	0,41	= (1)	0,26	0,40	0,38	▼ (1)
Taxa de câmbio - fim de período (R\$/US\$)	1,85	1,92	1,97	▲ (2)	1,82	1,90	1,95	▲ (2)
Meta Taxa Selic (% a.a.)	-	-	-		11,25	11,25	11,25	= (16)

* comportamento dos indicadores desde o último Relatório de Mercado; os valores entre parênteses expressam o número de semanas em que vem ocorrendo o último comportamento (▲ aumento, ▼ diminuição ou = estabilidade)

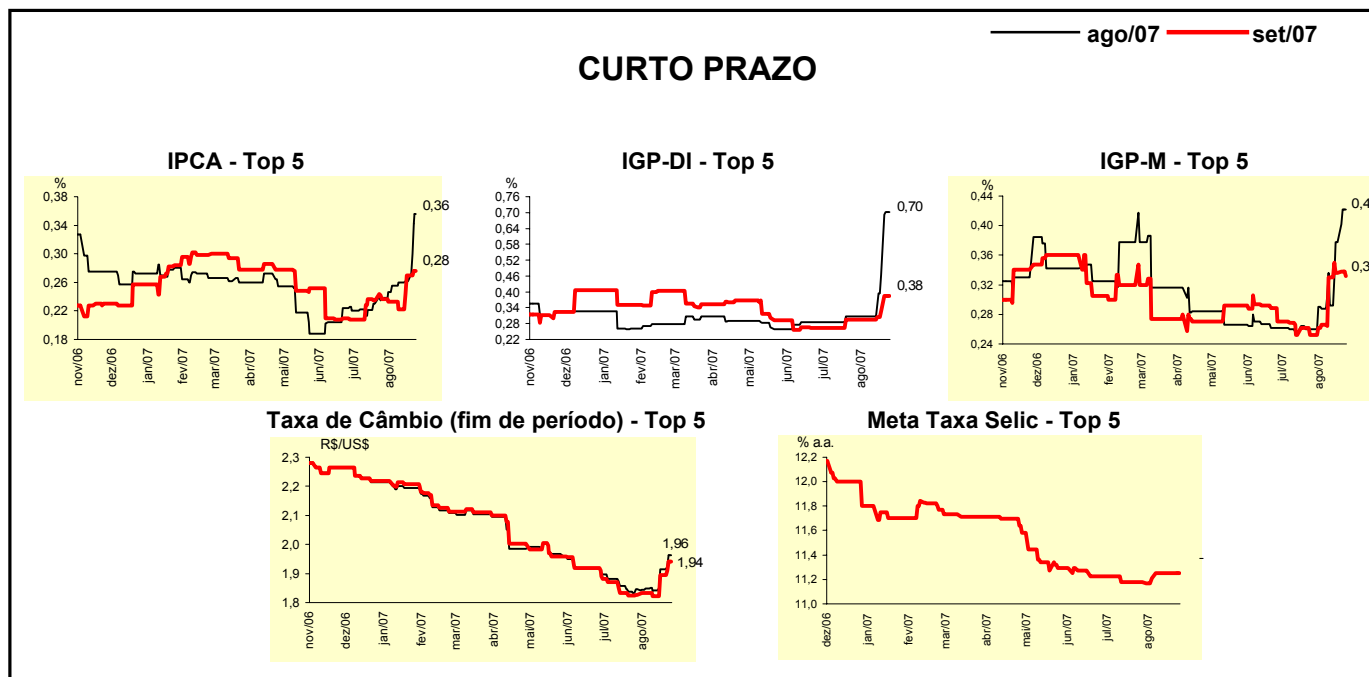


Mediana - Top 5	Expectativas de Mercado							
	2007				2008			
	Há 4 semanas	Há 1 semana	Hoje	Comportamento semanal*	Há 4 semanas	Há 1 semana	Hoje	Comportamento semanal*
Curto Prazo								
IPCA (%)	3,83	3,87	3,87	= (1)	4,13	4,13	4,13	= (5)
IGP-DI (%)	3,16	3,56	3,91	▲ (3)	4,00	4,00	4,00	= (11)
IGP-M (%)	3,42	3,64	3,64	= (2)	4,20	4,04	4,19	▲ (1)
Taxa de câmbio - fim de período (R\$/US\$)	1,85	1,85	1,85	= (1)	1,85	1,90	1,90	= (1)
Meta Taxa Selic - fim de período (% a.a.)	10,75	10,75	10,75	= (15)	9,75	9,75	9,75	= (15)
Médio Prazo								
IPCA (%)	3,64	3,75	3,87	▲ (3)	3,80	3,93	3,93	= (1)
IGP-DI (%)	3,46	3,68	3,77	▲ (1)	3,80	4,00	4,00	= (2)
IGP-M (%)	3,78	3,70	4,01	▲ (2)	4,00	4,00	4,00	= (6)
Taxa de câmbio - fim de período (R\$/US\$)	1,78	1,85	1,85	= (1)	1,85	1,85	1,85	= (5)
Meta Taxa Selic - fim de período (% a.a.)	10,75	10,75	10,75	= (6)	9,50	9,50	9,50	= (1)

* comportamento dos indicadores desde o último Relatório de Mercado; os valores entre parênteses expressam o número de semanas em que vem ocorrendo o último comportamento (▲ aumento, ▼ diminuição ou = estabilidade)

Expectativas de Mercado								
Média - Top 5 - Curto Prazo	ago/07				set/07			
	Há 4 semanas	Há 1 semana	Hoje	Comportamento semanal*	Há 4 semanas	Há 1 semana	Hoje	Comportamento semanal*
IPCA (%)	0,24	0,26	0,36	▲ (1)	0,24	0,27	0,28	▲ (2)
IGP-DI (%)	0,31	0,46	0,70	▲ (2)	0,29	0,33	0,38	▲ (2)
IGP-M (%)	0,26	0,38	0,42	▲ (2)	0,25	0,34	0,33	▼ (1)
Taxa de câmbio - fim de período (R\$/US\$)	1,85	1,91	1,96	▲ (2)	1,83	1,89	1,94	▲ (2)
Meta Taxa Selic (% a.a.)	-	-	-		11,18	11,25	11,25	= (2)

* comportamento dos indicadores desde o último Relatório de Mercado; os valores entre parênteses expressam o número de semanas em que vem ocorrendo o último comportamento (▲ aumento, ▼ diminuição ou = estabilidade)



Expectativas de Mercado								
Média - Top 5	2007				2008			
	Há 4 semanas	Há 1 semana	Hoje	Comportamento semanal*	Há 4 semanas	Há 1 semana	Hoje	Comportamento semanal*
Curto Prazo								
IPCA (%)	3,81	3,85	3,94	▲ (2)	4,19	4,19	4,19	= (5)
IGP-DI (%)	3,35	3,63	3,96	▲ (3)	3,80	3,78	3,78	= (1)
IGP-M (%)	3,41	3,75	3,80	▲ (4)	4,22	4,01	4,19	▲ (1)
Taxa de câmbio - fim de período (R\$/US\$)	1,81	1,86	1,86	= (1)	1,88	1,89	1,89	= (1)
Meta Taxa Selic - fim de período (% a.a.)	10,61	10,75	10,81	▲ (1)	9,64	9,69	9,75	▲ (1)
Médio Prazo								
IPCA (%)	3,68	3,76	3,85	▲ (3)	3,75	3,87	3,87	= (1)
IGP-DI (%)	3,47	3,69	3,83	▲ (3)	3,60	3,96	3,96	= (2)
IGP-M (%)	3,78	3,83	3,91	▲ (2)	4,01	3,98	3,98	= (1)
Taxa de câmbio - fim de período (R\$/US\$)	1,80	1,82	1,83	▲ (2)	1,88	1,88	1,88	= (1)
Meta Taxa Selic - fim de período (% a.a.)	10,57	10,70	10,80	▲ (2)	9,50	9,50	9,60	▲ (2)

* comportamento dos indicadores desde o último Relatório de Mercado; os valores entre parênteses expressam o número de semanas em que vem ocorrendo o último comportamento (▲ aumento, ▼ diminuição ou = estabilidade)