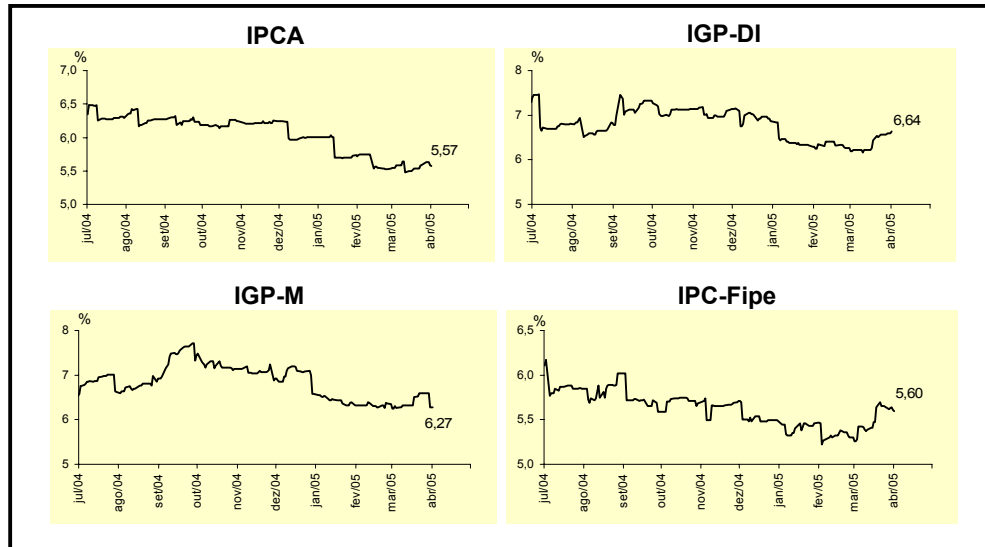


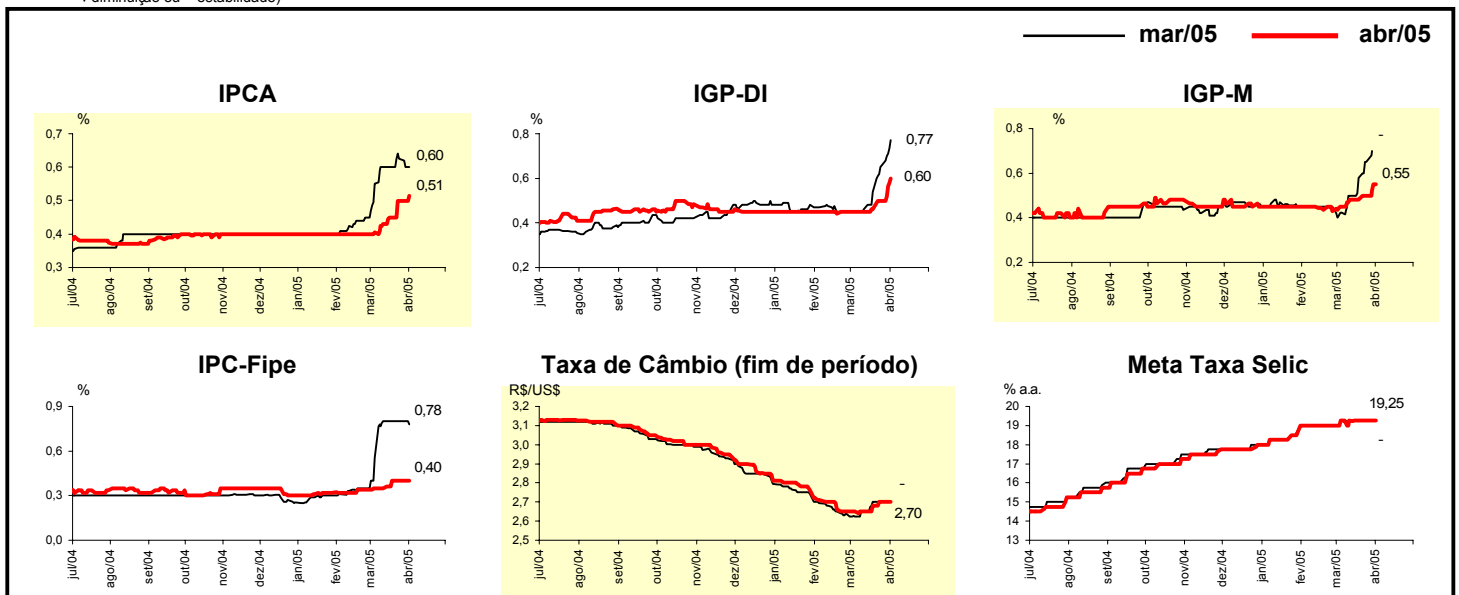
Expectativas de Mercado				
Inflação acumulada nos próximos 12 meses				
Mediana - Agregado	Há 4 semanas	Há 1 semana	Hoje	Comportamento semanal*
IPCA (%)	5,59	5,59	5,57	▼ ( 1 )
IGP-DI (%)	6,22	6,56	6,64	▲ ( 4 )
IGP-M (%)	6,27	6,60	6,27	▼ ( 1 )
IPC-Fipe (%)	5,42	5,65	5,60	▼ ( 1 )

\* comportamento dos indicadores desde o último Relatório de Mercado; os valores entre parênteses expressam o número de semanas em que vem ocorrendo o último comportamento (▲ aumento, ▼ diminuição ou = estabilidade)



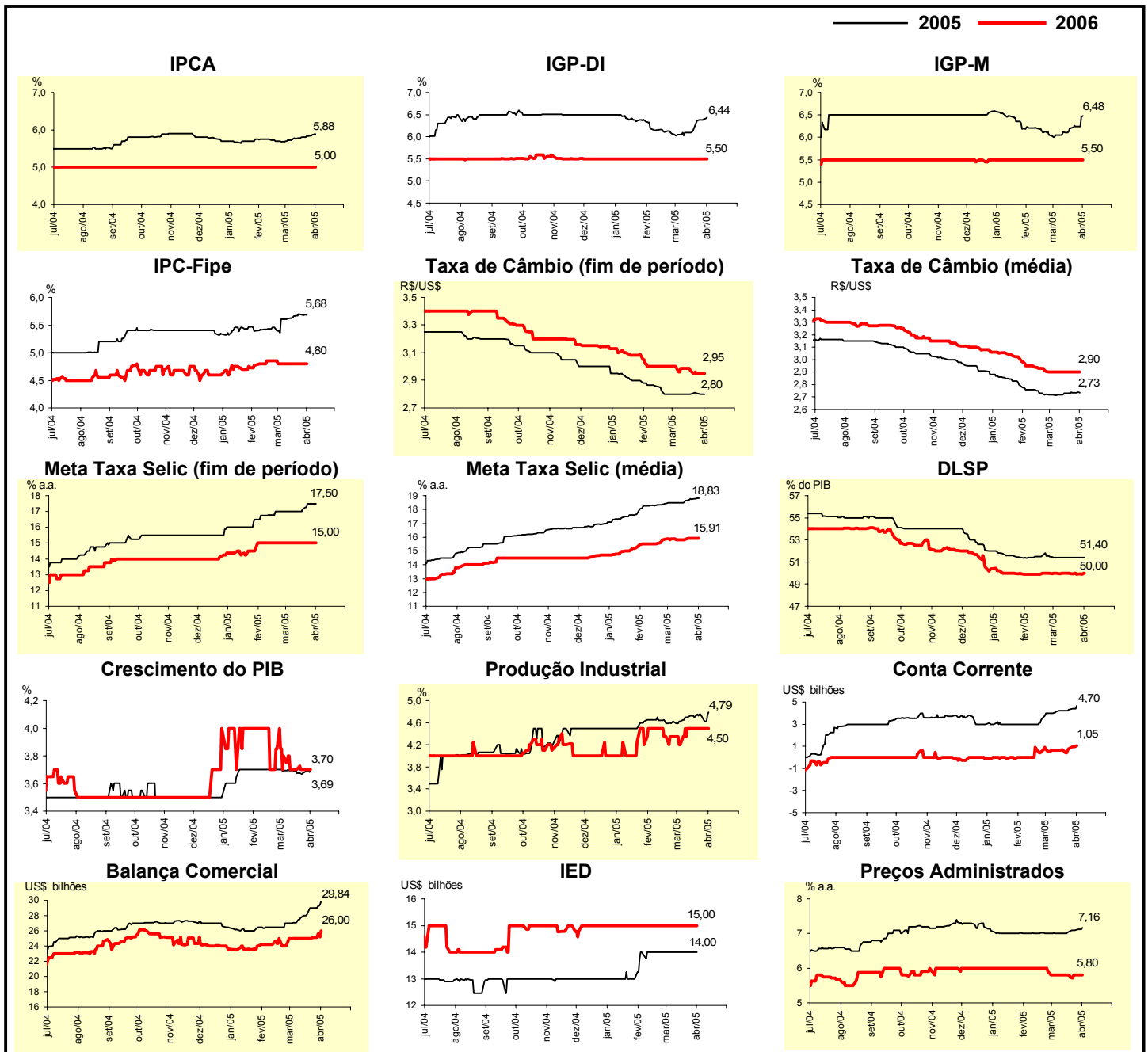
Mediana - Agregado	mar/05				abr/05			
	Há 4 semanas	Há 1 semana	Hoje	Comportamento semanal*	Há 4 semanas	Há 1 semana	Hoje	Comportamento semanal*
	IPCA (%)	0,55	0,63	0,60	▼ ( 1 )	0,41	0,50	0,51
IGP-DI (%)	0,45	0,65	0,77	▲ ( 4 )	0,45	0,50	0,60	▲ ( 3 )
IGP-M (%)	0,43	0,65	-		0,45	0,50	0,55	▲ ( 2 )
IPC-Fipe (%)	0,56	0,80	0,78	▼ ( 1 )	0,35	0,40	0,40	= ( 2 )
Taxa de câmbio - fim de período (R\$/US\$)	2,63	2,70	-		2,65	2,70	2,70	= ( 1 )
Meta Taxa Selic (% a.a.)	19,25	-	-		19,25	19,25	19,25	= ( 4 )

\* comportamento dos indicadores desde o último Relatório de Mercado; os valores entre parênteses expressam o número de semanas em que vem ocorrendo o último comportamento (▲ aumento, ▼ diminuição ou = estabilidade)



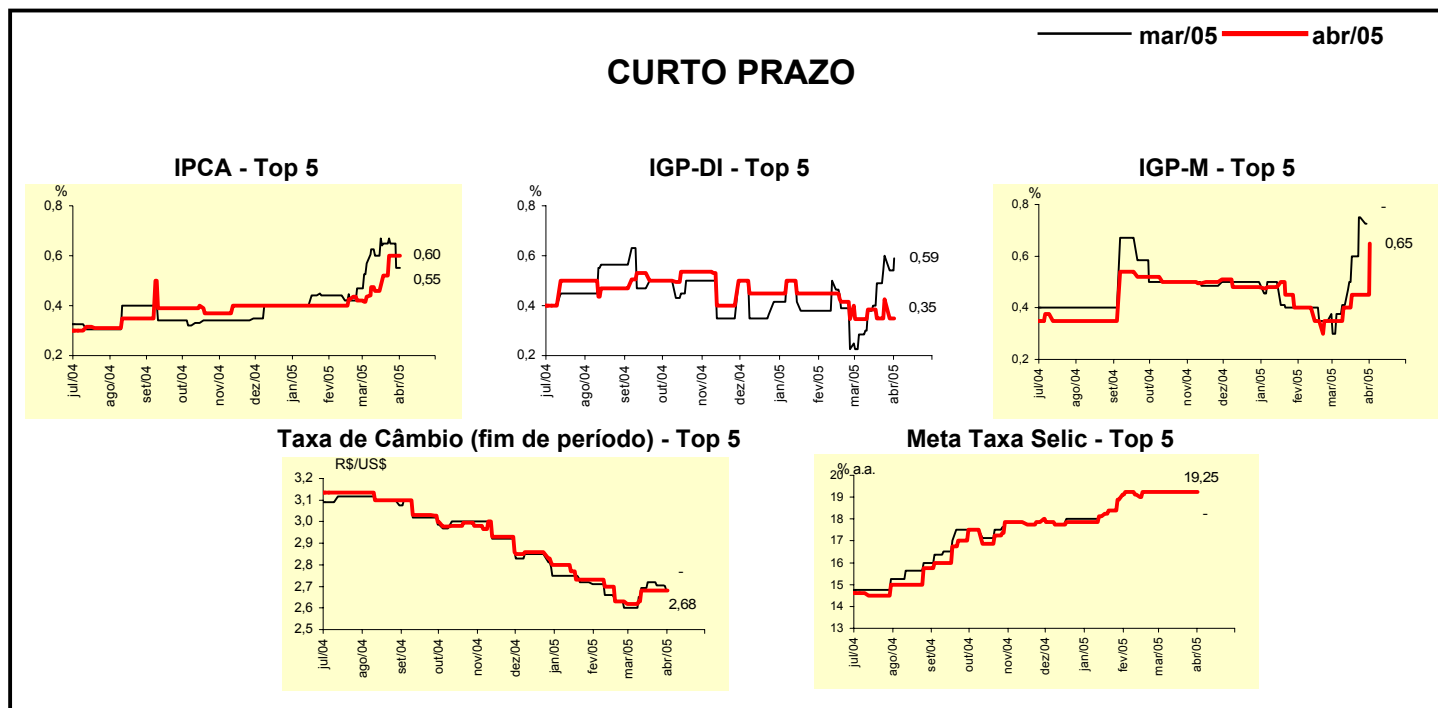
Mediana - Agregado	Expectativas de Mercado							
	2005				2006			
	Há 4 semanas	Há 1 semana	Hoje	Comportamento semanal*	Há 4 semanas	Há 1 semana	Hoje	Comportamento semanal*
IPCA (%)	5,72	5,83	5,88	▲ (5)	5,00	5,00	5,00	■ (46)
IGP-DI (%)	6,05	6,38	6,44	▲ (4)	5,50	5,50	5,50	■ (17)
IGP-M (%)	6,05	6,24	6,48	▲ (4)	5,50	5,50	5,50	■ (15)
IPC-Fipe (%)	5,61	5,70	5,68	▼ (1)	4,80	4,80	4,80	■ (4)
Taxa de câmbio - fim de período (R\$/US\$)	2,80	2,81	2,80	▼ (1)	3,00	2,95	2,95	■ (1)
Taxa de câmbio - média do período (R\$/US\$)	2,72	2,73	2,73	■ (2)	2,90	2,90	2,90	■ (4)
Meta Taxa Selic - fim de período (% a.a.)	17,00	17,50	17,50	■ (1)	15,00	15,00	15,00	■ (8)
Meta Taxa Selic - média do período (% a.a.)	18,50	18,76	18,83	▲ (3)	15,88	15,92	15,91	▼ (1)
Dívida Líquida do Setor Público (% do PIB)	51,40	51,40	51,40	■ (4)	50,00	49,90	50,00	▲ (1)
PIB (% de crescimento)	3,69	3,67	3,69	▲ (1)	3,80	3,70	3,70	■ (3)
Produção Industrial (% de crescimento)	4,63	4,75	4,79	▲ (2)	4,20	4,50	4,50	■ (3)
Conta Corrente (US\$ bilhões)	4,00	4,29	4,70	▲ (6)	0,53	0,80	1,05	▲ (4)
Balança Comercial (US\$ bilhões)	27,09	29,00	29,84	▲ (6)	25,00	25,15	26,00	▲ (2)
Invest. Estrangeiro Direto (US\$ bilhões)	14,00	14,00	14,00	■ (8)	15,00	15,00	15,00	■ (16)
Preços Administrados (%)	7,00	7,10	7,16	▲ (3)	5,80	5,80	5,80	■ (4)

\* comportamento dos indicadores desde o último Relatório de Mercado; os valores entre parênteses expressam o número de semanas em que vem ocorrendo o último comportamento. ▲ aumento, ▼ diminuição ou = estabilidade



Mediana - Top 5 - Curto Prazo	Expectativas de Mercado							
	mar/05				abr/05			
	Há 4 semanas	Há 1 semana	Hoje	Comportamento semanal*	Há 4 semanas	Há 1 semana	Hoje	Comportamento semanal*
IPCA (%)	0,57	0,65	0,55	▼ (1)	0,44	0,60	0,60	= (1)
IGP-DI (%)	0,28	0,60	0,59	▼ (1)	0,34	0,43	0,35	▼ (1)
IGP-M (%)	0,38	0,75	-		0,35	0,45	0,65	▲ (1)
Taxa de câmbio - fim de período (R\$/US\$)	2,60	2,71	-		2,62	2,68	2,68	= (3)
Meta Taxa Selic (% a.a.)	19,25	-	-		19,25	19,25	19,25	= (6)

\* comportamento dos indicadores desde o último Relatório de Mercado; os valores entre parênteses expressam o número de semanas em que vem ocorrendo o último comportamento. ▲ aumento, ▼ diminuição ou = estabilidade)



Mediana - Top 5	Expectativas de Mercado							
	2005				2006			
	Há 4 semanas	Há 1 semana	Hoje	Comportamento semanal*	Há 4 semanas	Há 1 semana	Hoje	Comportamento semanal*
<b>Curto Prazo</b>								
IPCA (%)	5,68	5,92	5,92	= (1)	5,00	5,00	5,00	= (29)
IGP-DI (%)	5,64	5,90	5,98	▲ (4)	5,00	5,50	5,50	= (1)
IGP-M (%)	5,68	5,95	6,16	▲ (5)	5,00	5,00	5,00	= (6)
Taxa de câmbio - fim de período (R\$/US\$)	2,80	2,85	2,77	▼ (1)	2,90	3,00	3,00	= (3)
Meta Taxa Selic - fim de período (% a.a.)	17,50	17,75	17,75	= (2)	15,25	15,50	15,50	= (1)
<b>Médio Prazo</b>								
IPCA (%)	5,53	5,77	5,77	= (3)	4,80	4,90	4,90	= (3)
IGP-DI (%)	5,65	6,28	6,39	▲ (1)	5,00	5,50	5,50	= (3)
IGP-M (%)	6,01	6,31	6,40	▲ (3)	5,70	5,10	5,10	= (3)
Taxa de câmbio - fim de período (R\$/US\$)	2,75	2,75	2,75	= (6)	2,95	2,95	2,95	= (6)
Meta Taxa Selic - fim de período (% a.a.)	17,00	17,50	17,50	= (1)	15,00	15,00	15,00	= (6)

\* comportamento dos indicadores desde o último Relatório de Mercado; os valores entre parênteses expressam o número de semanas em que vem ocorrendo o último comportamento. ▲ aumento, ▼ diminuição ou = estabilidade)

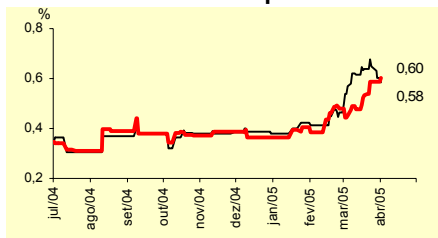
Média - Top 5 - Curto Prazo	Expectativas de Mercado							
	mar/05				abr/05			
	Há 4 semanas	Há 1 semana	Hoje	Comportamento semanal*	Há 4 semanas	Há 1 semana	Hoje	Comportamento semanal*
IPCA (%)	0,57	0,65	0,58	▼ (1)	0,45	0,59	0,60	▲ (4)
IGP-DI (%)	0,29	0,59	0,61	▲ (5)	0,34	0,43	0,40	▼ (1)
IGP-M (%)	0,35	0,75	-		0,35	0,49	0,57	▲ (1)
Taxa de câmbio - fim de período (R\$/US\$)	2,60	2,69	-		2,62	2,67	2,68	▲ (1)
Meta Taxa Selic (% a.a.)	19,15	-	-		19,21	19,37	19,37	= (1)

\* comportamento dos indicadores desde o último Relatório de Mercado; os valores entre parênteses expressam o número de semanas em que vem ocorrendo o último comportamento ▲ aumento, ▼ diminuição ou = estabilidade)

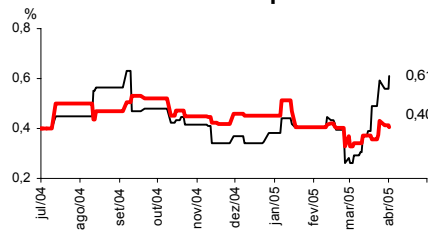
**CURTO PRAZO**

— mar/05 — abr/05

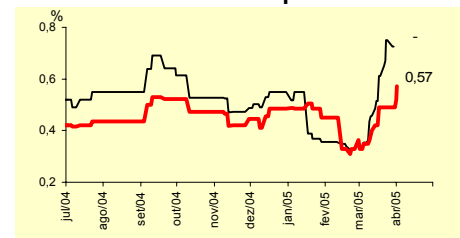
**IPCA - Top 5**



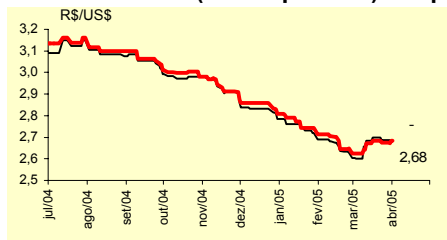
**IGP-DI - Top 5**



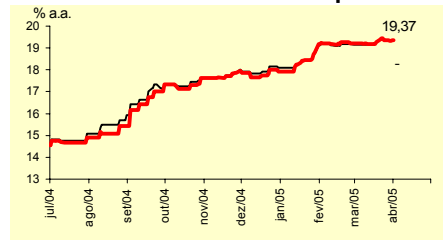
**IGP-M - Top 5**



**Taxa de Câmbio (fim de período) - Top 5**



**Meta Taxa Selic - Top 5**



Média - Top 5	Expectativas de Mercado							
	2005				2006			
	Há 4 semanas	Há 1 semana	Hoje	Comportamento semanal*	Há 4 semanas	Há 1 semana	Hoje	Comportamento semanal*
<b>Curto Prazo</b>								
IPCA (%)	5,84	6,15	6,10	▼ (1)	5,14	5,14	5,10	▼ (1)
IGP-DI (%)	5,49	5,87	5,91	▲ (2)	4,67	5,51	5,51	= (1)
IGP-M (%)	5,48	6,04	6,26	▲ (5)	5,21	5,45	5,48	▲ (1)
Taxa de câmbio - fim de período (R\$/US\$)	2,76	2,84	2,82	▼ (2)	2,89	3,03	2,97	▼ (1)
Meta Taxa Selic - fim de período (% a.a.)	17,41	17,63	17,67	▲ (3)	15,32	15,48	15,64	▲ (1)
<b>Médio Prazo</b>								
IPCA (%)	5,66	5,74	5,76	▲ (1)	4,82	4,89	4,89	= (3)
IGP-DI (%)	5,65	6,35	6,40	▲ (1)	5,31	5,60	5,60	= (1)
IGP-M (%)	5,87	6,29	6,34	▲ (5)	5,68	5,66	5,66	= (1)
Taxa de câmbio - fim de período (R\$/US\$)	2,80	2,76	2,76	= (1)	2,93	2,90	2,90	= (3)
Meta Taxa Selic - fim de período (% a.a.)	17,15	17,50	17,60	▲ (4)	15,25	15,35	15,60	▲ (1)

\* comportamento dos indicadores desde o último Relatório de Mercado; os valores entre parênteses expressam o número de semanas em que vem ocorrendo o último comportamento ▲ aumento, ▼ diminuição ou = estabilidade)