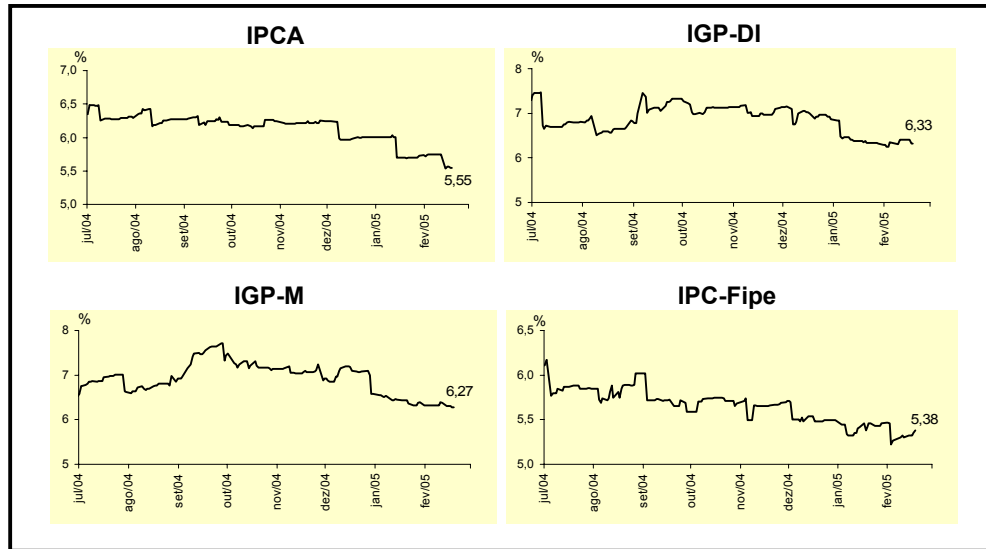


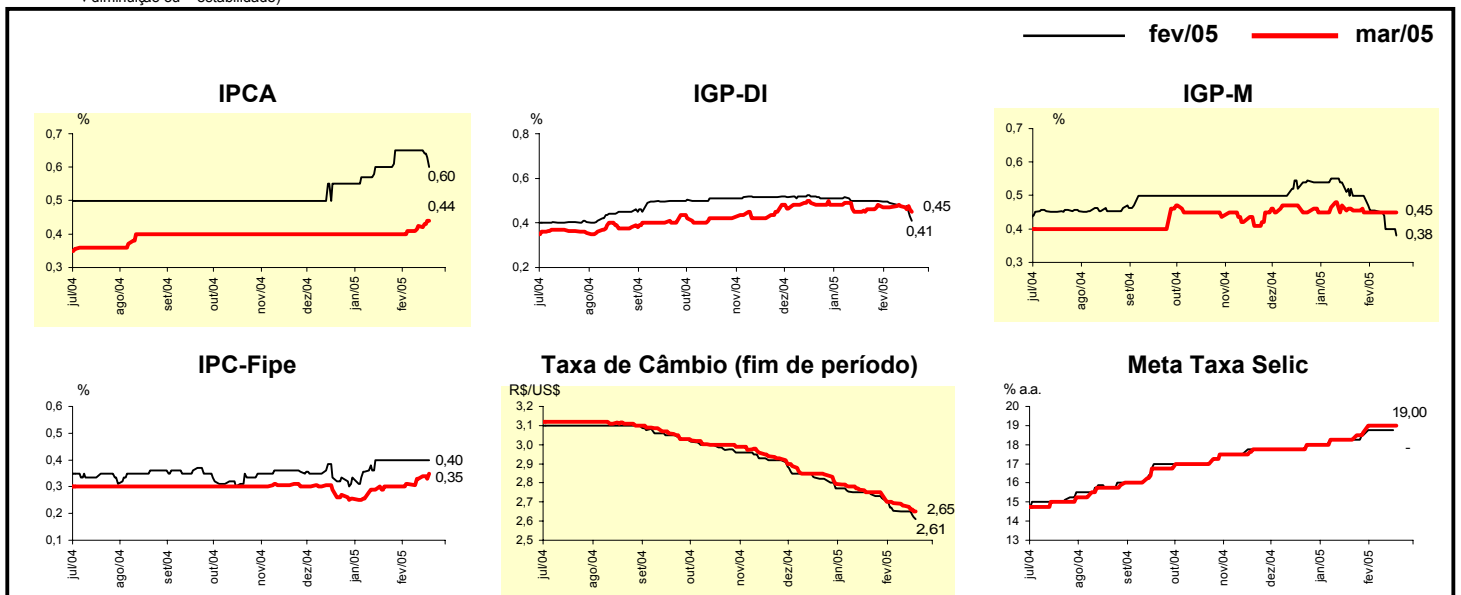
Expectativas de Mercado				
Inflação acumulada nos próximos 12 meses				
Mediana - Agregado	Há 4 semanas	Há 1 semana	Hoje	Comportamento semanal*
IPCA (%)	5,70	5,74	5,55	▼ (2)
IGP-DI (%)	6,34	6,41	6,33	▼ (1)
IGP-M (%)	6,36	6,37	6,27	▼ (1)
IPC-Fipe (%)	5,46	5,30	5,38	▲ (2)

* comportamento dos indicadores desde o último Relatório de Mercado; os valores entre parênteses expressam o número de semanas em que vem ocorrendo o último comportamento (▲ aumento, ▼ diminuição ou = estabilidade)



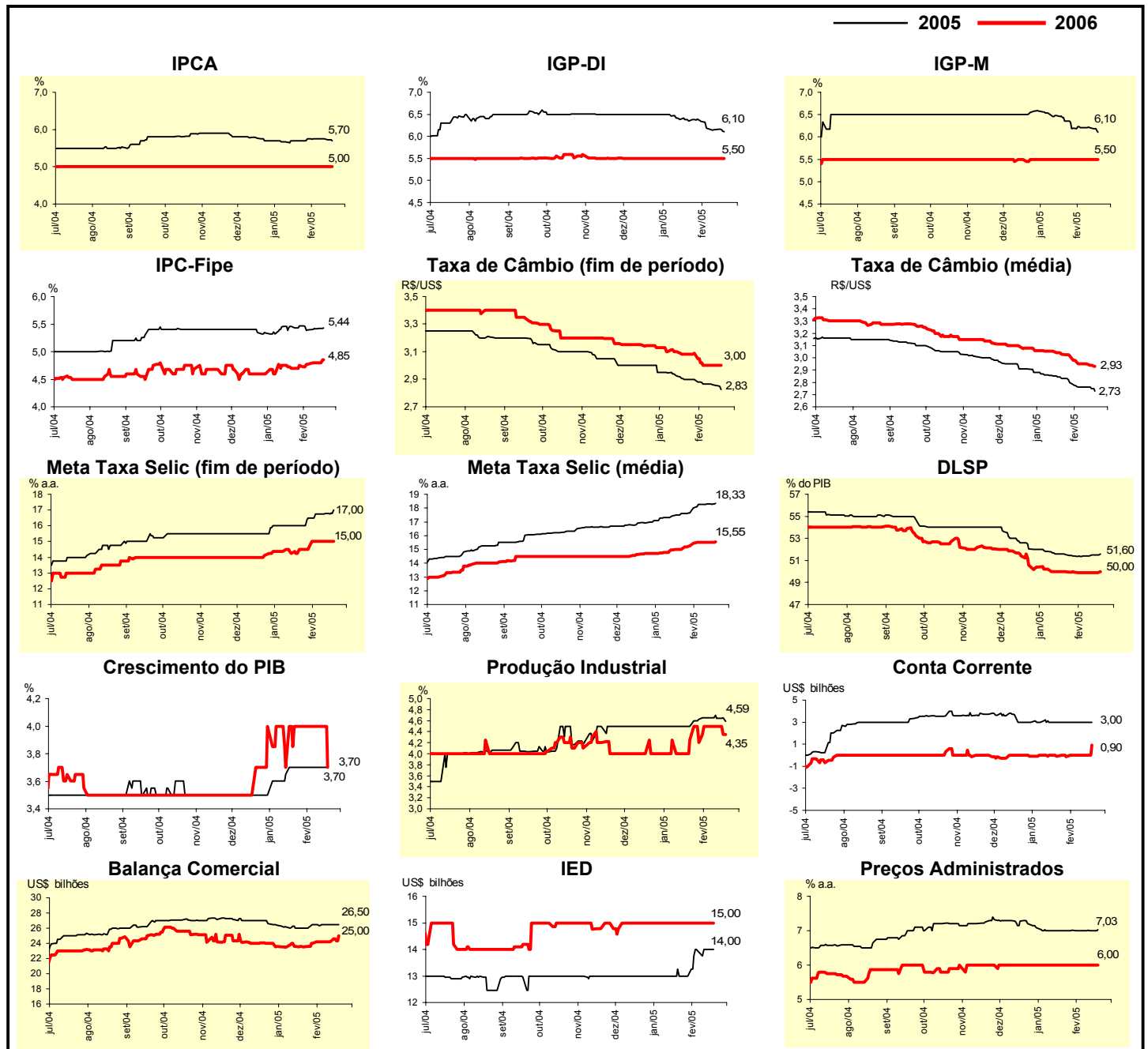
Mediana - Agregado	fev/05				mar/05			
	Há 4 semanas	Há 1 semana	Hoje	Comportamento semanal*	Há 4 semanas	Há 1 semana	Hoje	Comportamento semanal*
IPCA (%)	0,60	0,65	0,60	▼ (1)	0,40	0,43	0,44	▲ (3)
IGP-DI (%)	0,50	0,47	0,41	▼ (3)	0,46	0,47	0,45	▼ (1)
IGP-M (%)	0,50	0,40	0,38	▼ (3)	0,46	0,45	0,45	= (3)
IPC-Fipe (%)	0,40	0,40	0,40	= (5)	0,30	0,33	0,35	▲ (3)
Taxa de câmbio - fim de período (R\$/US\$)	2,74	2,65	2,61	▼ (1)	2,75	2,68	2,65	▼ (9)
Meta Taxa Selic (% a.a.)	18,25	18,75	-		18,25	19,00	19,00	= (2)

* comportamento dos indicadores desde o último Relatório de Mercado; os valores entre parênteses expressam o número de semanas em que vem ocorrendo o último comportamento (▲ aumento, ▼ diminuição ou = estabilidade)



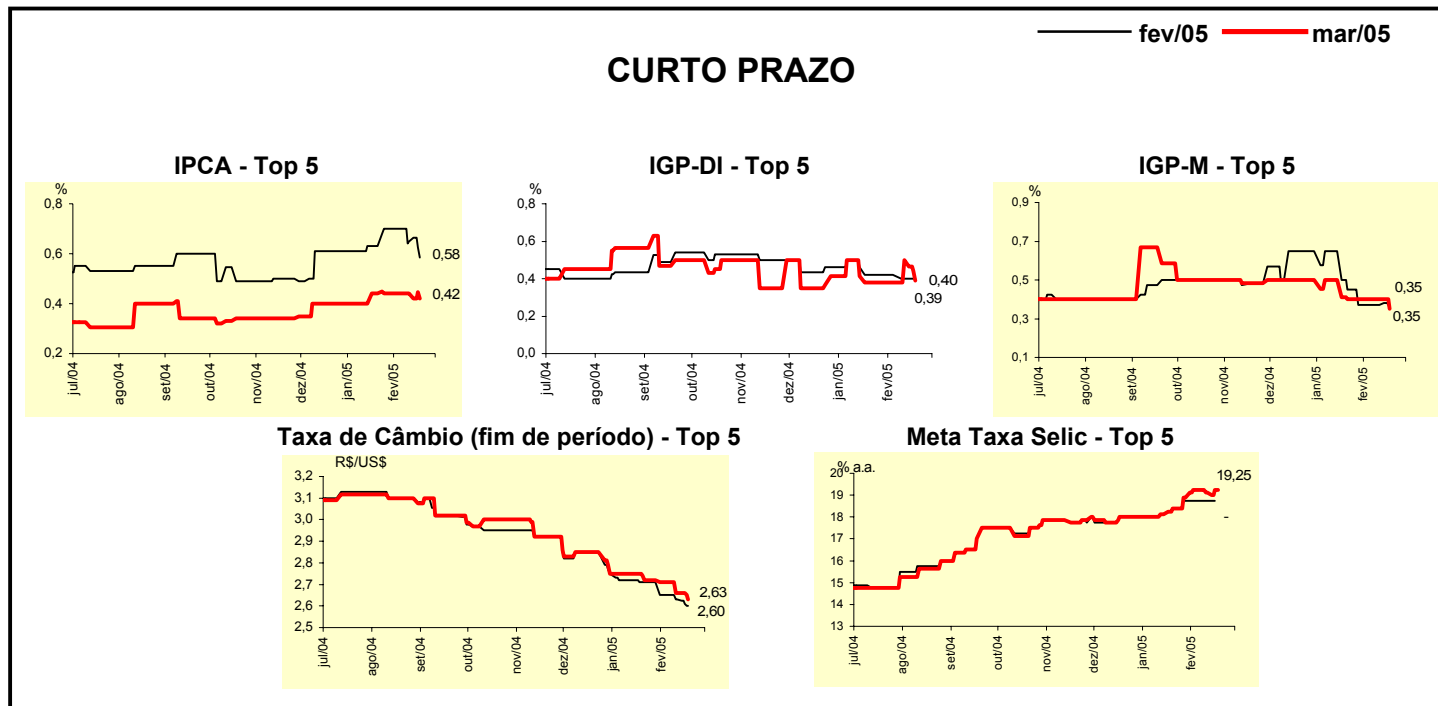
Mediana - Agregado	Expectativas de Mercado							
	2005				2006			
	Há 4 semanas	Há 1 semana	Hoje	Comportamento semanal*	Há 4 semanas	Há 1 semana	Hoje	Comportamento semanal*
IPCA (%)	5,70	5,74	5,70	▼ (2)	5,00	5,00	5,00	≡ (40)
IGP-DI (%)	6,35	6,15	6,10	▼ (3)	5,50	5,50	5,50	≡ (11)
IGP-M (%)	6,36	6,20	6,10	▼ (2)	5,50	5,50	5,50	≡ (9)
IPC-Fipe (%)	5,46	5,41	5,44	▲ (2)	4,70	4,80	4,85	▲ (4)
Taxa de câmbio - fim de período (R\$/US\$)	2,90	2,86	2,83	▼ (3)	3,08	3,00	3,00	≡ (2)
Taxa de câmbio - média do período (R\$/US\$)	2,83	2,76	2,73	▼ (1)	3,03	2,95	2,93	▼ (1)
Meta Taxa Selic - fim de período (% a.a.)	16,00	16,78	17,00	▲ (4)	14,50	15,00	15,00	≡ (2)
Meta Taxa Selic - média do período (% a.a.)	17,60	18,30	18,33	▲ (8)	15,00	15,50	15,55	▲ (1)
Dívida Líquida do Setor Público (% do PIB)	51,55	51,50	51,60	▲ (2)	50,00	49,90	50,00	▲ (1)
PIB (% de crescimento)	3,70	3,70	3,70	≡ (4)	4,00	4,00	3,70	▼ (1)
Produção Industrial (% de crescimento)	4,50	4,64	4,59	▼ (2)	4,25	4,50	4,35	▼ (1)
Conta Corrente (US\$ bilhões)	3,00	3,00	3,00	≡ (8)	-0,10	0,00	0,90	▲ (1)
Balança Comercial (US\$ bilhões)	26,00	26,50	26,50	≡ (1)	23,55	24,18	25,00	▲ (1)
Invest. Estrangeiro Direto (US\$ bilhões)	13,00	14,00	14,00	≡ (2)	15,00	15,00	15,00	≡ (10)
Preços Administrados (%)	7,00	7,00	7,03	▲ (1)	6,00	6,00	6,00	≡ (16)

* comportamento dos indicadores desde o último Relatório de Mercado; os valores entre parênteses expressam o número de semanas em que vem ocorrendo o último comportamento. ▲ aumento, ▼ diminuição ou = estabilidade



Mediana - Top 5 - Curto Prazo	Expectativas de Mercado							
	fev/05				mar/05			
	Há 4 semanas	Há 1 semana	Hoje	Comportamento semanal*	Há 4 semanas	Há 1 semana	Hoje	Comportamento semanal*
IPCA (%)	0,63	0,65	0,58	▼ (2)	0,44	0,44	0,42	▼ (1)
IGP-DI (%)	0,42	0,40	0,40	= (1)	0,38	0,50	0,39	▼ (1)
IGP-M (%)	0,45	0,37	0,35	▼ (1)	0,40	0,40	0,35	▼ (1)
Taxa de câmbio - fim de período (R\$/US\$)	2,71	2,63	2,60	▼ (3)	2,72	2,66	2,63	▼ (3)
Meta Taxa Selic (% a.a.)	18,38	18,75	-		18,38	19,13	19,25	▲ (1)

* comportamento dos indicadores desde o último Relatório de Mercado; os valores entre parênteses expressam o número de semanas em que vem ocorrendo o último comportamento. ▲ aumento, ▼ diminuição ou = estabilidade)



Mediana - Top 5	Expectativas de Mercado							
	2005				2006			
	Há 4 semanas	Há 1 semana	Hoje	Comportamento semanal*	Há 4 semanas	Há 1 semana	Hoje	Comportamento semanal*
Curto Prazo								
IPCA (%)	6,13	6,13	5,86	▼ (1)	5,00	5,00	5,00	= (23)
IGP-DI (%)	6,06	5,76	5,69	▼ (1)	5,55	5,55	5,00	▼ (1)
IGP-M (%)	6,13	6,05	5,68	▼ (3)	5,35	5,56	5,00	▼ (1)
Taxa de câmbio - fim de período (R\$/US\$)	2,85	2,85	2,80	▼ (1)	3,00	3,00	2,92	▼ (1)
Meta Taxa Selic - fim de período (% a.a.)	16,00	16,50	17,50	▲ (1)	14,75	14,75	15,00	▲ (1)
Médio Prazo								
IPCA (%)	5,75	5,80	5,68	▼ (1)	5,25	4,85	5,00	▲ (1)
IGP-DI (%)	6,42	6,15	5,88	▼ (3)	5,00	5,00	5,27	▲ (1)
IGP-M (%)	6,72	6,43	6,08	▼ (1)	6,50	6,23	5,70	▼ (1)
Taxa de câmbio - fim de período (R\$/US\$)	2,85	2,85	2,75	▼ (1)	2,96	3,00	2,95	▼ (1)
Meta Taxa Selic - fim de período (% a.a.)	16,00	17,00	17,00	= (2)	14,00	14,00	15,00	▲ (1)

* comportamento dos indicadores desde o último Relatório de Mercado; os valores entre parênteses expressam o número de semanas em que vem ocorrendo o último comportamento. ▲ aumento, ▼ diminuição ou = estabilidade)

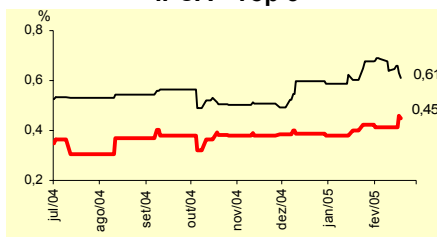
Média - Top 5 - Curto Prazo	Expectativas de Mercado							
	fev/05				mar/05			
	Há 4 semanas	Há 1 semana	Hoje	Comportamento semanal*	Há 4 semanas	Há 1 semana	Hoje	Comportamento semanal*
IPCA (%)	0,60	0,64	0,61	▼ (2)	0,40	0,41	0,45	▲ (2)
IGP-DI (%)	0,41	0,41	0,40	▼ (2)	0,40	0,45	0,40	▼ (1)
IGP-M (%)	0,38	0,35	0,36	▲ (1)	0,37	0,35	0,34	▼ (2)
Taxa de câmbio - fim de período (R\$/US\$)	2,71	2,63	2,59	▼ (5)	2,73	2,68	2,64	▼ (5)
Meta Taxa Selic (% a.a.)	18,38	18,75	-		18,46	19,13	19,18	▲ (1)

* comportamento dos indicadores desde o último Relatório de Mercado; os valores entre parênteses expressam o número de semanas em que vem ocorrendo o último comportamento (▲ aumento, ▼ diminuição ou = estabilidade)

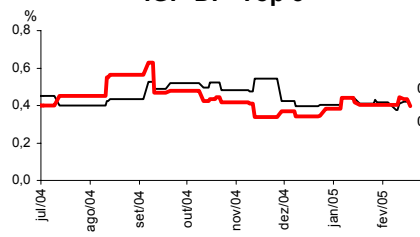
CURTO PRAZO

— fev/05 — mar/05

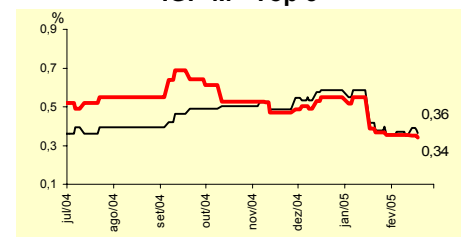
IPCA - Top 5



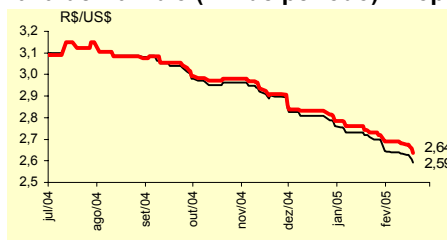
IGP-DI - Top 5



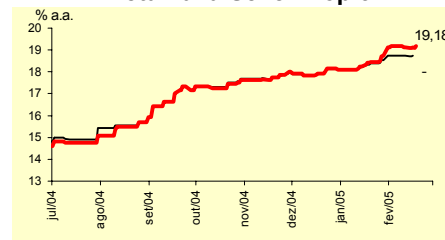
IGP-M - Top 5



Taxa de Câmbio (fim de período) - Top 5



Meta Taxa Selic - Top 5



Média - Top 5	Expectativas de Mercado							
	2005				2006			
	Há 4 semanas	Há 1 semana	Hoje	Comportamento semanal*	Há 4 semanas	Há 1 semana	Hoje	Comportamento semanal*
Curto Prazo								
IPCA (%)	6,01	5,98	5,87	▼ (1)	5,18	5,18	5,14	▼ (1)
IGP-DI (%)	6,13	5,75	5,64	▼ (6)	5,47	5,43	4,70	▼ (2)
IGP-M (%)	6,21	5,90	5,52	▼ (2)	5,62	5,59	5,21	▼ (1)
Taxa de câmbio - fim de período (R\$/US\$)	2,86	2,83	2,78	▼ (1)	2,99	2,95	2,90	▼ (1)
Meta Taxa Selic - fim de período (% a.a.)	16,21	16,67	17,35	▲ (1)	14,58	14,75	15,16	▲ (1)
Médio Prazo								
IPCA (%)	5,81	5,76	5,68	▼ (2)	5,19	4,93	4,96	▲ (1)
IGP-DI (%)	6,23	5,96	6,00	▲ (1)	4,96	4,96	5,44	▲ (1)
IGP-M (%)	6,74	6,57	5,82	▼ (4)	6,00	5,98	5,73	▼ (1)
Taxa de câmbio - fim de período (R\$/US\$)	2,88	2,86	2,80	▼ (1)	2,97	2,97	2,93	▼ (1)
Meta Taxa Selic - fim de período (% a.a.)	16,20	16,95	17,05	▲ (1)	14,00	14,50	14,80	▲ (1)

* comportamento dos indicadores desde o último Relatório de Mercado; os valores entre parênteses expressam o número de semanas em que vem ocorrendo o último comportamento (▲ aumento, ▼ diminuição ou = estabilidade)