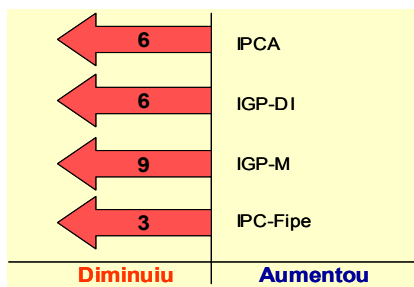
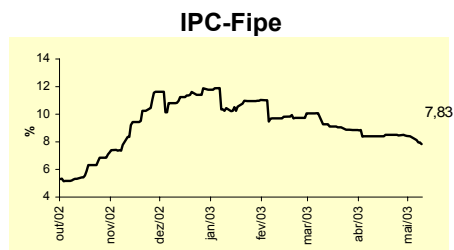
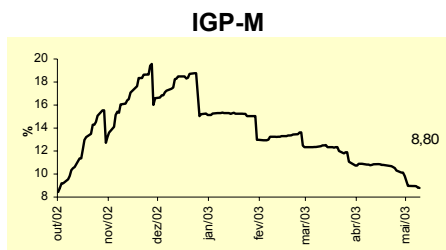
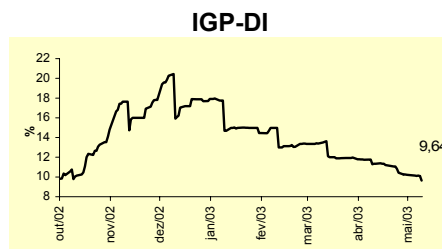
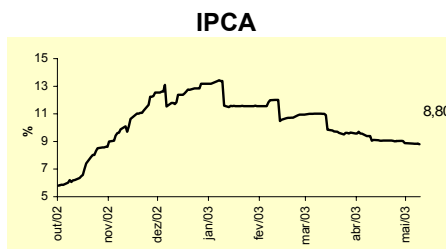


## Inflação acumulada nos próximos 12 meses



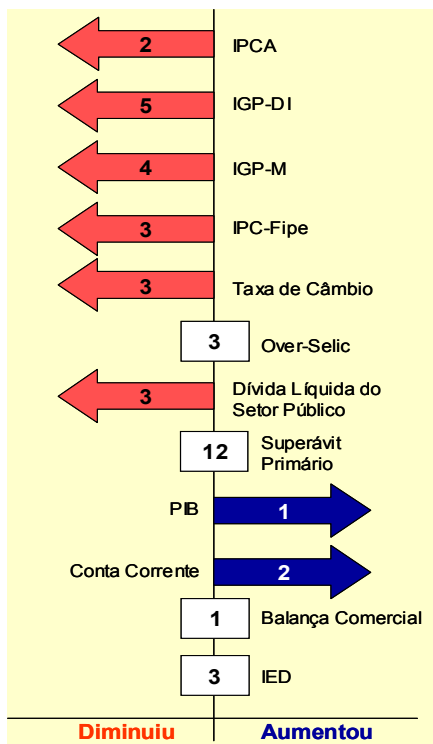
Expectativas do Mercado			
Mediana - Agregado	Há 4 semanas	Há 1 semana	Hoje
IPCA (%)	9,11	8,87	8,80
IGP-DI (%)	11,35	10,19	9,64
IGP-M (%)	10,85	8,97	8,80
IPC-Fipe (%)	8,40	8,40	7,83

O gráfico de setas considera o comportamento dos indicadores anuais projetados para 2003; os valores expressam o número de semanas em que ocorre o último comportamento (aumento, diminuição ou estabilidade).



9 de maio de 2003

## Gerin



O gráfico de setas considera o comportamento dos indicadores anuais projetados para 2003; os valores expressam o número de semanas em que ocorre o último comportamento (aumento, diminuição ou estabilidade).

Expectativas do Mercado						
Indicador	2003			2004		
	Há 4 semanas	Há 1 semana	Hoje	Há 4 semanas	Há 1 semana	Hoje
<b>Mediana - Agregado</b>						
IPCA (%)	12,30	12,39	12,28	8,00	7,89	7,80
IGP-DI (%)	14,59	14,32	13,91	8,50	8,00	8,00
IGP-M (%)	15,33	14,98	14,24	8,55	8,00	8,00
IPC-Fipe (%)	11,62	11,47	11,23	7,00	7,34	7,24
Taxa de Câmbio - fim de período (R\$/US\$)	3,50	3,40	3,30	3,70	3,55	3,50
Over-Selic - fim de período (% a.a.)	22,20	22,00	22,00	18,00	18,00	17,25
Dívida Líquida do Setor Público (% do PIB)	55,65	55,30	55,00	54,00	53,85	53,70
Superávit Primário (% do PIB)	4,25	4,25	4,25	4,00	4,25	4,25
PIB (% de crescimento)	1,95	1,90	1,91	3,00	3,00	3,00
Conta Corrente (US\$ bilhões)	-4,00	-3,90	-3,76	-4,80	-5,00	-5,00
Balança Comercial (US\$ bilhões)	16,25	16,00	16,00	16,39	16,15	15,50
Invest. Estrangeiro Direto (US\$ bilhões)	12,60	12,00	12,00	15,00	15,00	14,45
<b>Mediana - Top 5 - Curto Prazo</b>						
IPCA (%)	12,63	13,00	13,00	9,60	8,00	8,00
IGP-DI (%)	15,05	14,36	14,36	8,00	8,00	8,00
IGP-M (%)	14,87	15,04	14,13	7,25	7,25	7,25
Taxa de Câmbio (R\$/US\$)	3,50	3,40	3,30	3,70	3,50	3,50
Over-Selic (% a.a.)	23,00	22,00	21,50	18,00	17,50	17,50
Indicador	abr/03			mai/03		
	Há 4 semanas	Há 1 semana	Hoje	Há 4 semanas	Há 1 semana	Hoje
<b>Mediana - Agregado</b>						
IPCA (%)	0,80	1,00	1,00	0,60	0,50	0,50
IGP-DI (%)	0,80	0,80	0,80	0,96	0,70	0,55
IGP-M (%)	0,87	-	-	0,86	0,60	0,45
IPC-Fipe (%)	0,60	0,61	-	0,55	0,45	0,40

