



BANCO CENTRAL DO BRASIL

Diretoria de Finanças Públicas e Regimes Especiais - DIFIP

Departamento da Dívida Pública - DEDIP

Boletim das Finanças

Estaduais e Municipais

Novembro - 2001

Boletim das Finanças Estaduais e Municipais

Publicação mensal do Banco Central do Brasil / Departamento da Dívida Pública

Informações sobre o Boletim

Banco Central do Brasil
Departamento da Dívida Pública
SBS - Quadra 3 – Bloco B – Ed. Sede – 13º andar
70074-900 Brasília – DF
Telefones 0-XX-61-414-2815/414-2816
Fax 0-XX-61-414-1971
e-mail: cofip.dedip@bcb.gov.br

É permitida a reprodução das informações, desde que mencionada a fonte: BACEN/DEDIP - Boletim das Finanças Estaduais e Municipais
Esta publicação encontra-se disponível na *homepage* do Banco Central do Brasil na Internet: <http://www.bcb.gov.br>

Controle Geral de Distribuição

Banco Central do Brasil
Departamento da Dívida Pública – Gabinete
SBS – Quadra 3 – Bloco B – Ed. Sede – 12º andar
70074-900 Brasília – DF
Telefones 0-XX-61-414-2011
Fax 0-XX-61-414-1971
e-mail: gabin.dedip@bcb.gov.br

Convenções Estatísticas

- ... dados desconhecidos.
- dados nulos ou indicação de que a rubrica assinalada é inexistente.
- 0 menor que a metade do último algarismo, à direita, assinalado.
- * dados preliminares.

ÍNDICE

Saldo da Dívida – Novembro 2001

1. Dívida Total – Por Tipo de Dívida e Por Unidade Federada	04
2. Dívida da Administração Direta – Por Tipo de Dívida e Por Unidade Federada	09
3. Dívida da Administração Indireta (autarquias e fundações) – Por Tipo de Dívida e Por Unidade Federada	13
4. Dívida da Administração Indireta (empresas estatais) – Por Tipo de Dívida e Por Unidade Federada	17
5. Dívida Total por Credor – Por Unidade Federada	21
6. Dívida com o Tesouro Nacional	26

Saldo de Dívida – Evolução Mensal

7. Evolução Mensal da Dívida Total por Tipo de Dívida	30
8. Evolução Mensal da Dívida da Administração Direta por Tipo de Dívida	34
9. Evolução Mensal da Dívida da Administração Indireta (autarquias e fundações) por Tipo de Dívida	38
10. Evolução Mensal da Dívida da Administração Indireta (empresas estatais) por Tipo de Dívida	42
11. Evolução Mensal da Dívida Total por Credor	48
12. Evolução Mensal da Dívida Total por Unidade Federada	53
13. Evolução Mensal da Dívida Total por Unidade Federada - atualizada pelo IGP DI	61

Informações Complementares

14. Leilões de Taxas de Juros de Operações de Antecipação de Receita Orçamentária	72
15. Evolução Mensal das Principais Fontes de Recursos dos Estados e Municípios	73
16. PROES – Programa de Incentivo à Redução da Participação do Setor Público Estadual na Atividade Bancária	79

Normativos em Vigor	83
----------------------------------	-----------

Tabela 1.1
Dívida da administração direta e indireta dos Estados, Distrito Federal e Municípios
Novembro - 2001

	Dívida fundada						Externa 3/	Total	Flutuante (ARO)	R\$ mil		
	Mobiliária	Contratual interna				Total				Total	Total	Geral
	1/	Tesouro Nacional	Bacen	Bancária	Outras 2/ 3/							
Acre	-	633.722	-	5.872	72.061	711.655	-	711.655	-	711.655		
Alagoas	1.107.584	2.262.657	329.900	112.974	210.546	2.916.077	33.042	4.056.703	1.338	4.058.040		
Amapá	-	31.961	-	96.444	-	128.405	9.198	137.603	-	137.603		
Amazonas	-	2.202.126	-	31.565	1.208	2.234.898	567	2.235.466	-	2.235.466		
Bahia	-	8.915.107	-	956.029	94.555	9.965.691	1.417.801	11.383.492	8.252	11.391.743		
Ceará	-	2.921.555	-	664.299	3.877	3.589.731	1.205.871	4.795.602	-	4.795.602		
Distrito Federal	-	716.743	-	583.716	2.317	1.302.776	182.266	1.485.042	-	1.485.042		
Espírito Santo	-	1.878.516	-	143.185	537.721	2.559.422	301.356	2.860.778	-	2.860.778		
Goiás	-	9.125.512	-	309.182	982.334	10.417.028	79.744	10.496.772	-	10.496.772		
Maranhão	-	4.606.370	-	108.451	62.013	4.776.834	259.397	5.036.231	68	5.036.300		
Mato Grosso	-	5.042.824	-	155.491	362.372	5.560.686	263.734	5.824.421	62	5.824.482		
Mato Grosso do Sul	-	4.720.183	-	147.600	16.293	4.884.076	63.849	4.947.924	-	4.947.924		
Minas Gerais	-	28.984.762	-	658.065	1.188.835	30.831.662	1.003.182	31.834.844	12.538	31.847.382		
Pará	-	1.635.482	-	130.717	22.792	1.788.991	267.869	2.056.860	-	2.056.860		
Paraíba	-	2.449.391	-	152.110	63.234	2.664.735	61.532	2.726.267	-	2.726.267		
Paraná	-	7.364.144	-	1.562.252	731.449	9.657.846	2.170.791	11.828.637	301	11.828.938		
Pernambuco	-	4.609.139	-	292.520	18.453	4.920.113	305.676	5.225.789	563	5.226.352		
Piauí	-	2.167.503	-	174.100	57.026	2.398.629	142.707	2.541.336	-	2.541.336		
Rio de Janeiro	-	25.842.542	6.084.689	2.095.172	157.684	34.180.088	2.299.485	36.479.573	-	36.479.573		
Rio Grande do Norte	-	1.007.565	-	271.858	47.165	1.326.588	50.997	1.377.585	-	1.377.585		
Rio Grande do Sul	-	18.661.434	-	636.386	502.296	19.800.117	1.038.642	20.838.758	-	20.838.758		
Rondônia	-	1.290.125	-	20.549	284.306	1.594.980	-	1.594.980	-	1.594.980		
Roraima	-	127.418	-	257.198	12.343	396.960	-	396.960	-	396.960		
Santa Catarina	1.120.430	5.365.681	-	293.336	667.280	6.326.298	439.908	7.886.636	-	7.886.636		
São Paulo	1.169.789	102.795.249	-	3.732.060	87.738	106.615.047	2.385.555	110.170.391	58.937	110.229.328		
Sergipe	-	1.277.575	-	140.480	78.213	1.496.268	113.828	1.610.096	-	1.610.096		
Tocantins	-	101.725	-	112.392	21.653	235.770	321.619	557.389	-	557.389		
Total Geral	3.397.803	246.737.013	6.414.589	13.844.006	6.285.763	273.281.371	14.418.617	291.097.791	82.058	291.179.849		

Fonte: BACEN/DEDIP, BACEN/DEMAB, CETIP, Governos Estaduais, do Distrito Federal e dos Municípios de capitais.

1/ Não inclui debêntures de empresas estatais registradas na Bovespa nem notas promissórias não custodiadas na CETIP.

2/ Inclui dívidas junto ao INSS, FGTS, PASEP e outras.

3/ Projetado com base nos últimos dados disponibilizados pelos Estados, Distrito Federal e Municípios de capitais - Não inclui dívidas da administração indireta (todos os níveis) nem da administração direta dos Municípios não-capitais.

Tabela 1.2
Dívida da administração direta e indireta dos Estados e Distrito Federal
Novembro - 2001

	Dívida fundada						Externa 2/	Total	Flutuante (ARO)	Total Geral
	Mobiliária	Contratual interna				Total				
	1/	Tesouro Nacional	Bacen	Bancária	Outras 2/ 3/					
Acre	-	621.791	-	3.970	72.061	697.821	-	697.821	-	697.821
Alagoas	1.107.584	2.178.376	329.900	16.462	78.766	2.603.504	33.042	3.744.130	-	3.744.130
Amapá	-	31.961	-	72.356	-	104.317	9.198	113.515	-	113.515
Amazonas	-	2.072.819	-	19.432	1.208	2.093.459	567	2.094.026	-	2.094.026
Bahia	-	7.922.379	-	885.893	66.983	8.875.255	1.417.801	10.293.056	-	10.293.056
Ceará	-	2.851.400	-	534.389	3.877	3.389.666	1.205.871	4.595.537	-	4.595.537
Distrito Federal	-	716.743	-	583.716	2.317	1.302.776	182.266	1.485.042	-	1.485.042
Espírito Santo	-	1.821.110	-	95.007	533.267	2.449.384	301.356	2.750.740	-	2.750.740
Goiás	-	8.986.591	-	255.233	808.550	10.050.374	79.744	10.130.118	-	10.130.118
Maranhão	-	4.499.555	-	81.977	55.249	4.636.781	259.397	4.896.178	-	4.896.178
Mato Grosso	-	4.826.688	-	43.195	330.093	5.199.976	263.734	5.463.710	-	5.463.710
Mato Grosso do Sul	-	4.589.386	-	91.664	-	4.681.050	63.849	4.744.899	-	4.744.899
Minas Gerais	-	28.148.123	-	309.419	1.178.066	29.635.608	1.003.182	30.638.790	-	30.638.790
Pará	-	1.629.934	-	80.284	22.792	1.733.009	267.869	2.000.878	-	2.000.878
Paraíba	-	2.395.907	-	120.681	45.251	2.561.839	61.532	2.623.371	-	2.623.371
Paraná	-	7.214.693	-	607.518	731.449	8.553.661	1.885.802	10.439.463	-	10.439.463
Pernambuco	-	4.391.750	-	259.753	-	4.651.502	305.676	4.957.179	-	4.957.179
Piauí	-	2.165.355	-	112.574	55.100	2.333.029	142.707	2.475.736	-	2.475.736
Rio de Janeiro	-	21.288.253	6.084.689	1.740.384	39.661	29.152.988	1.711.638	30.864.626	-	30.864.626
Rio Grande do Norte	-	971.129	-	226.237	46.756	1.244.122	50.997	1.295.119	-	1.295.119
Rio Grande do Sul	-	18.528.921	-	321.047	501.984	19.351.952	984.799	20.336.751	-	20.336.751
Rondônia	-	1.263.992	-	13.148	284.306	1.561.446	-	1.561.446	-	1.561.446
Roraima	-	127.418	-	249.466	12.343	389.228	-	389.228	-	389.228
Santa Catarina	1.120.430	5.242.474	-	192.042	634.498	6.069.015	439.908	7.629.353	-	7.629.353
São Paulo	613.184	83.687.089	-	1.371.986	96	85.059.172	1.408.502	87.080.858	-	87.080.858
Sergipe	-	1.239.137	-	136.888	21.827	1.397.852	113.828	1.511.679	-	1.511.679
Tocantins	-	101.270	-	95.902	19.994	217.167	321.619	538.786	-	538.786
Total Geral	2.841.198	219.514.245	6.414.589	8.520.622	5.546.494	239.995.951	12.514.884	255.352.033	-	255.352.033

Fonte: BACEN/DEDIP, BACEN/DEMAB, CETIP e Governos Estaduais e do Distrito Federal.

1/ Não inclui debêntures de empresas estatais registradas na Bovespa nem notas promissórias não custodiadas na CETIP.

2/ Inclui dívidas junto ao INSS, FGTS, PASEP e outras.

3/ Projetado com base nos últimos dados disponibilizados pelos Estados e Distrito Federal - Não inclui dívidas da administração indireta.

Tabela 1.3
Dívida da administração direta e indireta dos Municípios de capitais
Novembro - 2001

	Dívida fundada						Externa 3/	Total	Flutuante (ARO)	R\$ mil
	Mobiliária 1/	Contratual interna				Total				Total Geral
		Tesouro Nacional	Bacen	Bancária	Outras 2/ 3/					
Acre (Rio Branco)	-	11.931	-	1.902	-	13.834	-	13.834	-	
Alagoas (Maceió)	-	83.417	-	83.980	131.780	299.177	-	299.177	-	299.177
Amapá (Macapá)	-	-	-	24.088	-	24.088	-	24.088	-	24.088
Amazonas (Manaus)	-	128.604	-	12.133	-	140.737	-	140.737	-	140.737
Bahia (Salvador)	-	754.226	-	1.208	27.572	783.006	-	783.006	-	783.006
Ceará (Fortaleza)	-	70.155	-	98.401	-	168.556	-	168.556	-	168.556
Distrito Federal	-	-	-	-	-	-	-	-	-	-
Espírito Santo (Vitória)	-	25.561	-	30.012	4.454	60.027	-	60.027	-	60.027
Goiás (Goiânia)	-	85.917	-	20.083	173.784	279.784	-	279.784	-	279.784
Maranhão (São Luís)	-	28.366	-	20.419	6.764	55.549	-	55.549	-	55.549
Mato Grosso (Cuiabá)	-	162.068	-	3.143	32.279	197.490	-	197.490	-	197.490
M. G. do Sul (C. Grande)	-	72.814	-	395	16.293	89.502	-	89.502	-	89.502
M. Gerais (Belo Horizonte)	-	424.605	-	90.134	10.769	525.508	-	525.508	-	525.508
Pará (Belém)	-	4.543	-	48.279	-	52.822	-	52.822	-	52.822
Paraíba (João Pessoa)	-	21.213	-	23.053	17.983	62.248	-	62.248	-	62.248
Paraná (Curitiba)	-	-	-	415.424	-	415.424	284.989	700.413	-	700.413
Pernambuco (Recife)	-	150.029	-	6.103	18.453	174.585	-	174.585	-	174.585
Piauí (Teresina)	-	827	-	50.726	1.926	53.480	-	53.480	-	53.480
R. de Janeiro (R.J.)	-	4.332.468	-	177.795	118.023	4.628.286	587.847	5.216.133	-	5.216.133
Rio Grande do Norte (Natal)	-	36.436	-	14.700	410	51.546	-	51.546	-	51.546
R. G. do Sul (Porto Alegre)	-	97.909	-	133.821	312	232.042	53.843	285.885	-	285.885
Rondônia (Porto Velho)	-	23.748	-	2.241	-	25.989	-	25.989	-	25.989
Roraima (Boa Vista)	-	-	-	7.732	-	7.732	-	7.732	-	7.732
S. Catarina (Florianópolis)	-	1.268	-	21.323	32.782	55.372	-	55.372	-	55.372
São Paulo (São Paulo)	-	17.328.499	-	64.744	87.642	17.480.885	977.053	18.457.938	-	18.457.938
Sergipe (Aracaju)	-	37.994	-	3.592	56.387	97.972	-	97.972	-	97.972
Tocantins (Palmas)	-	-	-	13.110	1.658	14.769	-	14.769	-	14.769
Total Geral	-	23.882.600	-	1.368.543	739.269	25.990.411	1.903.732	27.894.144	-	27.894.144

Fonte: BACEN/DEDIP, BACEN/DEMAB, CETIP e Governos dos Municípios de capitais.

1/ Não inclui debêntures de empresas estatais registradas na Bovespa nem notas promissórias não custodiadas na CETIP.

2/ Inclui dívidas junto ao INSS, FGTS, PASEP e outras.

3/ Projetado com base nos últimos dados disponibilizados pelos Municípios de capitais - Não inclui dívidas da administração indireta.

Tabela 1.4
Dívida da administração direta e indireta dos demais Municípios
Novembro - 2001

	Dívida fundada						Externa	Total	Flutuante (ARO)	Total Geral
	Mobiliária	Contratual interna								
	1/	Tesouro Nacional	Bacen	Bancária	Outras	Total				
Acre	-	-	-	-	...	-	...	-	-	-
Alagoas	-	864	-	12.532	...	13.396	...	13.396	1.338	14.733
Amapá	-	-	-	-	...	-	...	-	-	-
Amazonas	-	702	-	-	...	702	...	702	-	702
Bahia	-	238.502	-	68.928	...	307.430	...	307.430	8.252	315.682
Ceará	-	-	-	31.509	...	31.509	...	31.509	-	31.509
Distrito Federal	-	-	-	-	...	-	...	-	-	-
Espírito Santo	-	31.845	-	18.166	...	50.011	...	50.011	-	50.011
Goiás	-	53.003	-	33.866	...	86.869	...	86.869	-	86.869
Maranhão	-	78.448	-	6.056	...	84.504	...	84.504	68	84.572
Mato Grosso	-	54.068	-	109.152	...	163.221	...	163.221	62	163.283
Mato Grosso do Sul	-	57.983	-	55.541	...	113.524	...	113.524	-	113.524
Minas Gerais	-	412.034	-	258.513	...	670.547	...	670.547	12.538	683.084
Pará	-	1.005	-	2.155	...	3.160	...	3.160	-	3.160
Paraíba	-	32.271	-	8.376	...	40.647	...	40.647	-	40.647
Paraná	-	149.451	-	539.310	...	688.761	...	688.761	301	689.062
Pernambuco	-	67.361	-	26.664	...	94.026	...	94.026	563	94.589
Piauí	-	1.321	-	10.799	...	12.120	...	12.120	-	12.120
Rio de Janeiro	-	221.821	-	176.993	...	398.814	...	398.814	-	398.814
Rio Grande do Norte	-	-	-	30.921	...	30.921	...	30.921	-	30.921
Rio Grande do Sul	-	34.604	-	181.519	...	216.123	...	216.123	-	216.123
Rondônia	-	2.386	-	5.160	...	7.545	...	7.545	-	7.545
Roraima	-	-	-	-	...	-	...	-	-	-
Santa Catarina	-	121.939	-	79.971	...	201.910	...	201.910	-	201.910
São Paulo	556.605	1.779.661	-	2.295.329	...	4.074.990	...	4.631.595	58.937	4.690.532
Sergipe	-	444	-	-	...	444	...	444	-	444
Tocantins	-	455	-	3.380	...	3.835	...	3.835	-	3.835
Total Geral	556.605	3.340.169	-	3.954.841	...	7.295.009	...	7.851.615	82.058	7.933.673

Fonte: BACEN/DEDIP, BACEN/DEMAB, CETIP.

1/ Não inclui debêntures de empresas estatais registradas na Bovespa nem notas promissórias não custodiadas na CETIP.

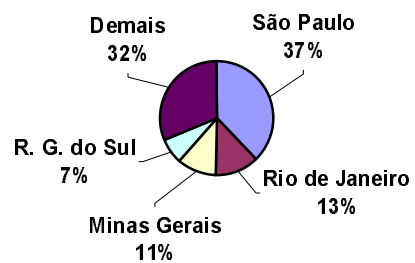
Gráfico 1

Dívida da administração direta e indireta dos Estados, Distrito Federal e Municípios

Distribuição do endividamento

Novembro - 2001

Por devedor



Por tipo de dívida

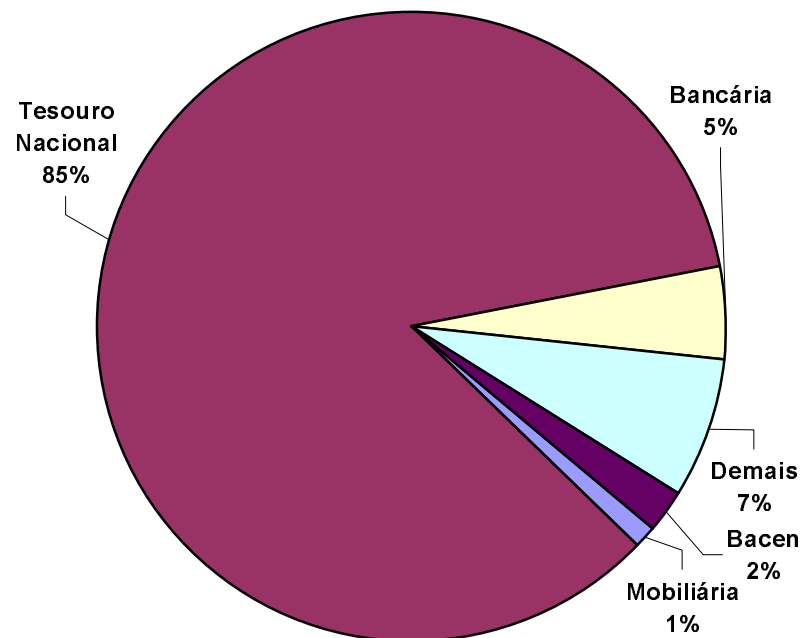


Tabela 2.1
Dívida da administração direta dos Estados, Distrito Federal e Municípios
Novembro - 2001

	Dívida fundada						Externa 2/	Total	Flutuante (ARO)	Total Geral
	Mobiliária	Contratual interna				Total				
		Tesouro Nacional	Bacen	Bancária	Outras 1/ 2/					
Acre	-	574.511	-	5.872	72.061	652.444	-	652.444	-	652.444
Alagoas	1.107.584	1.867.163	-	112.681	210.546	2.190.390	33.042	3.331.016	1.338	3.332.354
Amapá	-	31.961	-	58.405	-	90.366	9.198	99.564	-	99.564
Amazonas	-	1.859.748	-	12.133	1.208	1.873.089	567	1.873.656	-	1.873.656
Bahia	-	7.982.711	-	956.029	94.555	9.033.294	1.417.801	10.451.095	8.252	10.459.347
Ceará	-	2.377.428	-	572.878	3.877	2.954.183	1.205.871	4.160.053	-	4.160.053
Distrito Federal	-	716.743	-	278.959	2.317	998.019	182.266	1.180.285	-	1.180.285
Espírito Santo	-	1.401.238	-	115.213	537.721	2.054.172	301.356	2.355.529	-	2.355.529
Goiás	-	8.055.662	-	74.712	982.334	9.112.708	79.744	9.192.452	-	9.192.452
Maranhão	-	4.262.317	-	71.370	62.013	4.395.700	259.397	4.655.097	68	4.655.166
Mato Grosso	-	4.609.214	-	120.843	362.372	5.092.429	263.734	5.356.163	62	5.356.225
Mato Grosso do Sul	-	4.349.537	-	55.936	16.293	4.421.766	63.849	4.485.614	-	4.485.614
Minas Gerais	-	27.732.580	-	401.474	1.188.835	29.322.889	1.003.182	30.326.071	12.538	30.338.608
Pará	-	1.334.855	-	129.023	22.792	1.486.669	267.869	1.754.538	-	1.754.538
Paraíba	-	1.996.288	-	73.941	63.234	2.133.463	61.532	2.194.995	-	2.194.995
Paraná	-	6.393.994	-	570.834	731.449	7.696.278	2.170.791	9.867.069	301	9.867.369
Pernambuco	-	3.921.525	-	230.742	18.453	4.170.720	305.676	4.476.397	563	4.476.960
Piauí	-	1.855.983	-	107.914	57.026	2.020.924	142.707	2.163.631	-	2.163.631
Rio de Janeiro	-	24.557.571	6.084.689	1.525.835	157.684	32.325.780	2.299.485	34.625.265	-	34.625.265
Rio Grande do Norte	-	782.874	-	244.807	47.165	1.074.846	50.997	1.125.843	-	1.125.843
Rio Grande do Sul	-	16.564.507	-	334.756	502.296	17.401.559	1.038.642	18.440.201	-	18.440.201
Rondônia	-	1.085.673	-	20.549	284.306	1.390.528	-	1.390.528	-	1.390.528
Roraima	-	65.388	-	26.125	12.343	103.857	-	103.857	-	103.857
Santa Catarina	882.549	5.034.022	-	149.670	667.280	5.850.972	439.908	7.173.429	-	7.173.429
São Paulo	556.605	88.467.555	-	610.414	87.738	89.165.707	2.385.555	92.107.868	58.937	92.166.804
Sergipe	-	947.647	-	107.572	78.213	1.133.432	113.828	1.247.260	-	1.247.260
Tocantins	-	101.725	-	112.392	21.653	235.770	321.619	557.389	-	557.389
	2.546.738	218.930.420	6.084.689	7.081.080	6.285.763	238.381.953	14.418.617	255.347.308	82.058	255.429.366

Fonte: BACEN/DEDIP, BACEN/DEMAB, CETIP, Governos Estaduais, do Distrito Federal e dos Municípios de capitais.

1/ Inclui dívidas junto ao INSS, FGTS, PASEP e outras.

2/ Projetado com base nos últimos dados disponibilizados pelos Estados, Distrito Federal e Municípios de capitais - Não inclui dívidas dos Municípios não-capitais.

Tabela 2.2
Dívida da administração direta dos Estados e Distrito Federal
Novembro - 2001

	Dívida fundada						Externa 2/	Total	Flutuante (ARO)	Total Geral
	Mobiliária	Contratual interna								
		Tesouro Nacional	Bacen	Bancária	Outras 1/ 2/	Total				
Acre	-	562.580	-	3.970	72.061	638.611	-	638.611	-	638.611
Alagoas	1.107.584	1.782.882	-	16.169	78.766	1.877.817	33.042	3.018.443	-	3.018.443
Amapá	-	31.961	-	58.405	-	90.366	9.198	99.564	-	99.564
Amazonas	-	1.730.441	-	-	1.208	1.731.649	567	1.732.216	-	1.732.216
Bahia	-	6.994.130	-	885.893	66.983	7.947.006	1.417.801	9.364.807	-	9.364.807
Ceará	-	2.319.034	-	442.967	3.877	2.765.879	1.205.871	3.971.749	-	3.971.749
Distrito Federal	-	716.743	-	278.959	2.317	998.019	182.266	1.180.285	-	1.180.285
Espírito Santo	-	1.343.832	-	67.035	533.267	1.944.134	301.356	2.245.491	-	2.245.491
Goiás	-	7.932.863	-	20.763	808.550	8.762.175	79.744	8.841.919	-	8.841.919
Maranhão	-	4.155.503	-	44.896	55.249	4.255.647	259.397	4.515.044	-	4.515.044
Mato Grosso	-	4.393.077	-	8.548	330.093	4.731.718	263.734	4.995.452	-	4.995.452
Mato Grosso do Sul	-	4.224.780	-	-	-	4.224.780	63.849	4.288.629	-	4.288.629
Minas Gerais	-	26.895.941	-	63.726	1.178.066	28.137.733	1.003.182	29.140.915	-	29.140.915
Pará	-	1.329.307	-	78.589	22.792	1.430.687	267.869	1.698.556	-	1.698.556
Paraíba	-	1.942.804	-	42.512	45.251	2.030.567	61.532	2.092.099	-	2.092.099
Paraná	-	6.244.543	-	91.141	731.449	7.067.133	1.885.802	8.952.936	-	8.952.936
Pernambuco	-	3.704.135	-	197.975	-	3.902.110	305.676	4.207.786	-	4.207.786
Piauí	-	1.853.835	-	46.388	55.100	1.955.324	142.707	2.098.031	-	2.098.031
Rio de Janeiro	-	20.084.321	6.084.689	1.397.107	39.661	27.605.778	1.711.638	29.317.417	-	29.317.417
Rio Grande do Norte	-	748.405	-	199.186	46.756	994.347	50.997	1.045.344	-	1.045.344
Rio Grande do Sul	-	16.502.148	-	95.620	501.984	17.099.753	984.799	18.084.551	-	18.084.551
Rondônia	-	1.059.738	-	13.148	284.306	1.357.192	-	1.357.192	-	1.357.192
Roraima	-	65.388	-	18.393	12.343	96.124	-	96.124	-	96.124
Santa Catarina	882.549	4.910.815	-	48.494	634.498	5.593.807	439.908	6.916.264	-	6.916.264
São Paulo	-	71.840.403	-	23.455	96	71.863.954	1.408.502	73.272.456	-	73.272.456
Sergipe	-	909.209	-	103.981	21.827	1.035.016	113.828	1.148.844	-	1.148.844
Tocantins	-	101.270	-	95.902	19.994	217.167	321.619	538.786	-	538.786
	1.990.133	194.380.088	6.084.689	4.343.222	5.546.494	210.354.494	12.514.884	224.859.511	-	224.859.511

Fonte: BACEN/DEDIP, BACEN/DEMAB, CETIP e Governos Estaduais e do Distrito Federal.

1/ Inclui dívidas junto ao INSS, FGTS, PASEP e outras.

2/ Projetado com base nos últimos dados disponibilizados pelos Estados e Distrito Federal.

Tabela 2.3
Dívida da administração direta dos Municípios de capitais
Novembro - 2001

	Dívida fundada						Externa 2/	Total	Flutuante (ARO)	Total Geral
	Mobiliária	Contratual interna				Total				
		Tesouro Nacional	Bacen	Bancária	Outras 1/ 2/					
Acre (Rio Branco)	-	11.931	-	1.902	-	13.834	-	13.834	-	13.834
Alagoas (Maceió)	-	83.417	-	83.980	131.780	299.177	-	299.177	-	299.177
Amapá (Macapá)	-	-	-	-	-	-	-	-	-	-
Amazonas (Manaus)	-	128.604	-	12.133	-	140.737	-	140.737	-	140.737
Bahia (Salvador)	-	750.079	-	1.208	27.572	778.859	-	778.859	-	778.859
Ceará (Fortaleza)	-	58.394	-	98.401	-	156.795	-	156.795	-	156.795
Distrito Federal	-	-	-	-	-	-	-	-	-	-
Espírito Santo (Vitória)	-	25.561	-	30.012	4.454	60.027	-	60.027	-	60.027
Goiás (Goiânia)	-	69.796	-	20.083	173.784	263.663	-	263.663	-	263.663
Maranhão (São Luís)	-	28.366	-	20.419	6.764	55.549	-	55.549	-	55.549
Mato Grosso (Cuiabá)	-	162.068	-	3.143	32.279	197.490	-	197.490	-	197.490
M. G. do Sul (C. Grande)	-	66.774	-	395	16.293	83.461	-	83.461	-	83.461
M. Gerais (Belo Horizonte)	-	424.605	-	90.134	10.769	525.508	-	525.508	-	525.508
Pará (Belém)	-	4.543	-	48.279	-	52.822	-	52.822	-	52.822
Paraíba (João Pessoa)	-	21.213	-	23.053	17.983	62.248	-	62.248	-	62.248
Paraná (Curitiba)	-	-	-	127.135	-	127.135	284.989	412.124	-	412.124
Pernambuco (Recife)	-	150.029	-	6.103	18.453	174.585	-	174.585	-	174.585
Piauí (Teresina)	-	827	-	50.726	1.926	53.480	-	53.480	-	53.480
R. de Janeiro (R.J.)	-	4.332.468	-	97.594	118.023	4.548.085	587.847	5.135.932	-	5.135.932
Rio Grande do Norte (Natal)	-	34.468	-	14.700	410	49.578	-	49.578	-	49.578
R. G. do Sul (Porto Alegre)	-	27.755	-	64.753	312	92.821	53.843	146.664	-	146.664
Rondônia (Porto Velho)	-	23.549	-	2.241	-	25.790	-	25.790	-	25.790
Roraima (Boa Vista)	-	-	-	7.732	-	7.732	-	7.732	-	7.732
S. Catarina (Florianópolis)	-	1.268	-	21.323	32.782	55.372	-	55.372	-	55.372
São Paulo (São Paulo)	-	15.118.083	-	61.313	87.642	15.267.037	977.053	16.244.090	-	16.244.090
Sergipe (Aracaju)	-	37.994	-	3.592	56.387	97.972	-	97.972	-	97.972
Tocantins (Palmas)	-	-	-	13.110	1.658	14.769	-	14.769	-	14.769
	-	21.561.793	-	903.466	739.269	23.204.528	1.903.732	25.108.260	-	25.108.260

Fonte: BACEN/DEDIP, BACEN/DEMAB, CETIP e Governos de Municípios de capitais.

1/ Inclui dívidas junto ao INSS, FGTS, PASEP e outras.

2/ Projetado com base nos últimos dados disponibilizados pelos Municípios de capitais.

Tabela 2.4
Dívida da administração direta dos demais Municípios
Novembro - 2001

	Dívida fundada						Externa	Total	Flutuante (ARO)	Total Geral
	Mobiliária	Contratual interna								
		Tesouro Nacional	Bacen	Bancária	Outras	Total				
Acre	-	-	-	-	...	-	...	-	-	-
Alagoas	-	864	-	12.532	...	13.396	...	13.396	1.338	14.733
Amapá	-	-	-	-	...	-	...	-	-	-
Amazonas	-	702	-	-	...	702	...	702	-	702
Bahia	-	238.502	-	68.928	...	307.430	...	307.430	8.252	315.682
Ceará	-	-	-	31.509	...	31.509	...	31.509	-	31.509
Distrito Federal	-	-	-	-	...	-	...	-	-	-
Espírito Santo	-	31.845	-	18.166	...	50.011	...	50.011	-	50.011
Goiás	-	53.003	-	33.866	...	86.869	...	86.869	-	86.869
Maranhão	-	78.448	-	6.056	...	84.504	...	84.504	68	84.572
Mato Grosso	-	54.068	-	109.152	...	163.221	...	163.221	62	163.283
Mato Grosso do Sul	-	57.983	-	55.541	...	113.524	...	113.524	-	113.524
Minas Gerais	-	412.034	-	247.614	...	659.648	...	659.648	12.538	672.185
Pará	-	1.005	-	2.155	...	3.160	...	3.160	-	3.160
Paraíba	-	32.271	-	8.376	...	40.647	...	40.647	-	40.647
Paraná	-	149.451	-	352.558	...	502.009	...	502.009	301	502.309
Pernambuco	-	67.361	-	26.664	...	94.026	...	94.026	563	94.589
Piauí	-	1.321	-	10.799	...	12.120	...	12.120	-	12.120
Rio de Janeiro	-	140.782	-	31.135	...	171.917	...	171.917	-	171.917
Rio Grande do Norte	-	-	-	30.921	...	30.921	...	30.921	-	30.921
Rio Grande do Sul	-	34.604	-	174.382	...	208.986	...	208.986	-	208.986
Rondônia	-	2.386	-	5.160	...	7.545	...	7.545	-	7.545
Roraima	-	-	-	-	...	-	...	-	-	-
Santa Catarina	-	121.939	-	79.853	...	201.792	...	201.792	-	201.792
São Paulo	556.605	1.509.069	-	525.646	...	2.034.715	...	2.591.321	58.937	2.650.258
Sergipe	-	444	-	-	...	444	...	444	-	444
Tocantins	-	455	-	3.380	...	3.835	...	3.835	-	3.835
	556.605	2.988.538	-	1.834.393	...	4.822.931	...	5.379.537	82.058	5.461.595

Fonte: BACEN/DEDIP, BACEN/DEMAB, CETIP.

Tabela 3.1
Dívida fundada da administração indireta (autarquias e fundações) dos Estados, Distrito Federal e Municípios
Novembro - 2001

	Mobiliária	Contratual interna				Total	Externa	R\$ mil
	1/	Tesouro Nacional	Bacen	Bancária	Outras			Total
Acre	-	-	-	-	...	-	...	-
Alagoas	-	213.681	-	-	...	213.681	...	213.681
Amapá	-	-	-	-	...	-	...	-
Amazonas	-	342.378	-	15.986	...	358.364	...	358.364
Bahia	-	-	-	-	...	-	...	-
Ceará	-	11.761	-	2.316	...	14.077	...	14.077
Distrito Federal	-	-	-	136.446	...	136.446	...	136.446
Espírito Santo	-	4.740	-	-	...	4.740	...	4.740
Goiás	-	-	-	-	...	-	...	-
Maranhão	-	222.286	-	-	...	222.286	...	222.286
Mato Grosso	-	53.250	-	5.299	...	58.548	...	58.548
Mato Grosso do Sul	-	74.404	-	-	...	74.404	...	74.404
Minas Gerais	-	-	-	7.673	...	7.673	...	7.673
Pará	-	-	-	-	...	-	...	-
Paraíba	-	245.772	-	54	...	245.826	...	245.826
Paraná	-	-	-	-	...	-	...	-
Pernambuco	-	84.798	-	-	...	84.798	...	84.798
Piauí	-	-	-	-	...	-	...	-
Rio de Janeiro	-	81.039	-	773	...	81.812	...	81.812
Rio Grande do Norte	-	32.892	-	-	...	32.892	...	32.892
Rio Grande do Sul	-	535.510	-	71.539	...	607.049	...	607.049
Rondônia	-	39.503	-	-	...	39.503	...	39.503
Roraima	-	-	-	-	...	-	...	-
Santa Catarina	-	59.185	-	-	...	59.185	...	59.185
São Paulo	-	416.823	-	25.880	...	442.703	...	442.703
Sergipe	-	10.703	-	-	...	10.703	...	10.703
Tocantins	-	-	-	-	...	-	...	-
Total	-	2.428.724	-	265.965	...	2.694.689	...	2.694.689

Fonte: BACEN/DEDIP e CETIP.

1/ Não inclui debêntures de empresas estatais registradas na Bovespa nem notas promissórias não custodiadas na CETIP.

Tabela 3.2
Dívida fundada da administração indireta (autarquias e fundações) dos Estados e Distrito Federal
Novembro - 2001

	Mobiliária					Total	Externa	Total Geral
	1/	Contratual interna Tesouro Nacional	Bacen	Bancária	Outras			
Acre	-	-	-	-	...	-	...	-
Alagoas	-	213.681	-	-	...	213.681	...	213.681
Amapá	-	-	-	-	...	-	...	-
Amazonas	-	342.378	-	15.986	...	358.364	...	358.364
Bahia	-	-	-	-	...	-	...	-
Ceará	-	-	-	2.316	...	2.316	...	2.316
Distrito Federal	-	-	-	136.446	...	136.446	...	136.446
Espírito Santo	-	4.740	-	-	...	4.740	...	4.740
Goiás	-	-	-	-	...	-	...	-
Maranhão	-	222.286	-	-	...	222.286	...	222.286
Mato Grosso	-	53.250	-	5.299	...	58.548	...	58.548
Mato Grosso do Sul	-	74.404	-	-	...	74.404	...	74.404
Minas Gerais	-	-	-	-	...	-	...	-
Pará	-	-	-	-	...	-	...	-
Paraíba	-	245.772	-	54	...	245.826	...	245.826
Paraná	-	-	-	-	...	-	...	-
Pernambuco	-	84.798	-	-	...	84.798	...	84.798
Piauí	-	-	-	-	...	-	...	-
Rio de Janeiro	-	-	-	-	...	-	...	-
Rio Grande do Norte	-	30.924	-	-	...	30.924	...	30.924
Rio Grande do Sul	-	465.356	-	-	...	465.356	...	465.356
Rondônia	-	39.503	-	-	...	39.503	...	39.503
Roraima	-	-	-	-	...	-	...	-
Santa Catarina	-	59.185	-	-	...	59.185	...	59.185
São Paulo	-	416.823	-	-	...	416.823	...	416.823
Sergipe	-	10.703	-	-	...	10.703	...	10.703
Tocantins	-	-	-	-	...	-	...	-
Total	-	2.263.803	-	160.100	...	2.423.903	...	2.423.903

Fonte: BACEN/DEDIP e CETIP.

1/ Não inclui debêntures de empresas estatais registradas na Bovespa nem notas promissórias não custodiadas na CETIP.

Tabela 3.3
Dívida fundada da administração indireta (autarquias e fundações) dos Municípios de capitais
Novembro - 2001

	Mobiliária	Contratual interna				Total	Externa	R\$ mil
	1/	Tesouro Nacional	Bacen	Bancária	Outras			Total
Acre (Rio Branco)	-	-	-	-	...	-	...	-
Alagoas (Maceió)	-	-	-	-	...	-	...	-
Amapá (Macapá)	-	-	-	-	...	-	...	-
Amazonas (Manaus)	-	-	-	-	...	-	...	-
Bahia (Salvador)	-	-	-	-	...	-	...	-
Ceará (Fortaleza)	-	11.761	-	-	...	11.761	...	11.761
Distrito Federal	-	-	-	-	...	-	...	-
Espírito Santo (Vitória)	-	-	-	-	...	-	...	-
Goiás (Goiânia)	-	-	-	-	...	-	...	-
Maranhão (São Luís)	-	-	-	-	...	-	...	-
Mato Grosso (Cuiabá)	-	-	-	-	...	-	...	-
M. G. do Sul (C. Grande)	-	-	-	-	...	-	...	-
M. Gerais (Belo Horizonte)	-	-	-	-	...	-	...	-
Pará (Belém)	-	-	-	-	...	-	...	-
Paraíba (João Pessoa)	-	-	-	-	...	-	...	-
Paraná (Curitiba)	-	-	-	-	...	-	...	-
Pernambuco (Recife)	-	-	-	-	...	-	...	-
Piauí (Teresina)	-	-	-	-	...	-	...	-
R. de Janeiro (R.J.)	-	-	-	-	...	-	...	-
Rio Grande do Norte (Natal)	-	1.968	-	-	...	1.968	...	1.968
R. G. do Sul (Porto Alegre)	-	70.154	-	64.402	...	134.556	...	134.556
Rondônia (Porto Velho)	-	-	-	-	...	-	...	-
Roraima (Boa Vista)	-	-	-	-	...	-	...	-
S. Catarina (Florianópolis)	-	-	-	-	...	-	...	-
São Paulo (São Paulo)	-	-	-	-	...	-	...	-
Sergipe (Aracaju)	-	-	-	-	...	-	...	-
Tocantins (Palmas)	-	-	-	-	...	-	...	-
Total	-	83.883	-	64.402	...	148.285	...	148.285

Fonte: BACEN/DEDIP e CETIP.

1/ Não inclui debêntures de empresas estatais registradas na Bovespa nem notas promissórias não custodiadas na CETIP.

Tabela 3.4
Dívida fundada da administração indireta (autarquias e fundações) dos demais Municípios
Novembro - 2001

	Mobiliária	Contratual interna				Total	Externa	R\$ mil
	1/	Tesouro Nacional	Bacen	Bancária	Outras			Total
Acre	-	-	-	-	...	-	...	-
Alagoas	-	-	-	-	...	-	...	-
Amapá	-	-	-	-	...	-	...	-
Amazonas	-	-	-	-	...	-	...	-
Bahia	-	-	-	-	...	-	...	-
Ceará	-	-	-	-	...	-	...	-
Distrito Federal	-	-	-	-	...	-	...	-
Espírito Santo	-	-	-	-	...	-	...	-
Goiás	-	-	-	-	...	-	...	-
Maranhão	-	-	-	-	...	-	...	-
Mato Grosso	-	-	-	-	...	-	...	-
Mato Grosso do Sul	-	-	-	-	...	-	...	-
Minas Gerais	-	-	-	7.673	...	7.673	...	7.673
Pará	-	-	-	-	...	-	...	-
Paraíba	-	-	-	-	...	-	...	-
Paraná	-	-	-	-	...	-	...	-
Pernambuco	-	-	-	-	...	-	...	-
Piauí	-	-	-	-	...	-	...	-
Rio de Janeiro	-	81.039	-	773	...	81.812	...	81.812
Rio Grande do Norte	-	-	-	-	...	-	...	-
Rio Grande do Sul	-	-	-	7.137	...	7.137	...	7.137
Rondônia	-	-	-	-	...	-	...	-
Roraima	-	-	-	-	...	-	...	-
Santa Catarina	-	-	-	-	...	-	...	-
São Paulo	-	-	-	25.880	...	25.880	...	25.880
Sergipe	-	-	-	-	...	-	...	-
Tocantins	-	-	-	-	...	-	...	-
Total	-	81.039	-	41.462	...	122.501	...	122.501

Fonte: BACEN/DEDIP e CETIP.

1/ Não inclui debêntures de empresas estatais registradas na Bovespa nem notas promissórias não custodiadas na CETIP.

Tabela 4.1
Dívida fundada da administração indireta (empresas estatais ^{1/}) dos Estados, Distrito Federal e Municípios
Novembro - 2001

	Mobiliária 1/	Contratual interna				Total	Externa	Total Geral
		Tesouro Nacional	Bacen	Bancária	Outras			
Acre	-	59.211	-	-	...	59.211	...	59.211
Alagoas	-	181.813	329.900	293	...	512.006	...	512.006
Amapá	-	-	-	38.039	...	38.039	...	38.039
Amazonas	-	-	-	3.446	...	3.446	...	3.446
Bahia	-	932.396	-	-	...	932.396	...	932.396
Ceará	-	532.366	-	89.106	...	621.472	...	621.472
Distrito Federal	-	-	-	168.311	...	168.311	...	168.311
Espírito Santo	-	472.538	-	27.972	...	500.510	...	500.510
Goiás	-	1.069.850	-	234.470	...	1.304.320	...	1.304.320
Maranhão	-	121.767	-	37.081	...	158.848	...	158.848
Mato Grosso	-	380.361	-	29.349	...	409.709	...	409.709
Mato Grosso do Sul	-	296.242	-	91.664	...	387.906	...	387.906
Minas Gerais	-	1.252.182	-	248.919	...	1.501.101	...	1.501.101
Pará	-	300.627	-	1.695	...	302.322	...	302.322
Paraíba	-	207.331	-	78.115	...	285.446	...	285.446
Paraná	-	970.150	-	991.419	...	1.961.569	...	1.961.569
Pernambuco	-	602.817	-	61.778	...	664.595	...	664.595
Piauí	-	311.519	-	66.186	...	377.705	...	377.705
Rio de Janeiro	-	1.203.933	-	568.564	...	1.772.496	...	1.772.496
Rio Grande do Norte	-	191.800	-	27.051	...	218.850	...	218.850
Rio Grande do Sul	-	1.561.417	-	230.092	...	1.791.508	...	1.791.508
Rondônia	-	164.950	-	-	...	164.950	...	164.950
Roraima	-	62.030	-	231.073	...	293.103	...	293.103
Santa Catarina	237.881	272.475	-	143.666	...	416.141	...	654.022
São Paulo	613.184	13.910.871	-	3.095.765	...	17.006.637	...	17.619.821
Sergipe	-	319.225	-	32.908	...	352.132	...	352.132
Tocantins	-	-	-	-	...	-	...	-
Total	851.065	25.377.869	329.900	6.496.960	...	32.204.729	...	33.055.794

Fonte: BACEN/DEDIP e CETIP.

1/ Não inclui debêntures de empresas estatais registradas na Bovespa nem notas promissórias não custodiadas na CETIP.

Tabela 4.2**Dívida fundada da administração indireta (empresas estatais ^{1/}) dos Estados e Distrito Federal
Novembro - 2001**

	Contratual interna					Total	Externa	Total Geral
	Mobiliária 1/	Tesouro Nacional	Bacen	Bancária	Outras			
Acre	-	59.211	-	-	...	59.211	...	59.211
Alagoas	-	181.813	329.900	293	...	512.006	...	512.006
Amapá	-	-	-	13.951	...	13.951	...	13.951
Amazonas	-	-	-	3.446	...	3.446	...	3.446
Bahia	-	928.249	-	-	...	928.249	...	928.249
Ceará	-	532.366	-	89.106	...	621.472	...	621.472
Distrito Federal	-	-	-	168.311	...	168.311	...	168.311
Espírito Santo	-	472.538	-	27.972	...	500.510	...	500.510
Goiás	-	1.053.729	-	234.470	...	1.288.199	...	1.288.199
Maranhão	-	121.767	-	37.081	...	158.848	...	158.848
Mato Grosso	-	380.361	-	29.349	...	409.709	...	409.709
Mato Grosso do Sul	-	290.201	-	91.664	...	381.866	...	381.866
Minas Gerais	-	1.252.182	-	245.692	...	1.497.875	...	1.497.875
Pará	-	300.627	-	1.695	...	302.322	...	302.322
Paraíba	-	207.331	-	78.115	...	285.446	...	285.446
Paraná	-	970.150	-	516.377	...	1.486.527	...	1.486.527
Pernambuco	-	602.817	-	61.778	...	664.595	...	664.595
Piauí	-	311.519	-	66.186	...	377.705	...	377.705
Rio de Janeiro	-	1.203.933	-	343.277	...	1.547.210	...	1.547.210
Rio Grande do Norte	-	191.800	-	27.051	...	218.850	...	218.850
Rio Grande do Sul	-	1.561.417	-	225.426	...	1.786.843	...	1.786.843
Rondônia	-	164.751	-	-	...	164.751	...	164.751
Roraima	-	62.030	-	231.073	...	293.103	...	293.103
Santa Catarina	237.881	272.475	-	143.549	...	416.023	...	653.904
São Paulo	613.184	11.429.863	-	1.348.531	...	12.778.394	...	13.391.578
Sergipe	-	319.225	-	32.908	...	352.132	...	352.132
Tocantins	-	-	-	-	...	-	...	-
Total	851.065	22.870.354	329.900	4.017.300	...	27.217.554	...	28.068.619

Fonte: BACEN/DEDIP e CETIP.

1/ Não inclui debêntures de empresas estatais registradas na Bovespa nem notas promissórias não custodiadas na CETIP.

Tabela 4.3**Dívida fundada da administração indireta (empresas estatais ^{1/}) dos Municípios de capitais
Novembro - 2001**

	Mobiliária Contratual interna					Total	Externa	R\$ mil Total Geral
	1/	Tesouro Nacional	Bacen	Bancária	Outras			
Acre (Rio Branco)	-	-	-	-	...	-	...	-
Alagoas (Maceió)	-	-	-	-	...	-	...	-
Amapá (Macapá)	-	-	-	24.088	...	24.088	...	24.088
Amazonas (Manaus)	-	-	-	-	...	-	...	-
Bahia (Salvador)	-	4.147	-	-	...	4.147	...	4.147
Ceará (Fortaleza)	-	-	-	-	...	-	...	-
Distrito Federal	-	-	-	-	...	-	...	-
Espírito Santo (Vitória)	-	-	-	-	...	-	...	-
Goiás (Goiânia)	-	16.121	-	-	...	16.121	...	16.121
Maranhão (São Luís)	-	-	-	-	...	-	...	-
Mato Grosso (Cuiabá)	-	-	-	-	...	-	...	-
M. G. do Sul (C. Grande)	-	6.040	-	-	...	6.040	...	6.040
M. Gerais (Belo Horizonte)	-	-	-	-	...	-	...	-
Pará (Belém)	-	-	-	-	...	-	...	-
Paraíba (João Pessoa)	-	-	-	-	...	-	...	-
Paraná (Curitiba)	-	-	-	288.289	...	288.289	...	288.289
Pernambuco (Recife)	-	-	-	-	...	-	...	-
Piauí (Teresina)	-	-	-	-	...	-	...	-
R. de Janeiro (R.J.)	-	-	-	80.201	...	80.201	...	80.201
Rio Grande do Norte (Natal)	-	-	-	-	...	-	...	-
R. G. do Sul (Porto Alegre)	-	-	-	4.666	...	4.666	...	4.666
Rondônia (Porto Velho)	-	199	-	-	...	199	...	199
Roraima (Boa Vista)	-	-	-	-	...	-	...	-
S. Catarina (Florianópolis)	-	-	-	-	...	-	...	-
São Paulo (São Paulo)	-	2.210.416	-	3.431	...	2.213.848	...	2.213.848
Sergipe (Aracaju)	-	-	-	-	...	-	...	-
Tocantins (Palmas)	-	-	-	-	...	-	...	-
Total	-	2.236.924	-	400.675	...	2.637.598	...	2.637.598

Fonte: BACEN/DEDIP e CETIP.

1/ Não inclui debêntures de empresas estatais registradas na Bovespa nem notas promissórias não custodiadas na CETIP.

Tabela 4.4
Dívida fundada da administração indireta (empresas estatais ^{1/}) dos demais Municípios
Novembro - 2001

	Mobiliária Contratual interna					Total	Externa	Total Geral
	1/	Tesouro Nacional	Bacen	Bancária	Outras			
Acre	-	-	-	-	...	-	...	-
Alagoas	-	-	-	-	...	-	...	-
Amapá	-	-	-	-	...	-	...	-
Amazonas	-	-	-	-	...	-	...	-
Bahia	-	-	-	-	...	-	...	-
Ceará	-	-	-	-	...	-	...	-
Distrito Federal	-	-	-	-	...	-	...	-
Espírito Santo	-	-	-	-	...	-	...	-
Goiás	-	-	-	-	...	-	...	-
Maranhão	-	-	-	-	...	-	...	-
Mato Grosso	-	-	-	-	...	-	...	-
Mato Grosso do Sul	-	-	-	-	...	-	...	-
Minas Gerais	-	-	-	3.226	...	3.226	...	3.226
Pará	-	-	-	-	...	-	...	-
Paraíba	-	-	-	-	...	-	...	-
Paraná	-	-	-	186.753	...	186.753	...	186.753
Pernambuco	-	-	-	-	...	-	...	-
Piauí	-	-	-	-	...	-	...	-
Rio de Janeiro	-	-	-	145.085	...	145.085	...	145.085
Rio Grande do Norte	-	-	-	-	...	-	...	-
Rio Grande do Sul	-	-	-	-	...	-	...	-
Rondônia	-	-	-	-	...	-	...	-
Roraima	-	-	-	-	...	-	...	-
Santa Catarina	-	-	-	118	...	118	...	118
São Paulo	-	270.592	-	1.743.803	...	2.014.395	...	2.014.395
Sergipe	-	-	-	-	...	-	...	-
Tocantins	-	-	-	-	...	-	...	-
Total	-	270.592	-	2.078.986	...	2.349.577	...	2.349.577

Fonte: BACEN/DEDIP e CETIP.

1/ Não inclui debêntures de empresas estatais registradas na Bovespa nem notas promissórias não custodiadas na CETIP.

Tabela 5.1**Dívida da administração direta e indireta dos Estados, Distrito Federal e Municípios por credor 1/
Novembro - 2001**

	Tesouro Nacional	Bancos Comerciais/Múltiplos			Privados	Total	Fundos de liquidez da dívida	Demais instituições financeiras	Fundos mútuos	Credor externo 2/	Outros cred. contratuais 2/ 3/	Bacen	Outros cred. mobiliários 4/	R\$ mil
		Públicos												Total
		Federais	Estaduais	Total										
Acre	633.722	5.872	-	5.872	-	5.872	-	-	-	-	72.061	-	-	711.655
Alagoas	2.262.657	95.109	17.865	112.974	1.338	114.312	-	-	-	33.042	210.546	329.900	1.107.584	4.058.040
Amapá	31.961	96.444	-	96.444	-	96.444	-	-	-	9.198	-	-	-	137.603
Amazonas	2.202.126	30.729	-	30.729	836	31.565	-	-	-	567	1.208	-	-	2.235.466
Bahia	8.915.107	939.296	13.898	953.194	11.086	964.281	-	-	-	1.417.801	94.555	-	-	11.391.743
Ceará	2.921.555	664.299	-	664.299	-	664.299	-	-	-	1.205.871	3.877	-	-	4.795.602
Distrito Federal	716.743	573.684	10.032	583.716	-	583.716	-	-	-	182.266	2.317	-	-	1.485.042
Espírito Santo	1.878.516	130.007	13.178	143.185	-	143.185	-	-	-	301.356	537.721	-	-	2.860.778
Goiás	9.125.512	274.246	-	274.246	34.936	309.182	-	-	-	79.744	982.334	-	-	10.496.772
Maranhão	4.606.370	108.520	-	108.520	-	108.520	-	-	-	259.397	62.013	-	-	5.036.300
Mato Grosso	5.042.824	69.511	-	69.511	86.042	155.553	-	-	-	263.734	362.372	-	-	5.824.482
Mato Grosso do Sul	4.720.183	107.231	-	107.231	40.369	147.600	-	-	-	63.849	16.293	-	-	4.947.924
Minas Gerais	28.984.762	410.605	246.097	656.702	13.901	670.603	-	-	-	1.003.182	1.188.835	-	-	31.847.382
Pará	1.635.482	122.741	6.282	129.023	1.695	130.717	-	-	-	267.869	22.792	-	-	2.056.860
Paraíba	2.449.391	151.916	-	151.916	194	152.110	-	-	-	61.532	63.234	-	-	2.726.267
Paraná	7.364.144	906.552	-	906.552	656.001	1.562.553	-	-	-	2.170.791	731.449	-	-	11.828.938
Pernambuco	4.609.139	292.520	-	292.520	563	293.084	-	-	-	305.676	18.453	-	-	5.226.352
Piauí	2.167.503	171.431	-	171.431	2.669	174.100	-	-	-	142.707	57.026	-	-	2.541.336
Rio de Janeiro	25.842.542	1.315.668	779.504	2.095.172	-	2.095.172	-	-	-	2.299.485	157.684	6.084.689	-	36.479.573
Rio Grande do Norte	1.007.565	259.456	12.401	271.858	-	271.858	-	-	-	50.997	47.165	-	-	1.377.585
Rio Grande do Sul	18.661.434	480.503	155.884	636.386	-	636.386	-	-	-	1.038.642	502.296	-	-	20.838.758
Rondônia	1.290.125	20.549	-	20.549	-	20.549	-	-	-	-	284.306	-	-	1.594.980
Roraima	127.418	257.198	-	257.198	-	257.198	-	-	-	-	12.343	-	-	396.960
Santa Catarina	5.365.681	275.100	16.794	291.895	16.067	307.962	-	-	12.658	439.908	667.280	-	1.093.147	7.886.636
São Paulo	102.795.249	3.601.050	28.366	3.629.416	367.024	3.996.439	-	48.560	271.134	2.385.555	87.738	-	644.652	110.229.328
Sergipe	1.277.575	140.480	-	140.480	-	140.480	-	-	-	113.828	78.213	-	-	1.610.096
Tocantins	101.725	112.392	-	112.392	-	112.392	-	-	-	321.619	21.653	-	-	557.389
Total	246.737.013	11.613.110	1.300.300	12.913.411	1.232.721	14.146.132	-	48.560	283.792	14.418.617	6.285.763	6.414.589	2.845.383	291.179.849

Fonte: BACEN/DEDIP, BACEN/DEMAB, CETIP e Governos Estaduais, do Distrito Federal e dos Municípios de capitais.

1/ Não inclui debêntures de empresas estatais registradas na Bovespa nem notas promissórias não custodiadas na CETIP.

2/ Projetados com base nos últimos dados disponibilizados pelos Estados, Distrito Federal e Municípios de capitais - Não inclui dívidas da administração indireta (todos os níveis) nem da administração direta dos Municípios não-capitais.

3/ Inclui dívidas junto ao INSS, FGTS, PASEP e outras.

4/ Pessoas físicas, pessoas jurídicas não financeiras e detentores de títulos vencidos.

Tabela 5.2
Dívida da administração direta e indireta dos Estados e Distrito Federal por credor 1/
Novembro - 2001

	Tesouro Nacional	Bancos Comerciais/Múltiplos Públicos			Privados	Total	Fundos de liquidez da dívida	Demais instituições financeiras	Fundos mútuos	Credor externo 2/	Outros cred. contratuais 2/ 3/	Bacen	Outros cred. mobiliários 4/	R\$ mil
		Federais	Estaduais	Total										Total
Acre	621.791	3.970	-	3.970	-	3.970	-	-	-	-	72.061	-	-	697.821
Alagoas	2.178.376	-	16.462	16.462	-	16.462	-	-	-	33.042	78.766	329.900	1.107.584	3.744.130
Amapá	31.961	72.356	-	72.356	-	72.356	-	-	-	9.198	-	-	-	113.515
Amazonas	2.072.819	18.596	-	18.596	836	19.432	-	-	-	567	1.208	-	-	2.094.026
Bahia	7.922.379	885.759	134	885.893	-	885.893	-	-	-	1.417.801	66.983	-	-	10.293.056
Ceará	2.851.400	534.389	-	534.389	-	534.389	-	-	-	1.205.871	3.877	-	-	4.595.537
Distrito Federal	716.743	573.684	10.032	583.716	-	583.716	-	-	-	182.266	2.317	-	-	1.485.042
Espírito Santo	1.821.110	95.007	-	95.007	-	95.007	-	-	-	301.356	533.267	-	-	2.750.740
Goias	8.986.591	220.297	-	220.297	34.936	255.233	-	-	-	79.744	808.550	-	-	10.130.118
Maranhão	4.499.555	81.977	-	81.977	-	81.977	-	-	-	259.397	55.249	-	-	4.896.178
Mato Grosso	4.826.688	43.195	-	43.195	-	43.195	-	-	-	263.734	330.093	-	-	5.463.710
Mato Grosso do Sul	4.589.386	91.664	-	91.664	-	91.664	-	-	-	63.849	-	-	-	4.744.899
Minas Gerais	28.148.123	213.924	94.132	308.056	1.363	309.419	-	-	-	1.003.182	1.178.066	-	-	30.638.790
Pará	1.629.934	72.307	6.282	78.589	1.695	80.284	-	-	-	267.869	22.792	-	-	2.000.878
Paraíba	2.395.907	120.681	-	120.681	-	120.681	-	-	-	61.532	45.251	-	-	2.623.371
Paraná	7.214.693	382.541	-	382.541	224.977	607.518	-	-	-	1.885.802	731.449	-	-	10.439.463
Pernambuco	4.391.750	259.753	-	259.753	-	259.753	-	-	-	305.676	-	-	-	4.957.179
Piauí	2.165.355	112.574	-	112.574	-	112.574	-	-	-	142.707	55.100	-	-	2.475.736
Rio de Janeiro	21.288.253	962.608	777.776	1.740.384	-	1.740.384	-	-	-	1.711.638	39.661	6.084.689	-	30.864.626
Rio Grande do Norte	971.129	226.237	-	226.237	-	226.237	-	-	-	50.997	46.756	-	-	1.295.119
Rio Grande do Sul	18.528.921	290.644	30.402	321.047	-	321.047	-	-	-	984.799	501.984	-	-	20.336.751
Rondônia	1.263.992	13.148	-	13.148	-	13.148	-	-	-	-	284.306	-	-	1.561.446
Roraima	127.418	249.466	-	249.466	-	249.466	-	-	-	-	12.343	-	-	389.228
Santa Catarina	5.242.474	190.601	-	190.601	16.067	206.668	-	-	12.658	439.908	634.498	-	1.093.147	7.629.353
São Paulo	83.687.089	1.371.794	-	1.371.794	205.636	1.577.429	-	48.560	271.134	1.408.502	96	-	88.047	87.080.858
Sergipe	1.239.137	136.888	-	136.888	-	136.888	-	-	-	113.828	21.827	-	-	1.511.679
Tocantins	101.270	95.902	-	95.902	-	95.902	-	-	-	321.619	19.994	-	-	538.786
Total	219.514.245	7.319.961	935.220	8.255.181	485.509	8.740.691	-	48.560	283.792	12.514.884	5.546.494	6.414.589	2.288.777	255.352.033

Fonte: BACEN/DEDIP, BACEN/DEMAB, CETIP e Governos Estaduais e do Distrito Federal.

1/ Não inclui debêntures de empresas estatais registradas na Bovespa nem notas promissórias não custodiadas na CETIP.

2/ Projetados com base nos últimos dados disponibilizados pelos Estados e Distrito Federal - Não inclui dívidas da administração indireta.

3/ Inclui dívidas junto ao INSS, FGTS, PASEP e outras.

4/ Pessoas físicas, pessoas jurídicas não financeiras e detentores de títulos vencidos.

Tabela 5.3
Dívida da administração direta e indireta dos Municípios de capitais por credor 1/
Novembro - 2001

	Tesouro Nacional	Bancos Comerciais/Múltiplos Públicos			Privados	Total	Fundos de liquidez da dívida	Demais instituições financeiras	Fundos mútuos	Credor externo 2/	Outros cred. contratuais 2/ 3/	Bacen	Outros cred. mobiliários 4/	R\$ mil
		Federais	Estaduais	Total										Total
Acre (Rio Branco)	11.931	1.902	-	1.902	-	1.902	-	-	-	-	-	-	-	13.834
Alagoas (Maceió)	83.417	83.974	5	83.980	-	83.980	-	-	-	-	131.780	-	-	299.177
Amapá (Macapá)	-	24.088	-	24.088	-	24.088	-	-	-	-	-	-	-	24.088
Amazonas (Manaus)	128.604	12.133	-	12.133	-	12.133	-	-	-	-	-	-	-	140.737
Bahia (Salvador)	754.226	-	-	-	1.208	1.208	-	-	-	-	27.572	-	-	783.006
Ceará (Fortaleza)	70.155	98.401	-	98.401	-	98.401	-	-	-	-	-	-	-	168.556
Distrito Federal	-	-	-	-	-	-	-	-	-	-	-	-	-	-
Espírito Santo (Vitória)	25.561	24.921	5.091	30.012	-	30.012	-	-	-	-	4.454	-	-	60.027
Goiás (Goiânia)	85.917	20.083	-	20.083	-	20.083	-	-	-	-	173.784	-	-	279.784
Maranhão (São Luís)	28.366	20.419	-	20.419	-	20.419	-	-	-	-	6.764	-	-	55.549
Mato Grosso (Cuiabá)	162.068	-	-	-	3.143	3.143	-	-	-	-	32.279	-	-	197.490
M. G. do Sul (C. Grande)	72.814	395	-	395	-	395	-	-	-	-	16.293	-	-	89.502
M. Gerais (Belo Horizonte)	424.605	39.547	50.587	90.134	-	90.134	-	-	-	-	10.769	-	-	525.508
Pará (Belém)	4.543	48.279	-	48.279	-	48.279	-	-	-	-	-	-	-	52.822
Paraíba (João Pessoa)	21.213	23.053	-	23.053	-	23.053	-	-	-	-	17.983	-	-	62.248
Paraná (Curitiba)	-	342.291	-	342.291	73.134	415.424	-	-	-	284.989	-	-	-	700.413
Pernambuco (Recife)	150.029	6.103	-	6.103	-	6.103	-	-	-	-	18.453	-	-	174.585
Piauí (Teresina)	827	50.726	-	50.726	-	50.726	-	-	-	-	1.926	-	-	53.480
R. de Janeiro (R.J.)	4.332.468	177.795	-	177.795	-	177.795	-	-	-	587.847	118.023	-	-	5.216.133
R. G. do Norte (Natal)	36.436	14.700	-	14.700	-	14.700	-	-	-	-	410	-	-	51.546
R. G. do Sul (Porto Alegre)	97.909	120.975	12.846	133.821	-	133.821	-	-	-	53.843	312	-	-	285.885
Rondônia (Porto Velho)	23.748	2.241	-	2.241	-	2.241	-	-	-	-	-	-	-	25.989
Roraima (Boa Vista)	-	7.732	-	7.732	-	7.732	-	-	-	-	-	-	-	7.732
S. Catarina (Florianópolis)	1.268	20.189	1.134	21.323	-	21.323	-	-	-	-	32.782	-	-	55.372
São Paulo (São Paulo)	17.328.499	64.744	-	64.744	-	64.744	-	-	-	977.053	87.642	-	-	18.457.938
Sergipe (Aracajú)	37.994	3.592	-	3.592	-	3.592	-	-	-	-	56.387	-	-	97.972
Tocantins (Palmas)	-	13.110	-	13.110	-	13.110	-	-	-	-	1.658	-	-	14.769
Total	23.882.600	1.221.394	69.664	1.291.058	77.485	1.368.543	-	-	-	1.903.732	739.269	-	-	27.894.144

Fonte: BACEN/DEDIP, BACEN/DEMAB, CETIP e Governos de Municípios de capitais.

1/ Não inclui debêntures de empresas estatais registradas na Bovespa nem notas promissórias não custodiadas na CETIP.

2/ Projetados com base nos últimos dados disponibilizados pelos Municípios de capitais - Não inclui dívidas da administração indireta.

3/ Inclui dívidas junto ao INSS, FGTS, PASEP e outras.

4/ Pessoas físicas, pessoas jurídicas não financeiras e detentores de títulos vencidos.

Tabela 5.4
Dívida da administração direta e indireta dos demais Municípios por credor 1/
Novembro - 2001

	Tesouro Nacional	Bancos Comerciais/Múltiplos			Privados	Total	Fundos de liquidez da dívida	Demais instituições financeiras	Fundos mútuos	Credor externo	Outros cred. contratuais	Bacen	Outros cred. mobiliários	R\$ mil	
		Públicos												Total	Total
		Federais	Estaduais	Total											
Acre	-	-	-	-	-	-	-	-	-	-	-	-	
Alagoas	864	11.135	1.397	12.532	1.338	13.870	-	-	-	-	-	14.733	
Amapá	-	-	-	-	-	-	-	-	-	-	-	-	
Amazonas	702	-	-	-	-	-	-	-	-	-	-	702	
Bahia	238.502	53.537	13.764	67.301	9.878	77.180	-	-	-	-	-	315.682	
Ceará	-	31.509	-	31.509	-	31.509	-	-	-	-	-	31.509	
Distrito Federal	-	-	-	-	-	-	-	-	-	-	-	-	
Espírito Santo	31.845	10.079	8.087	18.166	-	18.166	-	-	-	-	-	50.011	
Goiás	53.003	33.866	-	33.866	-	33.866	-	-	-	-	-	86.869	
Maranhão	78.448	6.124	-	6.124	-	6.124	-	-	-	-	-	84.572	
Mato Grosso	54.068	26.315	-	26.315	82.899	109.214	-	-	-	-	-	163.283	
Mato Grosso do Sul	57.983	15.172	-	15.172	40.369	55.541	-	-	-	-	-	113.524	
Minas Gerais	412.034	157.135	101.378	258.513	12.538	271.051	-	-	-	-	-	683.084	
Pará	1.005	2.155	-	2.155	-	2.155	-	-	-	-	-	3.160	
Paraíba	32.271	8.182	-	8.182	194	8.376	-	-	-	-	-	40.647	
Paraná	149.451	181.720	-	181.720	357.890	539.611	-	-	-	-	-	689.062	
Pernambuco	67.361	26.664	-	26.664	563	27.227	-	-	-	-	-	94.589	
Piauí	1.321	8.130	-	8.130	2.669	10.799	-	-	-	-	-	12.120	
Rio de Janeiro	221.821	175.265	1.728	176.993	-	176.993	-	-	-	-	-	398.814	
Rio Grande do Norte	-	18.519	12.401	30.921	-	30.921	-	-	-	-	-	30.921	
Rio Grande do Sul	34.604	68.884	112.635	181.519	-	181.519	-	-	-	-	-	216.123	
Rondônia	2.386	5.160	-	5.160	-	5.160	-	-	-	-	-	7.545	
Roraima	-	-	-	-	-	-	-	-	-	-	-	-	
Santa Catarina	121.939	64.311	15.660	79.971	-	79.971	-	-	-	-	-	201.910	
São Paulo	1.779.661	2.164.512	28.366	2.192.878	161.388	2.354.266	-	-	-	-	556.605	4.690.532	
Sergipe	444	-	-	-	-	-	-	-	-	-	-	444	
Tocantins	455	3.380	-	3.380	-	3.380	-	-	-	-	-	3.835	
Total	3.340.169	3.071.756	295.416	3.367.172	669.727	4.036.899	-	-	-	-	556.605	7.933.673	

Fonte: BACEN/DEDIP, BACEN/DEMAB, CETIP.

1/ Não inclui debêntures de empresas estatais registradas na Bovespa nem notas promissórias não custodiadas na CETIP.

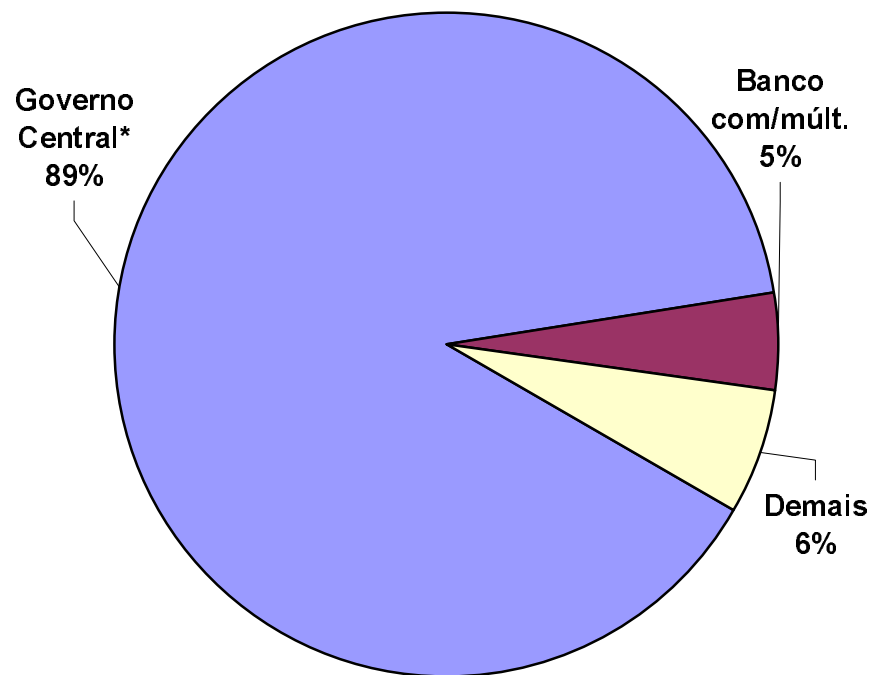
2/ Pessoas físicas e jurídicas não financeiras, inclusive os fundos de pensão.

Gráfico 2

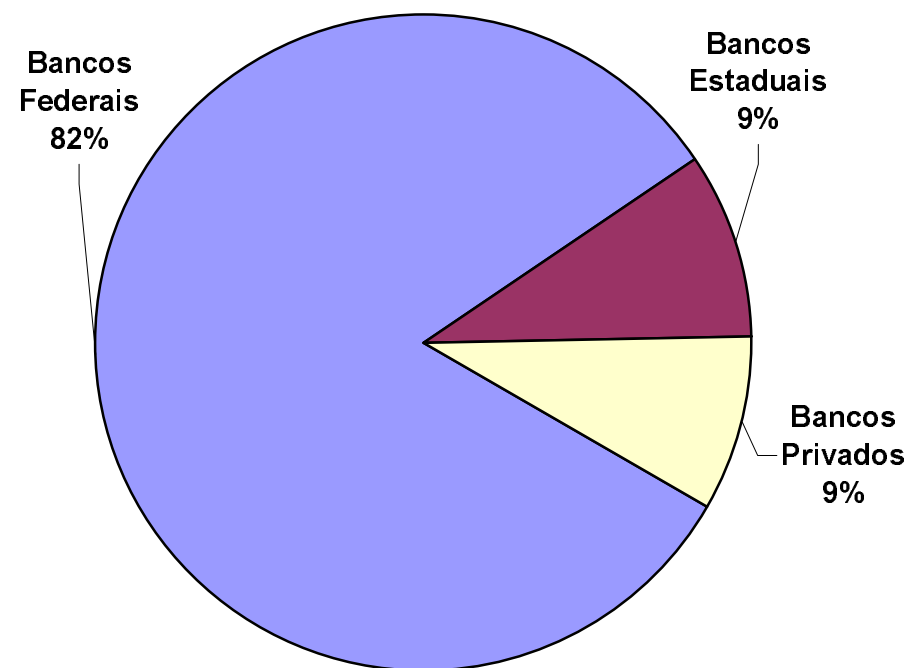
Dívida da administração direta e indireta dos Estados, do Distrito Federal e Municípios

Novembro - 2001

Distribuição do endividamento total por credor



Distr. da dívida mobiliária e contratual por tipo de banco comercial/múltiplo credor



*Dívidas junto ao Tesouro Nacional, ao Bacen e Outras.

Tabela 6.1
Dívida contratual interna da administração direta e indireta dos Estados, Distrito Federal e Municípios junto ao Tesouro Nacional
Novembro - 2001

	Lei 7.976/89	Lei 8.727/93	Lei 9.496/97	MP 1.891/99	Bônus relativo à renegociação da dívida externa	Outras	Total
Acre	8.238	412.591	207.113	-	-	5.781	633.722
Alagoas	115.441	865.835	1.015.928	-	117.463	147.990	2.262.657
Amapá	-	-	25.443	-	-	6.518	31.961
Amazonas	33.405	1.248.249	288.465	-	579.114	52.892	2.202.126
Bahia	517.774	3.608.988	3.237.110	499.096	714.959	337.180	8.915.107
Ceará	698.491	969.573	857.290	-	160.271	235.930	2.921.555
Distrito Federal	-	-	697.907	-	-	18.836	716.743
Espírito Santo	119.122	683.147	681.420	54.894	288.408	51.525	1.878.516
Goiás	486.732	5.319.716	2.252.074	14.718	1.024.560	27.711	9.125.512
Maranhão	455.194	2.664.944	674.902	46.092	675.278	89.959	4.606.370
Mato Grosso	330.875	2.284.188	1.523.674	127.112	733.400	43.576	5.042.824
Mato Grosso do Sul	327.281	1.556.807	2.077.727	35.630	601.002	121.735	4.720.183
Minas Gerais	297.560	2.249.072	24.272.907	428.162	1.673.935	63.127	28.984.762
Pará	41.962	590.661	510.249	-	445.584	47.025	1.635.482
Paraíba	177.924	1.244.556	470.383	52.408	420.587	83.534	2.449.391
Paraná	58.721	1.301.852	5.170.347	39.721	633.261	160.241	7.364.144
Pernambuco	288.217	1.606.652	2.266.894	27.914	221.544	197.918	4.609.139
Piauí	108.852	1.116.460	506.715	1.321	362.300	71.855	2.167.503
Rio de Janeiro	951.012	1.864.772	17.858.290	3.933.915	463.943	770.610	25.842.542
Rio Grande do Norte	90.501	676.854	76.088	8.857	87.469	67.796	1.007.565
Rio Grande do Sul	421.676	2.424.460	15.060.731	5.841	617.469	131.258	18.661.434
Rondônia	4.705	221.625	972.705	-	57.075	34.015	1.290.125
Roraima	-	62.030	60.733	-	-	4.655	127.418
Santa Catarina	565.437	661.433	3.774.369	120.180	123.770	120.491	5.365.681
São Paulo	4.465.873	9.132.602	68.026.344	14.709.092	6.318.374	142.964	102.795.249
Sergipe	25.010	635.909	486.640	-	54.013	76.002	1.277.575
Tocantins	-	84.859	-	455	-	16.412	101.725
Total	10.590.005	43.487.836	153.052.448	20.105.410	16.373.780	3.127.535	246.737.013

Fonte: BACEN/DEDIP.

Tabela 6.2
Dívida contratual interna da administração direta e indireta dos Estados e Distrito Federal junto ao Tesouro Nacional
Novembro - 2001

	Lei 7.976/89	Lei 8.727/93	Lei 9.496/97	MP 1.891/99	Bônus relativo à renegociação da dívida externa	Outras	Total
Acre	7.867	401.030	207.113	-	-	5.781	621.791
Alagoas	101.829	808.771	1.015.928	-	103.857	147.990	2.178.376
Amapá	-	-	25.443	-	-	6.518	31.961
Amazonas	-	1.208.197	288.465	-	523.264	52.892	2.072.819
Bahia	462.199	3.170.931	3.237.110	-	714.959	337.180	7.922.379
Ceará	689.403	908.506	857.290	-	160.271	235.930	2.851.400
Distrito Federal	-	-	697.907	-	-	18.836	716.743
Espírito Santo	116.610	683.147	681.420	-	288.408	51.525	1.821.110
Goiás	480.125	5.216.288	2.252.074	-	1.010.393	27.711	8.986.591
Maranhão	451.295	2.608.121	674.902	-	675.278	89.959	4.499.555
Mato Grosso	329.873	2.196.165	1.523.674	-	733.400	43.576	4.826.688
Mato Grosso do Sul	320.962	1.467.959	2.077.727	-	601.002	121.735	4.589.386
Minas Gerais	271.961	1.996.482	24.272.907	-	1.543.646	63.127	28.148.123
Pará	37.419	589.656	510.249	-	445.584	47.025	1.629.934
Paraíba	176.926	1.244.478	470.383	-	420.587	83.534	2.395.907
Paraná	58.721	1.192.123	5.170.347	-	633.261	160.241	7.214.693
Pernambuco	277.779	1.441.952	2.266.894	-	207.206	197.918	4.391.750
Piauí	108.025	1.116.460	506.715	-	362.300	71.855	2.165.355
Rio de Janeiro	644.762	1.764.703	17.858.290	-	250.264	770.235	21.288.253
Rio Grande do Norte	87.194	652.582	76.088	-	87.469	67.796	971.129
Rio Grande do Sul	421.676	2.297.787	15.060.731	-	617.469	131.258	18.528.921
Rondônia	4.705	195.492	972.705	-	57.075	34.015	1.263.992
Roraima	-	62.030	60.733	-	-	4.655	127.418
Santa Catarina	562.411	661.433	3.774.369	-	123.770	120.491	5.242.474
São Paulo	3.721.537	5.849.521	68.026.344	-	5.946.723	142.964	83.687.089
Sergipe	19.946	602.535	486.640	-	54.013	76.002	1.239.137
Tocantins	-	84.859	-	-	-	16.412	101.270
Total	9.353.229	38.421.209	153.052.448	-	15.560.200	3.127.159	219.514.245

Fonte: BACEN/DEDIP.

Tabela 6.3**Dívida contratual interna da administração direta e indireta dos Municípios de capitais junto ao Tesouro Nacional
Novembro - 2001**

	Lei 7.976/89	Lei 8.727/93	Lei 9.496/97	MP 1.891/99	Bônus relativo à renegociação da dívida externa	Outras	Total
Acre (Rio Branco)	371	11.561	-	-	-	-	11.931
Alagoas (Maceió)	13.612	56.200	-	-	13.606	-	83.417
Amapá (Macapá)	-	-	-	-	-	-	-
Amazonas (Manaus)	33.405	39.349	-	-	55.850	-	128.604
Bahia (Salvador)	54.467	374.612	-	325.147	-	-	754.226
Ceará (Fortaleza)	9.088	61.067	-	-	-	-	70.155
Distrito Federal	-	-	-	-	-	-	-
Espírito Santo (Vitória)	2.512	-	-	23.050	-	-	25.561
Goiás (Goiânia)	6.607	65.144	-	-	14.167	-	85.917
Maranhão (São Luís)	3.899	24.467	-	-	-	-	28.366
Mato Grosso (Cuiabá)	1.002	38.563	-	122.503	-	-	162.068
M. G. do Sul (C. Grande)	6.154	66.660	-	-	-	-	72.814
M. Gerais (Belo Horizonte)	25.599	183.988	-	84.729	130.289	-	424.605
Pará (Belém)	4.543	-	-	-	-	-	4.543
Paraíba (João Pessoa)	998	-	-	20.215	-	-	21.213
Paraná (Curitiba)	-	-	-	-	-	-	-
Pernambuco (Recife)	10.437	116.320	-	8.933	14.338	-	150.029
Piauí (Teresina)	827	-	-	-	-	-	827
R. de Janeiro (R.J.)	291.362	-	-	3.876.507	164.600	-	4.332.468
R. G. do Norte (Natal)	3.306	24.273	-	8.857	-	-	36.436
R. G. do Sul (Porto Alegre)	-	97.909	-	-	-	-	97.909
Rondônia (Porto Velho)	-	23.748	-	-	-	-	23.748
Roraima (Boa Vista)	-	-	-	-	-	-	-
S. Catarina (Florianópolis)	1.268	-	-	-	-	-	1.268
São Paulo (São Paulo)	640.645	2.790.443	-	13.668.699	228.712	-	17.328.499
Sergipe (Aracaju)	5.064	32.930	-	-	-	-	37.994
Tocantins (Palmas)	-	-	-	-	-	-	-
Total	1.115.168	4.007.231	-	18.138.640	621.561	-	23.882.600

Fonte: BACEN/DEDIP.

Tabela 6.4
Dívida contratual interna da administração direta e indireta dos demais Municípios junto ao Tesouro Nacional
Novembro - 2001

	Lei 7.976/89	Lei 8.727/93	Lei 9.496/97	MP 1.891/99	Bônus relativo à renegociação da dívida externa	Outras	Total
Acre	-	-	...	-	-	-	-
Alagoas	-	864	...	-	-	-	864
Amapá	-	-	...	-	-	-	-
Amazonas	-	702	...	-	-	-	702
Bahia	1.107	63.446	...	173.949	-	-	238.502
Ceará	-	-	...	-	-	-	-
Distrito Federal	-	-	...	-	-	-	-
Espírito Santo	-	-	...	31.845	-	-	31.845
Goiás	-	38.285	...	14.718	-	-	53.003
Maranhão	-	32.356	...	46.092	-	-	78.448
Mato Grosso	-	49.460	...	4.609	-	-	54.068
Mato Grosso do Sul	165	22.189	...	35.630	-	-	57.983
Minas Gerais	-	68.601	...	343.432	-	-	412.034
Pará	-	1.005	...	-	-	-	1.005
Paraíba	-	78	...	32.193	-	-	32.271
Paraná	-	109.730	...	39.721	-	-	149.451
Pernambuco	-	48.380	...	18.981	-	-	67.361
Piauí	-	-	...	1.321	-	-	1.321
Rio de Janeiro	14.888	100.070	...	57.408	49.080	376	221.821
Rio Grande do Norte	-	-	...	-	-	-	-
Rio Grande do Sul	-	28.763	...	5.841	-	-	34.604
Rondônia	-	2.386	...	-	-	-	2.386
Roraima	-	-	...	-	-	-	-
Santa Catarina	1.759	-	...	120.180	-	-	121.939
São Paulo	103.690	492.638	...	1.040.394	142.939	-	1.779.661
Sergipe	-	444	...	-	-	-	444
Tocantins	-	-	...	455	-	-	455
Total	121.609	1.059.396	...	1.966.770	192.019	376	3.340.169

Fonte: BACEN/DEDIP.

Tabela 7.1

Evolução mensal da dívida da administração direta e indireta dos Estados, Distrito Federal e Municípios

	Dívida fundada						Externa 3/	Total	Flutuante (ARO)	Total Geral
	Mobilizatória		Contratual interna							
	1/	Tesouro Nacional	Bacen	Bancária	Outras 2/ 3/	Total				
dez/98	23.735.253	137.939.850	4.008.250	21.184.171	3.734.741	166.867.012	6.681.078	197.283.343	610.552	197.893.895
jan/99	24.069.666	143.635.629	4.068.159	21.121.814	3.965.536	172.791.138	9.969.756	206.830.560	559.388	207.389.948
fev/99	24.143.245	148.076.537	4.135.914	21.856.068	3.970.708	178.039.228	10.440.955	212.623.428	547.186	213.170.614
mar/99	24.900.164	147.648.206	4.339.427	22.242.051	3.971.764	178.201.448	8.821.244	211.922.857	574.713	212.497.569
abr/99	25.413.296	155.956.175	4.447.899	22.169.023	4.015.877	186.588.974	8.497.249	220.499.519	603.640	221.103.159
mai/99	26.000.218	157.250.908	4.471.173	22.318.541	4.592.882	188.633.504	8.876.553	223.510.275	620.757	224.131.032
jun/99	26.386.525	157.261.190	4.493.960	22.212.743	4.644.102	188.611.996	9.105.181	224.103.702	692.702	224.796.404
jul/99	24.989.042	162.438.397	4.564.955	22.378.269	4.673.055	194.054.677	9.179.804	228.223.523	735.041	228.958.564
ago/99	24.355.897	165.116.478	4.661.119	22.275.788	4.739.534	196.792.920	9.958.548	231.107.364	728.532	231.835.897
set/99	24.633.777	167.235.435	4.752.754	22.902.350	4.680.121	199.570.661	10.078.037	234.282.475	736.442	235.018.917
out/99	24.928.468	171.433.677	4.846.354	23.071.305	4.682.405	204.033.741	10.327.318	239.289.527	768.663	240.058.190
nov/99	25.610.650	173.225.077	4.963.054	23.251.347	4.709.070	206.148.548	10.259.759	242.018.957	710.798	242.729.754
dez/99	13.438.574	191.527.639	5.113.637	16.084.068	4.626.306	217.351.650	9.678.819	240.469.043	605.463	241.074.506
jan/00	13.620.925	193.451.130	5.202.871	15.588.354	4.737.209	218.979.565	9.764.878	242.365.368	125.173	242.490.541
fev/00	13.804.845	195.010.638	5.250.590	15.446.825	4.749.732	220.457.785	9.480.008	243.742.638	128.081	243.870.719
mar/00	13.275.299	195.230.142	5.254.697	15.146.637	5.030.845	220.662.321	9.490.815	243.428.435	131.976	243.560.411
abr/00	13.491.980	195.112.663	5.258.243	14.885.379	5.031.520	220.287.805	9.685.246	243.465.032	135.476	243.600.507
mai/00	3.268.103	207.810.549	5.259.134	14.048.546	5.034.173	232.152.402	9.830.768	245.251.273	140.491	245.391.764
jun/00	2.852.256	208.553.806	5.288.340	14.038.620	5.053.368	232.934.134	9.751.648	245.538.038	123.867	245.661.905
jul/00	2.876.801	210.263.103	5.331.396	14.054.365	5.087.411	234.736.275	9.676.588	247.289.664	127.921	247.417.586
ago/00	2.903.765	213.386.502	5.445.554	14.099.126	5.096.484	238.027.666	9.952.234	250.883.666	131.105	251.014.771
set/00	2.862.506	218.373.399	5.538.195	14.122.942	5.194.556	243.229.092	10.104.969	256.196.567	135.251	256.331.819
out/00	2.889.185	219.057.158	5.569.897	13.823.723	5.173.269	243.624.047	10.545.634	257.058.866	139.776	257.198.642
nov/00	2.861.917	219.945.014	5.583.946	13.897.471	5.212.995	244.639.426	10.870.577	258.371.920	143.650	258.515.570
dez/00	2.888.372	220.689.849	5.599.104	13.968.722	5.543.336	245.801.011	10.999.918	259.689.301	148.395	259.837.696
jan/01	2.918.411	221.798.660	5.634.945	13.983.832	5.550.825	246.968.262	11.088.237	260.974.910	142.806	261.117.716
fev/01	2.945.398	223.151.302	5.655.782	13.892.896	5.552.277	248.252.257	11.505.079	262.702.735	150.191	262.852.926
mar/01	2.969.917	224.262.983	5.989.611	13.926.936	5.984.540	250.164.070	12.262.266	265.396.253	155.156	265.551.409
abr/01	2.998.998	227.550.254	6.028.529	13.961.283	6.017.882	253.557.947	12.381.282	268.938.228	160.030	269.098.258
mai/01	2.994.044	230.272.343	6.086.553	14.079.113	6.056.448	256.494.457	13.432.731	272.921.233	164.973	273.086.206
jun/01	3.045.257	230.884.822	6.105.294	14.064.342	5.974.827	257.029.284	13.105.876	273.180.417	170.213	273.350.631
jul/01	3.315.271	233.659.216	6.183.231	13.945.291	5.989.170	259.776.908	13.824.598	276.916.777	176.343	277.093.120
ago/01	3.336.581	237.084.901	6.271.839	13.878.352	6.051.791	263.286.883	14.531.281	281.154.745	182.821	281.337.565
set/01	3.337.694	239.526.102	6.318.407	13.958.846	6.223.685	266.027.041	15.309.478	284.674.213	188.977	284.863.190
out/01	3.377.642	244.639.423	6.334.562	13.857.119	6.250.416	271.081.520	15.481.395	289.940.558	75.525	290.016.083
nov/01	3.397.803	246.737.013	6.414.589	13.844.006	6.285.763	273.281.371	14.418.617	291.097.791	82.058	291.179.849

Fonte: BACEN/DEDIP, BACEN/DEMAB, CETIP, Governos Estaduais, do Distrito Federal e dos Municípios de capitais.

1/ Não inclui debêntures de empresas estatais registradas na Bovespa nem notas promissórias não custodiadas na CETIP.

2/ Inclui dívidas junto ao INSS, FGTS, PASEP e outras.

3/ Projetado com base nos últimos dados disponibilizados pelos Estados, Distrito Federal e Municípios de capitais - Não inclui dívidas da administração indireta (todos os níveis) nem da administração direta dos Municípios não-capitais.

Tabela 7.2
Evolução mensal da dívida da administração direta e indireta dos Estados e Distrito Federal

	Dívida fundada						Externa 3/	Total	Flutuante (ARO)	Total Geral
	1/	Contratual interna				Total				
		Tesouro Nacional	Bacen	Bancária	Outras 2/ 3/					
dez/98	13.211.514	131.993.755	4.008.250	14.650.598	3.536.951	154.189.554	5.931.110	173.332.178	-	173.332.178
jan/99	13.318.740	137.336.005	4.068.159	14.472.358	3.748.547	159.625.070	8.784.212	181.728.022	-	181.728.022
fev/99	13.139.552	141.673.048	4.135.914	15.068.309	3.753.926	164.631.197	9.196.434	186.967.184	-	186.967.184
mar/99	13.973.219	141.360.307	4.339.427	15.405.067	3.763.281	164.868.083	7.752.153	186.593.454	-	186.593.454
abr/99	14.233.046	149.572.477	4.447.899	15.292.206	3.810.978	173.123.559	7.440.051	194.796.657	-	194.796.657
mai/99	14.598.305	150.649.494	4.471.173	15.322.816	4.386.793	174.830.276	7.776.699	197.205.281	-	197.205.281
jun/99	14.799.483	150.649.615	4.493.960	15.163.163	4.437.063	174.743.801	8.079.719	197.623.003	-	197.623.003
jul/99	15.011.900	153.185.902	4.564.955	15.266.380	4.450.494	177.467.732	8.252.656	200.732.288	-	200.732.288
ago/99	14.895.157	155.729.889	4.661.119	15.114.879	4.514.230	180.020.117	8.963.923	203.879.197	-	203.879.197
set/99	15.033.521	157.439.605	4.752.754	15.699.755	4.454.027	182.346.142	9.070.341	206.450.004	-	206.450.004
out/99	15.196.621	161.532.344	4.846.354	15.811.668	4.458.690	186.649.055	9.198.277	211.043.954	-	211.043.954
nov/99	15.244.004	163.115.408	4.963.054	16.014.932	4.485.971	188.579.364	9.126.667	212.950.035	-	212.950.035
dez/99	2.908.143	180.746.310	5.113.637	9.327.743	4.402.453	199.590.143	8.600.373	211.098.660	-	211.098.660
jan/00	2.938.542	182.283.748	5.202.871	8.835.365	4.431.513	200.753.497	8.667.531	212.359.570	-	212.359.570
fev/00	2.968.862	183.509.761	5.250.590	8.899.269	4.473.364	202.132.984	8.381.590	213.483.435	-	213.483.435
mar/00	2.764.899	183.731.288	5.254.697	8.685.263	4.749.819	202.421.066	8.391.498	213.577.463	-	213.577.463
abr/00	2.790.311	183.213.695	5.258.243	8.732.463	4.752.442	201.956.844	8.538.066	213.285.221	-	213.285.221
mai/00	2.817.869	184.404.442	5.259.134	8.719.787	4.756.747	203.140.111	8.663.759	214.621.739	-	214.621.739
jun/00	2.397.303	185.059.450	5.288.340	8.709.926	4.776.778	203.834.495	8.567.769	214.799.567	-	214.799.567
jul/00	2.417.409	186.593.074	5.331.396	8.721.371	4.811.158	205.456.999	8.506.351	216.380.759	-	216.380.759
ago/00	2.439.464	189.287.306	5.445.554	8.733.142	4.819.640	208.285.642	8.749.952	219.475.058	-	219.475.058
set/00	2.394.085	193.880.990	5.538.195	8.689.419	4.834.238	212.942.842	8.863.613	224.200.540	-	224.200.540
out/00	2.416.330	194.424.799	5.569.897	8.409.481	4.803.392	213.207.569	9.224.764	224.848.662	-	224.848.662
nov/00	2.384.899	195.306.521	5.583.946	8.410.456	4.841.958	214.142.881	9.505.490	226.033.270	-	226.033.270
dez/00	2.407.264	195.890.992	5.599.104	8.432.783	4.981.533	214.904.411	9.628.786	226.940.461	-	226.940.461
jan/01	2.431.205	196.856.979	5.634.945	8.430.578	4.988.245	215.910.746	9.706.096	228.048.047	-	228.048.047
fev/01	2.453.243	198.080.016	5.655.782	8.328.926	4.990.051	217.054.775	10.070.979	229.578.997	-	229.578.997
mar/01	2.471.583	199.109.956	5.989.611	8.353.217	5.274.952	218.727.735	10.669.831	231.869.150	-	231.869.150
abr/01	2.494.760	202.145.723	6.028.529	8.384.283	5.307.189	221.865.723	10.771.829	235.132.313	-	235.132.313
mai/01	2.483.075	204.586.344	6.086.553	8.490.899	5.345.057	224.508.852	11.671.442	238.663.369	-	238.663.369
jun/01	2.527.808	205.155.513	6.105.294	8.481.562	5.270.194	225.012.563	11.374.658	238.915.029	-	238.915.029
jul/01	2.790.080	207.662.606	6.183.231	8.505.612	5.282.811	227.634.260	11.998.441	242.422.781	-	242.422.781
ago/01	2.802.990	210.659.418	6.271.839	8.503.216	5.341.703	230.776.175	12.607.777	246.186.942	-	246.186.942
set/01	2.797.038	212.861.224	6.318.407	8.606.817	5.490.222	233.276.669	13.296.536	249.370.243	-	249.370.243
out/01	2.828.686	217.665.842	6.334.562	8.535.177	5.512.605	238.048.186	13.441.476	254.318.349	-	254.318.349
nov/01	2.841.198	219.514.245	6.414.589	8.520.622	5.546.494	239.995.951	12.514.884	255.352.033	-	255.352.033

Fonte: BACEN/DEDIP, BACEN/DEMAB, CETIP, Governos Estaduais e do Distrito Federal.

1/ Não inclui debêntures de empresas estatais registradas na Bovespa nem notas promissórias não custodiadas na CETIP.

2/ Inclui dívidas junto ao INSS, FGTS, PASEP e outras.

3/ Projetado com base nos últimos dados disponibilizados pelos Estados e Distrito Federal - Não inclui dívidas da administração indireta.

Tabela 7.3
Evolução mensal da dívida da administração direta e indireta dos Municípios de capitais

	Dívida fundada						Externa 3/	Total	Flutuante (ARO)	Total Geral
	Mobilizatória		Contratual interna			Total				
	1/	Tesouro Nacional	Bacen	Bancária	Outras 2/ 3/					
dez/98	10.171.547	4.752.900	-	1.732.979	197.790	6.683.669	749.969	17.605.185	333.081	17.938.266
jan/99	10.392.146	5.069.310	-	1.813.228	216.989	7.099.527	1.185.544	18.677.217	320.992	18.998.208
fev/99	10.637.569	5.165.248	-	1.877.923	216.782	7.259.953	1.244.521	19.142.043	322.884	19.464.927
mar/99	10.549.992	5.046.679	-	1.882.013	208.483	7.137.174	1.069.091	18.756.257	344.704	19.100.961
abr/99	10.795.377	5.111.391	-	1.875.498	204.899	7.191.788	1.057.197	19.044.362	366.697	19.411.059
mai/99	11.010.375	5.322.671	-	1.914.976	206.089	7.443.735	1.099.854	19.553.964	351.484	19.905.449
jun/99	11.190.128	5.331.013	-	1.931.595	207.039	7.469.647	1.025.462	19.685.237	414.366	20.099.603
jul/99	9.574.004	7.969.319	-	1.985.651	222.561	10.177.531	927.149	20.678.684	445.558	21.124.242
ago/99	9.053.454	8.092.371	-	1.985.315	225.304	10.302.990	994.625	20.351.070	435.423	20.786.493
set/99	9.188.183	8.491.957	-	2.028.201	226.094	10.746.251	1.007.696	20.942.130	456.370	21.398.500
out/99	9.315.368	8.581.620	-	2.020.875	223.715	10.826.209	1.129.041	21.270.618	476.681	21.747.299
nov/99	9.945.735	8.633.763	-	2.018.208	223.099	10.875.071	1.133.092	21.953.898	468.565	22.422.462
dez/99	10.104.189	8.943.233	-	1.813.318	223.853	10.980.404	1.078.446	22.163.039	473.406	22.636.445
jan/00	10.251.311	9.121.571	-	1.925.222	305.696	11.352.489	1.097.347	22.701.147	-	22.701.147
fev/00	10.400.054	9.203.112	-	1.898.697	276.368	11.378.177	1.098.418	22.876.649	-	22.876.649
mar/00	10.069.583	9.197.435	-	1.919.871	281.026	11.398.332	1.099.317	22.567.232	-	22.567.232
abr/00	10.256.586	9.256.828	-	1.875.611	279.078	11.411.517	1.147.180	22.815.283	-	22.815.283
mai/00	-	20.496.814	-	1.274.565	277.426	22.048.805	1.167.010	23.215.814	-	23.215.814
jun/00	-	20.552.864	-	1.286.531	276.589	22.115.984	1.183.879	23.299.863	-	23.299.863
jul/00	-	20.719.995	-	1.313.396	276.253	22.309.644	1.170.237	23.479.881	-	23.479.881
ago/00	-	21.108.506	-	1.323.723	276.844	22.709.073	1.202.282	23.911.355	-	23.911.355
set/00	-	21.477.135	-	1.337.304	360.318	23.174.757	1.241.356	24.416.113	-	24.416.113
out/00	-	21.572.508	-	1.344.753	369.877	23.287.137	1.320.870	24.608.007	-	24.608.007
nov/00	-	21.584.133	-	1.358.201	371.037	23.313.371	1.365.087	24.678.458	-	24.678.458
dez/00	-	21.730.193	-	1.377.929	561.804	23.669.926	1.371.132	25.041.058	-	25.041.058
jan/01	-	21.865.456	-	1.395.093	562.580	23.823.129	1.382.141	25.205.270	-	25.205.270
fev/01	-	21.982.738	-	1.400.613	562.226	23.945.576	1.434.100	25.379.676	-	25.379.676
mar/01	-	22.069.464	-	1.410.792	709.588	24.189.845	1.592.435	25.782.280	-	25.782.280
abr/01	-	22.283.017	-	1.409.344	710.693	24.403.054	1.609.452	26.012.507	-	26.012.507
mai/01	-	22.538.281	-	1.416.071	711.392	24.665.744	1.761.289	26.427.034	-	26.427.034
jun/01	-	22.567.924	-	1.406.041	704.634	24.678.598	1.731.218	26.409.816	-	26.409.816
jul/01	-	22.812.171	-	1.415.926	706.359	24.934.456	1.826.157	26.760.613	-	26.760.613
ago/01	-	23.194.839	-	1.392.655	710.089	25.297.582	1.923.504	27.221.086	-	27.221.086
set/01	-	23.410.766	-	1.362.378	733.464	25.506.608	2.012.942	27.519.550	-	27.519.550
out/01	-	23.653.839	-	1.365.706	737.811	25.757.357	2.039.919	27.797.276	-	27.797.276
nov/01	-	23.882.600	-	1.368.543	739.269	25.990.411	1.903.732	27.894.144	-	27.894.144

Fonte: BACEN/DEDIP, BACEN/DEMAB, CETIP e Governos de Municípios de capitais

1/ Não inclui debêntures de empresas estatais registradas na Bovespa nem notas promissórias não custodiadas na CETIP.

2/ Inclui dívidas junto ao INSS, FGTS, PASEP e outras.

3/ Projetado com base nos últimos dados disponibilizados pelos Municípios de capitais - Não inclui dívidas da administração indireta.

Tabela 7.4
Evolução mensal da dívida da administração direta e indireta dos demais Municípios

	Dívida fundada						Externa	Total	Flutuante (ARO)	Total Geral
	Mobiliária	Contratual interna				Total				
	1/	Tesouro Nacional	Bacen	Bancária	Outras					
dez/98	352.191	1.193.195	-	4.800.593	...	5.993.789	...	6.345.980	277.471	6.623.451
jan/99	358.779	1.230.314	-	4.836.228	...	6.066.542	...	6.425.321	238.397	6.663.718
fev/99	366.124	1.238.242	-	4.909.836	...	6.148.078	...	6.514.201	224.303	6.738.504
mar/99	376.954	1.241.220	-	4.954.971	...	6.196.191	...	6.573.145	230.009	6.803.154
abr/99	384.873	1.272.307	-	5.001.320	...	6.273.627	...	6.658.500	236.943	6.895.443
mai/99	391.538	1.278.743	-	5.080.749	...	6.359.492	...	6.751.030	269.273	7.020.303
jun/99	396.914	1.280.562	-	5.117.986	...	6.398.548	...	6.795.462	278.336	7.073.798
jul/99	403.137	1.283.176	-	5.126.237	...	6.409.414	...	6.812.551	289.483	7.102.034
ago/99	407.285	1.294.218	-	5.175.594	...	6.469.812	...	6.877.097	293.109	7.170.206
set/99	412.074	1.303.874	-	5.174.394	...	6.478.267	...	6.890.341	280.071	7.170.413
out/99	416.479	1.319.714	-	5.238.763	...	6.558.477	...	6.974.955	291.981	7.266.937
nov/99	420.911	1.475.906	-	5.218.207	...	6.694.113	...	7.115.024	242.233	7.357.257
dez/99	426.242	1.838.096	-	4.943.007	...	6.781.103	...	7.207.345	132.057	7.339.402
jan/00	431.072	2.045.811	-	4.827.767	...	6.873.578	...	7.304.650	125.173	7.429.823
fev/00	435.928	2.297.766	-	4.648.859	...	6.946.625	...	7.382.554	128.081	7.510.634
mar/00	440.817	2.301.419	-	4.541.504	...	6.842.923	...	7.283.740	131.976	7.415.716
abr/00	445.083	2.642.140	-	4.277.305	...	6.919.445	...	7.364.528	135.476	7.500.003
mai/00	450.234	2.909.292	-	4.054.193	...	6.963.486	...	7.413.719	140.491	7.554.211
jun/00	454.954	2.941.492	-	4.042.163	...	6.983.655	...	7.438.608	123.867	7.562.475
jul/00	459.392	2.950.034	-	4.019.598	...	6.969.632	...	7.429.024	127.921	7.556.945
ago/00	464.301	2.990.691	-	4.042.261	...	7.032.952	...	7.497.253	131.105	7.628.358
set/00	468.421	3.015.274	-	4.096.219	...	7.111.493	...	7.579.914	135.251	7.715.166
out/00	472.856	3.059.852	-	4.069.489	...	7.129.341	...	7.602.196	139.776	7.741.973
nov/00	477.018	3.054.360	-	4.128.814	...	7.183.174	...	7.660.191	143.650	7.803.842
dez/00	481.108	3.068.663	-	4.158.011	...	7.226.674	...	7.707.782	148.395	7.856.176
jan/01	487.206	3.076.225	-	4.158.161	...	7.234.386	...	7.721.592	142.806	7.864.398
fev/01	492.155	3.088.549	-	4.163.357	...	7.251.906	...	7.744.061	150.191	7.894.252
mar/01	498.334	3.083.563	-	4.162.927	...	7.246.490	...	7.744.823	155.156	7.899.980
abr/01	504.238	3.121.515	-	4.167.655	...	7.289.170	...	7.793.408	160.030	7.953.438
mai/01	510.970	3.147.718	-	4.172.142	...	7.319.861	...	7.830.830	164.973	7.995.803
jun/01	517.449	3.161.384	-	4.176.739	...	7.338.123	...	7.855.573	170.213	8.025.786
jul/01	525.191	3.184.440	-	4.023.752	...	7.208.192	...	7.733.383	176.343	7.909.726
ago/01	533.591	3.230.644	-	3.982.482	...	7.213.126	...	7.746.717	182.821	7.929.537
set/01	540.656	3.254.112	-	3.989.651	...	7.243.763	...	7.784.420	188.977	7.973.397
out/01	548.956	3.319.741	-	3.956.236	...	7.275.977	...	7.824.933	75.525	7.900.458
nov/01	556.605	3.340.169	-	3.954.841	...	7.295.009	...	7.851.615	82.058	7.933.673

Fonte: BACEN/DEDIP, BACEN/DEMAB, CETIP.

1/ Não inclui debêntures de empresas estatais registradas na Bovespa nem notas promissórias não custodiadas na CETIP.

Tabela 8.1
Evolução mensal da dívida da administração direta dos Estados, Distrito Federal e Municípios

	Dívida fundada						Total	Flutuante (ARO)	Total Geral	R\$ mil		
	Mobiliária	Contratual interna				Total				Externa 2/	Total	
		Tesouro Nacional	Bacen	Bancária	Outras 1/ 2/							
dez/98	23.219.811	115.756.685	4.008.250	13.807.250	3.734.741	137.306.926	6.681.078	167.207.815	610.552	167.818.367		
jan/99	23.551.933	120.208.474	4.068.159	13.820.564	3.965.536	142.062.733	9.969.756	175.584.423	559.388	176.143.811		
fev/99	23.450.242	124.161.294	4.135.914	14.004.773	3.970.708	146.272.688	10.440.955	180.163.885	547.186	180.711.072		
mar/99	23.779.073	124.334.699	4.339.427	14.333.904	3.971.764	146.979.795	8.821.244	179.580.112	574.713	180.154.824		
abr/99	24.328.722	131.432.634	4.447.899	14.748.751	4.015.877	154.645.162	8.497.249	187.471.132	603.640	188.074.772		
mai/99	24.809.962	132.286.093	4.471.173	14.913.887	4.592.882	156.264.035	8.876.553	189.950.550	620.757	190.571.307		
jun/99	25.211.551	132.326.359	4.493.960	14.749.029	4.644.102	156.213.451	9.105.181	190.530.183	692.702	191.222.885		
jul/99	23.818.365	138.368.937	4.562.188	14.878.628	4.673.055	162.482.808	9.179.804	195.480.978	735.041	196.216.019		
ago/99	23.190.244	140.534.242	4.658.343	14.730.211	4.739.534	164.662.330	9.958.548	197.811.122	728.532	198.539.654		
set/99	23.526.142	142.677.185	4.749.971	15.339.352	4.680.121	167.446.629	10.078.037	201.050.809	736.442	201.787.250		
out/99	23.843.402	145.854.114	4.843.564	15.501.837	4.682.405	170.881.920	10.327.318	205.052.641	768.663	205.821.303		
nov/99	24.665.487	147.665.791	4.960.258	15.665.916	4.709.070	173.001.036	10.259.759	207.926.282	710.798	208.637.080		
dez/99	12.615.497	166.394.661	5.110.833	8.577.500	4.626.306	184.709.300	9.678.819	207.003.616	605.463	207.609.079		
jan/00	12.799.182	168.726.627	5.200.062	8.066.521	4.737.209	186.730.418	9.764.878	209.294.479	125.173	209.419.652		
fev/00	12.984.893	170.582.692	5.247.774	7.987.738	4.749.732	188.567.937	9.480.008	211.032.837	128.081	211.160.918		
mar/00	12.479.967	170.865.543	5.251.874	7.702.481	5.030.845	188.850.743	9.490.815	210.821.526	131.976	210.953.502		
abr/00	12.698.197	170.894.569	5.255.417	7.400.461	5.031.520	188.581.967	9.685.246	210.965.409	135.476	211.100.885		
mai/00	2.478.092	183.490.516	5.256.301	6.589.865	5.034.173	200.370.855	6.589.768	212.679.715	140.491	212.820.207		
jun/00	2.086.142	184.427.012	5.285.501	6.591.949	5.053.368	201.357.830	9.751.648	213.195.620	123.867	213.319.487		
jul/00	2.113.433	186.191.766	5.328.552	6.596.433	5.087.411	203.204.162	9.676.588	214.994.183	127.921	215.122.104		
ago/00	2.142.979	189.203.040	5.442.704	6.633.092	5.096.484	206.375.320	9.952.234	218.470.534	131.105	218.601.639		
set/00	2.169.190	194.136.731	5.535.342	6.690.095	5.194.556	211.556.725	10.104.969	223.830.884	135.251	223.966.135		
out/00	2.197.125	194.259.657	5.567.040	6.689.061	5.173.269	211.689.027	10.545.634	224.431.786	139.776	224.571.562		
nov/00	2.223.939	195.031.770	5.581.086	6.782.782	5.212.995	212.608.633	10.870.577	225.703.149	143.650	225.846.799		
dez/00	2.250.621	195.927.690	5.596.241	6.838.651	5.543.336	213.905.919	10.999.918	227.156.458	148.395	227.304.853		
jan/01	2.279.140	197.072.875	5.632.078	6.852.009	5.550.825	215.107.788	11.088.237	228.475.164	142.806	228.617.970		
fev/01	2.302.291	198.178.615	5.652.915	6.777.120	5.552.277	216.160.927	11.505.079	229.968.297	150.191	230.118.488		
mar/01	2.331.204	199.152.914	5.665.317	6.806.867	5.984.540	217.609.637	12.262.266	232.203.107	155.156	232.358.263		
abr/01	2.358.832	201.656.143	5.703.733	6.837.229	6.017.882	220.214.986	12.381.282	234.955.099	160.030	235.115.129		
mai/01	2.352.412	204.183.088	5.761.165	6.906.255	6.056.448	222.906.956	13.432.731	238.692.100	164.973	238.857.073		
jun/01	2.382.244	205.061.961	5.779.429	6.953.235	5.974.827	223.769.452	13.105.876	239.257.572	170.213	239.427.785		
jul/01	2.417.885	207.844.753	5.856.583	6.989.255	5.989.170	226.679.760	13.824.598	242.922.243	176.343	243.098.586		
ago/01	2.456.557	211.035.082	5.944.081	7.028.432	6.051.791	230.059.387	14.531.281	247.047.225	182.821	247.230.045		
set/01	2.489.086	213.297.937	5.990.095	7.119.215	6.223.685	232.630.932	15.309.478	250.429.496	188.977	250.618.473		
out/01	2.527.296	216.566.213	6.005.309	7.116.006	6.250.416	235.937.944	15.481.395	253.946.635	75.525	254.022.160		
nov/01	2.546.738	218.930.420	6.084.689	7.081.080	6.285.763	238.381.953	14.418.617	255.347.308	82.058	255.429.366		

Fonte: BACEN/DEDIP, BACEN/DEMAB, CETIP, Governos Estaduais, do Distrito Federal e dos Municípios de capitais.

1/ Inclui dívidas junto ao INSS, FGTS, PASEP e outras.

2/ Projetado com base nos últimos dados disponibilizados pelos Estados, Distrito Federal e Municípios de capitais. Não inclui dívidas dos Municípios não capitais

Tabela 8.2
Evolução mensal da dívida da administração direta dos Estados e Distrito Federal

	Dívida fundada						Total	Flutuante (ARO)	Total Geral	R\$ mil		
	Mobiliária	Contratual interna				Total				Externa 2/	Total	
		Tesouro Nacional	Bacen	Bancária	Outras 1/ 2/							
dez/98	12.721.995	112.036.613	4.008.250	10.176.024	3.536.951	129.757.837	5.931.110	148.410.942	-	148.410.942		
jan/99	12.826.446	116.146.264	4.068.159	10.113.206	3.748.547	134.076.176	8.784.212	155.686.833	-	155.686.833		
fev/99	12.471.411	120.031.414	4.135.914	10.173.672	3.753.926	138.094.926	9.196.434	159.762.770	-	159.762.770		
mar/99	12.876.452	120.327.849	4.339.427	10.463.906	3.763.281	138.894.463	7.752.153	159.523.067	-	159.523.067		
abr/99	13.172.376	127.341.803	4.447.899	10.871.804	3.810.978	146.472.484	7.440.051	167.084.912	-	167.084.912		
mai/99	13.431.290	128.102.132	4.471.173	10.932.365	4.386.793	147.892.464	7.776.699	169.100.453	-	169.100.453		
jun/99	13.647.043	128.139.317	4.493.960	10.719.984	4.437.063	147.790.324	8.079.719	169.517.087	-	169.517.087		
jul/99	13.863.758	131.540.479	4.562.188	10.809.546	4.450.494	151.362.707	8.252.656	173.479.121	-	173.479.121		
ago/99	13.750.217	133.595.209	4.658.343	10.617.685	4.514.230	153.385.468	8.963.923	176.099.609	-	176.099.609		
set/99	13.945.633	135.351.109	4.749.971	11.182.767	4.454.027	155.737.874	9.070.341	178.753.848	-	178.753.848		
out/99	14.130.277	138.441.167	4.843.564	11.298.882	4.458.690	159.042.303	9.198.277	182.370.858	-	182.370.858		
nov/99	14.316.482	140.061.567	4.960.258	11.488.206	4.485.971	160.996.002	9.126.667	184.439.152	-	184.439.152		
dez/99	2.101.587	158.120.460	5.110.833	4.823.055	4.402.453	172.456.802	8.600.373	183.158.763	-	183.158.763		
jan/00	2.132.184	160.069.193	5.200.062	4.327.122	4.431.513	174.027.890	8.667.531	184.827.605	-	184.827.605		
fev/00	2.163.120	161.607.296	5.247.774	4.398.145	4.473.364	175.726.579	8.381.590	186.271.289	-	186.271.289		
mar/00	1.982.550	161.896.313	5.251.874	4.197.052	4.749.819	176.095.058	8.391.498	186.469.106	-	186.469.106		
abr/00	2.008.235	161.523.797	5.255.417	4.208.480	4.752.442	175.740.136	8.538.066	186.286.436	-	186.286.436		
mai/00	2.038.240	162.625.496	5.256.301	4.181.838	4.756.747	176.820.382	8.663.759	187.522.381	-	187.522.381		
jun/00	1.640.233	163.473.938	5.285.501	4.173.254	4.776.778	177.709.471	8.567.769	187.917.473	-	187.917.473		
jul/00	1.661.686	165.066.304	5.328.552	4.183.649	4.811.158	179.389.663	8.506.351	189.557.699	-	189.557.699		
ago/00	1.684.884	167.667.729	5.442.704	4.191.301	4.819.640	182.121.375	8.749.952	192.556.210	-	192.556.210		
set/00	1.705.492	172.211.772	5.535.342	4.181.293	4.834.238	186.762.645	8.863.613	197.331.749	-	197.331.749		
out/00	1.727.455	172.186.765	5.567.040	4.203.730	4.803.392	186.760.927	9.224.764	197.713.146	-	197.713.146		
nov/00	1.748.537	172.961.719	5.581.086	4.215.999	4.841.958	187.600.762	9.505.490	198.854.789	-	198.854.789		
dez/00	1.769.514	173.698.722	5.596.241	4.225.174	4.981.533	188.501.671	9.628.786	199.899.970	-	199.899.970		
jan/01	1.791.933	174.703.238	5.632.078	4.222.632	4.988.245	189.546.193	9.706.096	201.044.222	-	201.044.222		
fev/01	1.810.136	175.687.259	5.652.915	4.139.261	4.990.051	190.469.486	10.070.979	202.350.600	-	202.350.600		
mar/01	1.832.870	176.564.016	5.665.317	4.157.223	5.274.952	191.661.507	10.669.831	204.164.209	-	204.164.209		
abr/01	1.854.593	178.834.188	5.703.733	4.187.214	5.307.189	194.032.324	10.771.829	206.658.747	-	206.658.747		
mai/01	1.841.443	181.088.001	5.761.165	4.242.562	5.345.057	196.436.785	11.671.442	209.949.670	-	209.949.670		
jun/01	1.864.795	181.920.554	5.779.429	4.279.452	5.270.194	197.249.628	11.374.658	210.489.081	-	210.489.081		
jul/01	1.892.694	184.442.927	5.856.583	4.306.253	5.282.811	199.888.574	11.998.441	213.779.709	-	213.779.709		
ago/01	1.922.967	187.214.116	5.944.081	4.330.243	5.341.703	202.830.142	12.607.777	217.360.886	-	217.360.886		
set/01	1.948.429	189.240.205	5.990.095	4.404.986	5.490.222	205.125.508	13.296.536	220.370.474	-	220.370.474		
out/01	1.978.340	192.249.708	6.005.309	4.394.548	5.512.605	208.162.169	13.441.476	223.581.985	-	223.581.985		
nov/01	1.990.133	194.380.088	6.084.689	4.343.222	5.546.494	210.354.494	12.514.884	224.859.511	-	224.859.511		

Fonte: BACEN/DEDIP, BACEN/DEMAB, CETIP, Governos Estaduais e do Distrito Federal.

1/ Inclui dívidas junto ao INSS, FGTS, PASEP e outras.

2/ Projetado com base nos últimos dados disponibilizados pelos Estados e Distrito Federal.

Tabela 8.3
Evolução mensal da dívida da administração direta dos Municípios de capitais

	Dívida fundada						Externa 2/	Total	Flutuante (ARO)	Total Geral
	Mobiliária	Contratual interna				Total				
		Tesouro Nacional	Bacen	Bancária	Outras 1/ 2/					
dez/98	10.171.547	2.856.235	-	1.148.829	197.790	4.202.854	749.969	15.124.370	333.081	15.457.451
jan/99	10.392.146	3.161.493	-	1.223.372	216.989	4.601.854	1.185.544	16.179.544	320.992	16.500.536
fev/99	10.637.569	3.222.344	-	1.286.553	216.782	4.725.679	1.244.521	16.607.769	322.884	16.930.652
mar/99	10.549.992	3.100.936	-	1.287.928	208.483	4.597.347	1.069.091	16.216.430	344.704	16.561.133
abr/99	10.795.377	3.155.108	-	1.273.002	204.899	4.633.009	1.057.197	16.485.583	366.697	16.852.280
mai/99	11.010.375	3.242.410	-	1.311.153	206.089	4.759.652	1.099.854	16.869.881	351.484	17.221.365
jun/99	11.190.128	3.244.009	-	1.326.321	207.039	4.777.368	1.025.462	16.992.959	414.366	17.407.324
jul/99	9.574.004	5.883.269	-	1.331.811	222.561	7.437.641	927.149	17.938.794	445.558	18.384.352
ago/99	9.053.454	5.986.907	-	1.332.248	225.304	7.544.459	994.625	17.592.538	435.423	18.027.962
set/99	9.188.183	6.364.769	-	1.378.581	226.094	7.969.443	1.007.696	18.165.322	456.370	18.621.692
out/99	9.315.368	6.434.766	-	1.367.671	223.715	8.026.152	1.129.041	18.470.560	476.681	18.947.241
nov/99	9.945.735	6.472.474	-	1.366.961	223.099	8.062.535	1.133.092	19.141.361	468.565	19.609.926
dez/99	10.104.189	6.780.529	-	1.216.962	223.853	8.221.344	1.078.446	19.403.979	473.406	19.877.385
jan/00	10.251.311	6.955.179	-	1.328.812	305.696	8.589.686	1.097.347	19.938.344	-	19.938.344
fev/00	10.400.054	7.023.433	-	1.302.474	276.368	8.602.276	1.098.418	20.100.748	-	20.100.748
mar/00	10.069.583	7.014.240	-	1.322.808	281.026	8.618.074	1.099.317	19.786.975	-	19.786.975
abr/00	10.256.586	7.075.528	-	1.277.379	279.078	8.631.984	1.147.180	20.035.750	-	20.035.750
mai/00	-	18.304.696	-	718.493	277.426	19.300.616	1.167.010	20.467.625	-	20.467.625
jun/00	-	18.361.206	-	730.056	276.589	19.367.851	1.183.879	20.551.729	-	20.551.729
jul/00	-	18.525.532	-	755.841	276.253	19.557.625	1.170.237	20.727.863	-	20.727.863
ago/00	-	18.896.741	-	766.510	276.844	19.940.095	1.202.282	21.142.378	-	21.142.378
set/00	-	19.262.235	-	780.043	360.318	20.402.596	1.241.356	21.643.952	-	21.643.952
out/00	-	19.366.357	-	788.962	369.877	20.525.197	1.320.870	21.846.066	-	21.846.066
nov/00	-	19.370.459	-	803.045	371.037	20.544.541	1.365.087	21.909.628	-	21.909.628
dez/00	-	19.516.503	-	822.715	561.804	20.901.021	1.371.132	22.272.154	-	22.272.154
jan/01	-	19.649.878	-	837.789	562.580	21.050.247	1.382.141	22.432.388	-	22.432.388
fev/01	-	19.760.233	-	844.134	562.226	21.166.593	1.434.100	22.600.693	-	22.600.693
mar/01	-	19.843.328	-	854.991	709.588	21.407.907	1.592.435	23.000.342	-	23.000.342
abr/01	-	20.038.183	-	853.831	710.693	21.602.707	1.609.452	23.212.159	-	23.212.159
mai/01	-	20.286.306	-	862.052	711.392	21.859.749	1.761.289	23.621.039	-	23.621.039
jun/01	-	20.318.742	-	869.392	704.634	21.892.767	1.731.218	23.623.985	-	23.623.985
jul/01	-	20.556.527	-	878.905	706.359	22.141.791	1.826.157	23.967.948	-	23.967.948
ago/01	-	20.930.919	-	890.228	710.089	22.531.236	1.923.504	24.454.740	-	24.454.740
set/01	-	21.143.705	-	900.756	733.464	22.777.924	2.012.942	24.790.866	-	24.790.866
out/01	-	21.344.015	-	902.797	737.811	22.984.623	2.039.919	25.024.542	-	25.024.542
nov/01	-	21.561.793	-	903.466	739.269	23.204.528	1.903.732	25.108.260	-	25.108.260

Fonte: BACEN/DEDIP, BACEN/DEMAB, CETIP, Governos Estaduais, do Distrito Federal e dos Municípios de capitais.

1/ Inclui dívidas junto ao INSS, FGTS, PASEP e outras.

2/ Projetado com base nos últimos dados disponibilizados pelos Municípios de capitais.

Tabela 8.4
Evolução mensal da dívida da administração direta dos demais Municípios

	Dívida fundada						Externa	Total	Flutuante (ARO)	Total Geral
	Mobiliária	Contratual interna				Total				
		Tesouro Nacional	Bacen	Bancária	Outras					
dez/98	326.269	863.837	-	2.482.397	...	3.346.234	...	3.672.503	277.471	3.949.974
jan/99	333.342	900.717	-	2.483.987	...	3.384.704	...	3.718.046	238.397	3.956.442
fev/99	341.262	907.536	-	2.544.548	...	3.452.084	...	3.793.346	224.303	4.017.649
mar/99	352.630	905.915	-	2.582.071	...	3.487.985	...	3.840.615	230.009	4.070.624
abr/99	360.969	935.723	-	2.603.945	...	3.539.668	...	3.900.637	236.943	4.137.580
mai/99	368.297	941.551	-	2.670.369	...	3.611.920	...	3.980.216	269.273	4.249.489
jun/99	374.379	943.033	-	2.702.725	...	3.645.758	...	4.020.137	278.336	4.298.473
jul/99	380.603	945.189	-	2.737.272	...	3.682.461	...	4.063.063	289.483	4.352.546
ago/99	386.572	952.125	-	2.780.277	...	3.732.403	...	4.118.975	293.109	4.412.084
set/99	392.326	961.307	-	2.778.005	...	3.739.312	...	4.131.638	280.071	4.411.710
out/99	397.757	978.182	-	2.835.284	...	3.813.466	...	4.211.223	291.981	4.503.204
nov/99	403.270	1.131.750	-	2.810.749	...	3.942.499	...	4.345.769	242.233	4.588.002
dez/99	409.721	1.493.672	-	2.537.482	...	4.031.154	...	4.440.875	132.057	4.572.931
jan/00	415.687	1.702.255	-	2.410.587	...	4.112.842	...	4.528.529	125.173	4.653.702
fev/00	421.718	1.951.964	-	2.287.119	...	4.239.083	...	4.660.801	128.081	4.788.882
mar/00	427.834	1.954.990	-	2.182.621	...	4.137.611	...	4.565.445	131.976	4.697.421
abr/00	433.376	2.295.244	-	1.914.603	...	4.209.847	...	4.643.223	135.476	4.778.698
mai/00	439.852	2.560.324	-	1.689.534	...	4.249.857	...	4.689.709	140.491	4.830.200
jun/00	445.910	2.591.869	-	1.688.640	...	4.280.508	...	4.726.418	123.867	4.850.285
jul/00	451.747	2.599.931	-	1.656.943	...	4.256.874	...	4.708.621	127.921	4.836.542
ago/00	458.096	2.638.570	-	1.675.280	...	4.313.850	...	4.771.946	131.105	4.903.050
set/00	463.698	2.662.725	-	1.728.759	...	4.391.484	...	4.855.183	135.251	4.990.434
out/00	469.670	2.706.535	-	1.696.368	...	4.402.904	...	4.872.573	139.776	5.012.350
nov/00	475.402	2.699.592	-	1.763.738	...	4.463.329	...	4.938.732	143.650	5.082.382
dez/00	481.108	2.712.465	-	1.790.762	...	4.503.227	...	4.984.334	148.395	5.132.729
jan/01	487.206	2.719.760	-	1.791.588	...	4.511.348	...	4.998.554	142.806	5.141.360
fev/01	492.155	2.731.124	-	1.793.726	...	4.524.849	...	5.017.004	150.191	5.167.195
mar/01	498.334	2.745.569	-	1.794.653	...	4.540.223	...	5.038.556	155.156	5.193.713
abr/01	504.238	2.783.771	-	1.796.184	...	4.579.955	...	5.084.193	160.030	5.244.223
mai/01	510.970	2.808.781	-	1.801.641	...	4.610.422	...	5.121.392	164.973	5.286.365
jun/01	517.449	2.822.665	-	1.804.391	...	4.627.056	...	5.144.505	170.213	5.314.719
jul/01	525.191	2.845.298	-	1.804.097	...	4.649.395	...	5.174.586	176.343	5.350.929
ago/01	533.591	2.890.048	-	1.807.961	...	4.698.009	...	5.231.600	182.821	5.414.420
set/01	540.656	2.914.027	-	1.813.474	...	4.727.501	...	5.268.157	188.977	5.457.134
out/01	548.956	2.972.491	-	1.818.661	...	4.791.152	...	5.340.108	75.525	5.415.633
nov/01	556.605	2.988.538	-	1.834.393	...	4.822.931	...	5.379.537	82.058	5.461.595

Fonte: BACEN/DEDIP, BACEN/DEMAB e CETIP.

Tabela 9.1
Evolução mensal da dívida da administração indireta (autarquias e fundações) dos Estados, Distrito Federal e Municípios

	Mobiliária Contratual interna					Total	Externa	Total Geral
	Tesouro Nacional	Bacen	Bancária	Outras	Total			
dez/98	-	2.097.319	-	230.631	...	2.327.950	...	2.327.950
jan/99	-	1.950.156	-	242.982	...	2.193.138	...	2.193.138
fev/99	-	1.985.725	-	244.664	...	2.230.389	...	2.230.389
mar/99	-	1.996.204	-	246.889	...	2.243.093	...	2.243.093
abr/99	-	2.002.139	-	252.166	...	2.254.305	...	2.254.305
mai/99	-	2.045.797	-	235.971	...	2.281.768	...	2.281.768
jun/99	-	2.050.770	-	253.300	...	2.304.070	...	2.304.070
jul/99	-	2.044.267	-	255.501	...	2.299.768	...	2.299.768
ago/99	-	2.103.918	-	256.946	...	2.360.864	...	2.360.864
set/99	-	2.093.179	-	258.623	...	2.351.802	...	2.351.802
out/99	-	2.097.019	-	260.189	...	2.357.209	...	2.357.209
nov/99	-	2.110.795	-	260.299	...	2.371.095	...	2.371.095
dez/99	-	2.099.574	-	262.893	...	2.362.467	...	2.362.467
jan/00	-	2.103.178	-	264.207	...	2.367.385	...	2.367.385
fev/00	-	2.118.782	-	264.197	...	2.382.979	...	2.382.979
mar/00	-	2.106.450	-	264.522	...	2.370.972	...	2.370.972
abr/00	-	2.111.938	-	265.966	...	2.377.903	...	2.377.903
mai/00	-	2.127.339	-	266.456	...	2.393.795	...	2.393.795
jun/00	-	2.132.683	-	268.130	...	2.400.813	...	2.400.813
jul/00	-	2.137.924	-	270.014	...	2.407.937	...	2.407.937
ago/00	-	2.307.289	-	284.701	...	2.591.990	...	2.591.990
set/00	-	2.311.596	-	285.491	...	2.597.087	...	2.597.087
out/00	-	2.314.349	-	285.652	...	2.600.000	...	2.600.000
nov/00	-	2.324.578	-	283.954	...	2.608.532	...	2.608.532
dez/00	-	2.326.736	-	284.553	...	2.611.289	...	2.611.289
jan/01	-	2.328.342	-	284.770	...	2.613.112	...	2.613.112
fev/01	-	2.336.909	-	284.766	...	2.621.676	...	2.621.676
mar/01	-	2.319.677	-	285.488	...	2.605.166	...	2.605.166
abr/01	-	2.324.230	-	285.943	...	2.610.173	...	2.610.173
mai/01	-	2.337.579	-	285.335	...	2.622.914	...	2.622.914
jun/01	-	2.334.287	-	285.662	...	2.619.948	...	2.619.948
jul/01	-	2.161.420	-	286.345	...	2.447.765	...	2.447.765
ago/01	-	2.179.315	-	286.143	...	2.465.458	...	2.465.458
set/01	-	2.145.861	-	286.504	...	2.432.365	...	2.432.365
out/01	-	2.420.047	-	265.252	...	2.685.299	...	2.685.299
nov/01	-	2.428.724	-	265.965	...	2.694.689	...	2.694.689

Fonte: BACEN/DEDIP

Tabela 9.2
Evolução mensal da dívida da administração indireta (autarquias e fundações) dos Estados e Distrito Federal

	Mobilíaria	Contratual interna					Externa	Total Geral
		Tesouro Nacional	Bacen	Bancária	Outras	Total		
dez/98	-	1.951.179	-	157.239	...	2.108.417	2.108.417	
jan/99	-	1.803.562	-	159.817	...	1.963.379	1.963.379	
fev/99	-	1.836.903	-	160.293	...	1.997.197	1.997.197	
mar/99	-	1.846.385	-	161.639	...	2.008.023	2.008.023	
abr/99	-	1.850.351	-	165.318	...	2.015.669	2.015.669	
mai/99	-	1.891.428	-	148.066	...	2.039.494	2.039.494	
jun/99	-	1.895.567	-	163.930	...	2.059.497	2.059.497	
jul/99	-	1.887.706	-	165.053	...	2.052.759	2.052.759	
ago/99	-	1.945.318	-	165.450	...	2.110.769	2.110.769	
set/99	-	1.933.882	-	166.347	...	2.100.229	2.100.229	
out/99	-	1.937.793	-	167.274	...	2.105.066	2.105.066	
nov/99	-	1.949.907	-	167.478	...	2.117.385	2.117.385	
dez/99	-	1.938.290	-	167.512	...	2.105.801	2.105.801	
jan/00	-	1.941.439	-	168.517	...	2.109.956	2.109.956	
fev/00	-	1.955.497	-	168.456	...	2.123.953	2.123.953	
mar/00	-	1.942.688	-	168.365	...	2.111.053	2.111.053	
abr/00	-	1.947.665	-	169.206	...	2.116.871	2.116.871	
mai/00	-	1.961.591	-	169.507	...	2.131.098	2.131.098	
jun/00	-	1.966.453	-	169.914	...	2.136.367	2.136.367	
jul/00	-	1.971.232	-	170.724	...	2.141.957	2.141.957	
ago/00	-	2.132.351	-	183.049	...	2.315.400	2.315.400	
set/00	-	2.136.214	-	182.812	...	2.319.026	2.319.026	
out/00	-	2.138.421	-	182.938	...	2.321.359	2.321.359	
nov/00	-	2.147.365	-	180.926	...	2.328.291	2.328.291	
dez/00	-	2.148.963	-	180.387	...	2.329.350	2.329.350	
jan/01	-	2.149.992	-	180.307	...	2.330.299	2.330.299	
fev/01	-	2.158.451	-	180.198	...	2.338.648	2.338.648	
mar/01	-	2.160.153	-	180.202	...	2.340.355	2.340.355	
abr/01	-	2.164.801	-	180.347	...	2.345.148	2.345.148	
mai/01	-	2.177.376	-	179.685	...	2.357.062	2.357.062	
jun/01	-	2.174.206	-	179.737	...	2.353.943	2.353.943	
jul/01	-	2.000.791	-	180.121	...	2.180.912	2.180.912	
ago/01	-	2.017.703	-	180.202	...	2.197.904	2.197.904	
set/01	-	1.983.991	-	180.424	...	2.164.415	2.164.415	
out/01	-	2.256.392	-	159.261	...	2.415.653	2.415.653	
nov/01	-	2.263.803	-	160.100	...	2.423.903	2.423.903	

Fonte: BACEN/DEDIP

Tabela 9.3
Evolução mensal da dívida da administração indireta (autarquias e fundações) dos Municípios de capitais

	Mobilíaria	Contratual interna					Externa	Total	
		Tesouro Nacional	Bacen	Bancária	Outras	Total			Geral
dez/98	-	70.360	-	54.069	...	124.428	...	124.428	
jan/99	-	70.271	-	54.454	...	124.725	...	124.725	
fev/99	-	71.496	-	55.165	...	126.662	...	126.662	
mar/99	-	71.319	-	55.604	...	126.923	...	126.923	
abr/99	-	71.235	-	56.330	...	127.565	...	127.565	
mai/99	-	72.685	-	56.701	...	129.386	...	129.386	
jun/99	-	72.493	-	57.269	...	129.763	...	129.763	
jul/99	-	76.174	-	57.658	...	133.832	...	133.832	
ago/99	-	76.992	-	57.688	...	134.680	...	134.680	
set/99	-	77.105	-	58.022	...	135.127	...	135.127	
out/99	-	76.598	-	58.429	...	135.027	...	135.027	
nov/99	-	76.952	-	58.101	...	135.053	...	135.053	
dez/99	-	76.766	-	58.233	...	134.999	...	134.999	
jan/00	-	76.626	-	58.376	...	135.002	...	135.002	
fev/00	-	76.943	-	58.447	...	135.390	...	135.390	
mar/00	-	76.796	-	58.700	...	135.496	...	135.496	
abr/00	-	76.679	-	58.740	...	135.419	...	135.419	
mai/00	-	76.983	-	58.562	...	135.545	...	135.545	
jun/00	-	76.823	-	59.405	...	136.228	...	136.228	
jul/00	-	76.638	-	59.944	...	136.582	...	136.582	
ago/00	-	83.702	-	60.342	...	144.043	...	144.043	
set/00	-	83.548	-	60.896	...	144.444	...	144.444	
out/00	-	83.431	-	61.051	...	144.482	...	144.482	
nov/00	-	83.635	-	61.330	...	144.964	...	144.964	
dez/00	-	83.519	-	62.071	...	145.590	...	145.590	
jan/01	-	83.421	-	62.513	...	145.933	...	145.933	
fev/01	-	82.511	-	62.714	...	145.224	...	145.224	
mar/01	-	82.407	-	63.098	...	145.505	...	145.505	
abr/01	-	82.321	-	63.334	...	145.655	...	145.655	
mai/01	-	82.484	-	63.640	...	146.124	...	146.124	
jun/01	-	82.356	-	63.975	...	146.331	...	146.331	
jul/01	-	82.211	-	64.271	...	146.483	...	146.483	
ago/01	-	82.466	-	64.097	...	146.563	...	146.563	
set/01	-	82.365	-	64.250	...	146.615	...	146.615	
out/01	-	83.360	-	64.287	...	147.648	...	147.648	
nov/01	-	83.883	-	64.402	...	148.285	...	148.285	

Fonte: BACEN/DEDIP

Tabela 9.4
Evolução mensal da dívida da administração indireta (autarquias e fundações) dos demais Municípios

	Mobilíaria	Contratual interna					Externa	Total Geral
		Tesouro Nacional	Bacen	Bancária	Outras	Total		
dez/98	-	75.781	-	19.323	...	95.104	95.104	
jan/99	-	76.323	-	28.710	...	105.034	105.034	
fev/99	-	77.326	-	29.205	...	106.531	106.531	
mar/99	-	78.500	-	29.647	...	108.147	108.147	
abr/99	-	80.553	-	30.518	...	111.071	111.071	
mai/99	-	81.684	-	31.204	...	112.888	112.888	
jun/99	-	82.710	-	32.102	...	114.811	114.811	
jul/99	-	80.387	-	32.789	...	113.177	113.177	
ago/99	-	81.608	-	33.808	...	115.415	115.415	
set/99	-	82.192	-	34.253	...	116.445	116.445	
out/99	-	82.629	-	34.487	...	117.116	117.116	
nov/99	-	83.937	-	34.720	...	118.656	118.656	
dez/99	-	84.518	-	37.149	...	121.667	121.667	
jan/00	-	85.113	-	37.314	...	122.426	122.426	
fev/00	-	86.343	-	37.294	...	123.636	123.636	
mar/00	-	86.966	-	37.458	...	124.423	124.423	
abr/00	-	87.594	-	38.020	...	125.613	125.613	
mai/00	-	88.765	-	38.387	...	127.152	127.152	
jun/00	-	89.407	-	38.810	...	128.217	128.217	
jul/00	-	90.053	-	39.345	...	129.398	129.398	
ago/00	-	91.237	-	41.311	...	132.547	132.547	
set/00	-	91.835	-	41.783	...	133.617	133.617	
out/00	-	92.497	-	41.662	...	134.160	134.160	
nov/00	-	93.578	-	41.699	...	135.277	135.277	
dez/00	-	94.254	-	42.095	...	136.349	136.349	
jan/01	-	94.930	-	41.950	...	136.879	136.879	
fev/01	-	95.948	-	41.855	...	137.803	137.803	
mar/01	-	77.117	-	42.188	...	119.306	119.306	
abr/01	-	77.108	-	42.262	...	119.370	119.370	
mai/01	-	77.719	-	42.009	...	119.728	119.728	
jun/01	-	77.725	-	41.950	...	119.674	119.674	
jul/01	-	78.418	-	41.953	...	120.371	120.371	
ago/01	-	79.147	-	41.844	...	120.991	120.991	
set/01	-	79.505	-	41.830	...	121.335	121.335	
out/01	-	80.294	-	41.704	...	121.998	121.998	
nov/01	-	81.039	-	41.462	...	122.501	122.501	

Fonte: BACEN/DEDIP

Tabela 10.1

Evolução mensal da dívida da administração indireta (empresas estatais ^{1/}) dos Estados, Distrito Federal e Municípios

	R\$ mil						Externa	Total Geral
	Mobiliária	Contratual interna						
	2/	Tesouro Nacional	Bacen	Bancária	Outras	Total		
dez/98	515.441	20.085.846	-	7.146.290	...	27.232.136	...	27.747.578
jan/99	517.732	21.476.999	-	7.058.268	...	28.535.267	...	29.052.999
fev/99	693.003	21.929.518	-	7.606.632	...	29.536.150	...	30.229.153
mar/99	1.121.091	21.317.303	-	7.661.257	...	28.978.561	...	30.099.652
abr/99	1.084.575	22.521.402	-	7.168.106	...	29.689.508	...	30.774.082
mai/99	1.190.257	22.919.017	-	7.168.683	...	30.087.700	...	31.277.957
jun/99	1.174.974	22.884.061	-	7.210.414	...	30.094.475	...	31.269.449
jul/99	1.170.677	22.025.192	2.768	7.244.140	...	29.272.100	...	30.442.777
ago/99	1.165.653	22.478.319	2.776	7.288.632	...	29.769.726	...	30.935.379
set/99	1.107.635	22.465.072	2.783	7.304.375	...	29.772.230	...	30.879.865
out/99	1.085.066	23.482.544	2.790	7.309.279	...	30.794.612	...	31.879.678
nov/99	945.163	23.448.491	2.795	7.325.131	...	30.776.417	...	31.721.580
dez/99	823.077	23.033.405	2.804	7.243.675	...	30.279.883	...	31.102.961
jan/00	821.743	22.621.326	2.810	7.257.627	...	29.881.762	...	30.703.505
fev/00	819.952	22.309.164	2.816	7.194.890	...	29.506.870	...	30.326.822
mar/00	795.332	22.258.149	2.822	7.179.634	...	29.440.605	...	30.235.937
abr/00	793.784	22.106.157	2.826	7.218.952	...	29.327.935	...	30.121.719
mai/00	790.011	22.192.693	2.833	7.192.225	...	29.387.751	...	30.177.762
jun/00	766.114	21.994.111	2.839	7.178.541	...	29.175.491	...	29.941.605
jul/00	763.368	21.933.413	2.844	7.187.919	...	29.124.176	...	29.887.544
ago/00	760.786	21.876.173	2.849	7.181.333	...	29.060.356	...	29.821.141
set/00	693.316	21.925.072	2.852	7.147.356	...	29.075.280	...	29.768.596
out/00	692.061	22.483.153	2.856	6.849.010	...	29.335.019	...	30.027.080
nov/00	637.977	22.588.667	2.860	6.830.735	...	29.422.261	...	30.060.239
dez/00	637.751	22.435.423	2.862	6.845.519	...	29.283.804	...	29.921.554
jan/01	639.272	22.397.443	2.866	6.847.053	...	29.247.362	...	29.886.634
fev/01	643.108	22.635.778	2.867	6.831.009	...	29.469.654	...	30.112.762
mar/01	638.713	22.790.392	324.294	6.834.581	...	29.949.268	...	30.587.980
abr/01	640.167	23.569.881	324.796	6.838.111	...	30.732.788	...	31.372.955
mai/01	641.632	23.751.676	325.387	6.887.523	...	30.964.587	...	31.606.219
jun/01	663.013	23.488.574	325.865	6.825.445	...	30.639.884	...	31.302.897
jul/01	897.386	23.653.044	326.648	6.669.691	...	30.649.383	...	31.546.768
ago/01	880.024	23.870.503	327.758	6.563.777	...	30.762.038	...	31.642.062
set/01	848.608	24.082.304	328.312	6.553.127	...	30.963.743	...	31.812.351
out/01	850.347	25.653.164	329.253	6.475.860	...	32.458.277	...	33.308.624
nov/01	851.065	25.377.869	329.900	6.496.960	...	32.204.729	...	33.055.794

Fonte: BACEN/DEDIP e CETIP.

1/ Empresas Públicas, Sociedades de Economia Mista e respectivas Subsidiárias

2/ Não inclui debêntures de empresas estatais registradas na Bovespa nem notas promissórias não custodiadas na CETIP.

Tabela 10.2

Evolução mensal da dívida da administração indireta (empresas estatais ^{1/}) dos Estados e Distrito Federal

	Mobiliária Contratual interna						Externa	Total Geral
	2/	Tesouro Nacional	Bacen	Bancária	Outras	Total		
	dez/98	489.519	18.005.964	-	4.317.336	...		
jan/99	492.295	19.386.180	-	4.199.336	...	23.585.515	24.077.810	
fev/99	668.142	19.804.731	-	4.734.344	...	24.539.075	25.207.217	
mar/99	1.096.767	19.186.074	-	4.779.523	...	23.965.597	25.062.364	
abr/99	1.060.670	20.380.322	-	4.255.083	...	24.635.405	25.696.076	
mai/99	1.167.015	20.655.934	-	4.242.385	...	24.898.319	26.065.334	
jun/99	1.152.440	20.614.731	-	4.279.249	...	24.893.980	26.046.420	
jul/99	1.148.142	19.757.716	2.768	4.291.782	...	24.052.266	25.200.408	
ago/99	1.144.940	20.189.361	2.776	4.331.743	...	24.523.880	25.668.820	
set/99	1.087.888	20.154.614	2.783	4.350.642	...	24.508.039	25.595.927	
out/99	1.066.344	21.153.384	2.790	4.345.512	...	25.501.686	26.568.030	
nov/99	927.521	21.103.934	2.795	4.359.247	...	25.465.976	26.393.498	
dez/99	806.556	20.687.560	2.804	4.337.176	...	25.027.540	25.834.096	
jan/00	806.358	20.273.116	2.810	4.339.726	...	24.615.652	25.422.010	
fev/00	805.742	19.946.968	2.816	4.332.667	...	24.282.452	25.088.194	
mar/00	782.349	19.892.286	2.822	4.319.846	...	24.214.955	24.997.304	
abr/00	782.076	19.742.233	2.826	4.354.777	...	24.099.837	24.881.913	
mai/00	779.630	19.817.355	2.833	4.368.442	...	24.188.631	24.968.260	
jun/00	757.070	19.619.060	2.839	4.366.758	...	23.988.657	24.745.727	
jul/00	755.724	19.555.538	2.844	4.366.997	...	23.925.379	24.681.103	
ago/00	754.581	19.487.225	2.849	4.358.792	...	23.848.867	24.603.447	
set/00	688.593	19.533.005	2.852	4.325.314	...	23.861.171	24.549.765	
out/00	688.875	20.099.614	2.856	4.022.813	...	24.125.283	24.814.157	
nov/00	636.362	20.197.437	2.860	4.013.531	...	24.213.828	24.850.190	
dez/00	637.751	20.043.306	2.862	4.027.222	...	24.073.391	24.711.141	
jan/01	639.272	20.003.749	2.866	4.027.639	...	24.034.254	24.673.526	
fev/01	643.108	20.234.306	2.867	4.009.467	...	24.246.641	24.889.749	
mar/01	638.713	20.385.787	324.294	4.015.792	...	24.725.873	25.364.585	
abr/01	640.167	21.146.733	324.796	4.016.722	...	25.488.251	26.128.417	
mai/01	641.632	21.320.966	325.387	4.068.652	...	25.715.005	26.356.637	
jun/01	663.013	21.060.753	325.865	4.022.373	...	25.408.991	26.072.004	
jul/01	897.386	21.218.889	326.648	4.019.237	...	25.564.774	26.462.160	
ago/01	880.024	21.427.599	327.758	3.992.771	...	25.748.128	26.628.152	
set/01	848.608	21.637.028	328.312	4.021.407	...	25.986.747	26.835.355	
out/01	850.347	23.159.742	329.253	3.981.368	...	27.470.363	28.320.710	
nov/01	851.065	22.870.354	329.900	4.017.300	...	27.217.554	28.068.619	

Fonte: BACEN/DEDIP e CETIP.

1/ Empresas Públicas, Sociedades de Economia Mista e respectivas Subsidiárias

2/ Não inclui debêntures de empresas estatais registradas na Bovespa nem notas promissórias não custodiadas na CETIP.

Tabela 10.3**Evolução mensal da dívida da administração indireta (empresas estatais ^{1/}) dos Municípios de capitais**

	Mobiliária Contratual interna						Externa	R\$ mil
	2/	Tesouro Nacional	Bacen	Bancária	Outras	Total		Total
								Geral
dez/98	-	1.826.305	-	530.081	...	2.356.386	...	2.356.386
jan/99	-	1.837.546	-	535.401	...	2.372.947	...	2.372.947
fev/99	-	1.871.407	-	536.205	...	2.407.613	...	2.407.613
mar/99	-	1.874.424	-	538.481	...	2.412.905	...	2.412.905
abr/99	-	1.885.048	-	546.166	...	2.431.214	...	2.431.214
mai/99	-	2.007.575	-	547.122	...	2.554.697	...	2.554.697
jun/99	-	2.014.511	-	548.004	...	2.562.516	...	2.562.516
jul/99	-	2.009.876	-	596.182	...	2.606.058	...	2.606.058
ago/99	-	2.028.473	-	595.379	...	2.623.852	...	2.623.852
set/99	-	2.050.083	-	591.598	...	2.641.680	...	2.641.680
out/99	-	2.070.256	-	594.775	...	2.665.031	...	2.665.031
nov/99	-	2.084.338	-	593.146	...	2.677.483	...	2.677.483
dez/99	-	2.085.939	-	538.123	...	2.624.061	...	2.624.061
jan/00	-	2.089.766	-	538.034	...	2.627.801	...	2.627.801
fev/00	-	2.102.736	-	537.776	...	2.640.512	...	2.640.512
mar/00	-	2.106.399	-	538.363	...	2.644.761	...	2.644.761
abr/00	-	2.104.621	-	539.492	...	2.644.114	...	2.644.114
mai/00	-	2.115.134	-	497.510	...	2.612.644	...	2.612.644
jun/00	-	2.114.835	-	497.070	...	2.611.905	...	2.611.905
jul/00	-	2.117.824	-	497.612	...	2.615.436	...	2.615.436
ago/00	-	2.128.063	-	496.871	...	2.624.934	...	2.624.934
set/00	-	2.131.353	-	496.364	...	2.627.717	...	2.627.717
out/00	-	2.122.720	-	494.739	...	2.617.459	...	2.617.459
nov/00	-	2.130.039	-	493.827	...	2.623.866	...	2.623.866
dez/00	-	2.130.171	-	493.143	...	2.623.315	...	2.623.315
jan/01	-	2.132.158	-	494.791	...	2.626.949	...	2.626.949
fev/01	-	2.139.994	-	493.765	...	2.633.759	...	2.633.759
mar/01	-	2.143.729	-	492.704	...	2.636.433	...	2.636.433
abr/01	-	2.162.513	-	492.179	...	2.654.692	...	2.654.692
mai/01	-	2.169.492	-	490.379	...	2.659.871	...	2.659.871
jun/01	-	2.166.826	-	472.673	...	2.639.500	...	2.639.500
jul/01	-	2.173.432	-	472.750	...	2.646.182	...	2.646.182
ago/01	-	2.181.454	-	438.329	...	2.619.784	...	2.619.784
set/01	-	2.184.696	-	397.373	...	2.582.069	...	2.582.069
out/01	-	2.226.464	-	398.622	...	2.625.086	...	2.625.086
nov/01	-	2.236.924	-	400.675	...	2.637.598	...	2.637.598

Fonte: BACEN/DEDIP e CETIP.

1/ Empresas Públicas, Sociedades de Economia Mista e respectivas Subsidiárias

2/ Não inclui debêntures de empresas estatais registradas na Bovespa nem notas promissórias não custodiadas na CETIP.

Tabela 10.4**Evolução mensal da dívida da administração indireta (empresas estatais ^{1/}) dos demais Municípios**

	Mobiliária Contratual interna						Externa	R\$ mil Total Geral
	2/	Tesouro Nacional	Bacen	Bancária	Outras	Total		
	dez/98	25.922	253.578	-	2.298.873	...		
jan/99	25.438	253.273	-	2.323.531	...	2.576.804	2.602.242	
fev/99	24.862	253.380	-	2.336.083	...	2.589.463	2.614.324	
mar/99	24.325	256.806	-	2.343.253	...	2.600.059	2.624.383	
abr/99	23.905	256.032	-	2.366.856	...	2.622.888	2.646.792	
mai/99	23.242	255.508	-	2.379.176	...	2.634.684	2.657.926	
jun/99	22.534	254.819	-	2.383.160	...	2.637.979	2.660.513	
jul/99	22.534	257.600	-	2.356.176	...	2.613.776	2.636.311	
ago/99	20.713	260.485	-	2.361.509	...	2.621.994	2.642.707	
set/99	19.748	260.375	-	2.362.135	...	2.622.510	2.642.258	
out/99	18.722	258.903	-	2.368.992	...	2.627.895	2.646.617	
nov/99	17.641	260.219	-	2.372.738	...	2.632.957	2.650.599	
dez/99	16.521	259.907	-	2.368.376	...	2.628.282	2.644.804	
jan/00	15.385	258.443	-	2.379.866	...	2.638.310	2.653.695	
fev/00	14.210	259.460	-	2.324.446	...	2.583.906	2.598.116	
mar/00	12.983	259.464	-	2.321.425	...	2.580.888	2.593.872	
abr/00	11.707	259.302	-	2.324.682	...	2.583.984	2.595.692	
mai/00	10.382	260.204	-	2.326.273	...	2.586.477	2.596.858	
jun/00	9.044	260.216	-	2.314.713	...	2.574.929	2.583.973	
jul/00	7.645	260.050	-	2.323.310	...	2.583.361	2.591.005	
ago/00	6.205	260.884	-	2.325.671	...	2.586.555	2.592.760	
set/00	4.723	260.714	-	2.325.677	...	2.586.392	2.591.114	
out/00	3.186	260.819	-	2.331.458	...	2.592.277	2.595.463	
nov/00	1.615	261.191	-	2.323.377	...	2.584.568	2.586.183	
dez/00	-	261.945	-	2.325.154	...	2.587.098	2.587.098	
jan/01	-	261.536	-	2.324.623	...	2.586.159	2.586.159	
fev/01	-	261.477	-	2.327.777	...	2.589.254	2.589.254	
mar/01	-	260.876	-	2.326.085	...	2.586.961	2.586.961	
abr/01	-	260.635	-	2.329.210	...	2.589.845	2.589.845	
mai/01	-	261.218	-	2.328.493	...	2.589.711	2.589.711	
jun/01	-	260.994	-	2.330.399	...	2.591.393	2.591.393	
jul/01	-	260.723	-	2.177.703	...	2.438.426	2.438.426	
ago/01	-	261.449	-	2.132.677	...	2.394.126	2.394.126	
set/01	-	260.580	-	2.134.348	...	2.394.928	2.394.928	
out/01	-	266.957	-	2.095.871	...	2.362.827	2.362.827	
nov/01	-	270.592	-	2.078.986	...	2.349.577	2.349.577	

Fonte: BACEN/DEDIP e CETIP.

1/ Empresas Públicas, Sociedades de Economia Mista e respectivas Subsidiárias

2/ Não inclui debêntures de empresas estatais registradas na Bovespa nem notas promissórias não custodiadas na CETIP.

Gráfico 3
Evolução mensal da dívida total dos Estados, Distrito Federal e Municípios

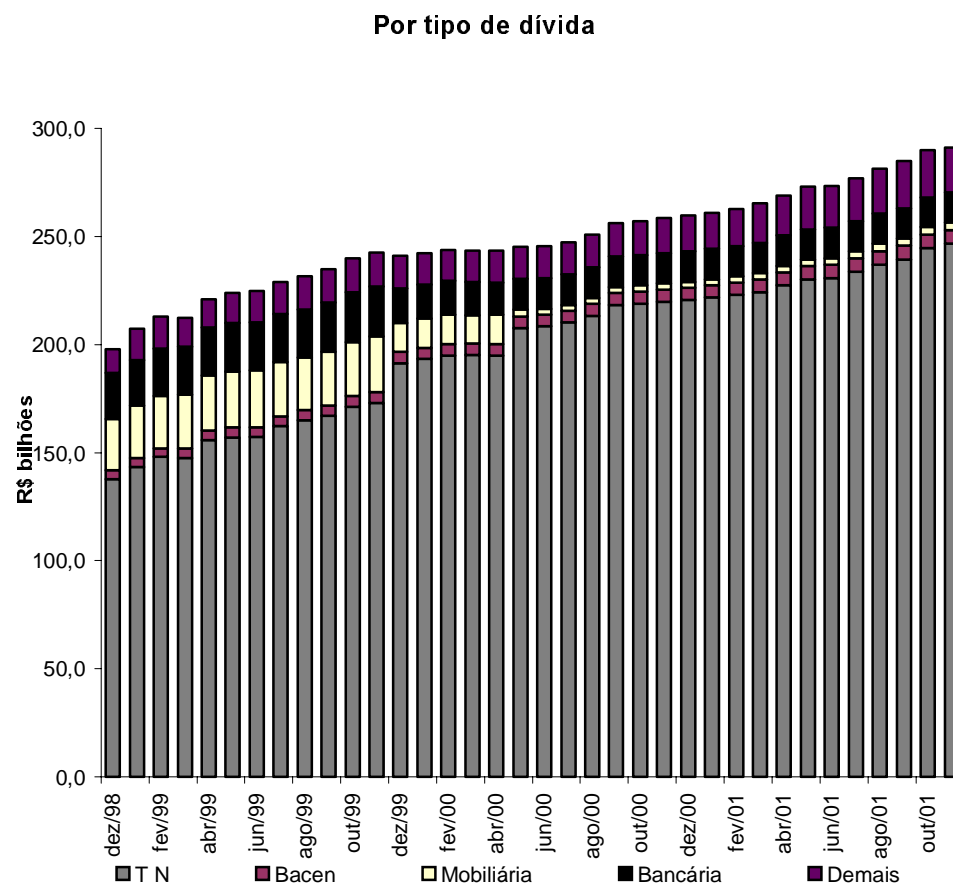
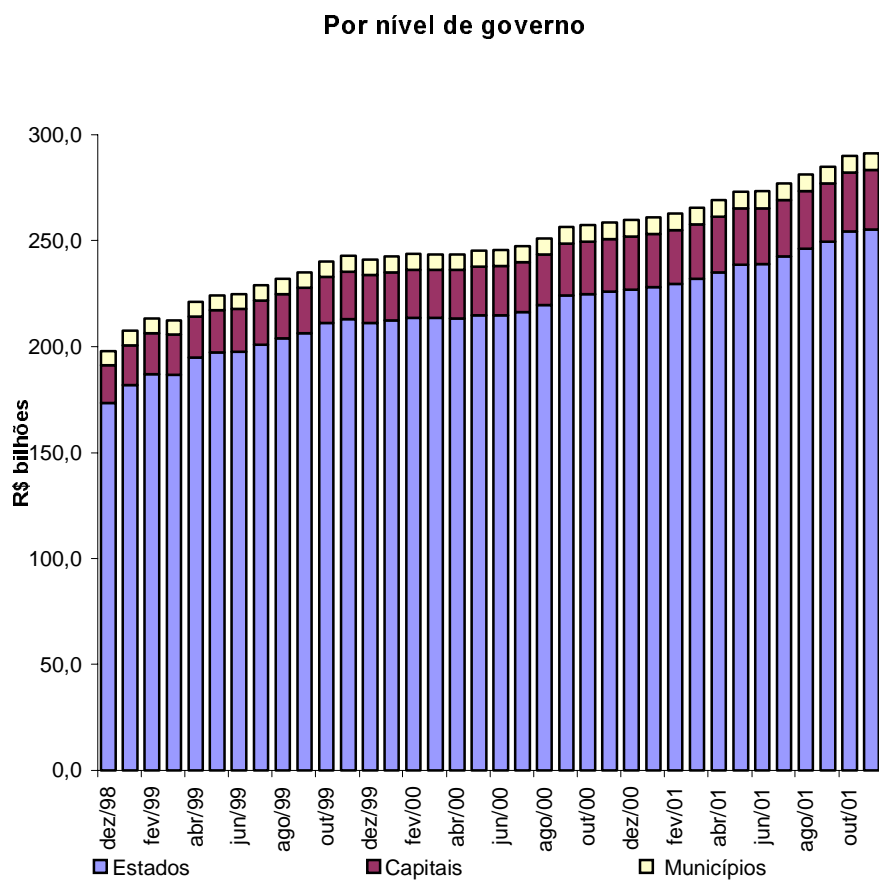
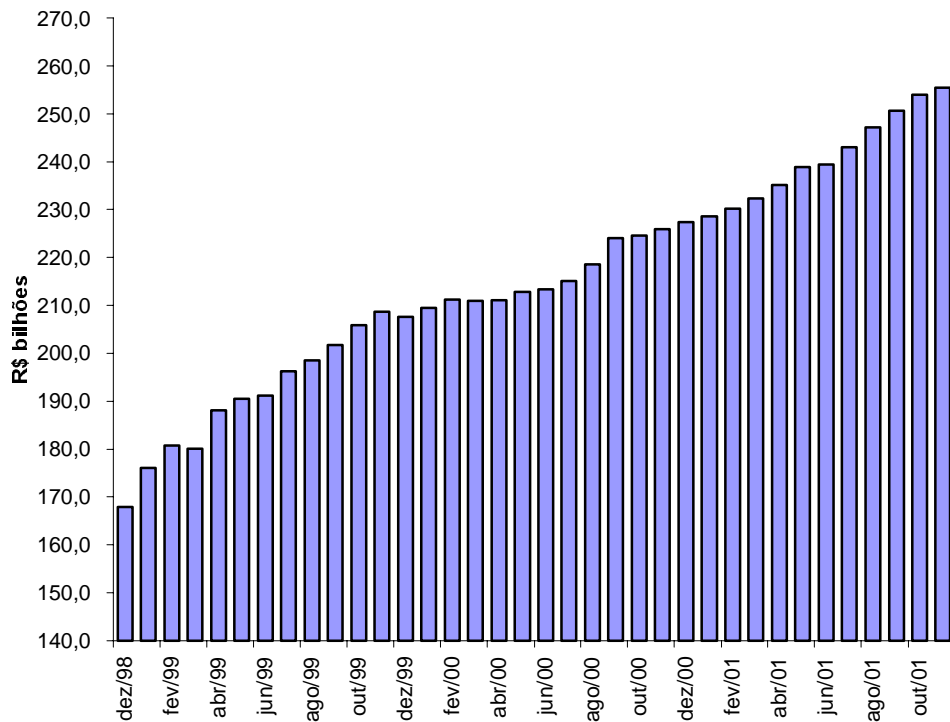


Gráfico 4
Evolução mensal da dívida dos Estados, Distrito Federal e Municípios

Endividamento total da administração direta



Endividamento total da administração indireta

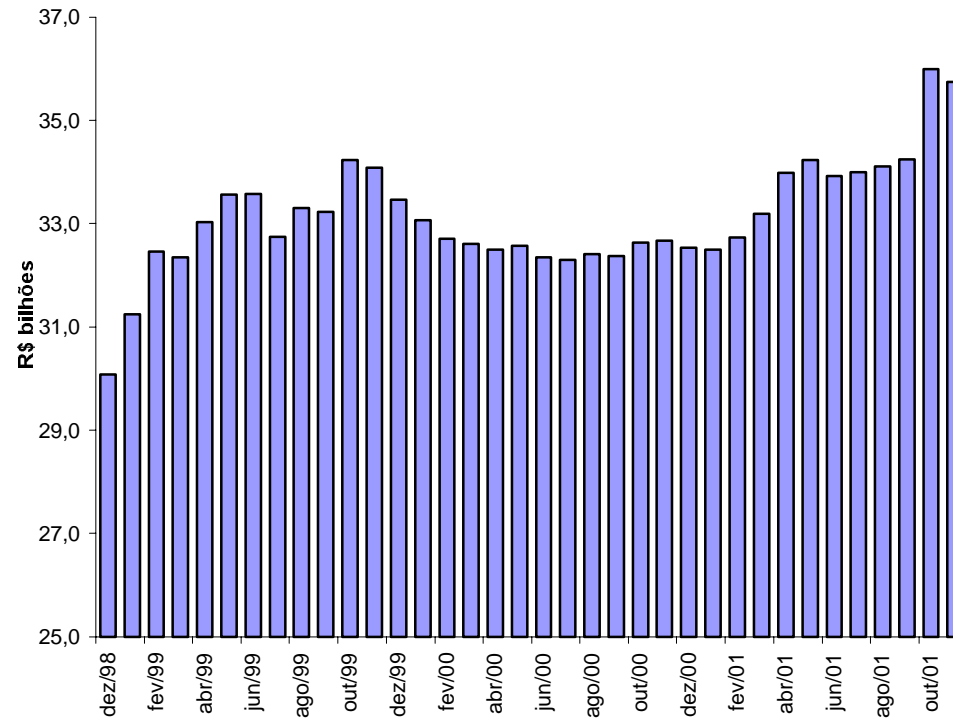


Tabela 11.1

Evolução mensal da dívida da administração direta e indireta dos Estados, Distrito Federal e Municípios por credor 1/

R\$ mil														
	Tesouro Nacional	Bancos comerciais/múltiplos			Fundos de liquidez da Dívida	Demais instituições financeiras	Fundos mútuos	Credor externo	Outros cred. contratuais	Bacen	Outros cred. mobiliários	Total		
		Públicos		Privados									Total	
		Federais	Estaduais											Total
dez/98	137.939.850	34.707.947	3.115.807	37.823.754	1.006.109	38.829.864	677.249	401.164	2.247.281	6.681.078	3.734.741	4.008.250	3.374.417	197.893.895
jan/99	143.635.629	35.552.318	3.136.283	38.688.601	817.756	39.506.358	1.037.471	102.690	1.831.511	9.969.756	3.965.536	4.068.159	3.272.838	207.389.948
fev/99	148.076.537	36.631.960	2.783.072	39.415.032	742.446	40.157.478	965.044	407.703	1.803.349	10.440.955	3.970.708	4.135.914	3.212.926	213.170.614
mar/99	147.648.206	37.387.489	2.824.735	40.212.224	867.692	41.079.916	990.079	287.609	1.755.920	8.821.244	3.971.764	4.339.427	3.603.405	212.497.569
abr/99	155.956.175	37.881.509	2.456.295	40.337.804	794.235	41.132.039	986.283	326.147	1.660.874	8.497.249	4.015.877	4.447.899	4.080.615	221.103.159
mai/99	157.250.908	38.463.740	2.374.783	40.838.524	871.598	41.710.122	958.682	275.174	1.842.170	8.876.553	4.592.882	4.471.173	4.153.369	224.131.032
jun/99	157.261.190	38.289.139	2.319.724	40.608.863	776.093	41.384.956	842.658	277.213	1.711.342	9.105.181	4.644.102	4.493.960	5.075.801	224.796.404
jul/99	162.438.397	37.258.323	2.335.966	39.594.289	765.236	40.359.525	665.042	219.109	100.250	9.179.804	4.673.055	4.564.955	6.758.426	228.958.564
ago/99	165.116.478	37.378.087	2.317.637	39.695.725	721.112	40.416.836	502.068	149.079	135.354	9.958.548	4.739.534	4.661.119	6.156.880	231.835.897
set/99	167.235.435	38.248.959	2.383.551	40.632.510	628.897	41.261.407	489.075	134.132	227.476	10.078.037	4.680.121	4.752.754	6.160.479	235.018.917
out/99	171.433.677	38.657.744	2.387.559	41.045.303	654.115	41.699.418	489.773	141.392	239.031	10.327.318	4.682.405	4.846.354	6.198.822	240.058.190
nov/99	173.225.077	39.053.384	2.402.750	41.456.134	589.959	42.046.093	499.608	1.013	249.604	10.259.759	4.709.070	4.963.054	6.776.475	242.729.754
dez/99	191.527.639	19.667.798	2.361.307	22.029.105	476.728	22.505.833	434.553	972	255.844	9.678.819	4.626.306	5.113.637	6.930.903	241.074.506
jan/00	193.451.130	18.763.113	2.369.597	21.132.711	479.127	21.611.838	440.819	986	273.434	9.764.878	4.737.209	5.202.871	7.007.374	242.490.541
fev/00	195.010.638	18.872.932	2.221.072	21.094.004	465.725	21.559.729	447.213	1.060	273.755	9.480.008	4.749.732	5.250.590	7.097.994	243.870.719
mar/00	195.230.142	18.157.984	2.111.398	20.269.383	452.950	20.722.332	453.695	1.015	273.727	9.490.815	5.030.845	5.254.697	7.103.143	243.560.411
abr/00	195.112.663	18.164.869	1.993.462	20.158.331	433.333	20.591.664	459.573	1.028	275.233	9.685.246	5.031.520	5.258.243	7.185.337	243.600.507
mai/00	207.810.549	11.950.070	1.975.246	13.925.316	421.656	14.346.972	466.437	1.044	309.516	9.830.768	5.034.173	5.259.134	2.333.172	245.391.764
jun/00	208.553.806	11.871.095	1.977.022	13.848.117	398.627	14.246.745	45.525	1.058	302.952	9.751.648	5.053.368	5.288.340	2.418.464	245.661.905
jul/00	210.263.103	11.929.667	1.977.146	13.906.813	361.713	14.268.526	46.119	1.072	348.649	9.676.588	5.087.411	5.331.396	2.394.722	247.417.586
ago/00	213.386.502	11.957.955	1.994.304	13.952.260	364.453	14.316.713	46.767	1.087	346.325	9.952.234	5.096.484	5.445.554	2.423.104	251.014.771
set/00	218.373.399	11.964.207	2.008.295	13.972.503	369.612	14.342.115	47.340	1.100	338.393	10.104.969	5.194.556	5.538.195	2.391.752	256.331.819
out/00	219.057.158	11.684.576	1.354.142	13.038.718	1.008.894	14.047.612	47.949	1.114	336.973	10.545.634	5.173.269	5.569.897	2.419.036	257.198.642
nov/00	219.945.014	11.702.109	1.263.681	12.965.789	1.159.679	14.125.468	48.534	1.128	334.967	10.870.577	5.212.995	5.583.946	2.392.941	258.515.570
dez/00	220.689.849	11.740.185	1.275.867	13.016.052	1.185.591	14.201.644	49.116	1.142	334.176	10.999.918	5.543.336	5.599.104	2.419.412	259.837.696
jan/01	221.798.660	11.737.153	1.292.434	13.029.587	1.181.772	14.211.359	49.737	1.156	334.176	11.088.237	5.550.825	5.634.945	2.448.621	261.117.716
fev/01	223.151.302	11.683.524	1.283.373	12.966.897	1.161.070	14.127.967	50.242	1.168	334.776	11.505.079	5.552.277	5.655.782	2.474.331	262.852.926
mar/01	224.262.983	11.694.984	1.300.183	12.995.167	1.153.944	14.149.111	50.874	1.182	342.064	12.262.266	5.984.540	5.989.611	2.508.777	265.551.409
abr/01	227.550.254	11.727.700	1.303.890	13.031.590	1.156.930	14.188.520	51.478	1.197	349.043	12.381.282	6.017.882	6.028.529	2.530.074	269.098.258
mai/01	230.272.343	11.816.098	1.308.751	13.124.849	1.175.158	14.300.007	14.479	-	349.043	13.432.731	6.056.448	6.086.553	2.574.601	273.086.206
jun/01	230.884.822	11.850.060	1.272.875	13.122.936	1.167.592	14.290.528	14.664	-	349.043	13.105.876	5.974.827	6.105.294	2.625.578	273.350.631
jul/01	233.659.216	11.717.813	1.281.865	12.999.679	1.177.987	14.177.666	14.883	230.000	351.843	13.824.598	5.989.170	6.183.231	2.662.512	277.093.120
ago/01	237.084.901	11.660.138	1.276.796	12.936.933	1.286.170	14.223.103	15.122	79.520	352.743	14.531.281	6.051.791	6.271.839	2.727.266	281.337.565
set/01	239.526.102	11.697.625	1.305.177	13.002.802	1.358.297	14.361.098	15.322	70.520	285.462	15.309.478	6.223.685	6.318.407	2.753.115	284.863.190
out/01	244.639.423	11.620.505	1.305.795	12.926.300	1.219.684	14.145.984	15.557	52.160	283.389	15.481.395	6.250.416	6.334.562	2.813.196	290.016.083
nov/01	246.737.013	11.613.110	1.300.300	12.913.411	1.232.721	14.146.132	-	48.560	283.792	14.418.617	6.285.763	6.414.589	2.845.383	291.179.849

Fonte: BACEN/DEDIP, BACEN/DEMAB, CETIP, Governos Estaduais, do Distrito Federal e dos Municípios de capitais.

1/ Não inclui debêntures de empresas estatais registradas na Bovespa nem notas promissórias não custodiadas na CETIP.

2/ Projetado com base nos últimos dados disponibilizados pelos Estados, Distrito Federal e Municípios de capitais - Não inclui dívidas da administração indireta (todos os níveis) nem da administração direta dos Municípios não-capitais.

3/ Inclui dívidas junto ao INSS, FGTS, PASEP e outras.

4/ Pessoas físicas, pessoas jurídicas não financeiras e detentores de títulos mobiliários vencidos.

Tabela 11.2

Evolução mensal da dívida da administração direta e indireta dos Estados e Distrito Federal por credor 1/

R\$ mil														
	Tesouro Nacional	Bancos comerciais/múltiplos				Fundos de liquidez da Dívida	Demais instituições financeiras	Fundos mútuos	Credor externo	Outros cred. contratuais	Bacen	Outros cred. mobiliários	Total	
		Públicos			Privados									Total
		Federais	Estaduais	Total										
2/	2/ 3/	4/												
dez/98	131.993.755	22.557.706	2.002.774	24.560.480	427.000	24.987.480	567.533	50.264	268.286	5.931.110	3.536.951	4.008.250	1.988.549	173.332.178
jan/99	137.336.005	22.725.783	1.934.899	24.660.681	405.634	25.066.315	579.893	32.830	106.479	8.784.212	3.748.547	4.068.159	2.005.582	181.728.022
fev/99	141.673.048	23.392.346	1.556.748	24.949.094	378.070	25.327.164	593.687	191.721	107.790	9.196.434	3.753.926	4.135.914	1.987.499	186.967.184
mar/99	141.360.307	24.003.294	1.584.947	25.588.241	498.802	26.087.044	613.484	182.532	138.566	7.752.153	3.763.281	4.339.427	2.356.660	186.593.454
abr/99	149.572.477	24.129.609	1.275.269	25.404.878	481.088	25.885.965	627.915	184.675	93.225	7.440.051	3.810.978	4.447.899	2.733.470	194.796.657
mai/99	150.649.494	24.446.684	1.183.164	25.629.848	489.287	26.119.135	640.593	184.734	102.862	7.776.699	4.386.793	4.471.173	2.873.798	197.205.281
jun/99	150.649.615	24.472.331	1.116.719	25.589.050	401.970	25.991.020	606.579	178.280	105.693	8.079.719	4.437.063	4.493.960	3.081.074	197.623.003
jul/99	153.185.902	24.774.661	1.142.695	25.917.356	368.940	26.286.296	616.641	170.318	98.898	8.252.656	4.450.494	4.564.955	3.106.128	200.732.288
ago/99	155.729.889	24.822.736	1.095.891	25.918.627	339.555	26.258.182	408.961	149.079	133.282	8.963.923	4.514.230	4.661.119	3.060.533	203.879.197
set/99	157.439.605	25.564.170	1.146.357	26.710.527	303.481	27.014.009	415.043	134.132	220.564	9.070.341	4.454.027	4.752.754	2.949.529	206.450.004
out/99	161.532.344	25.856.126	1.134.353	26.990.479	278.565	27.269.043	420.787	141.392	232.478	9.198.277	4.458.690	4.846.354	2.944.589	211.043.954
nov/99	163.115.408	26.197.930	1.158.881	27.356.811	253.099	27.609.910	426.621	1.013	243.430	9.126.667	4.485.971	4.963.054	2.977.962	212.950.035
dez/99	180.746.310	8.068.753	1.113.902	9.182.654	234.647	9.417.302	433.444	972	248.740	8.600.373	4.402.453	5.113.637	2.135.428	211.098.660
jan/00	182.283.748	7.577.530	1.121.766	8.699.295	223.982	8.923.277	439.754	986	266.203	8.667.531	4.431.513	5.202.871	2.143.685	212.359.570
fev/00	183.509.761	7.650.428	1.120.024	8.770.452	214.584	8.985.036	446.135	1.060	267.076	8.381.590	4.473.364	5.250.590	2.168.825	213.483.435
mar/00	183.731.288	7.453.308	1.119.188	8.572.496	196.748	8.769.244	452.600	1.015	267.624	8.391.498	4.749.819	5.254.697	1.959.678	213.577.463
abr/00	183.213.695	7.491.916	1.127.599	8.619.516	197.097	8.816.613	458.464	1.028	269.731	8.538.066	4.752.442	5.258.243	1.976.938	213.285.221
mai/00	184.404.442	7.473.727	1.128.269	8.601.996	202.140	8.804.135	465.313	1.044	304.636	8.663.759	4.756.747	5.259.134	1.962.528	214.621.739
jun/00	185.059.450	7.469.816	1.129.936	8.599.752	194.432	8.794.184	45.525	1.058	298.702	8.567.769	4.776.778	5.288.340	1.967.761	214.799.567
jul/00	186.593.074	7.479.828	1.132.662	8.612.490	195.121	8.807.611	46.119	1.072	345.056	8.506.351	4.811.158	5.331.396	1.938.923	216.380.759
ago/00	189.287.306	7.490.251	1.135.301	8.625.551	194.073	8.819.624	46.767	1.087	343.409	8.749.952	4.819.640	5.445.554	1.961.719	219.475.058
set/00	193.880.990	7.478.920	1.142.814	8.621.734	151.606	8.773.341	47.340	1.100	336.173	8.863.613	4.834.238	5.538.195	1.925.550	224.200.540
out/00	194.424.799	7.192.215	932.771	8.124.986	368.608	8.493.594	47.949	1.114	335.412	9.224.764	4.803.392	5.569.897	1.947.741	224.848.662
nov/00	195.306.521	7.199.946	931.918	8.131.864	362.938	8.494.803	48.534	1.128	334.176	9.505.490	4.841.958	5.583.946	1.916.715	226.033.270
dez/00	195.890.992	7.215.766	936.945	8.152.711	364.598	8.517.309	49.116	1.142	334.176	9.628.786	4.981.533	5.599.104	1.938.304	226.940.461
jan/01	196.856.979	7.209.791	940.305	8.150.096	365.203	8.515.299	49.737	1.156	334.176	9.706.096	4.988.245	5.634.945	1.961.415	228.048.047
fev/01	198.080.016	7.122.302	934.268	8.056.570	357.237	8.413.807	50.242	1.168	334.776	10.070.979	4.990.051	5.655.782	1.982.176	229.578.997
mar/01	199.109.956	7.130.882	945.708	8.076.590	343.645	8.420.236	50.874	1.182	342.064	10.669.831	5.274.952	5.989.611	2.010.443	231.869.150
abr/01	202.145.723	7.157.601	950.974	8.108.575	342.915	8.451.490	51.478	1.197	349.043	10.771.829	5.307.189	6.028.529	2.025.836	235.132.313
mai/01	204.586.344	7.241.796	948.890	8.190.686	356.134	8.546.820	14.479	-	349.043	11.671.442	5.345.057	6.086.553	2.063.632	238.663.369
jun/01	205.155.513	7.280.497	912.285	8.192.781	344.753	8.537.535	14.664	-	349.043	11.374.658	5.270.194	6.105.294	2.108.129	238.915.029
jul/01	207.662.606	7.295.282	918.651	8.213.933	347.711	8.561.644	14.883	230.000	351.843	11.998.441	5.282.811	6.183.231	2.137.321	242.422.781
ago/01	210.659.418	7.308.623	907.846	8.216.468	448.677	8.665.146	15.122	79.520	352.743	12.607.777	5.341.703	6.271.839	2.193.676	246.186.942
set/01	212.861.224	7.376.720	932.706	8.309.425	510.666	8.820.092	15.322	70.520	285.462	13.296.536	5.490.222	6.318.407	2.212.459	249.370.243
out/01	217.665.842	7.331.179	937.523	8.268.702	479.815	8.748.517	15.557	52.160	283.389	13.441.476	5.512.605	6.334.562	2.264.240	254.318.349
nov/01	219.514.245	7.319.961	935.220	8.255.181	485.509	8.740.691	-	48.560	283.792	12.514.884	5.546.494	6.414.589	2.288.777	255.352.033

Fonte: BACEN/DEDIP, BACEN/DEMAB, CETIP, Governos Estaduais e do Distrito Federal.

1/ Não inclui debêntures de empresas estatais registradas na Bovespa nem notas promissórias não custodiadas na CETIP.

2/ Projetado com base nos últimos dados disponibilizados pelos Estados e Distrito Federal - Não inclui dívidas da administração indireta (todos os níveis).

3/ Inclui dívidas junto ao INSS, FGTS, PASEP e outras.

4/ Pessoas físicas, pessoas jurídicas não financeiras e detentores de títulos mobiliários vencidos.

Tabela 11.3**Evolução mensal da dívida da administração direta e indireta dos Municípios de capitais por credor 1/**

	R\$ mil													
	Tesouro	Bancos comerciais/múltiplos				Fundos de	Demais	Fundos	Credor	Outros cred.	Bacen	Outros cred.	Total	
	Nacional	Públicos			Privados	Total	liquidez da	instituições	mútuos	externo	contratuais	mobilíários		
		Federais	Estaduais	Total			Dívida	financeiras		2/	2/ 3/	4/		
dez/98	4.752.900	8.121.617	210.055	8.331.672	261.365	8.593.038	108.089	350.897	1.962.506	749.969	197.790	-	1.223.077	17.938.266
jan/99	5.069.310	8.777.922	258.891	9.036.813	152.921	9.189.734	455.916	69.860	1.708.854	1.185.544	216.989	-	1.102.002	18.998.208
fev/99	5.165.248	9.125.433	277.679	9.403.113	113.888	9.517.000	369.655	215.982	1.678.307	1.244.521	216.782	-	1.057.432	19.464.927
mar/99	5.046.679	9.232.497	272.814	9.505.311	116.719	9.622.031	374.836	105.077	1.600.238	1.069.091	208.483	-	1.074.526	19.100.961
abr/99	5.111.391	9.546.408	259.998	9.806.406	77.717	9.884.123	356.568	141.472	1.567.649	1.057.197	204.899	-	1.087.759	19.411.059
mai/99	5.322.671	9.768.426	260.663	10.029.089	85.692	10.114.781	316.253	90.439	1.737.914	1.099.854	206.089	-	1.017.448	19.905.449
jun/99	5.331.013	9.589.420	265.427	9.854.847	80.130	9.934.977	235.123	98.933	1.604.297	1.025.462	207.039	-	1.662.759	20.099.603
jul/99	7.969.319	8.272.676	263.271	8.535.947	57.885	8.593.833	47.429	48.790	-	927.149	222.561	-	3.315.162	21.124.242
ago/99	8.092.371	8.319.594	267.566	8.587.160	38.117	8.625.277	92.120	-	-	994.625	225.304	-	2.756.796	20.786.493
set/99	8.491.957	8.428.967	261.745	8.690.712	36.585	8.727.296	73.031	-	-	1.007.696	226.094	-	2.872.427	21.398.500
out/99	8.581.620	8.533.055	259.691	8.792.745	40.340	8.833.085	67.970	-	-	1.129.041	223.715	-	2.911.868	21.747.299
nov/99	8.633.763	8.610.392	260.928	8.871.320	36.956	8.908.276	71.957	-	-	1.133.092	223.099	-	3.452.274	22.422.462
dez/99	8.943.233	7.740.412	199.176	7.939.588	5.333	7.944.920	62	-	-	1.078.446	223.853	-	4.445.931	22.636.445
jan/00	9.121.571	7.458.880	192.633	7.651.513	14.562	7.666.075	3	-	-	1.097.347	305.696	-	4.510.455	22.701.147
fev/00	9.203.112	7.567.787	145.434	7.713.221	13.978	7.727.199	2	-	-	1.098.418	276.368	-	4.571.551	22.876.649
mar/00	9.197.435	7.048.917	145.033	7.193.950	14.082	7.208.032	2	-	-	1.099.317	281.026	-	4.781.420	22.567.232
abr/00	9.256.828	7.173.445	105.418	7.278.863	10.904	7.289.767	2	-	-	1.147.180	279.078	-	4.842.429	22.815.283
mai/00	20.496.814	1.155.021	109.441	1.264.462	10.103	1.274.565	-	-	-	1.167.010	277.426	-	-	23.215.814
jun/00	20.552.864	1.165.350	111.080	1.276.430	10.101	1.286.531	-	-	-	1.183.879	276.589	-	-	23.299.863
jul/00	20.719.995	1.191.114	115.315	1.306.428	6.968	1.313.396	-	-	-	1.170.237	276.253	-	-	23.479.881
ago/00	21.108.506	1.200.213	117.328	1.317.541	6.182	1.323.723	-	-	-	1.202.282	276.844	-	-	23.911.355
set/00	21.477.135	1.209.817	121.318	1.331.134	6.169	1.337.304	-	-	-	1.241.356	360.318	-	-	24.416.113
out/00	21.572.508	1.211.481	57.759	1.269.240	75.513	1.344.753	-	-	-	1.320.870	369.877	-	-	24.608.007
nov/00	21.584.133	1.226.086	59.088	1.285.174	73.027	1.358.201	-	-	-	1.365.087	371.037	-	-	24.678.458
dez/00	21.730.193	1.242.101	59.522	1.301.623	76.306	1.377.929	-	-	-	1.371.132	561.804	-	-	25.041.058
jan/01	21.865.456	1.244.451	71.150	1.315.601	79.492	1.395.093	-	-	-	1.382.141	562.580	-	-	25.205.270
fev/01	21.982.738	1.260.807	63.808	1.324.615	75.998	1.400.613	-	-	-	1.434.100	562.226	-	-	25.379.676
mar/01	22.069.464	1.266.665	66.743	1.333.408	77.384	1.410.792	-	-	-	1.592.435	709.588	-	-	25.782.280
abr/01	22.283.017	1.268.940	62.688	1.331.627	77.717	1.409.344	-	-	-	1.609.452	710.693	-	-	26.012.507
mai/01	22.538.281	1.270.282	66.421	1.336.703	79.368	1.416.071	-	-	-	1.761.289	711.392	-	-	26.427.034
jun/01	22.567.924	1.261.945	65.581	1.327.527	78.514	1.406.041	-	-	-	1.731.218	704.634	-	-	26.409.816
jul/01	22.812.171	1.267.968	68.224	1.336.191	79.735	1.415.926	-	-	-	1.826.157	706.359	-	-	26.760.613
ago/01	23.194.839	1.241.685	72.328	1.314.014	78.641	1.392.655	-	-	-	1.923.504	710.089	-	-	27.221.086
set/01	23.410.766	1.205.987	76.215	1.282.202	80.176	1.362.378	-	-	-	2.012.942	733.464	-	-	27.519.550
out/01	23.653.839	1.212.737	72.558	1.285.295	80.411	1.365.706	-	-	-	2.039.919	737.811	-	-	27.797.276
nov/01	23.882.600	1.221.394	69.664	1.291.058	77.485	1.368.543	-	-	-	1.903.732	739.269	-	-	27.894.144

Fonte: BACEN/DEDIP, BACEN/DEMAB, CETIP e Governos dos Municípios de capitais.

1/ Não inclui debêntures de empresas estatais registradas na Bovespa nem notas promissórias não custodiadas na CETIP.

2/ Projetado com base nos últimos dados disponibilizados pelos Municípios de capitais - Não inclui dívidas da administração indireta.

3/ Inclui dívidas junto ao INSS, FGTS, PASEP e outras.

Tabela 11.4**Evolução mensal da dívida da administração direta e indireta dos demais Municípios por credor 1/**

	R\$ mil													
	Tesouro	Bancos comerciais/múltiplos					Fundos de	Demais	Fundos	Credor	Outros cred.	Bacen	Outros cred.	Total
	Nacional	Públicos			Privados	Total	liquidez da	instituições	mútuos	externo	contratuais	mobiliários		
		Federais	Estaduais	Total		Dívida	financeiras					2/		
dez/98	1.193.195	4.028.624	902.978	4.931.601	317.744	5.249.345	1.627	2	16.490	-	162.791	6.623.451
jan/99	1.230.314	4.048.614	942.494	4.991.107	259.202	5.250.309	1.662	-	16.178	-	165.254	6.663.718
fev/99	1.238.242	4.114.180	948.645	5.062.825	250.488	5.313.313	1.702	-	17.252	-	167.995	6.738.504
mar/99	1.241.220	4.151.698	966.973	5.118.671	252.170	5.370.841	1.759	-	17.115	-	172.219	6.803.154
abr/99	1.272.307	4.205.492	921.028	5.126.520	235.430	5.361.950	1.800	-	-	-	259.385	6.895.443
mai/99	1.278.743	4.248.631	930.957	5.179.588	296.619	5.476.207	1.836	-	1.394	-	262.122	7.020.303
jun/99	1.280.562	4.227.388	937.579	5.164.967	293.993	5.458.959	956	-	1.352	-	331.968	7.073.798
jul/99	1.283.176	4.210.986	930.000	5.140.986	338.411	5.479.396	972	-	1.352	-	337.136	7.102.034
ago/99	1.294.218	4.235.758	954.181	5.189.938	343.440	5.533.378	988	-	2.071	-	339.551	7.170.206
set/99	1.303.874	4.255.822	975.449	5.231.271	288.831	5.520.102	1.002	-	6.912	-	338.523	7.170.413
out/99	1.319.714	4.268.563	993.516	5.262.079	335.210	5.597.289	1.016	-	6.553	-	342.365	7.266.937
nov/99	1.475.906	4.245.062	982.941	5.228.003	299.904	5.527.907	1.030	-	6.174	-	346.239	7.357.257
dez/99	1.838.096	3.858.634	1.048.229	4.906.863	236.747	5.143.611	1.047	-	7.104	-	349.544	7.339.402
jan/00	2.045.811	3.726.704	1.055.198	4.781.902	240.584	5.022.485	1.062	-	7.231	-	353.234	7.429.823
fev/00	2.297.766	3.654.716	955.614	4.610.331	237.163	4.847.494	1.077	-	6.679	-	357.618	7.510.634
mar/00	2.301.419	3.655.759	847.178	4.502.937	242.120	4.745.056	1.093	-	6.102	-	362.045	7.415.716
abr/00	2.642.140	3.499.508	760.445	4.259.953	225.332	4.485.284	1.107	-	5.502	-	365.970	7.500.003
mai/00	2.909.292	3.321.322	737.537	4.058.859	209.413	4.268.272	1.124	-	4.879	-	370.644	7.554.211
jun/00	2.941.492	3.235.929	736.007	3.971.935	194.095	4.166.030	-	-	4.251	-	450.703	7.562.475
jul/00	2.950.034	3.258.725	729.170	3.987.895	159.624	4.147.519	-	-	3.593	-	455.799	7.556.945
ago/00	2.990.691	3.267.492	741.676	4.009.168	164.198	4.173.366	-	-	2.916	-	461.385	7.628.358
set/00	3.015.274	3.275.470	744.163	4.019.634	211.837	4.231.471	-	-	2.220	-	466.201	7.715.166
out/00	3.059.852	3.280.880	363.612	3.644.492	564.773	4.209.265	-	-	1.561	-	471.295	7.741.973
nov/00	3.054.360	3.276.077	272.674	3.548.751	723.713	4.272.464	-	-	791	-	476.226	7.803.842
dez/00	3.068.663	3.282.318	279.400	3.561.718	744.687	4.306.405	-	-	-	-	481.108	7.856.176
jan/01	3.076.225	3.282.911	280.978	3.563.890	737.077	4.300.967	-	-	-	-	487.206	7.864.398
fev/01	3.088.549	3.300.416	285.296	3.585.712	727.836	4.313.548	-	-	-	-	492.155	7.894.252
mar/01	3.083.563	3.297.437	287.731	3.585.169	732.915	4.318.083	-	-	-	-	498.334	7.899.980
abr/01	3.121.515	3.301.159	290.228	3.591.387	736.298	4.327.686	-	-	-	-	504.238	7.953.438
mai/01	3.147.718	3.304.020	293.440	3.597.460	739.656	4.337.115	-	-	-	-	510.970	7.995.803
jun/01	3.161.384	3.307.618	295.009	3.602.628	744.325	4.346.952	-	-	-	-	517.449	8.025.786
jul/01	3.184.440	3.154.563	294.991	3.449.554	750.542	4.200.095	-	-	-	-	525.191	7.909.726
ago/01	3.230.644	3.109.830	296.622	3.406.451	758.851	4.165.302	-	-	-	-	533.591	7.929.537
set/01	3.254.112	3.114.919	296.256	3.411.174	767.454	4.178.629	-	-	-	-	540.656	7.973.397
out/01	3.319.741	3.076.589	295.714	3.372.303	659.458	4.031.761	-	-	-	-	548.956	7.900.458
nov/01	3.340.169	3.071.756	295.416	3.367.172	669.727	4.036.899	-	-	-	-	556.605	7.933.673

Fonte: BACEN/DEDIP, BACEN/DEMAB e CETIP.

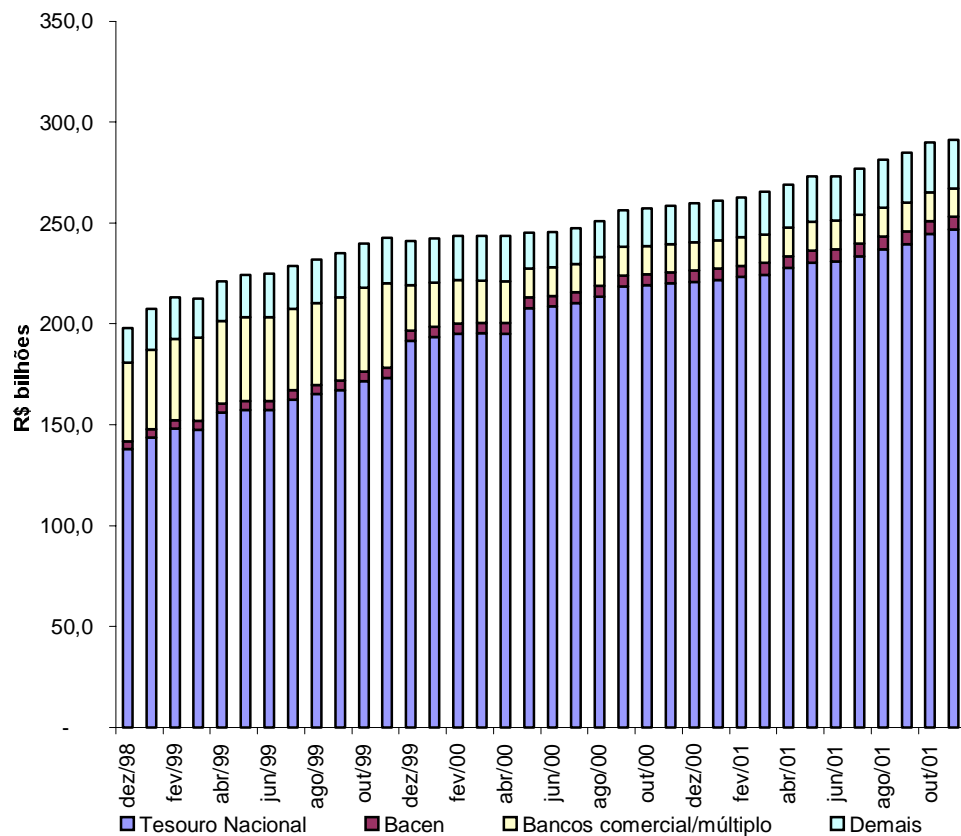
1/ Não inclui debêntures de empresas estatais registradas na Bovespa nem notas promissórias não custodiadas na CETIP.

2/ Pessoas físicas, pessoas jurídicas não financeiras e detentores de títulos mobiliários vencidos.

Gráfico 5

Evolução mensal da dívida da administração direta e indireta dos Estados, Distrito Federal e Municípios

Endividamento total por credor



Dívida mobiliária e contratual por tipo de banco comercial/múltiplo credor

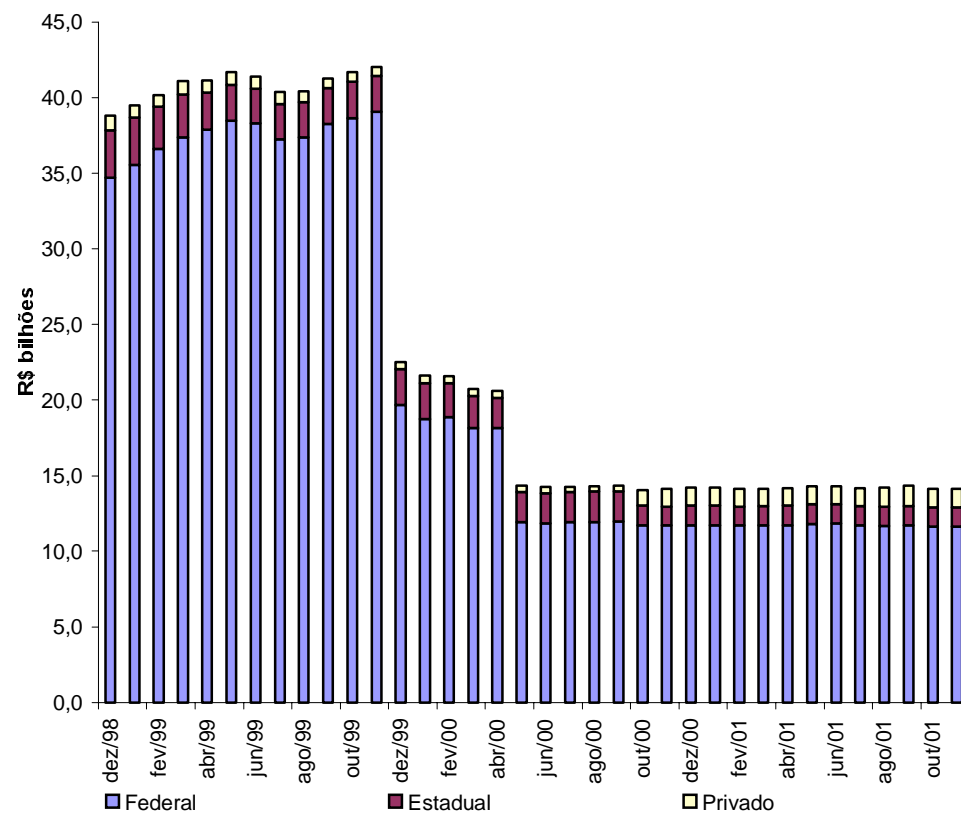


Tabela 12.1

Evolução mensal da dívida da administração direta e indireta dos Estados, Distrito Federal e Municípios 1/ 2/

	Acre	Alagoas	Amapá	Amazonas	Bahia	Ceará	Distrito Federal	Espírito Santo	Goiás	Maranhão	Mato Grosso	Mato Grosso do Sul	Minas Gerais	Pará	R\$ mil
dez/98	562.737	2.700.522	100.292	1.957.059	8.233.563	2.914.138	1.277.017	1.712.458	7.061.448	2.848.237	3.565.111	2.818.334	20.671.740	1.452.409	
jan/99	566.424	2.777.343	128.688	1.669.350	8.202.469	3.330.700	1.329.299	2.283.394	7.218.494	3.075.470	3.709.621	2.947.659	21.524.892	1.473.531	
fev/99	568.517	2.646.803	129.347	1.699.777	8.655.789	3.423.322	1.348.025	2.320.344	7.311.322	3.645.202	3.932.474	2.988.405	22.057.517	1.616.995	
mar/99	574.689	2.662.400	129.220	1.702.069	8.569.636	3.230.993	1.334.156	2.289.980	7.408.149	3.633.211	3.951.220	2.981.570	21.946.030	1.604.994	
abr/99	710.827	2.743.039	134.986	1.818.536	8.599.538	3.209.642	1.337.831	2.362.634	7.709.545	3.796.459	4.117.176	3.115.009	23.339.160	1.712.500	
mai/99	714.827	2.774.989	135.699	1.828.245	8.700.880	3.274.284	1.494.945	2.380.886	7.696.607	3.832.280	4.162.529	3.165.512	23.529.839	1.723.335	
jun/99	717.092	2.793.812	136.448	1.826.055	8.576.025	3.286.376	1.371.267	2.404.619	7.746.855	3.890.461	4.240.058	3.174.156	23.602.241	1.709.602	
jul/99	719.848	2.838.491	136.943	1.832.635	8.677.591	4.212.492	1.373.040	2.422.970	8.227.606	3.924.578	4.295.110	3.208.324	23.935.632	1.638.663	
ago/99	724.318	2.825.226	138.562	2.033.235	8.798.626	4.253.265	1.392.939	2.472.201	8.374.440	4.006.528	4.364.526	3.266.409	24.360.670	1.707.654	
set/99	716.466	2.902.561	138.383	2.090.964	9.040.766	4.398.029	1.406.401	2.475.659	8.412.951	4.021.805	4.388.682	3.272.035	24.658.034	1.718.337	
out/99	719.947	2.937.648	138.750	2.164.364	9.212.147	4.413.686	1.406.345	2.525.818	8.351.090	4.133.004	4.521.015	3.377.925	25.110.752	1.771.318	
nov/99	724.640	2.985.973	139.106	2.166.839	9.280.269	4.105.203	1.408.479	2.541.404	8.426.783	4.171.611	4.552.910	3.377.741	25.397.684	1.789.391	
dez/99	730.298	3.038.883	139.099	2.183.894	9.461.741	4.028.126	1.433.511	2.540.830	8.505.659	4.286.532	4.563.130	3.436.905	25.716.363	1.784.825	
jan/00	732.953	3.044.389	139.484	2.188.264	9.465.825	4.116.816	1.456.656	2.539.282	8.474.048	4.345.330	4.585.771	3.428.844	25.769.082	1.806.568	
fev/00	738.252	3.079.608	140.006	2.191.800	9.506.556	4.107.018	1.432.138	2.567.728	8.545.689	4.365.335	4.617.015	3.461.816	25.782.509	1.807.409	
mar/00	737.886	3.085.529	140.041	2.189.977	9.508.368	4.086.205	1.427.111	2.623.000	8.621.508	4.380.550	4.614.842	3.453.780	25.874.912	1.804.047	
abr/00	738.138	3.103.052	140.365	1.975.703	9.576.866	4.115.695	1.436.795	2.615.910	8.581.324	4.362.211	4.600.542	3.459.260	25.842.303	1.794.574	
mai/00	732.001	3.121.634	140.061	1.977.257	9.641.456	4.147.982	1.435.747	2.619.880	8.598.546	4.404.420	4.619.962	3.476.298	26.112.797	1.795.019	
jun/00	731.278	3.136.780	140.605	1.970.184	9.640.464	4.120.923	1.432.310	2.617.235	8.669.363	4.355.629	4.630.299	3.491.570	26.252.782	1.789.493	
jul/00	730.351	3.156.477	140.601	1.971.008	9.680.346	4.108.018	1.425.757	2.631.975	8.760.439	4.281.276	4.621.202	3.486.039	26.516.028	1.785.501	
ago/00	732.592	3.199.090	141.738	1.979.799	9.775.693	4.161.190	1.441.171	2.664.090	8.822.466	4.319.565	4.673.066	3.533.402	27.066.122	1.794.169	
set/00	734.615	3.241.628	142.286	2.033.243	9.880.134	4.194.814	1.446.888	2.707.468	8.953.156	4.349.436	4.743.628	4.213.609	27.538.752	1.811.183	
out/00	733.792	3.275.996	143.519	2.053.214	9.995.520	4.245.674	1.456.189	2.736.040	9.120.030	4.396.690	4.827.841	4.240.739	27.788.306	1.833.868	
nov/00	732.618	3.285.442	143.628	2.060.427	10.096.924	4.292.500	1.455.698	2.743.608	9.179.146	4.419.033	4.877.943	4.262.150	27.903.544	1.824.436	
dez/00	731.272	3.298.914	144.107	2.047.086	10.142.973	4.307.142	1.459.574	2.764.151	9.375.624	4.430.200	4.899.036	4.297.867	27.986.494	1.817.023	
jan/01	728.990	3.313.020	144.161	2.041.910	10.162.578	4.318.343	1.459.513	2.764.637	9.435.509	4.453.238	4.919.501	4.327.395	28.158.466	1.821.731	
fev/01	727.179	3.330.759	144.467	2.036.726	10.247.561	4.372.275	1.461.514	2.614.595	9.497.077	4.487.762	4.943.074	4.365.712	28.366.967	1.831.925	
mar/01	727.633	3.794.204	145.739	2.035.107	10.356.709	4.450.876	1.471.365	2.640.132	9.531.367	4.528.233	5.296.978	4.420.682	28.564.333	1.847.461	
abr/01	725.818	3.823.035	131.446	2.093.570	10.473.748	4.483.919	1.477.304	2.681.874	9.734.264	4.622.099	5.327.087	4.515.324	28.976.682	1.896.630	
mai/01	725.003	3.845.237	132.700	2.108.066	10.727.688	4.602.909	1.495.667	2.705.501	9.816.667	4.693.136	5.473.441	4.570.864	29.399.562	1.921.346	
jun/01	722.733	3.869.748	132.382	2.095.893	10.727.698	4.562.605	1.488.332	2.724.296	9.846.460	4.706.283	5.474.957	4.584.069	29.443.287	1.915.104	
jul/01	722.148	3.908.555	133.353	2.097.400	10.888.944	4.656.207	1.501.411	2.749.647	9.945.940	4.760.916	5.526.500	4.644.228	29.850.599	1.935.131	
ago/01	723.428	3.953.477	134.381	2.102.450	11.057.752	4.751.140	1.515.283	2.786.135	10.065.286	4.823.064	5.592.144	4.713.408	30.344.947	1.957.074	
set/01	722.651	3.986.931	136.218	2.105.557	11.204.763	4.870.885	1.523.330	2.821.063	10.167.948	4.891.664	5.656.738	4.774.685	30.888.289	1.976.581	
out/01	720.066	4.041.035	137.111	2.225.182	11.520.939	4.909.556	1.496.108	2.884.792	10.443.322	5.054.870	5.830.832	4.926.531	31.611.360	2.073.322	
nov/01	711.655	4.058.040	137.603	2.235.466	11.391.743	4.795.602	1.485.042	2.860.778	10.496.772	5.036.300	5.824.482	4.947.924	31.847.382	2.056.860	

Fonte: BACEN/DEDIP, BACEN/DEMAB, CETIP, Governos Estaduais, do Distrito Federal e dos Municípios de capitais.

1/ Não inclui debêntures de empresas estatais registradas na Bovespa nem notas promissórias não custodiadas na CETIP.

2/ Os valores referentes às dívidas junto ao INSS, FGTS, PASEP, outras contratuais interna e externa foram projetados com base nos últimos dados disponibilizados pelos Estados, Distrito Federal e Municípios de capitais. Não inclui dívidas junto ao INSS, FGTS, PASEP, outras contratuais interna e externa da administração indireta (todos os níveis) nem da administração direta dos Municípios não-capitais.

Tabela 12.1**Evolução mensal da dívida da administração direta e indireta dos Estados, Distrito Federal e Municípios 1/ 2/**

(continuação)	Paraíba	Paraná	Pernambuco	Piauí	Rio de Janeiro	Rio Grande do Norte	Rio Grande do Sul	Rondônia	Roraima	Santa Catarina	São Paulo	Sergipe	Tocantins	R\$ mil Total
dez/98	2.026.913	5.393.137	4.416.222	1.717.831	26.463.297	919.494	12.524.820	1.254.434	249.057	4.961.829	78.529.987	1.207.334	354.478	197.893.895
jan/99	2.105.075	6.059.810	4.516.217	1.798.701	27.709.820	968.259	14.770.167	1.267.616	252.223	5.284.378	80.706.560	1.258.847	454.941	207.389.948
fev/99	2.386.949	5.981.877	4.566.997	1.846.063	28.371.183	1.003.602	15.077.117	1.290.480	252.118	5.379.733	82.895.790	1.311.935	462.931	213.170.614
mar/99	2.396.272	5.763.474	4.661.145	1.849.162	28.846.085	1.010.937	14.879.423	1.321.108	294.030	5.302.905	82.413.645	1.308.899	432.166	212.497.569
abr/99	2.480.100	8.602.981	4.672.538	1.918.488	29.420.108	1.092.338	15.528.775	1.351.247	296.816	5.584.543	83.690.425	1.332.048	425.871	221.103.159
mai/99	2.280.629	8.686.730	4.732.866	1.944.552	29.852.858	1.101.492	16.312.841	1.360.605	299.859	5.687.615	84.684.639	1.343.326	428.165	224.131.032
jun/99	2.286.201	8.610.867	4.753.865	1.969.845	30.182.292	1.104.100	16.325.651	1.367.947	300.812	5.732.051	84.906.785	1.338.041	442.878	224.796.404
jul/99	2.303.921	8.900.833	4.788.654	1.976.236	31.260.304	1.153.428	16.554.993	1.381.058	302.048	5.863.110	85.202.311	1.346.625	481.122	228.958.564
ago/99	2.213.371	9.103.564	4.837.393	1.991.765	31.201.717	1.158.726	16.864.036	1.393.733	311.707	5.764.196	86.441.010	1.328.604	507.476	231.835.897
set/99	2.229.587	9.151.851	4.887.441	2.000.467	31.976.062	1.190.681	17.088.549	1.408.012	311.210	5.826.222	87.421.247	1.381.911	504.603	235.018.917
out/99	2.282.264	9.525.252	4.967.401	2.054.142	32.418.576	1.209.670	17.331.011	1.428.181	312.601	6.448.316	89.391.520	1.394.761	510.687	240.058.190
nov/99	2.305.153	9.571.534	5.018.578	2.062.774	33.082.572	1.226.209	17.575.596	1.449.555	315.386	6.536.819	90.601.627	1.408.521	507.399	242.729.754
dez/99	2.309.638	11.744.668	4.968.918	2.061.644	29.460.368	1.235.189	17.792.298	1.393.885	317.913	6.588.290	89.449.822	1.415.225	486.849	241.074.506
jan/00	2.321.613	11.843.449	5.022.852	2.088.682	29.432.786	1.239.526	17.686.244	1.424.269	315.754	6.670.878	90.448.521	1.404.669	497.987	242.490.541
fev/00	2.334.438	11.906.890	5.067.704	2.079.643	29.691.586	1.273.682	17.503.184	1.437.019	317.237	6.720.915	91.297.887	1.408.486	489.168	243.870.719
mar/00	2.298.790	11.895.406	4.841.965	2.076.307	29.768.334	1.275.143	17.477.486	1.447.920	318.323	6.740.114	90.966.365	1.410.319	496.183	243.560.411
abr/00	2.338.691	11.857.191	4.843.920	2.073.413	29.580.765	1.286.090	17.565.011	1.445.675	319.475	6.754.679	91.283.715	1.417.378	491.769	243.600.507
mai/00	2.345.594	11.964.547	4.858.548	2.077.454	29.985.612	1.269.199	17.594.563	1.444.993	321.186	6.820.052	91.979.969	1.419.570	487.418	245.391.764
jun/00	2.345.507	11.965.920	4.850.719	2.083.193	30.148.713	1.273.877	17.674.310	1.447.837	325.854	6.423.044	92.241.642	1.415.291	487.083	245.661.905
jul/00	2.350.340	12.005.374	4.862.193	2.088.234	30.450.270	1.269.045	17.947.347	1.441.240	327.100	6.460.827	93.012.974	1.419.550	488.073	247.417.586
ago/00	2.364.207	12.121.623	4.922.769	2.107.207	31.079.869	1.272.869	18.282.032	1.464.889	324.248	6.030.955	94.830.217	1.428.132	481.599	251.014.771
set/00	2.506.845	12.229.859	4.962.478	2.199.811	31.680.422	1.286.024	18.594.223	1.482.211	326.195	6.860.212	96.289.912	1.440.438	482.349	256.331.819
out/00	2.515.486	10.786.793	4.988.106	2.210.412	31.916.341	1.292.790	18.735.501	1.483.846	327.535	6.918.148	97.234.859	1.456.480	484.928	257.198.642
nov/00	2.525.422	10.833.606	5.011.368	2.228.821	32.099.502	1.300.571	18.864.656	1.484.563	328.917	6.982.629	97.630.571	1.466.073	481.774	258.515.570
dez/00	2.492.788	11.172.457	4.907.206	2.243.745	32.218.313	1.299.634	19.077.402	1.488.003	330.104	7.034.269	97.917.210	1.473.134	481.969	259.837.696
jan/01	2.493.017	11.105.063	4.924.430	2.252.844	32.501.069	1.300.179	18.925.621	1.490.560	331.672	7.081.763	98.710.447	1.467.854	484.204	261.117.716
fev/01	2.499.823	11.171.455	4.945.566	2.261.449	32.730.673	1.307.306	19.047.360	1.491.926	332.812	7.190.982	99.476.656	1.473.535	495.791	262.852.926
mar/01	2.509.121	11.280.257	4.964.645	2.268.567	33.064.115	1.315.558	19.170.853	1.491.974	334.121	7.254.234	100.092.168	1.484.362	510.614	265.551.409
abr/01	2.566.770	11.386.553	5.003.856	2.317.270	33.424.615	1.325.738	19.369.240	1.501.719	335.648	7.302.566	101.568.905	1.517.641	514.939	269.098.258
mai/01	2.591.678	11.535.652	5.041.854	2.331.649	34.011.828	1.337.497	19.606.380	1.509.476	336.818	7.457.877	103.065.515	1.531.362	510.836	273.086.206
jun/01	2.594.433	11.501.132	5.017.279	2.329.898	34.140.214	1.335.397	19.619.533	1.540.364	338.056	7.489.681	103.115.730	1.524.063	511.003	273.350.631
jul/01	2.611.632	11.520.545	5.078.557	2.345.082	34.720.451	1.344.560	19.667.480	1.551.685	340.588	7.592.847	104.930.559	1.539.309	528.844	277.093.120
ago/01	2.637.688	11.658.502	5.124.826	2.365.656	35.352.015	1.357.000	19.991.559	1.566.319	342.522	7.717.023	106.594.287	1.556.616	553.581	281.337.565
set/01	2.653.652	11.764.099	5.171.969	2.462.707	35.821.797	1.365.928	20.278.909	1.572.405	345.680	7.805.027	107.724.439	1.594.581	574.695	284.863.190
out/01	2.748.349	11.939.392	5.241.150	2.549.463	36.181.485	1.391.419	20.682.970	1.588.155	347.042	7.879.853	109.396.474	1.615.645	579.660	290.016.083
nov/01	2.726.267	11.828.938	5.226.352	2.541.336	36.479.573	1.377.585	20.838.758	1.594.980	396.960	7.886.636	110.229.328	1.610.096	557.389	291.179.849

Fonte: BACEN/DEDIP, BACEN/DEMAB, CETIP, Governos Estaduais, do Distrito Federal e dos Municípios de capitais.

1/ Não inclui debêntures de empresas estatais registradas na Bovespa nem notas promissórias não custodiadas na CETIP.

2/ Os valores referentes às dívidas junto ao INSS, FGTS, PASEP, outras contratuais interna e externa foram projetados com base nos últimos dados disponibilizados pelos Estados, Distrito Federal e Municípios de capitais. Não inclui dívidas junto ao INSS, FGTS, PASEP, outras contratuais interna e externa da administração indireta (todos os níveis) nem da administração direta dos Municípios não-capitais.

Tabela 12.2**Evolução mensal da dívida da administração direta e indireta dos Estados e Distrito Federal 1/ 2/**

	Acre	Alagoas	Amapá	Amazonas	Bahia	Ceará	Distrito Federal	Espírito Santo	Goiás	Maranhão	Mato Grosso	Mato Grosso do Sul	Minas Gerais	R\$ mil Pará
dez/98	547.703	2.526.188	81.543	1.864.062	7.364.052	2.776.410	1.277.017	1.630.493	6.874.011	2.734.774	3.388.260	2.667.961	19.767.220	1.413.369
jan/99	551.467	2.594.831	110.187	1.566.015	7.334.418	3.208.194	1.329.299	2.203.341	7.032.912	2.962.447	3.531.243	2.797.942	20.586.440	1.434.900
fev/99	553.555	2.454.787	110.831	1.593.858	7.786.546	3.302.349	1.348.025	2.236.524	7.123.039	3.532.215	3.753.663	2.836.832	21.085.785	1.578.307
mar/99	559.660	2.473.820	110.505	1.600.031	7.697.359	3.104.071	1.334.156	2.204.743	7.216.915	3.519.124	3.765.568	2.828.744	20.977.075	1.565.671
abr/99	695.694	2.552.369	116.019	1.706.329	7.736.250	3.078.561	1.337.831	2.276.560	7.514.594	3.682.391	3.936.418	2.971.082	22.343.227	1.672.458
mai/99	699.667	2.582.415	116.564	1.716.005	7.821.105	3.140.669	1.494.945	2.294.465	7.501.080	3.717.685	4.007.795	3.004.746	22.521.462	1.682.733
jun/99	701.926	2.600.499	117.153	1.715.099	7.696.418	3.151.422	1.371.267	2.317.606	7.551.968	3.772.452	4.043.871	3.012.802	22.578.572	1.666.995
jul/99	704.700	2.642.575	117.529	1.719.773	7.795.039	4.074.970	1.373.040	2.336.403	8.028.241	3.807.834	4.092.494	3.045.325	22.906.004	1.595.745
ago/99	709.206	2.661.902	119.036	1.918.471	7.919.447	4.110.651	1.392.939	2.381.860	8.175.211	3.889.322	4.161.486	3.103.012	23.320.926	1.663.915
set/99	701.378	2.702.022	118.741	1.974.193	8.160.803	4.253.013	1.406.401	2.385.683	8.214.135	3.904.962	4.193.608	3.123.284	23.616.249	1.671.014
out/99	704.883	2.743.901	118.996	2.041.457	8.336.843	4.265.885	1.406.345	2.435.626	8.151.389	4.016.559	4.309.348	3.214.627	24.061.364	1.723.307
nov/99	709.615	2.790.871	119.225	2.044.332	8.394.100	3.954.600	1.408.479	2.447.071	8.227.397	4.054.969	4.352.900	3.236.287	24.369.116	1.741.135
dez/99	715.289	2.847.265	119.141	2.061.611	8.392.879	3.875.514	1.433.511	2.445.846	8.302.060	4.176.040	4.363.185	3.268.765	24.676.345	1.736.002
jan/00	718.008	2.852.394	119.410	2.069.595	8.464.332	3.962.676	1.456.656	2.454.481	8.270.641	4.226.124	4.335.065	3.271.451	24.633.743	1.757.717
fev/00	723.346	2.888.243	119.827	2.073.504	8.502.228	3.952.012	1.432.138	2.482.351	8.343.036	4.245.248	4.364.640	3.287.737	24.677.440	1.757.874
mar/00	723.016	2.895.220	119.725	2.071.946	8.502.102	3.929.848	1.427.111	2.535.860	8.419.463	4.260.233	4.361.583	3.284.296	24.763.010	1.754.263
abr/00	723.307	2.911.652	119.819	1.859.499	8.563.877	3.958.534	1.436.795	2.528.686	8.380.061	4.241.813	4.346.729	3.276.224	24.727.838	1.744.556
mai/00	717.222	2.930.638	119.646	1.860.817	8.627.550	3.990.006	1.435.747	2.532.591	8.397.633	4.283.795	4.364.251	3.292.747	25.001.230	1.744.791
jun/00	716.536	2.945.967	120.086	1.853.498	8.624.131	3.962.685	1.432.310	2.529.124	8.469.175	4.232.984	4.373.284	3.307.272	25.139.189	1.739.034
jul/00	715.668	2.966.451	119.982	1.854.890	8.659.889	3.949.124	1.425.757	2.543.406	8.559.590	4.158.054	4.388.575	3.318.672	25.407.408	1.734.176
ago/00	717.958	3.008.892	121.030	1.862.936	8.748.220	3.988.595	1.441.171	2.577.295	8.621.508	4.194.695	4.436.483	3.365.995	25.938.623	1.742.177
set/00	720.023	3.050.739	121.480	1.916.143	8.846.831	4.020.941	1.446.888	2.613.828	8.751.936	4.223.852	4.479.782	4.025.858	26.407.758	1.758.825
out/00	719.256	3.083.676	122.631	1.933.531	8.955.565	4.068.999	1.456.189	2.642.026	8.918.435	4.269.403	4.585.718	4.072.569	26.631.599	1.781.640
nov/00	718.138	3.092.657	122.655	1.940.776	9.057.639	4.114.568	1.455.698	2.649.305	8.977.795	4.290.109	4.604.376	4.078.388	26.756.970	1.771.620
dez/00	716.867	3.107.543	123.050	1.927.302	9.099.642	4.127.992	1.459.574	2.667.221	8.993.742	4.306.211	4.622.072	4.113.078	26.835.411	1.763.677
jan/01	714.645	3.121.323	123.023	1.924.849	9.116.100	4.138.540	1.459.513	2.667.073	9.053.620	4.328.662	4.636.215	4.141.461	27.006.403	1.766.790
fev/01	712.890	3.137.981	123.242	1.918.844	9.198.646	4.191.174	1.461.514	2.516.763	9.115.389	4.363.007	4.656.947	4.179.339	27.207.832	1.776.763
mar/01	713.409	3.495.299	124.443	1.915.829	9.304.551	4.268.658	1.471.365	2.542.026	9.163.251	4.402.771	4.979.327	4.233.137	27.399.760	1.791.230
abr/01	711.648	3.523.611	110.058	1.968.810	9.414.992	4.300.117	1.477.304	2.583.729	9.364.615	4.495.672	5.005.590	4.326.502	27.798.909	1.840.249
mai/01	710.885	3.542.125	111.221	1.981.169	9.664.124	4.419.266	1.495.667	2.606.692	9.446.610	4.560.016	5.147.205	4.380.358	28.241.519	1.864.901
jun/01	708.666	3.568.574	110.809	1.971.089	9.661.925	4.372.658	1.488.332	2.622.348	9.483.475	4.570.580	5.144.825	4.392.767	28.285.212	1.858.571
jul/01	708.153	3.604.610	111.691	1.968.529	9.817.566	4.465.990	1.501.411	2.647.200	9.582.608	4.625.158	5.190.675	4.451.464	28.684.002	1.878.204
ago/01	709.474	3.642.930	112.615	1.972.207	9.976.451	4.555.810	1.515.283	2.681.622	9.701.572	4.685.760	5.249.741	4.518.319	29.169.314	1.900.401
set/01	708.726	3.671.520	114.331	1.973.700	10.119.755	4.673.499	1.523.330	2.714.694	9.805.241	4.753.554	5.308.520	4.577.360	29.703.307	1.920.105
out/01	706.194	3.723.175	115.131	2.081.470	10.431.549	4.711.582	1.496.108	2.778.221	10.077.384	4.919.579	5.477.089	4.726.156	30.401.724	2.017.126
nov/01	697.821	3.744.130	113.515	2.094.026	10.293.056	4.595.537	1.485.042	2.750.740	10.130.118	4.896.178	5.463.710	4.744.899	30.638.790	2.000.878

Fonte: BACEN/DEDIP, BACEN/DEMAB, CETIP, Governos Estaduais e do Distrito Federal.

1/ Não inclui debêntures de empresas estatais registradas na Bovespa nem notas promissórias não custodiadas na CETIP.

2/ Os valores referentes às dívidas junto ao INSS, FGTS, PASEP, outras contratuais interna e externa foram projetados com base nos últimos dados disponibilizados pelos Estados e Distrito Federal. Não inclui dívidas junto ao INSS, FGTS, PASEP, outras contratuais interna e externa da administração indireta.

Tabela 12.2**Evolução mensal da dívida da administração direta e indireta dos Estados e Distrito Federal 1/ 2/**

(continuação)	Paraíba	Paraná	Pernambuco	Piauí	Rio de Janeiro	Rio Grande do Norte	Rio Grande do Sul	Rondônia	Roraima	Santa Catarina	São Paulo	Sergipe	Tocantins	R\$ mil Total
dez/98	1.950.876	4.099.548	4.152.891	1.672.341	23.007.222	852.286	12.162.166	1.221.100	240.349	4.784.188	62.809.038	1.132.509	334.601	173.332.178
jan/99	2.028.768	4.749.969	4.254.967	1.753.450	23.881.878	903.001	14.412.761	1.234.192	243.781	5.113.545	64.287.546	1.185.334	435.193	181.728.022
fev/99	2.310.644	4.665.546	4.304.725	1.800.349	24.433.302	934.836	14.713.774	1.257.125	243.590	5.205.384	66.118.321	1.240.094	443.180	186.967.184
mar/99	2.319.741	4.436.293	4.395.701	1.802.886	24.969.536	941.112	14.514.599	1.287.632	285.465	5.127.869	65.905.795	1.237.102	412.283	186.593.454
abr/99	2.403.008	7.259.833	4.404.836	1.871.740	25.466.782	1.021.051	15.151.957	1.317.470	288.190	5.408.969	66.916.921	1.260.261	405.856	194.796.657
mai/99	2.202.446	7.330.269	4.460.891	1.897.397	25.820.856	1.029.155	15.921.725	1.326.746	291.297	5.511.372	67.432.017	1.271.667	408.106	197.205.281
jun/99	2.207.727	7.361.858	4.481.404	1.922.281	26.100.805	1.030.691	15.938.633	1.334.056	292.322	5.548.165	67.417.380	1.266.825	422.806	197.623.003
jul/99	2.223.527	7.531.276	4.514.884	1.928.709	26.477.522	1.079.421	16.164.124	1.346.652	293.569	5.685.353	67.510.827	1.275.670	461.079	200.732.288
ago/99	2.133.058	7.714.451	4.562.078	1.941.617	26.992.244	1.083.923	16.472.197	1.359.170	303.241	5.586.518	68.457.948	1.257.900	487.469	203.879.197
set/99	2.149.858	7.758.728	4.615.965	1.950.336	27.374.501	1.115.416	16.699.656	1.373.005	302.758	5.648.145	69.240.035	1.311.488	484.628	206.450.004
out/99	2.201.762	8.023.903	4.690.468	2.004.101	27.787.320	1.133.708	16.935.101	1.392.714	304.165	6.266.265	70.958.552	1.324.636	490.729	211.043.954
nov/99	2.225.120	8.065.521	4.743.493	2.012.728	28.407.658	1.149.494	17.176.776	1.413.984	306.971	6.331.576	71.440.389	1.338.704	487.521	212.950.035
dez/99	2.228.939	10.301.933	4.691.720	2.011.627	24.695.144	1.157.572	17.391.445	1.358.402	309.522	6.391.453	70.334.787	1.345.753	466.908	211.098.660
jan/00	2.241.312	10.368.668	4.744.319	2.033.331	24.863.247	1.159.311	17.281.723	1.388.864	307.377	6.479.749	71.090.324	1.330.964	478.088	212.359.570
fev/00	2.253.846	10.429.269	4.793.460	2.035.455	25.095.841	1.191.306	17.096.606	1.401.648	308.884	6.527.428	71.690.699	1.340.057	469.311	213.483.435
mar/00	2.218.566	10.411.293	4.567.031	2.032.093	25.170.830	1.192.161	17.067.767	1.412.564	309.991	6.547.577	71.787.094	1.336.444	476.377	213.577.463
abr/00	2.243.606	10.352.746	4.570.577	2.029.377	24.976.303	1.202.393	17.152.824	1.410.382	311.165	6.560.631	71.839.796	1.344.015	472.016	213.285.221
mai/00	2.250.628	10.439.459	4.585.959	2.033.457	25.411.297	1.194.042	17.183.335	1.409.781	312.907	6.622.584	72.065.139	1.346.750	467.736	214.621.739
jun/00	2.251.363	10.423.889	4.579.262	2.038.381	25.562.757	1.191.654	17.256.962	1.412.661	317.514	6.225.548	72.283.545	1.343.325	467.431	214.799.567
jul/00	2.254.931	10.451.620	4.591.472	2.043.508	25.811.469	1.186.768	17.524.160	1.406.098	318.783	6.256.734	72.917.044	1.348.072	468.455	216.380.759
ago/00	2.268.541	10.558.316	4.651.418	2.059.885	26.355.972	1.189.525	17.854.051	1.429.875	316.045	5.823.628	74.383.465	1.356.698	462.060	219.475.058
set/00	2.409.957	10.645.505	4.691.734	2.152.524	26.796.207	1.202.348	18.164.121	1.447.273	318.018	6.648.712	75.506.381	1.370.040	462.835	224.200.540
out/00	2.418.374	9.181.363	4.716.742	2.163.380	26.997.565	1.209.301	18.299.067	1.449.094	319.393	6.704.418	76.305.647	1.377.575	465.505	224.848.662
nov/00	2.427.975	9.211.003	4.741.205	2.179.760	27.180.676	1.217.195	18.417.316	1.449.877	320.808	6.765.392	76.641.703	1.387.256	462.412	226.033.270
dez/00	2.395.129	9.532.966	4.637.699	2.190.637	27.279.343	1.216.597	18.619.479	1.453.500	322.028	6.797.394	76.774.837	1.394.783	462.690	226.940.461
jan/01	2.394.810	9.475.925	4.655.229	2.188.943	27.531.909	1.217.122	18.465.427	1.456.098	323.548	6.843.965	77.442.279	1.389.590	464.984	228.048.047
fev/01	2.401.685	9.535.864	4.676.747	2.197.813	27.734.551	1.224.378	18.587.286	1.457.532	324.806	6.947.188	78.058.236	1.395.957	476.625	229.578.997
mar/01	2.410.489	9.633.758	4.697.168	2.205.118	27.961.825	1.232.852	18.704.374	1.457.756	326.156	7.009.473	78.526.680	1.406.890	491.555	231.869.150
abr/01	2.467.560	9.744.246	4.733.440	2.254.106	28.269.525	1.243.061	18.901.806	1.467.596	327.713	7.054.083	79.811.211	1.440.224	495.937	235.132.313
mai/01	2.491.519	9.885.545	4.772.582	2.268.689	28.758.445	1.254.861	19.127.540	1.475.492	328.916	7.209.338	80.971.330	1.455.449	491.903	238.663.369
jun/01	2.494.694	9.881.115	4.749.317	2.267.094	28.905.427	1.252.364	19.139.231	1.506.437	330.185	7.240.753	80.966.304	1.450.139	492.138	238.915.029
jul/01	2.511.209	10.044.083	4.810.832	2.282.537	29.400.733	1.262.065	19.185.819	1.517.864	332.752	7.340.072	82.522.093	1.465.423	510.040	242.422.781
ago/01	2.536.421	10.206.895	4.857.664	2.303.189	29.927.871	1.274.408	19.506.901	1.532.536	334.712	7.462.637	83.834.680	1.482.693	534.837	246.186.942
set/01	2.551.871	10.343.495	4.905.118	2.400.330	30.326.829	1.283.252	19.789.097	1.538.702	337.889	7.548.971	84.725.064	1.495.998	555.985	249.370.243
out/01	2.646.241	10.514.882	4.971.319	2.487.295	30.584.900	1.308.826	20.189.887	1.554.519	339.285	7.623.443	86.355.972	1.518.279	561.011	254.318.349
nov/01	2.623.371	10.439.463	4.957.179	2.475.736	30.864.626	1.295.119	20.336.751	1.561.446	389.228	7.629.353	87.080.858	1.511.679	538.786	255.352.033

Fonte: BACEN/DEDIP, BACEN/DEMAB, CETIP, Governos Estaduais e do Distrito Federal.

1/ Não inclui debêntures de empresas estatais registradas na Bovespa nem notas promissórias não custodiadas na CETIP.

2/ Os valores referentes às dívidas junto ao INSS, FGTS, PASEP, outras contratuais interna e externa foram projetados com base nos últimos dados disponibilizados pelos Estados e Distrito Federal. Não inclui dívidas junto ao INSS, FGTS, PASEP, outras contratuais interna e externa da administração indireta.

Tabela 12.3

Evolução mensal da dívida da administração direta e indireta dos Municípios de capitais 1/ 2/

	Acre	Alagoas	Amapá	Amazonas	Bahia	Ceará	Distrito Federal	Espírito Santo	Goiás	Maranhão	Mato Grosso	Mato Grosso do Sul	Minas Gerais	Pará
dez/98	15.034	160.829	18.733	91.863	616.728	114.359	-	34.916	102.447	44.016	89.014	88.172	378.566	36.571
jan/99	14.956	169.162	18.501	102.419	618.160	102.455	-	34.238	104.128	44.211	91.213	88.695	430.424	36.711
fev/99	14.962	178.241	18.517	105.102	617.123	98.732	-	36.324	104.347	44.055	90.227	88.776	449.043	36.730
mar/99	15.029	174.457	18.715	101.247	620.566	103.350	-	36.696	104.467	44.609	96.462	89.288	446.196	37.357
abr/99	15.133	176.362	18.967	111.410	611.438	107.341	-	36.982	107.585	44.233	95.984	89.912	461.387	38.070
mai/99	15.160	178.077	19.136	111.442	622.782	109.976	-	37.079	107.891	44.465	61.067	90.206	462.561	38.618
jun/99	15.166	179.782	19.295	110.157	620.615	111.420	-	36.882	107.816	47.686	101.593	89.974	467.102	40.596
jul/99	15.148	180.775	19.413	112.065	622.578	113.998	-	40.673	111.961	46.538	107.445	89.939	464.958	40.906
ago/99	15.112	149.662	19.527	113.985	618.878	118.815	-	40.763	112.217	46.045	107.119	89.852	469.200	41.643
set/99	15.087	185.553	19.642	115.994	619.572	121.507	-	40.752	112.240	45.421	110.041	89.775	465.542	45.235
out/99	15.064	180.168	19.754	122.018	619.335	124.084	-	40.950	113.890	44.866	114.381	88.482	477.078	45.755
nov/99	15.025	179.952	19.880	121.660	613.221	126.892	-	41.036	113.602	44.991	115.479	88.231	476.654	46.034
dez/99	15.010	176.443	19.957	121.513	785.889	128.396	-	40.930	114.076	44.481	101.452	89.340	470.367	46.483
jan/00	14.945	176.823	20.075	117.900	743.105	129.822	-	41.136	114.740	46.412	151.259	88.861	537.410	46.484
fev/00	14.906	176.233	20.179	117.531	745.294	130.628	-	41.449	114.405	46.452	152.179	95.730	510.697	47.065
mar/00	14.870	175.412	20.316	117.268	745.778	131.972	-	43.159	113.928	46.318	152.246	95.347	510.101	47.246
abr/00	14.830	176.322	20.546	115.444	745.972	132.401	-	43.136	113.158	46.077	152.285	95.129	494.832	47.417
mai/00	14.779	175.973	20.415	115.683	744.976	132.901	-	43.173	112.803	46.120	152.249	94.440	495.172	47.576
jun/00	14.742	175.910	20.520	115.931	746.403	132.633	-	43.916	113.380	48.790	152.283	93.970	493.920	47.655
jul/00	14.683	175.214	20.619	115.366	748.615	132.873	-	44.076	113.891	49.040	148.724	93.868	495.638	48.463
ago/00	14.634	175.340	20.708	116.113	753.448	146.165	-	41.690	113.990	49.264	152.768	93.717	499.059	49.098
set/00	14.592	175.849	20.806	116.353	758.158	146.930	-	48.046	114.044	49.700	154.569	93.557	502.397	49.406
out/00	14.535	177.463	20.887	118.940	760.617	149.290	-	48.244	114.571	50.297	158.327	93.369	503.705	49.300
nov/00	14.480	177.958	20.973	118.912	759.255	150.415	-	48.327	114.362	51.659	154.403	93.163	507.368	49.819
dez/00	14.405	176.610	21.057	119.048	759.669	151.180	-	50.970	294.930	46.113	155.550	93.044	505.905	50.144
jan/01	14.345	176.943	21.138	116.328	761.192	151.076	-	51.446	295.133	46.192	159.339	92.382	506.570	51.746
fev/01	14.290	178.050	21.225	117.153	761.257	152.375	-	51.597	295.030	46.185	159.707	92.152	509.126	51.979
mar/01	14.224	284.142	21.295	118.552	761.370	153.356	-	51.784	281.643	46.234	188.498	91.960	512.789	53.034
abr/01	14.170	284.736	21.388	124.037	763.292	154.801	-	51.584	283.293	47.005	189.281	91.725	522.480	53.178
mai/01	14.118	288.431	21.478	126.178	765.597	154.984	-	51.906	283.711	52.760	190.492	91.566	495.698	53.247
jun/01	14.067	286.423	21.573	124.088	766.409	161.033	-	54.953	276.674	55.023	190.824	90.443	492.262	53.334
jul/01	13.995	289.258	21.662	128.158	770.414	161.138	-	54.951	277.074	54.952	192.458	89.911	497.219	53.742
ago/01	13.954	295.879	21.766	129.532	774.747	165.517	-	56.551	277.678	55.207	194.393	89.821	501.331	53.495
set/01	13.925	300.684	21.888	131.150	778.236	167.069	-	58.042	276.556	55.351	195.448	89.743	506.572	53.302
out/01	13.871	303.162	21.980	143.008	778.657	166.933	-	57.948	279.841	52.024	195.772	89.609	529.711	53.031
nov/01	13.834	299.177	24.088	140.737	783.006	168.556	-	60.027	279.784	55.549	197.490	89.502	525.508	52.822

Fonte: BACEN/DEDIP, BACEN/DEMAB, CETIP e Governos de Municípios de capitais.

1/ Não inclui debêntures de empresas estatais registradas na Bovespa nem notas promissórias não custodiadas na CETIP.

2/ Os valores referentes às dívidas junto ao INSS, FGTS, PASEP, outras contratuais interna e externa foram projetados com base nos últimos dados disponibilizados pelos Municípios de capitais. Não inclui dívidas junto ao INSS, FGTS, PASEP, outras contratuais interna e externa da administração indireta.

Tabela 12.3

Evolução mensal da dívida da administração direta e indireta dos Municípios de capitais 1/ 2/

(continuação)

	Paraíba	Paraná	Pernambuco	Piauí	Rio de Janeiro	Rio Grande do Norte	Rio Grande do Sul	Rondônia	Roraima	Santa Catarina	São Paulo	Sergipe	Tocantins	R\$ mil Total
dez/98	42.243	623.022	173.928	33.962	3.133.957	49.956	175.874	26.787	8.709	19.893	11.769.798	73.401	15.489	17.938.266
jan/99	42.825	632.016	172.258	34.225	3.495.233	50.471	175.476	26.870	8.442	20.199	12.396.581	72.799	15.539	18.998.208
fev/99	42.913	632.150	172.170	34.545	3.603.627	51.020	179.279	26.916	8.528	22.370	12.722.485	71.184	15.560	19.464.927
mar/99	42.929	628.235	174.417	35.090	3.543.151	51.956	180.789	27.045	8.564	21.965	12.411.444	71.254	15.683	19.100.961
abr/99	43.222	638.868	177.302	35.536	3.606.965	52.855	190.143	27.264	8.626	21.535	12.606.909	71.243	15.789	19.411.059
mai/99	43.994	644.413	178.062	35.934	3.683.446	53.503	193.266	27.333	8.562	21.114	13.030.427	71.116	15.821	19.905.449
jun/99	44.166	534.412	177.862	36.277	3.731.745	53.841	194.699	27.393	8.491	22.390	13.233.733	70.673	15.837	20.099.603
jul/99	44.207	645.364	178.636	36.244	4.428.404	54.352	198.619	27.379	8.479	22.001	13.427.928	70.415	15.817	21.124.242
ago/99	44.318	649.289	179.031	38.880	3.852.195	54.980	199.830	27.360	8.466	21.528	13.681.837	70.165	15.796	20.786.493
set/99	44.289	647.181	178.955	38.917	4.242.597	55.543	202.075	27.341	8.452	22.540	13.858.590	69.886	15.771	21.398.500
out/99	44.643	741.812	180.153	38.852	4.265.727	56.083	203.303	27.314	8.436	31.388	14.058.430	69.591	15.742	21.747.299
nov/99	44.734	737.483	182.880	38.957	4.309.650	56.767	206.715	27.274	8.415	31.011	14.690.933	69.285	15.703	22.422.462
dez/99	44.776	666.778	180.237	39.029	4.398.437	57.694	209.137	27.226	8.392	30.801	14.734.886	68.942	15.772	22.636.445
jan/00	44.930	669.374	181.276	44.363	4.201.680	58.435	210.465	27.204	8.376	32.409	14.904.731	73.178	15.753	22.701.147
fev/00	45.010	665.456	181.382	33.213	4.225.783	59.032	211.789	27.158	8.354	32.330	15.090.770	67.905	15.720	22.876.649
mar/00	44.893	664.704	181.953	33.254	4.226.993	59.609	212.718	27.116	8.332	32.301	14.772.347	73.362	15.689	22.567.232
abr/00	59.714	677.405	180.951	33.074	4.233.192	60.319	213.691	27.071	8.309	32.865	15.002.633	72.853	15.655	22.815.283
mai/00	59.322	685.921	180.441	32.995	4.200.598	51.848	216.253	27.000	8.278	32.918	15.436.056	72.315	15.610	23.215.814
jun/00	59.389	701.507	179.236	33.850	4.212.792	51.601	219.244	26.960	8.341	32.883	15.486.962	71.465	15.579	23.299.863
jul/00	60.006	707.013	178.756	33.666	4.264.024	51.653	222.471	26.910	8.316	32.655	15.606.818	70.981	15.542	23.479.881
ago/00	59.384	712.389	178.442	36.274	4.345.452	51.847	223.944	27.047	8.203	32.692	15.923.252	70.939	15.497	23.911.355
set/00	60.091	726.621	178.009	36.204	4.504.081	52.088	224.788	26.992	8.177	32.705	16.236.588	69.906	15.456	24.416.113
out/00	60.107	740.531	177.987	35.933	4.535.407	52.121	225.895	26.909	8.142	32.459	16.359.152	78.418	15.402	24.608.007
nov/00	60.303	747.206	177.048	37.839	4.533.960	52.028	234.710	26.833	8.110	32.469	16.413.175	78.333	15.350	24.678.458
dez/00	60.386	749.535	175.865	41.845	4.552.897	51.731	242.390	26.678	8.076	48.821	16.551.042	77.871	15.296	25.041.058
jan/01	60.681	752.773	175.481	52.587	4.581.501	51.749	242.850	26.667	8.124	48.662	16.667.336	77.788	15.240	25.205.270
fev/01	60.412	759.054	174.993	52.338	4.606.889	51.668	242.824	26.590	8.007	53.866	16.800.620	77.105	15.186	25.379.676
mar/01	60.841	773.003	174.128	52.119	4.730.635	51.533	248.460	26.486	7.965	53.749	16.932.354	77.003	15.121	25.782.280
abr/01	61.165	775.091	176.761	51.820	4.777.517	51.482	248.756	26.416	7.934	55.804	17.086.762	76.953	15.073	26.012.507
mai/01	61.750	787.222	175.567	51.535	4.873.580	51.524	260.815	26.342	7.902	54.474	17.395.685	75.451	15.022	26.427.034
jun/01	61.184	761.767	174.320	51.281	4.855.610	51.487	262.524	26.273	7.871	54.009	17.427.943	73.466	14.974	26.409.816
jul/01	61.392	777.370	174.020	50.937	4.938.342	51.348	264.470	26.195	7.837	56.965	17.658.454	73.430	14.922	26.760.613
ago/01	61.723	756.043	173.296	50.767	5.040.387	51.492	267.592	26.141	7.810	56.900	18.010.710	73.470	14.884	27.221.086
set/01	61.917	727.406	172.832	50.579	5.110.049	51.602	273.408	26.111	7.791	56.049	18.220.853	98.133	14.856	27.519.550
out/01	61.943	732.638	175.426	50.293	5.198.874	51.520	277.019	26.034	7.757	55.941	18.362.560	96.919	14.805	27.797.276
nov/01	62.248	700.413	174.585	53.480	5.216.133	51.546	285.885	25.989	7.732	55.372	18.457.938	97.972	14.769	27.894.144

Fonte: BACEN/DEDIP, BACEN/DEMAB, CETIP e Governos de Municípios de capitais.

1/ Não inclui debêntures de empresas estatais registradas na Bovespa nem notas promissórias não custodiadas na CETIP.

2/ Os valores referentes às dívidas junto ao INSS, FGTS, PASEP, outras contratuais interna e externa foram projetados com base nos últimos dados disponibilizados pelos Municípios de capitais. Não inclui dívidas junto ao INSS, FGTS, PASEP, outras contratuais interna e externa da administração indireta.

Tabela 12.4

Evolução mensal da dívida da administração direta e indireta dos Municípios não capitais 1/ 2/

	Acre	Alagoas	Amapá	Amazonas	Bahia	Ceará	Distrito Federal	Espírito Santo	Goiás	Maranhão	Mato Grosso	Mato Grosso do Sul	Minas Gerais	R\$ mil Pará
dez/98	-	13.504	16	1.134	252.783	23.369	-	47.049	84.990	69.448	87.837	62.201	525.954	2.469
jan/99	-	13.349	-	916	249.892	20.051	-	45.815	81.454	68.812	87.165	61.022	508.028	1.920
fev/99	-	13.774	-	817	252.120	22.241	-	47.496	83.936	68.932	88.584	62.798	522.689	1.958
mar/99	-	14.123	-	792	251.711	23.573	-	48.541	86.767	69.478	89.190	63.539	522.759	1.966
abr/99	-	14.308	-	797	251.849	23.740	-	49.093	87.366	69.835	84.775	54.015	534.545	1.972
mai/99	-	14.497	-	798	256.993	23.638	-	49.342	87.636	70.130	93.667	70.559	545.815	1.984
jun/99	-	13.532	-	799	258.992	23.534	-	50.130	87.071	70.323	94.594	71.380	556.566	2.012
jul/99	-	15.141	-	797	259.974	23.524	-	45.893	87.404	70.206	95.171	73.060	564.670	2.011
ago/99	-	13.662	-	779	260.301	23.799	-	49.578	87.013	71.162	95.921	73.545	570.544	2.096
set/99	-	14.986	-	777	260.391	23.508	-	49.224	86.576	71.422	85.034	58.976	576.242	2.088
out/99	-	13.579	-	888	255.969	23.717	-	49.242	85.811	71.580	97.286	74.815	572.310	2.256
nov/99	-	15.150	-	847	272.947	23.711	-	53.297	85.784	71.650	84.531	53.224	551.914	2.222
dez/99	-	15.175	-	770	282.974	24.216	-	54.054	89.523	66.011	98.494	78.800	569.651	2.341
jan/00	-	15.171	-	768	258.388	24.317	-	43.665	88.666	72.794	99.447	68.532	597.929	2.367
fev/00	-	15.132	-	765	259.034	24.378	-	43.927	88.247	73.634	100.196	78.349	594.373	2.470
mar/00	-	14.897	-	763	260.489	24.385	-	43.981	88.117	73.998	101.013	74.137	601.801	2.538
abr/00	-	15.078	-	760	267.016	24.760	-	44.087	88.105	74.321	101.528	87.907	619.633	2.601
mai/00	-	15.022	-	757	268.929	25.075	-	44.117	88.110	74.505	103.462	89.111	616.395	2.652
jun/00	-	14.903	-	755	269.930	25.604	-	44.195	86.808	73.854	104.732	90.328	619.673	2.804
jul/00	-	14.813	-	752	271.841	26.022	-	44.493	86.958	74.182	83.902	73.498	612.983	2.862
ago/00	-	14.858	-	749	274.025	26.431	-	45.105	86.968	75.607	83.815	73.690	628.440	2.894
set/00	-	15.040	-	746	275.145	26.944	-	45.595	87.176	75.884	109.276	94.193	628.598	2.952
out/00	-	14.857	-	743	279.339	27.385	-	45.770	87.024	76.989	83.796	74.801	653.002	2.928
nov/00	-	14.827	-	740	280.030	27.517	-	45.976	86.989	77.265	119.164	90.599	639.206	2.997
dez/00	-	14.760	-	736	283.662	27.970	-	45.960	86.952	77.876	121.415	91.745	645.178	3.202
jan/01	-	14.754	-	733	285.286	28.727	-	46.117	86.756	78.384	123.947	93.552	645.493	3.194
fev/01	-	14.728	-	729	287.659	28.727	-	46.236	86.657	78.569	126.419	94.221	650.009	3.183
mar/01	-	14.763	-	725	290.789	28.862	-	46.322	86.473	79.228	129.153	95.585	651.783	3.197
abr/01	-	14.688	-	722	295.463	29.001	-	46.562	86.357	79.422	132.216	97.097	655.293	3.203
mai/01	-	14.681	-	719	297.967	28.659	-	46.903	86.346	80.359	135.744	98.940	662.345	3.198
jun/01	-	14.752	-	716	299.364	28.915	-	46.995	86.312	80.680	139.308	100.860	665.812	3.199
jul/01	-	14.687	-	713	300.964	29.079	-	47.496	86.259	80.807	143.367	102.853	669.379	3.185
ago/01	-	14.668	-	710	306.555	29.813	-	47.962	86.036	82.097	148.011	105.268	674.303	3.179
set/01	-	14.727	-	708	306.771	30.317	-	48.327	86.151	82.759	152.770	107.582	678.410	3.175
out/01	-	14.698	-	705	310.734	31.040	-	48.623	86.097	83.267	157.970	110.767	679.924	3.165
nov/01	-	14.733	-	702	315.682	31.509	-	50.011	86.869	84.572	163.283	113.524	683.084	3.160

Fonte: BACEN/DEDIP, BACEN/DEMAB e CETIP.

1/ Não inclui debêntures de empresas estatais registradas na Bovespa nem notas promissórias não custodiadas na CETIP.

2/ Não inclui dívidas junto ao INSS, FGTS, PASEP, outras contratuais interna e externa.

Tabela 12.4

Evolução mensal da dívida da administração direta e indireta dos Municípios não capitais 1/ 2/

(continuação)

	Paraíba	Paraná	Pernambuco	Piauí	Rio de Janeiro	Rio Grande do Norte	Rio Grande do Sul	Rondônia	Roraima	Santa Catarina	São Paulo	Sergipe	Tocantins	R\$ mil Total
dez/98	33.793	670.567	89.402	11.528	322.118	17.253	186.780	6.548	-	157.748	3.951.150	1.424	4.387	6.623.451
jan/99	33.482	677.825	88.992	11.026	332.709	14.788	181.931	6.554	-	150.634	4.022.433	713	4.209	6.663.718
fev/99	33.391	684.182	90.102	11.169	334.253	17.747	184.064	6.440	-	151.979	4.054.984	657	4.191	6.738.504
mar/99	33.602	698.946	91.027	11.186	333.399	17.869	184.035	6.431	-	153.071	4.096.406	543	4.200	6.803.154
abr/99	33.870	704.280	90.400	11.211	346.362	18.432	186.675	6.513	-	154.039	4.166.596	544	4.226	6.895.443
mai/99	34.189	712.049	93.912	11.222	348.556	18.834	197.851	6.526	-	155.129	4.222.195	543	4.237	7.020.303
jun/99	34.308	714.598	94.600	11.287	349.741	19.568	192.319	6.499	-	161.496	4.255.672	543	4.235	7.073.798
jul/99	36.187	724.194	95.134	11.283	354.378	19.654	192.249	7.027	-	155.756	4.263.556	540	4.226	7.102.034
ago/99	35.996	739.823	96.283	11.268	357.278	19.823	192.009	7.203	-	156.149	4.301.226	539	4.211	7.170.206
set/99	35.440	745.942	92.521	11.214	358.964	19.723	186.818	7.666	-	155.537	4.322.623	537	4.204	7.170.413
out/99	35.859	759.536	96.780	11.189	365.529	19.879	192.606	8.154	-	150.663	4.374.538	533	4.216	7.266.937
nov/99	35.299	768.530	92.205	11.089	365.263	19.948	192.105	8.298	-	174.231	4.470.305	532	4.175	7.357.257
dez/99	35.923	775.956	96.960	10.989	366.787	19.923	191.716	8.257	-	166.036	4.380.148	530	4.169	7.339.402
jan/00	35.371	805.407	97.258	10.988	367.859	21.780	194.055	8.201	-	158.720	4.453.466	527	4.147	7.429.823
fev/00	35.582	812.165	92.862	10.975	369.962	23.345	194.789	8.214	-	161.157	4.516.418	525	4.138	7.510.634
mar/00	35.330	819.409	92.981	10.960	370.510	23.373	197.001	8.240	-	160.236	4.406.924	513	4.118	7.415.716
abr/00	35.371	827.040	92.392	10.962	371.270	23.378	198.495	8.222	-	161.183	4.441.286	509	4.098	7.500.003
mai/00	35.644	839.168	92.149	11.001	373.717	23.310	194.975	8.212	-	164.550	4.478.774	505	4.073	7.554.211
jun/00	34.755	840.524	92.221	10.962	373.165	30.621	198.104	8.216	-	164.614	4.471.135	502	4.072	7.562.475
jul/00	35.402	846.741	91.965	11.059	374.778	30.624	200.716	8.232	-	171.439	4.489.112	497	4.076	7.556.945
ago/00	36.282	850.917	92.910	11.048	378.445	31.498	204.037	7.967	-	174.635	4.523.500	494	4.043	7.628.358
set/00	36.796	857.732	92.735	11.083	380.134	31.588	205.314	7.946	-	178.795	4.546.943	491	4.057	7.715.166
out/00	37.005	864.899	93.377	11.099	383.369	31.367	210.538	7.843	-	181.272	4.570.060	487	4.022	7.741.973
nov/00	37.144	875.396	93.116	11.223	384.866	31.347	212.630	7.853	-	184.767	4.575.694	484	4.012	7.803.842
dez/00	37.273	889.957	93.642	11.264	386.073	31.306	215.533	7.825	-	188.054	4.591.330	480	3.983	7.856.176
jan/01	37.525	876.365	93.721	11.315	387.660	31.307	217.344	7.795	-	189.136	4.600.832	476	3.980	7.864.398
fev/01	37.725	876.537	93.826	11.299	389.233	31.260	217.250	7.804	-	189.928	4.617.800	473	3.980	7.894.252
mar/01	37.791	873.496	93.349	11.330	371.655	31.173	218.019	7.732	-	191.011	4.633.134	469	3.938	7.899.980
abr/01	38.045	867.216	93.655	11.344	377.573	31.194	218.678	7.706	-	192.679	4.670.932	465	3.930	7.953.438
mai/01	38.408	862.884	93.705	11.425	379.803	31.112	218.025	7.642	-	194.065	4.698.501	462	3.911	7.995.803
jun/01	38.555	858.250	93.642	11.523	379.176	31.546	217.777	7.654	-	194.919	4.721.484	458	3.891	8.025.786
jul/01	39.031	699.093	93.705	11.608	381.375	31.148	217.191	7.626	-	195.810	4.750.012	455	3.881	7.909.726
ago/01	39.544	695.563	93.866	11.700	383.758	31.100	217.066	7.643	-	197.487	4.748.897	453	3.859	7.929.537
set/01	39.864	693.199	94.020	11.798	384.918	31.074	216.404	7.592	-	200.007	4.778.522	450	3.853	7.973.397
out/01	40.164	691.871	94.405	11.876	397.712	31.072	216.063	7.602	-	200.469	4.677.942	447	3.843	7.900.458
nov/01	40.647	689.062	94.589	12.120	398.814	30.921	216.123	7.545	-	201.910	4.690.532	444	3.835	7.933.673

Fonte: BACEN/DEDIP, BACEN/DEMAB e CETIP.

1/ Não inclui debêntures de empresas estatais registradas na Bovespa nem notas promissórias não custodiadas na CETIP.

2/ Não inclui dívidas junto ao INSS, FGTS, PASEP, outras contratuais interna e externa.

Tabela 13.1

Evolução mensal - atualizada pelo IGP DI - da dívida da administração direta e indireta dos Estados, Distrito Federal e Municípios 1/ 2/

	Acre	Alagoas	Amapá	Amazonas	Bahia	Ceará	Distrito Federal	Espírito Santo	Goiás	Maranhão	Mato Grosso	Mato Grosso do Sul	Minas Gerais	Pará	R\$ mil
dez/98	817.045	3.920.923	145.615	2.841.479	11.954.417	4.231.075	1.854.117	2.486.340	10.252.608	4.135.392	5.176.230	4.091.976	30.013.569	2.108.771	
jan/99	813.048	3.986.614	184.720	2.396.195	11.773.872	4.780.907	1.908.084	3.277.597	10.361.468	4.414.547	5.324.811	4.231.087	30.896.955	2.115.115	
fev/99	781.361	3.637.721	177.773	2.336.145	11.896.371	4.704.956	1.852.703	3.189.042	10.048.558	5.009.904	5.404.726	4.107.214	30.315.481	2.222.371	
mar/99	774.508	3.588.113	174.150	2.293.877	11.549.288	4.354.406	1.798.041	3.086.203	9.983.954	4.896.473	5.325.055	4.018.259	29.576.638	2.163.048	
abr/99	957.693	3.695.681	181.866	2.450.104	11.586.111	4.324.333	1.802.452	3.183.164	10.387.029	5.114.949	5.547.049	4.196.835	31.444.723	2.307.242	
mai/99	966.368	3.751.483	183.451	2.471.588	11.762.642	4.426.475	2.021.003	3.218.698	10.404.974	5.180.824	5.627.285	4.279.427	31.809.777	2.329.761	
jun/99	959.642	3.738.794	182.600	2.443.702	11.476.788	4.397.963	1.835.085	3.217.959	10.367.159	5.206.374	5.674.219	4.247.786	31.585.485	2.287.860	
jul/99	948.253	3.739.133	180.394	2.414.122	11.430.955	5.549.098	1.808.700	3.191.768	10.838.192	5.169.831	5.657.931	4.226.312	31.530.312	2.158.604	
ago/99	940.504	3.668.466	179.919	2.640.091	11.424.735	5.522.730	1.808.687	3.210.074	10.873.944	5.202.349	5.667.197	4.241.328	31.631.554	2.217.334	
set/99	916.830	3.714.283	177.082	2.675.718	11.569.081	5.627.969	1.799.711	3.167.995	10.765.693	5.146.532	5.616.008	4.187.083	31.553.831	2.198.882	
out/99	904.196	3.689.452	174.259	2.718.268	11.569.723	5.543.238	1.766.257	3.172.226	10.488.304	5.190.724	5.678.034	4.242.405	31.537.104	2.224.635	
nov/99	887.633	3.657.607	170.395	2.654.225	11.367.676	5.028.584	1.725.287	3.113.041	10.322.216	5.109.930	5.576.994	4.137.495	31.110.375	2.191.878	
dez/99	883.695	3.677.189	168.316	2.642.612	11.449.143	4.874.218	1.734.615	3.074.521	10.292.239	5.186.901	5.521.598	4.158.813	31.117.983	2.159.721	
jan/00	877.952	3.646.655	167.078	2.621.164	11.338.432	4.931.238	1.744.824	3.041.624	10.150.453	5.204.959	5.492.965	4.107.166	30.866.932	2.163.959	
fev/00	882.623	3.681.846	167.385	2.620.422	11.365.626	4.910.172	1.712.202	3.069.864	10.216.855	5.219.005	5.519.903	4.138.797	30.824.450	2.160.860	
mar/00	880.600	3.682.296	167.126	2.613.537	11.347.368	4.876.512	1.703.126	3.130.311	10.288.981	5.227.785	5.507.392	4.121.770	30.879.340	2.152.965	
abr/00	879.756	3.698.401	167.296	2.354.759	11.414.274	4.905.328	1.712.457	3.117.796	10.227.729	5.199.141	5.483.197	4.122.950	30.800.383	2.138.880	
mai/00	866.635	3.695.786	165.822	2.340.927	11.414.777	4.910.907	1.699.819	3.101.746	10.180.049	5.214.511	5.469.696	4.115.682	30.915.639	2.125.171	
jun/00	857.802	3.679.498	164.933	2.311.061	11.308.434	4.833.916	1.680.125	3.070.063	10.169.316	5.109.230	5.431.422	4.095.673	30.794.978	2.099.107	
jul/00	837.780	3.620.774	161.282	2.260.931	11.104.260	4.712.281	1.635.477	3.019.121	10.049.042	4.911.023	5.300.950	3.998.812	30.416.361	2.048.137	
ago/00	825.331	3.604.061	159.681	2.230.421	11.013.193	4.687.953	1.623.608	3.001.336	9.939.297	4.866.377	5.264.627	3.980.694	30.492.407	2.021.292	
set/00	821.938	3.626.958	159.199	2.274.933	11.054.578	4.693.449	1.618.879	3.029.303	10.017.411	4.866.451	5.307.499	4.714.477	30.812.263	2.026.477	
out/00	817.990	3.651.899	159.986	2.288.809	11.142.453	4.732.843	1.623.279	3.049.986	10.166.505	4.901.186	5.381.810	4.727.342	30.976.867	2.044.295	
nov/00	813.509	3.648.201	159.486	2.287.927	11.211.766	4.766.452	1.616.428	3.046.541	10.192.653	4.906.957	5.416.536	4.732.751	30.984.488	2.025.880	
dez/00	805.890	3.635.530	158.811	2.255.967	11.177.948	4.746.637	1.608.507	3.046.201	10.332.300	4.882.251	5.398.927	4.736.415	30.842.196	2.002.429	
jan/01	799.458	3.633.273	158.096	2.239.291	11.144.942	4.735.776	1.600.597	3.031.880	10.347.592	4.883.710	5.395.044	4.745.703	30.880.402	1.997.828	
fev/01	794.770	3.640.349	157.895	2.226.037	11.200.061	4.778.673	1.597.360	2.857.619	10.379.820	4.904.894	5.402.527	4.771.500	31.003.646	2.002.201	
mar/01	788.954	4.113.960	158.021	2.206.615	11.229.518	4.825.972	1.595.364	2.862.629	10.334.620	4.909.848	5.743.380	4.793.233	30.971.584	2.003.155	
abr/01	778.192	4.098.903	140.931	2.244.640	11.229.526	4.807.475	1.583.905	2.875.397	10.436.682	4.955.626	5.711.486	4.841.147	31.067.620	2.033.489	
mai/01	773.914	4.104.646	141.652	2.250.282	11.451.404	4.913.433	1.596.569	2.888.020	10.478.923	5.009.746	5.842.693	4.879.225	31.382.929	2.050.965	
jun/01	760.389	4.071.369	139.280	2.205.093	11.286.630	4.800.325	1.565.877	2.866.237	10.359.478	4.951.488	5.760.212	4.822.908	30.977.334	2.014.884	
jul/01	747.661	4.046.642	138.064	2.171.500	11.273.644	4.820.708	1.554.455	2.846.791	10.297.325	4.929.117	5.721.748	4.808.306	30.905.204	2.003.499	
ago/01	742.306	4.056.641	137.888	2.157.312	11.346.300	4.875.119	1.554.824	2.858.838	10.327.936	4.948.920	5.738.069	4.836.403	31.136.787	2.008.143	
set/01	738.701	4.075.481	139.244	2.152.322	11.453.623	4.979.068	1.557.164	2.883.719	10.393.780	5.000.309	5.782.375	4.880.731	31.574.324	2.020.482	
out/01	725.538	4.071.747	138.153	2.242.094	11.608.499	4.946.868	1.507.478	2.906.717	10.522.692	5.093.287	5.875.146	4.963.973	31.851.606	2.089.080	
nov/01	711.655	4.058.040	137.603	2.235.466	11.391.743	4.795.602	1.485.042	2.860.778	10.496.772	5.036.300	5.824.482	4.947.924	31.847.382	2.056.860	

Fonte: BACEN/DEDIP, BACEN/DEMAB, CETIP, Governos Estaduais, do Distrito Federal e dos Municípios de capitais.

1/ Não inclui debêntures de empresas estatais registradas na Bovespa nem notas promissórias não custodiadas na CETIP.

2/ Os valores referentes às dívidas junto ao INSS, FGTS, PASEP, outras contratuais interna e externa foram projetados com base nos últimos dados disponibilizados pelos Estados, Distrito Federal e Municípios de capitais. Não inclui dívidas junto ao INSS, FGTS, PASEP, outras contratuais interna e externa da administração indireta (todos os níveis) nem da administração direta dos Municípios não-capitais.

Tabela 13.1

Evolução mensal - atualizada pelo IGP DI - da dívida da administração direta e indireta dos Estados, Distrito Federal e Municípios 1/ 2/

(continuação)	Paraíba	Paraná	Pernambuco	Piauí	Rio de Janeiro	Rio Grande do Norte	Rio Grande do Sul	Rondônia	Roraima	Santa Catarina	São Paulo	Sergipe	Tocantins	R\$ mil Total
dez/98	2.942.901	7.830.366	6.411.971	2.494.141	38.422.404	1.335.026	18.184.949	1.821.329	361.610	7.204.143	114.018.708	1.752.943	514.671	287.324.716
jan/99	3.021.637	8.698.287	6.482.604	2.581.866	39.774.837	1.389.845	21.201.184	1.819.543	362.042	7.585.226	115.846.666	1.806.956	653.025	297.688.738
fev/99	3.280.582	8.221.391	6.276.805	2.537.198	38.992.878	1.379.334	20.721.737	1.773.615	346.506	7.393.815	113.930.581	1.803.101	636.245	292.978.113
mar/99	3.229.453	7.767.427	6.281.819	2.492.114	38.875.833	1.362.439	20.052.980	1.780.456	396.264	7.146.718	111.068.767	1.764.002	582.429	286.382.713
abr/99	3.341.425	11.590.750	6.295.285	2.584.768	39.637.553	1.471.701	20.921.835	1.820.528	399.898	7.524.025	112.755.656	1.794.661	573.774	297.891.088
mai/99	3.083.161	11.743.513	6.398.319	2.628.823	40.357.810	1.489.096	22.053.184	1.839.390	405.377	7.689.036	114.484.402	1.816.030	578.832	303.000.728
jun/99	3.059.488	11.523.415	6.361.817	2.636.127	40.391.179	1.477.552	21.847.655	1.830.643	402.559	7.670.866	113.625.737	1.790.621	592.678	300.831.754
jul/99	3.034.946	11.725.032	6.308.075	2.603.288	41.179.072	1.519.406	21.807.825	1.819.263	397.887	7.723.451	112.236.659	1.773.903	633.780	301.606.188
ago/99	2.873.992	11.820.687	6.281.200	2.586.243	40.514.436	1.504.568	21.897.414	1.809.718	404.742	7.484.624	112.240.900	1.725.149	658.942	301.031.530
set/99	2.853.108	11.711.232	6.254.249	2.559.912	40.918.398	1.523.664	21.867.485	1.801.773	398.242	7.455.567	111.869.229	1.768.373	645.719	300.743.649
out/99	2.866.342	11.962.957	6.238.660	2.579.839	40.715.148	1.519.249	21.766.368	1.793.682	392.601	8.098.571	112.268.625	1.751.708	641.382	301.493.955
nov/99	2.823.650	11.724.455	6.147.405	2.526.752	40.523.821	1.502.019	21.528.868	1.775.603	386.326	8.007.143	110.980.614	1.725.339	621.528	297.326.858
dez/99	2.794.768	14.211.588	6.012.619	2.494.685	35.648.402	1.494.636	21.529.500	1.686.665	384.690	7.972.135	108.238.401	1.712.487	589.110	291.711.247
jan/00	2.780.894	14.186.417	6.016.514	2.501.882	35.255.421	1.484.740	21.185.081	1.706.029	378.219	7.990.566	108.341.786	1.682.552	596.503	290.462.002
fev/00	2.790.952	14.235.362	6.058.726	2.486.331	35.497.973	1.522.759	20.926.047	1.718.038	379.275	8.035.234	109.151.793	1.683.925	584.829	291.561.251
mar/00	2.743.395	14.196.078	5.778.442	2.477.883	35.525.782	1.521.766	20.857.780	1.727.960	379.890	8.043.710	108.560.031	1.683.086	592.149	290.667.060
abr/00	2.787.390	14.132.101	5.773.270	2.471.216	35.256.102	1.532.838	20.935.017	1.723.040	380.769	8.050.625	108.797.323	1.689.314	586.119	290.337.473
mai/00	2.777.012	14.165.148	5.752.165	2.459.553	35.500.768	1.502.639	20.830.674	1.710.765	380.260	8.074.442	108.897.547	1.680.666	577.068	290.525.875
jun/00	2.751.321	14.036.236	5.689.979	2.443.622	35.364.974	1.494.280	20.732.278	1.698.338	382.233	7.534.345	108.201.078	1.660.162	571.356	288.165.761
jul/00	2.696.059	13.771.285	5.577.389	2.395.399	34.929.304	1.455.713	20.587.283	1.653.237	375.214	7.411.172	106.694.567	1.628.357	559.865	283.811.074
ago/00	2.663.490	13.656.092	5.545.940	2.373.957	35.014.253	1.434.001	20.596.344	1.650.329	365.295	6.794.410	106.834.723	1.608.918	542.565	282.790.593
set/00	2.804.831	13.683.613	5.552.364	2.461.301	35.446.250	1.438.892	20.804.505	1.658.400	364.969	7.675.680	107.735.822	1.611.662	539.685	286.801.791
out/00	2.804.125	12.024.521	5.560.464	2.464.045	35.578.571	1.441.131	20.885.300	1.654.110	365.118	7.711.969	108.392.044	1.623.603	540.571	286.710.823
nov/00	2.804.265	12.029.788	5.564.693	2.474.915	35.643.740	1.444.172	20.947.579	1.648.480	365.234	7.753.609	108.410.361	1.627.948	534.969	287.059.330
dez/00	2.747.148	12.312.479	5.407.930	2.472.694	35.505.824	1.432.247	21.024.033	1.639.836	363.787	7.752.036	107.908.544	1.623.451	531.148	286.351.168
jan/01	2.734.004	12.178.534	5.400.450	2.470.615	35.642.783	1.425.861	20.755.065	1.634.644	363.733	7.766.322	108.252.286	1.609.744	531.009	286.358.642
fev/01	2.732.179	12.209.829	5.405.251	2.471.648	35.772.953	1.428.818	20.817.792	1.630.599	363.747	7.859.376	108.722.902	1.610.498	541.874	287.284.817
mar/01	2.720.577	12.230.898	5.383.039	2.459.750	35.850.583	1.426.427	20.786.472	1.617.709	362.279	7.865.582	108.527.406	1.609.456	553.646	287.930.676
abr/01	2.751.986	12.208.199	5.364.931	2.484.482	35.836.512	1.421.402	20.766.911	1.610.082	359.868	7.829.515	108.898.046	1.627.153	552.097	288.516.202
mai/01	2.766.519	12.313.875	5.381.990	2.488.947	36.306.350	1.427.728	20.929.075	1.611.308	359.541	7.961.003	110.018.570	1.634.671	545.298	291.509.277
jun/01	2.729.607	12.100.362	5.278.688	2.451.290	35.918.980	1.404.974	20.641.745	1.620.620	355.669	7.879.906	108.488.244	1.603.470	537.627	287.592.687
jul/01	2.703.900	11.927.560	5.257.980	2.427.932	35.947.105	1.392.063	20.362.321	1.606.505	352.621	7.861.098	108.637.698	1.593.692	547.528	286.882.667
ago/01	2.706.517	11.962.726	5.258.556	2.427.387	36.274.512	1.392.411	20.513.231	1.607.192	351.460	7.918.396	109.375.823	1.597.235	568.027	288.678.956
set/01	2.712.590	12.025.382	5.286.840	2.517.404	36.617.406	1.396.266	20.729.308	1.607.328	353.357	7.978.378	110.117.021	1.629.997	587.459	291.190.058
out/01	2.769.236	12.030.131	5.280.983	2.568.839	36.456.465	1.401.993	20.840.160	1.600.225	349.679	7.939.740	110.227.887	1.627.924	584.065	292.220.205
nov/01	2.726.267	11.828.938	5.226.352	2.541.336	36.479.573	1.377.585	20.838.758	1.594.980	396.960	7.886.636	110.229.328	1.610.096	557.389	291.179.849

Fonte: BACEN/DEDIP, BACEN/DEMAB, CETIP, Governos Estaduais, do Distrito Federal e dos Municípios de capitais.

1/ Não inclui debêntures de empresas estatais registradas na Bovespa nem notas promissórias não custodiadas na CETIP.

2/ Os valores referentes às dívidas junto ao INSS, FGTS, PASEP, outras contratuais interna e externa foram projetados com base nos últimos dados disponibilizados pelos Estados, Distrito Federal e Municípios de capitais. Não inclui dívidas junto ao INSS, FGTS, PASEP, outras contratuais interna e externa da administração indireta (todos os níveis) nem da administração direta dos Municípios não-capitais.

Tabela 13.2

Evolução mensal - atualizada pelo IGP DI - da dívida da administração direta e indireta dos Estados e Distrito Federal 1/ 2/

	R\$ mil													
	Acre	Alagoas	Amapá	Amazonas	Bahia	Ceará	Distrito Federal	Espírito Santo	Goiás	Maranhão	Mato Grosso	Mato Grosso do Sul	Minas Gerais	Pará
dez/98	795.217	3.667.806	118.393	2.706.456	10.691.963	4.031.106	1.854.117	2.367.335	9.980.465	3.970.653	4.919.459	3.873.648	28.700.283	2.052.088
jan/99	791.579	3.724.636	158.162	2.247.867	10.527.866	4.605.060	1.908.084	3.162.689	10.095.082	4.252.314	5.068.766	4.016.183	29.549.896	2.059.664
fev/99	760.796	3.373.819	152.324	2.190.571	10.701.698	4.538.693	1.852.703	3.073.841	9.789.785	4.854.617	5.158.971	3.898.894	28.979.949	2.169.199
mar/99	754.253	3.333.964	148.927	2.156.360	10.373.721	4.183.352	1.798.041	2.971.330	9.726.227	4.742.719	5.074.851	3.812.295	28.270.779	2.110.053
abr/99	937.304	3.438.793	156.312	2.298.928	10.423.008	4.147.728	1.802.452	3.067.197	10.124.372	4.961.266	5.303.514	4.002.923	30.102.909	2.253.294
mai/99	945.874	3.491.144	157.581	2.319.852	10.573.282	4.245.842	2.021.003	3.101.867	10.140.643	5.025.905	5.418.101	4.062.090	30.446.562	2.274.872
jun/99	939.346	3.480.094	156.779	2.295.216	10.299.662	4.217.362	1.835.085	3.101.515	10.106.353	5.048.450	5.411.674	4.031.855	30.215.570	2.230.841
jul/99	928.298	3.481.053	154.821	2.265.450	10.268.374	5.367.942	1.808.700	3.077.735	10.575.569	5.016.044	5.391.026	4.011.595	30.173.987	2.102.069
ago/99	920.881	3.456.395	154.564	2.491.074	10.283.150	5.337.550	1.808.687	3.092.769	10.615.251	5.050.161	5.403.557	4.029.163	30.281.479	2.160.541
set/99	897.524	3.457.662	151.947	2.526.290	10.443.030	5.442.399	1.799.711	3.052.857	10.511.277	4.997.013	5.366.380	3.996.732	30.220.704	2.138.325
out/99	885.276	3.446.121	149.449	2.563.908	10.470.411	5.357.612	1.766.257	3.058.953	10.237.494	5.044.477	5.412.198	4.037.316	30.219.156	2.164.336
nov/99	869.229	3.418.620	146.043	2.504.163	10.282.182	4.844.106	1.725.287	2.997.490	10.077.982	4.967.052	5.331.996	3.964.224	29.850.452	2.132.768
dez/99	865.532	3.445.322	144.167	2.494.644	10.155.769	4.689.550	1.734.615	2.959.586	10.045.875	5.053.200	5.279.655	3.955.356	29.859.514	2.100.642
jan/00	860.050	3.416.678	143.032	2.479.020	10.138.815	4.746.605	1.744.824	2.940.047	9.906.807	5.062.171	5.192.662	3.918.636	29.506.991	2.105.443
fev/00	864.802	3.453.058	143.260	2.478.991	10.164.895	4.724.854	1.712.202	2.967.792	9.974.572	5.075.435	5.218.175	3.930.675	29.503.277	2.101.638
mar/00	862.854	3.455.180	142.881	2.472.678	10.146.480	4.689.913	1.703.126	3.026.317	10.047.859	5.084.198	5.205.150	3.919.506	29.552.386	2.093.552
abr/00	862.081	3.470.279	142.808	2.216.260	10.206.934	4.718.014	1.712.457	3.013.837	9.987.852	5.055.644	5.180.688	3.904.797	29.472.098	2.079.265
mai/00	849.139	3.469.661	141.652	2.203.071	10.214.387	4.723.875	1.699.819	2.998.402	9.942.183	5.071.700	5.166.953	3.898.372	29.599.626	2.065.705
jun/00	840.510	3.455.671	140.863	2.174.186	10.116.259	4.648.300	1.680.125	2.966.707	9.934.492	4.965.366	5.129.939	3.879.488	29.488.713	2.039.917
jul/00	820.938	3.402.796	137.631	2.127.733	9.933.702	4.530.014	1.635.477	2.917.524	9.818.649	4.769.676	5.034.106	3.806.827	29.144.669	1.989.262
ago/00	808.844	3.389.786	136.351	2.098.765	9.855.652	4.493.509	1.623.608	2.903.554	9.712.900	4.725.699	4.998.095	3.792.094	29.222.179	1.962.718
set/00	805.611	3.413.378	135.920	2.143.914	9.898.448	4.498.907	1.618.879	2.924.531	9.792.273	4.725.938	5.012.291	4.504.409	29.546.828	1.967.895
out/00	801.787	3.437.511	136.703	2.155.394	9.983.168	4.535.895	1.623.279	2.945.185	9.941.778	4.759.294	5.111.905	4.539.875	29.687.434	1.986.074
nov/00	797.430	3.434.129	136.197	2.155.065	10.057.729	4.568.874	1.616.428	2.941.826	9.969.070	4.763.798	5.112.764	4.528.699	29.711.317	1.967.232
dez/00	790.015	3.424.632	135.605	2.123.961	10.028.157	4.549.207	1.608.507	2.939.381	9.911.451	4.745.610	5.093.701	4.532.771	29.573.658	1.943.640
jan/01	783.726	3.423.045	134.915	2.110.914	9.997.307	4.538.592	1.600.597	2.924.886	9.928.788	4.747.092	5.084.374	4.541.795	29.616.975	1.937.576
fev/01	779.152	3.429.653	134.697	2.097.198	10.053.650	4.580.739	1.597.360	2.750.693	9.962.655	4.768.544	5.089.805	4.567.804	29.736.770	1.941.911
mar/01	773.531	3.789.864	134.931	2.077.285	10.088.689	4.628.398	1.595.364	2.756.254	9.935.482	4.773.813	5.398.958	4.589.883	29.708.867	1.942.185
abr/01	763.000	3.777.873	117.999	2.110.878	10.094.372	4.610.410	1.583.905	2.770.169	10.040.359	4.820.077	5.366.789	4.638.699	29.804.859	1.973.040
mai/01	758.843	3.781.085	118.724	2.114.824	10.316.090	4.717.400	1.596.569	2.782.546	10.083.902	4.867.646	5.494.448	4.675.867	30.146.762	1.990.712
jun/01	745.589	3.754.503	116.583	2.073.787	10.165.328	4.600.481	1.565.877	2.758.977	9.977.581	4.808.715	5.412.880	4.621.638	29.758.922	1.955.406
jul/01	733.172	3.731.959	115.637	2.038.076	10.164.415	4.623.771	1.554.455	2.740.724	9.921.156	4.788.562	5.374.059	4.608.731	29.697.392	1.944.560
ago/01	727.988	3.737.991	115.553	2.023.671	10.236.782	4.674.692	1.554.824	2.751.598	9.954.731	4.808.033	5.386.731	4.636.223	29.930.475	1.949.991
set/01	724.467	3.753.065	116.870	2.017.536	10.344.517	4.777.298	1.557.164	2.774.988	10.023.017	4.859.131	5.426.423	4.679.024	30.363.024	1.962.751
out/01	711.562	3.751.471	116.006	2.097.289	10.510.828	4.747.390	1.507.478	2.799.335	10.153.972	4.956.968	5.518.715	4.762.074	30.632.777	2.032.456
nov/01	697.821	3.744.130	113.515	2.094.026	10.293.056	4.595.537	1.485.042	2.750.740	10.130.118	4.896.178	5.463.710	4.744.899	30.638.790	2.000.878

Fonte: BACEN/DEDIP, BACEN/DEMAB, CETIP, Governos Estaduais e do Distrito Federal.

1/ Não inclui debêntures de empresas estatais registradas na Bovespa nem notas promissórias não custodiadas na CETIP.

2/ Os valores referentes às dívidas junto ao INSS, FGTS, PASEP, outras contratuais interna e externa foram projetados com base nos últimos dados disponibilizados pelos Estados e Distrito Federal. Não inclui dívidas junto ao INSS, FGTS, PASEP, outras contratuais interna e externa da administração indireta.

Tabela 13.2

Evolução mensal - atualizada pelo IGP DI - da dívida da administração direta e indireta dos Estados e Distrito Federal 1/ 2/

(continuação)	Paraíba	Paraná	Pernambuco	Piauí	Rio de Janeiro	Rio Grande do Norte	Rio Grande do Sul	Rondônia	Roraima	Santa Catarina	São Paulo	Sergipe	Tocantins	R\$ mil Total
dez/98	2.832.503	5.952.188	6.029.637	2.428.093	33.404.485	1.237.445	17.658.407	1.772.930	348.966	6.946.224	91.193.258	1.644.305	485.812	251.663.241
jan/99	2.912.105	6.818.133	6.107.604	2.516.912	34.280.187	1.296.172	20.688.161	1.771.566	349.925	7.340.013	92.278.718	1.701.436	624.679	260.853.460
fev/99	3.175.711	6.412.248	5.916.342	2.474.369	33.580.721	1.284.822	20.222.363	1.727.771	334.786	7.154.192	90.871.910	1.704.364	609.099	256.964.557
mar/99	3.126.312	5.978.786	5.924.081	2.429.748	33.651.412	1.268.335	19.561.308	1.735.339	384.721	6.910.823	88.821.159	1.667.240	555.633	251.471.769
abr/99	3.237.560	9.781.133	5.934.612	2.521.786	34.311.257	1.375.656	20.414.150	1.775.020	388.277	7.287.475	90.156.805	1.697.942	546.807	262.448.480
mai/99	2.977.467	9.909.724	6.030.639	2.565.073	34.906.983	1.391.305	21.524.436	1.793.616	393.802	7.450.774	91.160.737	1.719.155	551.715	266.600.046
jun/99	2.954.471	9.851.939	5.997.199	2.572.476	34.929.167	1.379.313	21.329.732	1.785.288	391.197	7.424.781	90.220.699	1.695.317	565.817	264.467.196
jul/99	2.929.043	9.920.919	5.947.439	2.540.681	34.878.732	1.421.917	21.292.935	1.773.940	386.718	7.489.292	88.931.739	1.680.434	607.378	264.423.830
ago/99	2.769.707	10.016.969	5.923.713	2.521.128	35.048.570	1.407.440	21.388.623	1.764.839	393.749	7.253.916	88.890.466	1.633.343	632.963	264.730.647
set/99	2.751.081	9.928.512	5.906.853	2.495.762	35.029.977	1.427.350	21.369.835	1.756.976	387.426	7.227.689	88.603.509	1.678.255	620.158	264.185.234
out/99	2.765.238	10.077.383	5.890.854	2.516.991	34.898.660	1.423.847	21.269.137	1.749.138	382.007	7.869.929	89.118.286	1.663.637	616.317	265.054.387
nov/99	2.725.615	9.879.695	5.810.445	2.465.450	34.797.381	1.408.049	21.040.341	1.732.031	376.018	7.755.735	87.509.446	1.639.818	597.179	260.848.798
dez/99	2.697.119	12.465.814	5.677.198	2.434.161	29.882.261	1.400.715	21.044.449	1.643.729	374.536	7.733.952	85.108.329	1.628.423	564.981	255.439.093
jan/00	2.684.706	12.419.883	5.682.879	2.435.581	29.781.897	1.388.656	20.700.535	1.663.620	368.185	7.761.625	85.153.993	1.594.266	572.667	254.370.277
fev/00	2.694.600	12.468.782	5.730.853	2.433.502	30.003.499	1.424.273	20.439.961	1.675.749	369.288	7.803.910	85.710.290	1.602.114	561.088	255.231.534
mar/00	2.647.656	12.424.926	5.450.334	2.425.117	30.039.082	1.422.736	20.368.818	1.685.766	369.946	7.813.934	85.671.326	1.594.924	568.512	254.885.156
abr/00	2.674.062	12.339.014	5.447.483	2.418.731	29.768.233	1.433.083	20.443.749	1.680.976	370.865	7.819.348	85.622.912	1.601.877	562.577	254.205.924
mai/00	2.664.579	12.359.554	5.429.439	2.407.465	30.085.115	1.413.659	20.343.810	1.669.077	370.459	7.840.655	85.319.846	1.594.453	553.765	254.096.419
jun/00	2.640.889	12.227.407	5.371.555	2.391.057	29.985.566	1.397.832	20.242.721	1.657.076	372.449	7.302.677	84.789.877	1.575.744	548.305	251.963.692
jul/00	2.586.617	11.988.984	5.266.847	2.344.095	29.608.165	1.361.333	20.101.848	1.612.926	365.674	7.177.058	83.642.659	1.546.365	537.362	248.208.936
ago/00	2.555.714	11.894.887	5.240.238	2.320.644	29.692.360	1.340.107	20.114.185	1.610.882	356.053	6.560.838	83.799.627	1.528.442	520.551	247.258.285
set/00	2.696.427	11.910.929	5.249.437	2.408.393	29.981.452	1.345.270	20.323.276	1.619.309	355.820	7.439.039	84.481.768	1.532.896	517.852	250.851.091
out/00	2.695.870	10.234.876	5.257.963	2.411.616	30.095.393	1.348.062	20.398.788	1.615.370	356.042	7.473.714	85.061.315	1.535.644	518.919	250.648.854
nov/00	2.696.058	10.228.027	5.264.700	2.420.436	30.181.806	1.351.591	20.450.847	1.609.964	356.229	7.512.387	85.104.026	1.540.429	513.469	250.990.527
dez/00	2.639.524	10.505.696	5.110.923	2.414.166	30.062.888	1.340.736	20.519.384	1.601.813	354.887	7.490.990	84.608.834	1.537.104	509.902	250.097.146
jan/01	2.626.305	10.391.915	5.105.226	2.400.537	30.193.279	1.334.775	20.250.386	1.596.852	354.824	7.505.537	84.928.232	1.523.915	509.932	250.092.296
fev/01	2.624.919	10.422.212	5.111.446	2.402.097	30.312.447	1.338.183	20.314.954	1.593.008	354.996	7.592.922	85.313.663	1.525.710	520.926	250.918.114
mar/01	2.613.633	10.445.640	5.093.021	2.390.954	30.318.300	1.336.750	20.280.680	1.580.608	353.642	7.600.194	85.144.493	1.525.455	532.981	251.409.855
abr/01	2.645.618	10.447.384	5.075.002	2.416.760	30.309.435	1.332.760	20.265.747	1.573.497	351.361	7.563.101	85.570.332	1.544.149	531.723	252.099.298
mai/01	2.659.603	10.552.448	5.094.553	2.421.740	30.698.561	1.339.517	20.417.931	1.575.032	351.106	7.695.698	86.433.856	1.553.638	525.088	254.764.190
jun/01	2.624.672	10.395.939	4.996.765	2.385.214	30.411.452	1.317.615	20.136.419	1.584.925	347.388	7.618.009	85.184.793	1.525.694	517.779	251.362.929
jul/01	2.599.929	10.398.934	4.980.796	2.363.177	30.439.445	1.306.653	19.863.643	1.571.489	344.507	7.599.392	85.437.554	1.517.196	528.060	250.987.444
ago/01	2.602.607	10.473.240	4.984.422	2.363.290	30.708.826	1.307.663	20.015.926	1.572.527	343.446	7.657.371	86.022.313	1.521.384	548.794	252.611.092
set/01	2.608.549	10.573.226	5.014.061	2.453.642	31.000.394	1.311.753	20.228.617	1.572.877	345.394	7.716.635	86.606.825	1.529.224	568.334	254.908.806
out/01	2.666.353	10.594.796	5.009.101	2.506.199	30.817.345	1.318.773	20.343.330	1.566.334	341.864	7.681.381	87.012.278	1.529.818	565.275	256.251.168
nov/01	2.623.371	10.439.463	4.957.179	2.475.736	30.864.626	1.295.119	20.336.751	1.561.446	389.228	7.629.353	87.080.858	1.511.679	538.786	255.352.033

Fonte: BACEN/DEDIP, BACEN/DEMAB, CETIP, Governos Estaduais e do Distrito Federal.

1/ Não inclui debêntures de empresas estatais registradas na Bovespa nem notas promissórias não custodiadas na CETIP.

2/ Os valores referentes às dívidas junto ao INSS, FGTS, PASEP, outras contratuais interna e externa foram projetados com base nos últimos dados disponibilizados pelos Estados e Distrito Federal. Não inclui dívidas junto ao INSS, FGTS, PASEP, outras contratuais interna e externa da administração indireta.

Tabela 13.3

Evolução mensal - atualizada pelo IGP DI - da dívida da administração direta e indireta dos Municípios de capitais 1/ 2/

	Acre	Alagoas	Amapá	Amazonas	Bahia	Ceará	Distrito Federal	Espírito Santo	Goiás	Maranhão	Mato Grosso	Mato Grosso do Sul	Minas Gerais	Pará	R\$ mil
dez/98	21.828	233.510	27.199	133.377	895.435	166.039	-	50.695	148.745	63.907	129.240	128.018	549.646	53.098	
jan/99	21.468	242.816	26.557	147.013	887.310	147.065	-	49.146	149.467	63.460	130.928	127.313	617.833	52.695	
fev/99	20.564	244.972	25.449	144.451	848.163	135.695	-	49.923	143.412	60.548	124.007	122.012	617.158	50.482	
mar/99	20.255	235.116	25.223	136.450	836.336	139.284	-	49.455	140.790	60.119	130.002	120.333	601.338	50.345	
abr/99	20.389	237.612	25.554	150.102	823.788	144.620	-	49.825	144.949	59.595	129.319	121.138	621.625	51.292	
mai/99	20.494	240.740	25.870	150.657	841.933	148.676	-	50.126	145.857	60.112	82.556	121.949	625.333	52.207	
jun/99	20.296	240.591	25.821	147.416	830.533	149.106	-	49.358	144.284	63.815	135.956	120.407	625.096	54.327	
jul/99	19.955	238.135	25.573	147.622	820.119	150.169	-	53.578	147.486	61.305	141.536	118.476	612.487	53.886	
ago/99	19.623	194.331	25.355	148.006	803.593	154.278	-	52.929	145.710	59.787	139.090	116.669	609.241	54.072	
set/99	19.306	237.445	25.135	148.433	792.840	155.488	-	52.149	143.628	58.123	140.814	114.881	595.735	57.886	
out/99	18.919	226.276	24.810	153.245	777.836	155.840	-	51.430	143.037	56.348	143.654	111.127	599.172	57.465	
nov/99	18.405	220.429	24.352	149.025	751.153	155.434	-	50.266	139.154	55.111	141.453	108.076	583.868	56.388	
dez/99	18.163	213.505	24.149	147.037	950.961	155.365	-	49.528	138.038	53.824	122.761	108.105	569.165	56.246	
jan/00	17.902	211.804	24.046	141.224	890.112	155.505	-	49.274	137.439	55.593	181.183	106.440	643.725	55.680	
fev/00	17.821	210.697	24.125	140.515	891.042	156.174	-	49.555	136.778	55.536	181.939	114.451	610.567	56.269	
mar/00	17.746	209.338	24.245	139.949	890.018	157.497	-	51.506	135.962	55.276	181.692	113.788	608.759	56.384	
abr/00	17.676	210.151	24.488	137.593	889.094	157.803	-	51.413	134.869	54.917	181.502	113.381	589.769	56.515	
mai/00	17.497	208.340	24.170	136.960	881.998	157.345	-	51.113	133.551	54.602	180.252	111.810	586.247	56.326	
jun/00	17.292	206.346	24.070	135.989	875.543	155.581	-	51.515	132.996	57.232	178.631	110.228	579.377	55.900	
jul/00	16.843	200.986	23.651	132.335	858.731	152.418	-	50.560	130.644	56.253	170.600	107.676	568.543	55.592	
ago/00	16.487	197.536	23.330	130.812	848.826	164.667	-	46.968	128.420	55.500	172.107	105.581	562.235	55.313	
set/00	16.327	196.752	23.279	130.184	848.279	164.395	-	53.757	127.601	55.608	172.942	104.679	562.116	55.279	
out/00	16.203	197.826	23.284	132.587	847.894	166.420	-	53.779	127.717	56.069	176.494	104.082	561.502	54.957	
nov/00	16.079	197.607	23.289	132.041	843.087	167.022	-	53.663	126.990	57.363	171.451	103.450	563.388	55.320	
dez/00	15.875	194.631	23.206	131.195	837.184	166.606	-	56.171	325.025	50.819	171.422	102.538	557.527	55.261	
jan/01	15.732	194.047	23.181	127.573	834.773	165.680	-	56.419	323.662	50.657	174.742	101.312	555.538	56.748	
fev/01	15.618	194.599	23.198	128.042	832.015	166.538	-	56.393	322.453	50.478	174.552	100.717	556.449	56.811	
mar/01	15.423	308.088	23.090	128.543	825.534	166.280	-	56.148	305.379	50.130	204.384	99.710	556.005	57.503	
abr/01	15.192	305.282	22.932	132.988	818.371	165.971	-	55.306	303.735	50.396	202.940	98.344	560.182	57.016	
mai/01	15.070	307.890	22.927	134.690	817.246	165.440	-	55.408	302.850	56.320	203.343	97.743	529.139	56.839	
jun/01	14.800	301.346	22.697	130.553	806.341	169.423	-	57.816	291.089	57.890	200.766	95.155	517.910	56.113	
jul/01	14.489	299.477	22.427	132.686	797.632	166.831	-	56.893	286.862	56.893	199.257	93.088	514.785	55.641	
ago/01	14.318	303.600	22.334	132.912	794.964	169.836	-	58.027	284.924	56.648	199.465	92.164	514.413	54.891	
set/01	14.234	307.362	22.374	134.063	795.521	170.779	-	59.331	282.698	56.580	199.789	91.736	517.823	54.486	
out/01	13.977	305.466	22.147	144.095	784.575	168.202	-	58.388	281.968	52.419	197.260	90.290	533.737	53.434	
nov/01	13.834	299.177	24.088	140.737	783.006	168.556	-	60.027	279.784	55.549	197.490	89.502	525.508	52.822	

Fonte: BACEN/DEDIP, BACEN/DEMAB, CETIP e Governos de Municípios de capitais.

1/ Não inclui debêntures de empresas estatais registradas na Bovespa nem notas promissórias não custodiadas na CETIP.

2/ Os valores referentes às dívidas junto ao INSS, FGTS, PASEP, outras contratuais interna e externa foram projetados com base nos últimos dados disponibilizados pelos Municípios de capitais. Não inclui dívidas junto ao INSS, FGTS, PASEP, outras contratuais interna e externa da administração indireta.

Tabela 13.3**Evolução mensal - atualizada pelo IGP DI - da dívida da administração direta e indireta dos Municípios de capitais 1/ 2/**

(continuação)	Paraíba	Paraná	Pernambuco	Piauí	Rio de Janeiro	Rio Grande do Norte	Rio Grande do Sul	Rondônia	Roraima	Santa Catarina	São Paulo	Sergipe	Tocantins	R\$ mil Total
dez/98	61.333	904.574	252.529	49.309	4.550.232	72.531	255.354	38.892	12.644	28.884	17.088.723	106.571	22.489	26.044.801
jan/99	61.472	907.200	247.260	49.127	5.017.077	72.446	251.879	38.570	12.117	28.993	17.794.124	104.496	22.305	27.270.139
fev/99	58.979	868.816	236.628	47.478	4.952.765	70.121	246.399	36.993	11.720	30.745	17.485.570	97.834	21.386	26.752.268
mar/99	57.855	846.672	235.062	47.291	4.775.100	70.021	243.649	36.449	11.542	29.602	16.726.888	96.029	21.136	25.742.341
abr/99	58.232	860.743	238.878	47.877	4.859.645	71.211	256.178	36.732	11.621	29.014	16.985.220	95.986	21.272	26.152.415
mai/99	59.475	871.176	240.720	48.579	4.979.617	72.330	261.274	36.952	11.574	28.544	17.615.717	96.141	21.388	26.909.997
jun/99	59.104	715.171	238.022	48.547	4.993.974	72.052	260.554	36.658	11.363	29.964	17.709.924	94.577	21.194	26.898.111
jul/99	58.234	850.135	235.317	47.744	5.833.519	71.598	261.641	36.066	11.169	28.982	17.688.555	92.757	20.836	27.826.879
ago/99	57.545	843.081	232.467	50.485	5.001.952	71.389	259.473	35.527	10.993	27.954	17.765.430	91.107	20.511	26.990.599
set/99	56.675	828.170	229.001	49.800	5.429.070	71.076	258.586	34.987	10.816	28.843	17.734.244	89.431	20.182	27.382.745
out/99	56.068	931.657	226.258	48.795	5.357.413	70.435	255.332	34.304	10.594	39.421	17.656.268	87.401	19.770	27.312.874
nov/99	54.796	903.365	224.015	47.719	5.279.018	69.535	253.211	33.408	10.308	37.987	17.995.359	84.870	19.234	27.465.938
dez/99	54.181	806.832	218.096	47.227	5.322.311	69.813	253.066	32.944	10.154	37.271	17.829.891	83.423	19.085	27.391.140
jan/00	53.819	801.795	217.137	53.139	5.032.891	69.995	252.101	32.585	10.033	38.821	17.853.306	87.655	18.869	27.192.074
fev/00	53.812	795.590	216.852	39.708	5.052.163	70.576	253.205	32.469	9.987	38.652	18.041.870	81.184	18.794	27.350.329
mar/00	53.576	793.263	217.145	39.686	5.044.529	71.138	253.860	32.361	9.943	38.549	17.629.445	87.551	18.723	26.931.926
abr/00	71.171	807.371	215.669	39.419	5.045.368	71.891	254.690	32.265	9.903	39.170	17.881.024	86.831	18.659	27.192.602
mai/00	70.233	812.080	213.628	39.064	4.973.200	61.384	256.028	31.966	9.801	38.973	18.275.160	85.616	18.481	27.485.824
jun/00	69.664	822.880	210.247	39.706	4.941.679	60.529	257.177	31.625	9.784	38.573	18.166.481	83.830	18.274	27.331.151
jul/00	68.833	811.010	205.050	38.618	4.891.233	59.251	255.195	30.868	9.540	37.458	17.902.478	81.422	17.828	26.933.616
ago/00	66.901	802.570	201.030	40.866	4.895.541	58.410	252.293	30.471	9.241	36.830	17.938.968	79.920	17.458	26.938.280
set/00	67.234	812.994	199.169	40.508	5.039.477	58.279	251.508	30.200	9.149	36.593	18.166.619	78.216	17.293	27.318.438
out/00	67.004	825.503	198.410	40.056	5.055.821	58.102	251.816	29.997	9.077	36.183	18.236.278	87.416	17.169	27.431.645
nov/00	66.961	829.708	196.596	42.017	5.034.573	57.773	260.625	29.796	9.005	36.054	18.225.420	86.982	17.045	27.403.307
dez/00	66.548	826.016	193.810	46.115	5.017.468	57.010	267.123	29.400	8.900	53.803	18.239.887	85.817	16.857	27.596.213
jan/01	66.547	825.539	192.443	57.670	5.024.371	56.751	266.325	29.245	8.910	53.366	18.278.483	85.308	16.713	27.641.736
fev/01	66.028	829.607	191.258	57.202	5.035.094	56.470	265.394	29.061	8.751	58.873	18.362.219	84.272	16.598	27.738.690
mar/01	65.968	838.148	188.803	56.511	5.129.308	55.876	269.399	28.718	8.637	58.279	18.359.324	83.493	16.395	27.955.074
abr/01	65.578	831.021	189.516	55.559	5.122.259	55.197	266.706	28.323	8.507	59.831	18.319.731	82.505	16.160	27.889.551
mai/01	65.916	840.330	187.411	55.012	5.202.363	55.000	278.410	28.119	8.435	58.149	18.569.241	80.541	16.036	28.209.867
jun/01	64.372	801.457	183.402	53.953	5.108.596	54.170	276.202	27.642	8.281	56.823	18.335.970	77.294	15.754	27.785.814
jul/01	63.561	804.834	180.168	52.736	5.112.811	53.162	273.813	27.120	8.114	58.978	18.282.317	76.024	15.449	27.706.051
ago/01	63.333	775.772	177.818	52.092	5.171.914	52.836	274.574	26.823	8.014	58.385	18.480.693	75.387	15.273	27.931.409
set/01	63.293	743.562	176.671	51.702	5.223.545	52.748	279.481	26.691	7.964	57.294	18.625.541	100.312	15.186	28.130.764
out/01	62.414	738.206	176.760	50.675	5.238.385	51.912	279.125	26.232	7.816	56.366	18.502.115	97.656	14.918	28.008.535
nov/01	62.248	700.413	174.585	53.480	5.216.133	51.546	285.885	25.989	7.732	55.372	18.457.938	97.972	14.769	27.894.144

Fonte: BACEN/DEDIP, BACEN/DEMAB, CETIP e Governos de Municípios de capitais.

1/ Não inclui debêntures de empresas estatais registradas na Bovespa nem notas promissórias não custodiadas na CETIP.

2/ Os valores referentes às dívidas junto ao INSS, FGTS, PASEP, outras contratuais interna e externa foram projetados com base nos últimos dados disponibilizados pelos Municípios de capitais. Não inclui dívidas junto ao INSS, FGTS, PASEP, outras contratuais interna e externa da administração indireta.

Tabela 13.4

Evolução mensal - atualizada pelo IGP DI - da dívida da administração direta e indireta dos Municípios não capitais 1/ 2/

	Acre	Alagoas	Amapá	Amazonas	Bahia	Ceará	Distrito Federal	Espírito Santo	Goiás	Maranhão	Mato Grosso	Mato Grosso do Sul	Minas Gerais	Pará	R\$ mil
dez/98	-	19.607	24	1.647	367.019	33.929	-	68.310	123.398	100.832	127.531	90.310	763.639	3.585	
jan/99	-	19.162	-	1.315	358.696	28.782	-	65.762	116.919	98.773	125.117	87.591	729.226	2.756	
fev/99	-	18.931	-	1.123	346.510	30.567	-	65.278	115.361	94.739	121.748	86.309	718.375	2.690	
mar/99	-	19.033	-	1.067	339.231	31.769	-	65.418	116.936	93.635	120.202	85.631	704.522	2.649	
abr/99	-	19.277	-	1.074	339.315	31.985	-	66.143	117.707	94.088	114.216	72.774	720.190	2.657	
mai/99	-	19.598	-	1.079	347.427	31.956	-	66.705	118.474	94.808	126.628	95.388	737.883	2.682	
jun/99	-	18.109	-	1.069	346.593	31.494	-	67.086	116.522	94.110	126.589	95.524	744.819	2.692	
jul/99	-	19.945	-	1.050	342.462	30.988	-	60.455	115.137	92.482	125.368	96.241	743.837	2.649	
ago/99	-	17.740	-	1.011	337.992	30.902	-	64.376	112.983	92.401	124.550	95.495	740.833	2.722	
set/99	-	19.177	-	994	333.211	30.082	-	62.990	110.787	91.395	108.814	75.469	737.393	2.672	
out/99	-	17.055	-	1.115	321.476	29.786	-	61.844	107.772	89.899	122.183	93.962	718.776	2.834	
nov/99	-	18.558	-	1.037	334.341	29.044	-	65.285	105.080	87.767	103.545	65.195	676.056	2.721	
dez/99	-	18.362	-	932	342.412	29.303	-	65.407	108.327	79.876	119.182	95.352	689.304	2.832	
jan/00	-	18.173	-	920	309.505	29.128	-	52.303	106.207	87.195	119.120	82.090	716.216	2.835	
fev/00	-	18.091	-	915	309.689	29.145	-	52.517	105.505	88.034	119.790	93.671	710.606	2.953	
mar/00	-	17.779	-	911	310.870	29.101	-	52.488	105.160	88.310	120.550	88.476	718.195	3.029	
abr/00	-	17.971	-	906	318.246	29.511	-	52.546	105.008	88.580	121.007	104.773	738.515	3.100	
mai/00	-	17.785	-	897	318.392	29.687	-	52.231	104.316	88.209	122.491	105.500	729.767	3.140	
jun/00	-	17.481	-	885	316.632	30.034	-	51.841	101.827	86.632	122.852	105.956	726.887	3.290	
jul/00	-	16.992	-	863	311.827	29.849	-	51.037	99.749	85.093	96.244	84.309	703.148	3.283	
ago/00	-	16.739	-	844	308.714	29.776	-	50.815	97.977	85.178	94.425	83.019	707.994	3.261	
set/00	-	16.828	-	835	307.851	30.147	-	51.014	97.538	84.904	122.266	105.389	703.318	3.303	
out/00	-	16.562	-	828	311.392	30.527	-	51.021	97.009	85.823	93.411	83.384	727.931	3.264	
nov/00	-	16.465	-	821	310.949	30.556	-	51.053	96.594	85.796	132.321	100.602	709.783	3.327	
dez/00	-	16.267	-	811	312.606	30.824	-	50.649	95.824	85.822	133.804	101.107	711.011	3.528	
jan/01	-	16.181	-	803	312.863	31.504	-	50.575	95.142	85.961	135.928	102.595	707.890	3.503	
fev/01	-	16.097	-	797	314.396	31.397	-	50.534	94.712	85.872	138.170	102.979	710.426	3.479	
mar/01	-	16.007	-	786	315.295	31.295	-	50.226	93.760	85.905	140.038	103.640	706.712	3.467	
abr/01	-	15.748	-	774	316.783	31.094	-	49.922	92.588	85.153	141.756	104.103	702.579	3.434	
mai/01	-	15.672	-	767	318.068	30.592	-	50.067	92.171	85.780	144.902	105.615	707.029	3.414	
jun/01	-	15.520	-	753	314.961	30.421	-	49.443	90.809	84.883	146.567	106.115	700.502	3.365	
jul/01	-	15.206	-	738	311.596	30.107	-	49.174	89.307	83.662	148.432	106.487	693.028	3.298	
ago/01	-	15.051	-	728	314.554	30.591	-	49.214	88.281	84.239	151.873	108.015	691.899	3.262	
set/01	-	15.054	-	724	313.585	30.990	-	49.400	88.065	84.597	156.163	109.971	693.477	3.245	
out/01	-	14.810	-	710	313.096	31.276	-	48.993	86.752	83.900	159.171	111.609	685.092	3.190	
nov/01	-	14.733	-	702	315.682	31.509	-	50.011	86.869	84.572	163.283	113.524	683.084	3.160	

Fonte: BACEN/DEDIP, BACEN/DEMAB e CETIP.

1/ Não inclui debêntures de empresas estatais registradas na Bovespa nem notas promissórias não custodiadas na CETIP.

2/ Não inclui dívidas junto ao INSS, FGTS, PASEP, outras contratuais interna e externa.

Tabela 13.4**Evolução mensal - atualizada pelo IGP DI - da dívida da administração direta e indireta dos Municípios não capitais 1/ 2/**

(continuação)

	Paraíba	Paraná	Pernambuco	Piauí	Rio de Janeiro	Rio Grande do Norte	Rio Grande do Sul	Rondônia	Roraima	Santa Catarina	São Paulo	Sergipe	Tocantins	R\$ mil Total
dez/98	49.065	973.605	129.805	16.738	467.687	25.049	271.189	9.507	-	229.036	5.736.727	2.068	6.370	9.616.675
jan/99	48.061	972.954	127.740	15.826	477.573	21.227	261.144	9.407	-	216.220	5.773.823	1.024	6.041	9.565.139
fev/99	45.892	940.328	123.835	15.351	459.392	24.391	252.975	8.851	-	208.877	5.573.101	903	5.760	9.261.287
mar/99	45.285	941.969	122.677	15.076	449.321	24.082	248.024	8.667	-	206.294	5.520.721	732	5.660	9.168.603
abr/99	45.633	948.873	121.795	15.105	466.651	24.833	251.507	8.775	-	207.536	5.613.632	733	5.694	9.290.193
mai/99	46.220	962.613	126.959	15.171	471.210	25.462	267.473	8.822	-	209.718	5.707.947	734	5.728	9.490.684
jun/99	45.913	956.304	126.597	15.105	468.038	26.187	257.369	8.697	-	216.121	5.695.114	727	5.667	9.466.446
jul/99	47.669	953.978	125.319	14.863	466.821	25.890	253.249	9.256	-	205.177	5.616.365	712	5.566	9.355.480
ago/99	46.739	960.637	125.020	14.631	463.915	25.739	249.318	9.353	-	202.754	5.585.004	699	5.468	9.310.285
set/99	45.351	954.550	118.396	14.350	459.351	25.238	239.064	9.810	-	199.034	5.531.475	687	5.380	9.175.670
out/99	45.036	953.917	121.548	14.053	459.075	24.967	241.898	10.240	-	189.221	5.494.071	670	5.295	9.126.693
nov/99	43.239	941.396	112.945	13.583	447.422	24.435	235.316	10.164	-	213.421	5.475.809	651	5.114	9.012.122
dez/99	43.468	938.943	117.326	13.297	443.829	24.107	231.985	9.991	-	200.912	5.300.181	641	5.044	8.881.014
jan/00	42.369	964.739	116.498	13.162	440.632	26.089	232.445	9.824	-	190.119	5.334.487	631	4.967	8.899.652
fev/00	42.540	970.990	111.022	13.121	442.310	27.910	232.881	9.820	-	192.673	5.399.633	627	4.947	8.979.389
mar/00	42.164	977.889	110.964	13.080	442.170	27.893	235.103	9.833	-	191.227	5.259.260	612	4.914	8.849.978
abr/00	42.158	985.715	110.119	13.066	442.501	27.864	236.578	9.799	-	192.107	5.293.387	606	4.884	8.938.947
mai/00	42.200	993.513	109.098	13.025	442.453	27.597	230.836	9.722	-	194.815	5.302.540	598	4.822	8.943.632
jun/00	40.768	985.949	108.177	12.859	437.729	35.919	232.380	9.637	-	193.095	5.244.720	589	4.777	8.870.918
jul/00	40.610	971.291	105.493	12.686	429.905	35.128	230.240	9.443	-	196.656	5.149.430	570	4.675	8.668.522
ago/00	40.875	958.635	104.671	12.446	426.352	35.485	229.866	8.976	-	196.742	5.096.127	557	4.555	8.594.027
set/00	41.170	959.691	103.758	12.401	425.321	35.343	229.720	8.891	-	200.048	5.087.435	550	4.540	8.632.262
out/00	41.251	964.141	104.091	12.373	427.358	34.967	234.697	8.743	-	202.072	5.094.450	543	4.484	8.630.323
nov/00	41.245	972.052	103.397	12.462	427.361	34.809	236.107	8.720	-	205.168	5.080.915	537	4.455	8.665.496
dez/00	41.076	980.767	103.197	12.413	425.468	34.500	237.526	8.623	-	207.243	5.059.823	530	4.389	8.657.809
jan/01	41.152	961.079	102.780	12.408	425.133	34.334	238.353	8.548	-	207.418	5.045.571	522	4.365	8.624.610
fev/01	41.232	958.010	102.547	12.349	425.412	34.165	237.444	8.529	-	207.581	5.047.020	517	4.350	8.628.014
mar/01	40.976	947.110	101.216	12.285	402.976	33.800	236.393	8.383	-	207.109	5.023.590	509	4.270	8.565.748
abr/01	40.790	929.794	100.413	12.163	404.818	33.445	234.458	8.262	-	206.582	5.007.983	498	4.213	8.527.353
mai/01	41.000	921.097	100.026	12.195	405.426	33.211	232.734	8.158	-	207.157	5.015.474	493	4.175	8.535.220
jun/01	40.563	902.966	98.521	12.123	398.932	33.189	229.124	8.053	-	205.074	4.967.481	482	4.094	8.443.944
jul/01	40.410	723.791	97.016	12.019	394.849	32.249	224.864	7.896	-	202.728	4.917.827	471	4.019	8.189.172
ago/01	40.576	713.714	96.316	12.005	393.772	31.912	222.731	7.842	-	202.640	4.872.817	464	3.960	8.136.455
set/01	40.749	708.595	96.108	12.060	393.467	31.764	221.211	7.760	-	204.449	4.884.654	460	3.939	8.150.488
out/01	40.470	697.130	95.122	11.966	400.734	31.308	217.705	7.659	-	201.993	4.713.495	450	3.872	7.960.502
nov/01	40.647	689.062	94.589	12.120	398.814	30.921	216.123	7.545	-	201.910	4.690.532	444	3.835	7.933.673

Fonte: BACEN/DEDIP, BACEN/DEMAB e CETIP.

1/ Não inclui debêntures de empresas estatais registradas na Bovespa nem notas promissórias não custodiadas na CETIP.

2/ Não inclui dívidas junto ao INSS, FGTS, PASEP, outras contratuais interna e externa.

Gráfico 6

Evolução mensal - atualizada pelo IGP_DI - da dívida da administração direta e indireta dos Estados, Distrito Federal e Municípios

Por administração direta e indireta de governo - atualizado pelo IGP_DI

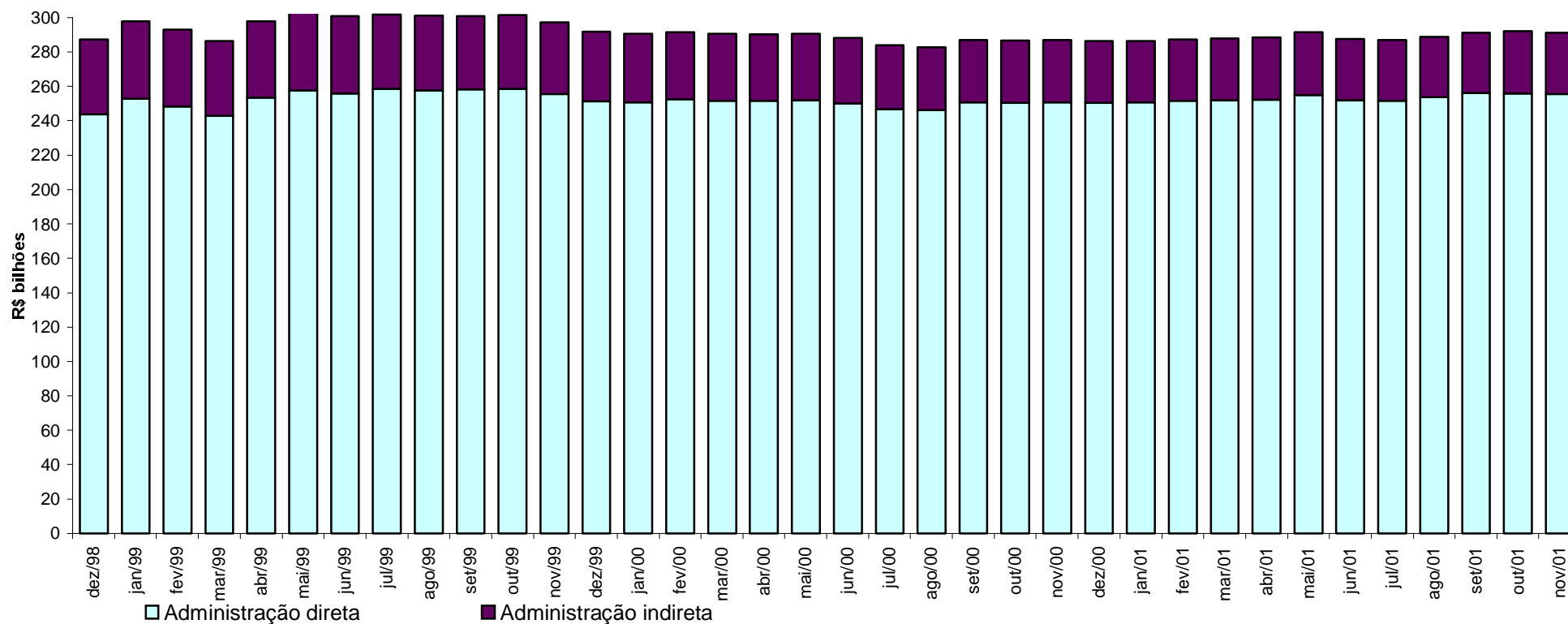
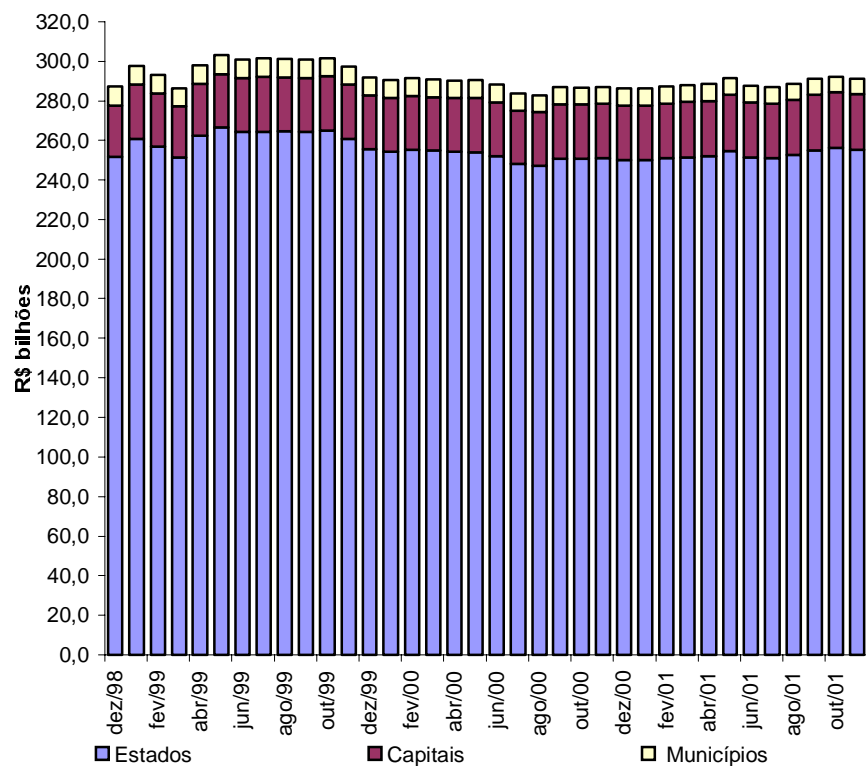


Gráfico 7

Evolução mensal - atualizada pelo IGP_DI - da dívida total dos Estados, Distrito Federal e Municípios

Por nível de governo - atualizado pelo IGP_DI



Por tipo de dívida - atualizado pelo IGP_DI

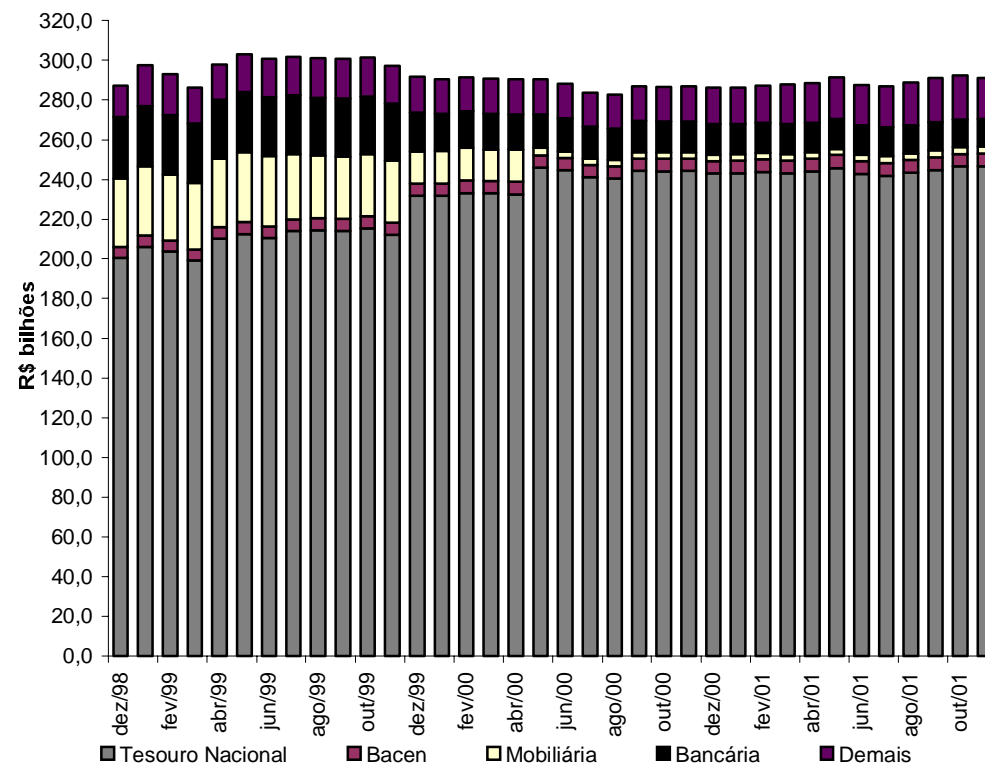
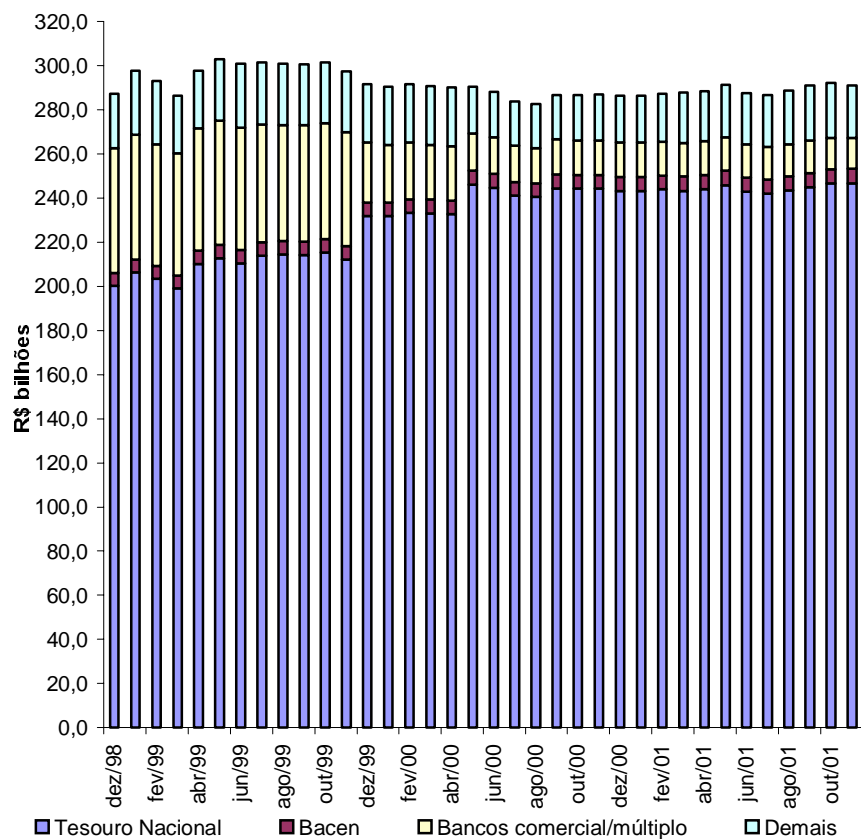


Gráfico 8

Evolução mensal - atualizada pelo IGP_DI - da dívida dos Estados, Distrito Federal e Municípios

Por credor - atualizado pelo IGP_DI



Por tipo de banco comercial/múltiplo credor
Dívida mobiliária e contratual - atualizada pelo IGP_DI

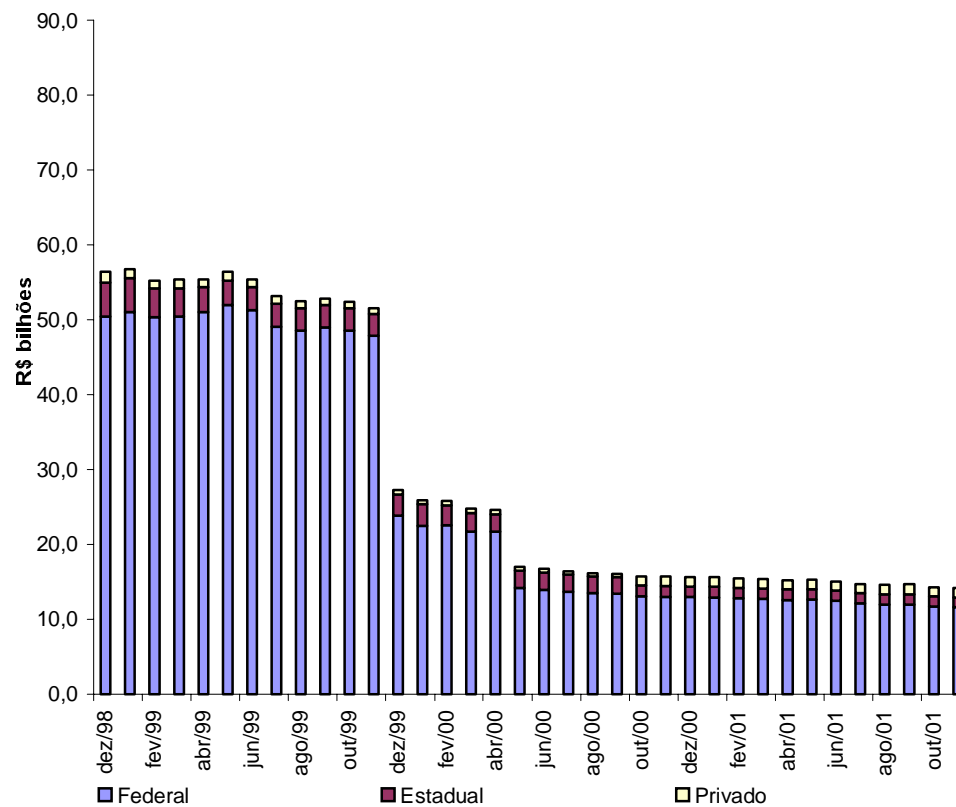


Tabela 14
Relação das operações de Antecipação de Receita Orçamentária - ARO submetidas a leilão
Novembro - 2001

Data	Leilão	Mutuário	Valor da Operação (em R\$ 1.000)	Leilão (em % am)			Taxa
				Taxa de Corte	1ª Etapa	2ª Etapa	3ª Etapa

Não ocorreu leilão de operação de crédito de Antecipação de Receita Orçamentária em novembro/2001.

Tabela 15.1
Arrecadação de ICMS 1/

	R\$ mil													
	Acre	Alagoas	Amapá	Amazonas	Bahia	Ceará	Distrito Federal	Espírito Santo	Goiás	Maranhão	Mato Grosso	Mato Grosso do Sul	Minas Gerais	Pará
dez/98	8.304	33.487	4.770	90.261	217.314	121.615	83.693	91.111	125.274	36.909	61.126	45.779	575.353	66.775
jan/99	6.567	40.081	5.576	86.702	245.320	125.404	90.242	140.834	138.360	39.181	75.106	58.717	378.840	67.754
fev/99	4.781	38.691	4.834	65.964	229.142	119.951	76.316	107.673	133.756	31.031	61.738	62.719	432.638	65.179
mar/99	3.781	31.196	3.593	80.014	253.395	111.374	75.153	154.471	124.094	39.456	68.911	71.340	454.924	67.069
abr/99	5.614	33.751	5.323	88.052	243.176	115.269	83.515	120.156	137.711	29.181	76.692	75.128	478.372	64.020
mai/99	6.825	32.413	5.125	85.948	225.673	121.061	86.667	107.819	161.900	38.820	87.633	78.523	508.895	68.817
jun/99	6.246	34.421	5.853	80.069	233.714	113.420	96.377	75.894	145.393	37.013	95.560	75.419	498.908	68.900
jul/99	6.567	33.946	6.022	87.433	250.522	126.152	93.418	122.319	154.894	39.335	98.816	73.559	517.618	74.226
ago/99	7.033	33.534	5.877	84.049	248.143	134.277	101.836	137.709	158.891	41.230	106.797	73.020	660.080	83.024
set/99	7.383	35.281	5.706	107.578	252.814	138.787	104.284	151.633	193.190	31.844	102.265	75.511	600.170	79.384
out/99	6.760	30.965	7.157	106.744	289.320	131.982	99.622	150.026	150.993	48.408	110.521	78.735	564.085	86.268
nov/99	7.413	35.716	6.953	118.079	286.824	138.827	111.807	156.258	167.767	39.318	118.059	79.583	584.725	89.250
dez/99	9.336	36.808	6.990	112.048	265.193	164.820	103.994	180.911	162.603	44.051	123.377	81.697	791.874	88.977
jan/00	8.794	44.867	8.163	108.152	314.311	152.996	110.642	179.589	174.745	49.569	108.934	80.829	522.968	96.634
fev/00	8.339	41.023	6.836	101.775	288.545	134.745	98.761	160.949	151.342	49.508	99.042	79.018	515.522	92.326
mar/00	8.702	38.178	7.213	101.048	287.942	139.528	114.817	151.556	166.276	49.226	103.009	83.321	548.379	84.333
abr/00	8.181	42.964	7.897	103.843	289.513	140.267	102.549	170.999	172.366	36.115	108.395	87.808	569.015	89.557
mai/00	8.249	40.995	8.561	112.872	288.966	141.691	118.281	150.580	175.500	42.932	113.513	86.139	609.463	86.751
jun/00	8.569	44.819	8.097	114.077	283.990	153.167	126.542	143.875	187.529	56.858	114.801	86.763	623.956	93.675
jul/00	5.338	42.632	8.861	120.294	323.527	147.685	118.790	169.678	179.912	55.960	125.380	85.978	623.039	109.469
ago/00	10.989	41.567	8.251	115.680	397.560	165.787	120.710	152.734	185.085	61.400	127.862	86.776	682.414	108.846
set/00	9.185	45.492	9.836	120.113	290.304	159.741	117.631	157.909	218.132	57.151	125.512	89.197	687.909	100.600
out/00	11.810	44.181	9.018	130.611	342.820	176.018	129.106	160.378	195.646	55.728	132.693	88.188	689.372	113.822
nov/00	11.202	43.176	9.636	131.935	317.865	174.939	123.042	170.711	205.237	60.450	131.826	91.557	716.210	104.516
dez/00	11.097	49.962	9.540	144.044	338.618	181.002	138.670	235.573	186.344	56.049	124.830	91.582	774.115	103.408
jan/01	9.989	56.585	9.060	128.997	342.473	178.404	139.125	255.968	206.288	73.978	118.234	93.117	692.802	117.458
fev/01	12.060	51.240	8.537	125.657	342.203	172.010	119.564	192.013	201.326	57.396	104.859	90.118	676.833	100.734
mar/01	9.869	48.111	8.885	108.933	321.598	160.249	120.692	264.660	195.145	57.603	107.439	96.472	694.217	106.169
abr/01	11.045	45.500	9.956	145.776	362.737	170.027	131.264	164.442	205.092	62.930	114.674	101.135	735.875	124.847
mai/01	10.956	52.078	9.370	144.998	336.890	179.406	132.092	167.610	208.648	61.354	115.637	104.700	738.047	114.305
jun/01	12.108	45.373	10.025	137.109	363.984	179.935	133.505	253.532	216.881	73.268	131.360	104.912	744.139	128.697
jul/01	12.108	46.522	9.649	144.391	379.148	177.070	134.460	195.181	214.908	63.123	143.429	106.370	755.697	118.812
ago/01	10.730	50.020	10.256	150.069	335.031	189.290	132.180	198.374	230.228	63.123	134.232	106.696	772.332	142.223
set/01	10.730	50.020	10.836	142.175	352.026	160.821	133.490	200.328	224.935	63.123	139.919	106.704	757.086	156.631
out/01	10.730	50.020	11.058	140.313	372.700	182.240	128.682	186.353	219.974	63.123	143.478	109.956	752.069	126.623
nov/01	10.730	50.020	11.058	146.439	361.266	172.824	135.493	210.728	228.623	63.123	143.088	111.150	822.556	126.623

Fonte: MF/COTEPE.
1/ Dados Preliminares.

Tabela 15.1
Arrecadação de ICMS 1/

(continuação)

R\$ mil

	Paraíba	Paraná	Pernambuco	Piauí	Rio de Janeiro	Rio Grande do Norte	Rio Grande do Sul	Rondônia	Roraima	Santa Catarina	São Paulo	Sergipe	Tocantins	Total
dez/98	50.388	244.048	136.296	27.553	522.891	44.678	359.121	20.486	4.749	166.822	1.940.123	30.697	17.025	5.126.648
jan/99	53.175	268.118	137.830	28.703	576.235	51.707	398.405	23.881	5.667	181.262	1.988.985	33.410	16.584	5.262.646
fev/99	48.922	243.977	146.737	26.671	530.291	47.142	291.157	23.388	5.767	166.307	1.865.640	29.553	15.199	4.875.164
mar/99	48.924	256.055	127.715	24.802	533.112	42.460	367.516	21.429	3.805	180.611	1.907.925	28.379	15.140	5.096.644
abr/99	51.794	286.682	142.257	26.840	612.549	50.596	386.607	24.710	5.003	192.718	2.030.217	30.135	15.821	5.411.889
mai/99	48.156	280.734	142.124	25.979	582.720	44.251	354.515	26.384	5.160	179.034	1.945.597	31.069	16.607	5.298.449
jun/99	45.822	272.828	135.297	28.671	591.353	48.444	373.021	34.219	5.451	183.733	2.080.031	31.122	16.901	5.414.080
jul/99	46.356	271.182	145.671	28.639	608.523	45.532	402.514	34.164	5.003	177.398	2.113.881	31.556	18.242	5.613.488
ago/99	54.154	277.481	145.376	30.029	634.514	51.082	385.689	32.374	5.136	185.407	2.211.606	34.013	20.919	5.943.280
set/99	48.368	286.662	148.398	29.951	637.531	56.956	418.627	36.688	5.748	194.010	2.262.341	33.582	19.071	6.063.763
out/99	48.741	342.190	152.064	28.641	654.413	55.811	415.595	32.508	5.458	197.076	2.267.946	36.322	19.075	6.117.426
nov/99	50.761	339.652	173.485	29.858	637.531	55.010	425.337	33.286	6.747	221.594	2.250.288	38.266	20.097	6.222.491
dez/99	60.184	328.694	196.709	31.628	631.209	65.289	440.519	36.058	9.397	215.974	2.319.949	39.090	20.255	6.567.634
jan/00	57.857	359.129	203.226	36.536	701.658	65.328	489.495	37.049	8.415	238.340	2.325.411	43.281	21.769	6.548.687
fev/00	56.603	312.670	164.724	32.061	643.372	54.991	422.738	33.870	6.154	205.473	2.142.196	40.037	20.045	5.962.665
mar/00	55.006	320.729	175.850	31.562	658.056	60.682	423.997	34.581	7.502	207.451	2.211.948	39.855	20.367	6.131.114
abr/00	55.117	334.373	157.057	28.952	619.783	59.268	449.298	32.209	8.050	227.158	2.371.401	37.167	19.405	6.328.707
mai/00	56.810	343.971	172.905	33.653	654.090	59.971	414.313	36.204	10.319	232.478	2.387.380	40.730	20.601	6.447.918
jun/00	56.986	340.212	173.602	36.853	660.309	64.976	463.339	45.484	9.699	221.776	2.437.475	37.367	22.503	6.617.299
jul/00	60.730	351.598	166.980	35.623	680.004	64.036	460.642	57.073	8.411	225.901	2.513.252	37.521	23.326	6.801.640
ago/00	59.049	348.955	177.767	40.502	683.409	67.846	473.263	48.124	8.832	217.289	2.804.118	42.151	26.028	7.262.994
set/00	65.981	409.890	185.481	40.958	671.174	63.833	512.293	50.887	9.607	226.664	2.772.278	42.500	26.657	7.266.915
out/00	68.335	365.499	190.045	38.635	712.642	74.735	493.033	43.344	9.244	263.461	2.639.481	44.072	25.883	7.247.800
nov/00	69.053	360.298	193.588	39.412	739.673	80.519	525.080	50.977	10.671	247.002	3.129.819	44.326	26.509	7.809.229
dez/00	70.636	508.161	182.746	41.600	745.746	75.354	516.508	46.988	10.917	243.608	2.663.142	45.698	24.824	7.620.762
jan/01	86.614	281.858	205.642	43.021	813.430	74.668	592.415	50.730	10.425	296.769	2.752.051	46.896	25.771	7.702.768
fev/01	70.394	367.098	193.976	34.646	770.920	72.120	515.388	43.227	9.641	246.415	2.246.979	46.510	25.176	6.897.040
mar/01	73.216	363.668	185.467	34.061	778.415	68.892	471.675	39.394	8.894	259.082	2.919.511	45.419	24.056	7.571.792
abr/01	71.831	415.732	199.163	40.785	818.207	70.215	573.031	41.253	11.148	284.113	2.790.139	47.105	25.399	7.773.421
mai/01	73.350	400.771	200.207	40.881	807.808	74.232	538.544	44.281	11.627	270.197	2.895.853	46.994	27.243	7.808.079
jun/01	76.843	397.297	200.686	39.350	827.367	78.715	524.049	47.328	10.730	277.071	2.899.082	48.539	28.247	7.990.132
jul/01	74.870	407.913	193.888	39.488	781.522	74.258	566.246	43.739	9.384	275.305	2.926.065	47.788	28.634	7.969.968
ago/01	75.464	389.274	192.951	39.488	752.809	73.581	530.290	51.231	10.499	259.244	2.820.179	47.622	32.685	7.800.101
set/01	72.116	522.191	191.753	42.021	771.803	79.432	585.460	48.487	7.448	269.352	2.798.641	58.702	32.151	7.988.381
out/01	73.814	440.110	199.520	39.242	747.416	74.933	566.770	50.809	10.011	269.352	2.956.981	45.509	32.656	8.004.442
nov/01	76.881	430.492	214.929	39.242	775.686	79.088	566.770	51.413	9.352	288.681	2.825.169	46.894	32.052	8.030.370

Fonte: MF/COTEPE.

1/ Dados Preliminares.

Transferências constitucionais para os Estados e Distrito Federal 1/

	R\$ mil													
	Acre	Alagoas	Amapá	Amazonas	Bahia	Ceará	Distrito Federal	Espírito Santo	Goiás	Maranhão	Mato Grosso	Mato Grosso do Sul	Minas Gerais	Pará
dez/98	32.090	46.038	38.582	27.182	146.288	71.339	6.382	22.158	27.822	64.705	52.039	40.302	95.951	75.725
jan/99	37.058	42.884	37.755	34.160	117.171	80.669	8.279	25.163	35.322	80.265	26.951	20.584	109.358	79.928
fev/99	37.629	45.491	38.935	32.278	119.854	81.835	8.410	31.097	36.014	77.233	27.476	20.915	116.626	82.933
mar/99	38.571	45.972	39.193	37.666	137.544	88.783	8.601	33.715	36.688	87.636	30.077	20.712	113.920	93.927
abr/99	34.927	40.659	37.673	32.258	116.737	79.114	7.807	32.351	33.400	18.943	108.372	25.480	76.656	82.187
mai/99	37.720	43.656	39.510	34.566	124.469	85.206	8.432	41.273	35.999	80.133	45.659	19.022	113.114	86.930
jun/99	25.193	29.215	26.311	24.210	84.223	58.039	5.629	27.788	24.276	52.096	24.316	12.639	92.869	60.070
jul/99	25.058	29.051	25.992	24.069	99.715	59.531	5.599	27.536	24.117	61.090	24.232	11.743	93.788	68.356
ago/99	31.257	36.303	32.348	29.350	121.548	71.236	6.985	31.274	30.011	91.247	28.006	13.677	107.203	86.088
set/99	29.167	33.892	30.060	27.557	100.254	65.875	6.518	29.913	27.998	70.728	25.620	12.674	102.794	70.078
out/99	34.747	40.259	35.423	32.370	111.849	75.438	7.765	33.595	33.339	75.798	28.190	15.090	115.496	77.430
nov/99	33.014	38.278	33.894	31.025	117.427	73.744	7.377	33.249	31.760	77.521	26.057	14.389	112.090	79.728
dez/99	36.285	42.052	37.069	33.818	136.368	81.941	8.108	35.232	34.859	92.702	26.859	15.786	121.670	90.504
jan/00	40.939	47.292	41.458	37.668	127.450	85.181	9.034	35.626	38.763	87.379	29.744	17.498	119.737	84.892
fev/00	38.805	45.222	39.354	36.148	133.987	82.666	8.550	35.576	36.737	89.226	28.311	16.628	116.084	87.124
mar/00	42.271	49.004	42.812	38.429	135.507	88.724	9.313	35.899	39.817	92.588	30.597	17.989	116.426	89.293
abr/00	43.845	50.837	44.411	40.065	141.197	92.188	9.660	31.801	41.434	92.371	44.923	18.742	123.394	92.257
mai/00	41.938	48.632	42.840	38.408	135.662	88.189	9.240	36.700	39.613	95.664	36.344	30.077	118.829	89.184
jun/00	34.017	39.313	34.550	32.022	108.874	71.123	7.496	33.102	32.342	73.849	32.208	14.980	108.563	73.152
jul/00	32.364	37.509	32.872	30.603	117.344	68.700	7.131	31.803	30.768	79.526	30.812	13.947	104.767	76.648
ago/00	36.858	47.664	39.995	34.913	124.696	87.041	8.066	36.249	43.007	83.448	32.569	22.093	123.004	93.088
set/00	37.033	46.779	39.716	34.586	116.931	86.498	15.840	34.250	44.010	78.824	31.764	21.126	114.570	86.991
out/00	38.988	48.865	41.275	35.865	130.864	88.996	14.735	33.622	44.126	94.961	32.307	20.942	114.658	92.448
nov/00	42.143	51.553	44.019	38.062	133.394	93.648	13.894	33.295	45.309	92.139	33.637	21.235	113.868	92.501
dez/00	47.381	56.638	48.883	41.927	146.205	102.544	13.512	33.779	48.396	102.058	36.413	22.379	115.847	98.585
jan/01	54.782	64.909	56.586	50.318	164.349	116.390	14.380	42.455	53.990	114.728	43.444	25.784	137.921	109.330
fev/01	44.674	53.359	46.278	41.918	141.272	96.220	12.166	37.453	44.670	97.163	36.318	21.584	120.953	93.659
mar/01	39.198	47.167	40.695	37.264	130.734	85.504	10.978	34.515	39.594	88.838	32.430	19.291	111.083	85.795
abr/01	46.060	54.969	47.693	43.329	145.666	99.234	12.549	38.733	46.026	100.128	37.367	22.200	125.009	96.629
mai/01	51.762	61.567	53.508	48.024	161.286	110.905	13.808	41.461	51.273	111.552	41.371	24.562	134.302	106.411
jun/01	44.939	53.535	46.564	43.045	139.234	96.689	12.304	39.624	45.169	95.551	36.775	21.841	127.400	94.254
jul/01	40.903	48.794	42.445	38.936	143.554	88.993	11.414	35.940	41.242	94.853	33.708	20.040	115.643	90.887
ago/01	43.049	51.335	44.643	40.763	141.002	92.952	11.884	37.098	43.231	95.251	35.239	20.938	119.528	92.084
set/01	46.540	55.376	48.193	43.540	145.988	99.581	12.650	38.475	46.407	101.166	37.645	22.362	124.352	95.859
out/01	44.487	53.001	46.109	41.904	140.486	95.403	12.197	37.616	44.533	97.086	36.227	21.521	121.371	92.465
nov/01	46.229	55.016	47.864	43.289	148.794	98.946	12.582	38.339	46.123	103.635	37.424	22.235	123.884	96.546

Fonte: MF/STN e Diário Oficial da União.

1/ Inclui FPE, IOF ouro, FPEx, MP n.º 1579, Fundef e valores relativos à desoneração do ICMS/Exportação (LC n.º 87/96 de 13.09.96).

Tabela 15.2**Transferências constitucionais para os Estados e Distrito Federal 1/**

(continuação)

	Paraíba	Paraná	Pernambuco	Piauí	Rio de Janeiro	Rio Grande do Norte	Rio Grande do Sul	Rondônia	Roraima	Santa Catarina	São Paulo	Sergipe	Tocantins	Total
dez/98	40.670	64.598	64.890	37.521	28.904	35.585	59.721	23.974	22.472	35.097	49.479	34.716	37.007	1.281.238
jan/99	51.929	90.621	76.304	45.536	32.540	45.760	60.438	30.876	28.067	37.453	176.635	44.710	47.795	1.504.208
fev/99	52.791	74.883	78.817	46.272	33.719	46.515	63.688	31.369	28.500	39.673	90.394	45.418	48.543	1.437.306
mar/99	56.098	72.476	82.669	49.657	45.880	47.517	74.405	32.064	29.139	37.407	230.025	46.422	49.633	1.666.399
abr/99	49.715	68.770	72.806	43.735	43.166	44.643	71.759	29.115	26.453	36.170	125.411	42.153	45.057	1.425.516
mai/99	52.932	71.922	83.027	48.187	46.804	46.596	75.487	31.435	28.568	37.604	126.221	45.516	48.661	1.538.650
jun/99	35.411	60.860	54.007	31.018	17.827	31.193	64.410	21.022	19.084	31.526	116.704	30.427	32.501	1.092.864
jul/99	35.328	60.232	52.795	31.819	17.481	31.017	63.748	20.908	18.982	31.025	115.902	30.261	32.327	1.121.703
ago/99	44.227	67.799	65.056	40.940	21.186	38.668	72.098	26.073	23.675	35.597	124.638	37.738	40.323	1.354.550
set/99	41.289	65.019	60.721	36.583	19.697	36.079	68.669	24.329	22.091	33.678	121.277	35.213	37.626	1.235.399
out/99	48.781	72.557	71.791	42.747	23.336	42.978	77.509	28.982	26.318	38.319	130.694	41.949	44.825	1.407.574
nov/99	46.580	71.831	68.747	41.716	22.917	40.861	77.567	27.548	25.006	38.471	131.738	39.867	42.590	1.384.993
dez/99	51.298	73.968	75.731	47.989	24.772	44.895	81.896	30.266	27.483	40.770	136.607	43.811	46.810	1.519.550
jan/00	57.013	73.505	83.117	51.129	25.216	50.373	77.660	33.970	31.313	39.669	130.228	49.251	52.626	1.557.729
fev/00	54.517	71.396	79.126	49.552	25.181	47.729	79.179	32.203	29.667	40.493	132.976	46.678	49.848	1.532.959
mar/00	59.028	78.364	85.813	52.893	25.704	51.937	75.669	35.049	32.317	39.097	121.641	50.823	54.466	1.591.469
abr/00	61.265	82.877	89.152	54.873	27.815	53.908	82.828	36.370	33.521	37.840	127.137	52.731	56.381	1.663.824
mai/00	58.603	80.296	85.258	53.628	26.448	51.557	79.534	34.789	32.062	40.745	126.248	50.435	53.927	1.624.849
jun/00	47.416	73.016	69.280	42.262	23.247	41.879	74.513	28.246	26.008	37.941	123.066	40.936	43.748	1.367.147
jul/00	45.358	70.262	65.911	42.424	22.108	39.843	72.215	28.876	24.744	36.616	121.198	38.945	41.621	1.342.917
ago/00	51.769	79.434	82.458	46.904	71.090	44.464	92.089	29.995	27.700	44.063	176.258	43.462	46.417	1.648.795
set/00	52.649	74.681	83.637	45.974	63.632	47.262	86.223	31.955	28.104	42.006	156.445	45.494	47.345	1.594.323
out/00	55.173	72.640	86.357	49.962	57.440	49.347	83.620	33.350	29.642	42.044	140.233	47.675	49.919	1.630.053
nov/00	59.344	71.277	90.987	52.943	51.460	52.879	81.148	35.715	32.095	42.020	123.811	51.276	54.031	1.647.686
dez/00	66.391	71.574	99.774	59.299	46.238	58.955	79.781	39.806	36.141	42.598	108.088	57.374	60.819	1.741.382
jan/01	76.549	88.077	112.962	67.709	44.590	67.864	92.149	45.594	41.615	47.695	138.724	65.854	70.390	2.009.139
fev/01	62.531	77.804	92.751	56.152	39.667	55.497	82.843	37.275	33.925	42.486	130.404	53.771	57.389	1.710.182
mar/01	54.928	71.830	81.779	50.274	36.779	48.786	77.054	32.765	29.758	39.229	124.989	47.224	50.345	1.548.827
abr/01	64.480	80.237	95.626	57.869	40.889	57.224	85.985	38.430	34.973	44.283	133.800	55.440	59.174	1.764.001
mai/01	72.384	85.861	107.020	64.863	43.574	64.196	90.923	43.120	39.311	47.040	138.097	62.256	66.508	1.936.946
jun/01	62.985	81.668	93.557	55.679	41.722	55.927	89.637	37.548	34.123	46.433	138.611	54.120	57.736	1.746.669
jul/01	57.314	74.553	85.271	52.323	38.151	50.900	80.464	34.187	31.055	41.181	128.670	49.270	52.540	1.623.230
ago/01	60.297	76.901	89.582	54.143	39.285	53.532	82.747	35.963	32.685	42.475	130.774	51.838	55.300	1.674.520
set/01	65.128	79.823	96.534	57.820	40.649	57.789	84.821	38.818	35.499	43.605	132.244	56.010	59.791	1.766.665
out/01	62.286	78.019	92.445	55.304	39.800	55.284	83.443	37.145	33.931	42.846	131.943	53.558	57.150	1.707.559
nov/01	64.697	79.539	95.914	57.439	40.515	57.409	84.595	38.559	35.261	43.480	132.063	55.639	59.391	1.765.407

Fonte: MF/STN e Diário Oficial da União.

1/ Inclui FPE, IOF ouro, FPEX, MP n.º 1579, Fundef e valores relativos à desoneração do ICMS/Exportação (LC n.º 87/96 de 13.09.96).

Tabela 15.3
Transferências constitucionais para os Municípios

	R\$ mil													
	Acre	Alagoas	Amapá	Amazonas	Bahia	Ceará	Distrito Federal	Espírito Santo	Goiás	Maranhão	Mato Grosso	Mato Grosso do Sul	Minas Gerais	Pará
dez/98	7.257	31.036	6.813	14.013	113.520	60.937	2.403	17.153	35.594	54.943	31.430	27.777	127.290	44.666
jan/99	7.895	34.094	5.398	18.448	120.700	73.168	3.137	23.173	44.443	60.578	25.148	21.703	166.126	53.354
fev/99	8.065	35.748	5.695	17.910	123.394	74.682	3.213	25.528	45.418	59.473	25.572	22.115	170.888	55.019
mar/99	8.307	38.250	5.653	20.195	153.504	86.381	3.298	27.253	46.363	83.067	26.022	22.147	174.519	72.138
abr/99	7.480	32.929	5.776	17.491	123.569	73.243	2.977	25.061	41.686	63.593	23.138	23.138	158.495	56.902
mai/99	8.094	35.000	5.747	18.861	132.542	78.731	3.224	26.820	45.122	66.998	31.753	20.458	170.852	59.940
jun/99	5.355	23.129	3.857	12.785	83.056	51.000	2.126	19.177	29.824	39.500	18.819	13.466	117.065	37.996
jul/99	5.332	23.033	4.627	12.747	109.924	54.695	2.120	42.985	29.909	66.003	27.987	13.088	117.471	56.429
ago/99	6.668	29.023	4.713	15.716	126.889	65.077	2.649	22.907	37.162	79.397	22.644	16.010	143.838	58.521
set/99	6.225	27.143	4.384	14.736	103.840	60.609	2.479	21.698	34.722	57.052	20.986	14.927	135.484	47.709
out/99	7.463	32.198	5.141	17.466	115.345	68.919	2.991	25.668	44.707	57.081	26.832	21.063	164.304	51.206
nov/99	7.083	30.430	4.936	16.629	124.692	70.002	2.811	24.261	41.159	67.374	25.515	19.233	152.830	56.810
dez/99	7.749	33.463	5.350	18.149	149.730	81.104	3.078	26.180	43.762	86.818	24.935	19.667	166.449	68.651
jan/00	8.832	36.402	5.637	19.866	132.151	75.544	2.805	28.166	48.651	64.294	28.755	22.451	180.504	58.201
fev/00	8.089	34.305	5.187	18.243	139.716	73.259	2.537	26.110	43.283	73.938	23.775	18.334	163.058	62.955
mar/00	8.811	36.747	5.634	19.618	139.669	77.263	2.764	27.794	47.062	71.267	25.818	19.922	175.285	62.192
abr/00	9.140	38.099	5.843	20.347	144.558	80.083	2.868	27.264	48.840	71.849	32.366	20.680	181.766	64.069
mai/00	8.742	36.475	5.731	19.505	138.844	76.693	2.740	27.746	46.736	72.502	27.919	24.276	174.312	61.704
jun/00	7.091	29.158	4.565	16.028	105.773	60.524	2.225	23.307	37.932	51.856	23.617	16.159	144.419	46.842
jul/00	6.771	28.041	4.381	15.333	123.670	60.123	2.145	22.343	37.076	72.734	24.129	16.071	138.696	56.639
ago/00	7.798	33.850	5.933	17.378	124.618	70.638	2.361	25.211	43.543	66.907	24.614	20.017	156.398	60.995
set/00	7.822	33.411	5.775	17.290	113.526	69.619	2.379	24.555	44.083	55.422	24.434	19.410	156.784	54.141
out/00	8.203	35.042	5.895	17.994	134.974	72.446	2.514	24.924	45.681	90.866	25.280	19.921	160.287	63.233
nov/00	8.916	37.593	6.190	19.351	137.883	77.626	2.784	26.529	52.488	73.596	30.236	25.498	181.540	62.292
dez/00	9.928	41.478	6.701	21.390	151.259	85.855	3.089	28.145	54.429	80.564	30.360	24.277	189.256	67.022
jan/01	11.746	47.876	7.785	25.603	168.248	99.024	3.030	33.811	63.018	82.115	35.976	27.920	224.032	75.805
fev/01	9.666	39.490	6.418	21.102	145.971	82.979	2.461	28.251	51.107	74.612	29.052	22.177	184.232	67.050
mar/01	8.449	35.025	5.636	18.591	137.642	74.598	2.227	25.272	44.927	73.872	25.613	19.566	163.011	64.140
abr/01	9.857	40.598	6.517	21.756	150.044	86.528	3.061	29.222	52.818	76.754	29.794	22.838	190.076	69.010
mai/01	11.003	45.420	7.292	24.190	167.075	96.208	3.359	32.310	59.509	85.074	34.036	25.923	212.766	76.439
jun/01	9.556	39.172	6.409	21.174	138.278	82.444	2.908	28.597	51.635	67.718	29.625	22.408	186.096	63.307
jul/01	8.747	34.528	5.870	19.353	156.153	77.759	2.671	26.279	47.050	82.989	26.955	20.533	170.100	70.342
ago/01	9.165	37.560	6.156	20.290	147.504	80.258	2.786	27.556	49.579	75.506	28.366	21.573	178.453	66.903
set/01	9.860	40.496	6.577	22.178	150.391	85.169	2.986	29.458	53.459	77.845	30.474	23.144	191.935	66.740
out/01	9.476	38.929	6.360	21.369	145.966	81.758	2.896	28.889	54.479	75.323	32.267	25.998	190.039	64.719
nov/01	9.790	40.211	6.505	22.033	155.701	84.573	2.960	29.253	52.876	85.656	30.016	22.882	190.482	69.153

Fonte: MF/STN e Diário Oficial da União.

1/ Inclui FPM, ITR, IOF ouro, MP n.º 1579, Fundef e valores relativos à desoneração do ICMS exportação (LC n.º 87/96 de 13.09.96).

Tabela 15.3**Transferências constitucionais para os Municípios**

(continuação)

R\$ mil

	Paraíba	Paraná	Pernambuco	Piauí	Rio de Janeiro	Rio Grande do Norte	Rio Grande do Sul	Rondônia	Roraima	Santa Catarina	São Paulo	Sergipe	Tocantins	Total
dez/98	32.330	76.332	52.418	28.994	34.437	24.386	70.391	8.704	2.615	38.977	119.881	14.716	15.607	1.094.622
jan/99	42.965	101.386	67.519	34.538	42.885	32.199	86.014	11.455	3.062	49.509	190.003	19.410	20.320	1.358.630
fev/99	43.922	96.107	69.524	35.286	43.777	32.910	87.771	11.700	3.134	50.647	163.792	19.829	20.788	1.351.907
mar/99	48.004	97.509	74.160	40.520	49.988	33.784	94.646	12.013	3.214	51.515	181.315	20.350	21.255	1.495.368
abr/99	41.752	88.544	65.013	34.190	46.392	30.561	85.823	10.830	2.904	46.889	164.542	18.408	19.202	1.310.528
mai/99	44.147	95.262	71.801	36.919	49.299	33.082	92.336	11.732	3.147	50.509	175.885	19.923	20.784	1.408.970
jun/99	29.153	66.858	46.647	23.409	26.390	21.846	64.541	7.753	2.081	34.579	124.286	13.166	13.728	931.594
jul/99	29.612	66.641	46.329	29.256	31.020	21.764	68.630	7.747	2.073	35.177	327.235	13.121	13.717	1.258.672
ago/99	36.777	80.728	57.667	32.125	37.889	27.218	78.397	9.692	2.592	42.333	149.446	16.412	17.117	1.214.506
set/99	34.356	76.165	53.871	28.285	30.624	25.406	73.885	9.030	2.417	39.743	141.556	15.313	15.985	1.098.627
out/99	40.574	93.699	63.864	32.781	37.073	30.425	91.523	10.966	2.904	47.964	173.700	18.353	19.564	1.303.774
nov/99	38.987	86.631	61.156	32.946	34.834	28.758	85.675	10.353	2.746	44.973	160.688	17.445	18.423	1.267.380
dez/99	42.634	92.645	67.183	38.373	38.151	31.605	91.152	11.273	3.004	48.983	172.804	19.080	19.976	1.411.947
jan/00	46.183	99.076	74.386	37.098	41.492	35.021	98.192	13.286	5.821	53.630	190.159	21.769	21.845	1.450.217
fev/00	42.837	89.039	65.562	36.558	37.843	31.971	88.710	12.073	5.297	48.777	172.769	19.916	19.826	1.363.966
mar/00	46.254	98.151	71.199	38.034	41.024	34.816	94.225	13.142	5.770	52.239	182.265	21.690	21.435	1.440.090
abr/00	47.967	101.802	73.859	39.537	42.667	36.117	98.408	13.639	5.988	52.527	192.060	22.500	22.331	1.497.175
mai/00	45.900	97.853	70.648	38.254	40.795	34.546	94.307	13.048	5.727	52.034	181.658	21.520	21.353	1.441.564
jun/00	36.956	81.517	57.194	29.563	33.292	28.026	78.664	10.580	4.645	42.996	152.239	17.457	17.319	1.159.944
jul/00	35.524	78.510	54.566	31.851	31.734	26.675	75.835	10.148	4.436	41.193	147.314	16.632	16.727	1.179.297
ago/00	39.793	87.398	64.564	33.625	56.123	29.873	88.564	11.347	4.962	47.144	177.534	18.725	18.439	1.338.350
set/00	40.366	86.026	65.353	31.973	52.862	30.856	86.936	11.920	5.047	46.681	171.630	19.171	18.723	1.296.198
out/00	42.456	88.262	68.142	36.455	51.689	32.501	88.723	12.504	5.318	48.350	172.598	20.294	19.764	1.394.315
nov/00	46.079	99.215	73.184	38.236	52.163	35.174	99.050	13.681	5.787	52.818	190.148	21.993	22.025	1.492.075
dez/00	51.548	102.797	81.014	42.396	53.096	39.250	102.478	14.991	6.473	56.859	193.124	24.485	24.183	1.586.449
jan/01	60.011	122.813	93.885	48.021	58.866	45.828	121.025	17.719	6.533	67.447	232.823	28.873	28.307	1.838.141
fev/01	48.927	101.232	76.691	40.853	49.024	37.384	99.728	14.810	5.356	55.567	193.141	23.553	22.985	1.533.820
mar/01	42.913	89.892	67.504	37.429	43.666	32.802	88.480	12.858	4.670	49.149	172.323	20.668	20.146	1.381.068
abr/01	50.303	104.187	79.591	41.951	50.405	38.402	102.639	15.212	5.417	57.235	198.203	24.224	23.627	1.580.269
mai/01	56.540	116.135	89.332	46.735	55.895	43.166	114.509	16.674	6.082	63.990	220.135	27.212	26.667	1.763.677
jun/01	49.091	102.181	77.702	39.254	49.440	37.537	101.100	14.487	5.280	56.143	194.402	23.625	23.065	1.522.635
jul/01	44.738	93.434	70.858	38.740	45.415	34.185	92.391	13.238	4.850	51.274	179.029	21.565	21.066	1.460.111
ago/01	47.031	97.851	74.451	39.132	47.449	35.934	96.748	13.916	5.069	53.882	187.033	22.649	22.140	1.494.939
set/01	50.791	104.975	80.318	41.004	50.737	38.788	103.834	14.967	6.445	57.885	200.278	24.434	23.863	1.589.030
out/01	48.724	106.236	77.118	39.637	49.482	37.225	104.655	14.607	6.207	56.736	202.573	23.504	23.354	1.568.527
nov/01	50.435	104.122	79.766	40.699	50.402	38.524	102.897	14.843	6.401	57.446	198.823	24.263	23.664	1.594.376

Fonte: MF/STN e Diário Oficial da União.

1/ Inclui FPM, ITR, IOF ouro, MP n.º 1579, Fundef e valores relativos à desoneração do ICMS exportação (LC n.º 87/96 de 13.09.96).

Tabela 16.1**Programa de Incentivo à Redução da Participação do Setor Público Estadual na Atividade Bancária - PROES****Quadro Resumo****Novembro - 2001**

Estado	Data do contrato	Instituição financeira	Opção	Situação	R\$ mil Valor contratual 1/
Acre	31.03.1998	BANACRE	Extinção	Em Liquidação Ordinária	101.068
Alagoas	29.06.1998	PRODUBAN	Extinção	Em Liquidação Extrajudicial	427.250
Amapá	26.05.1998	BANAP	Extinção	Em Liquidação Ordinária	26.000
Amazonas	13.11.1998	BEA	Privatização	Federalizado / Processo de Privatização	357.000
Bahia	19.03.1998	BANEB	Privatização	Privatizado	924.432
	19.03.1998	DESENBAHIA	Agência de Fomento	Transformado em Agência de Fomento	428.568
Ceará	12.11.1998	BEC	Privatização	Federalizado / Processo de Privatização	954.224
Distrito Federal ^{2/}		BRB	Não Optante		
Espírito Santo	31.03.1998	BANESTES	Saneamento	Saneado	208.000
Goiás	13.11.1998	BEG	Privatização	Federalizado / Processo de Privatização	478.868
Maranhão	30.06.1998	BEM	Privatização	Federalizado / Processo de Privatização	275.000
Mato Grosso	16.12.1997	BEMAT	Extinção	Em Liquidação Ordinária	284.632
Minas Gerais	08.05.1998	MINASCAIXA	Extinção	Em Liquidação Ordinária	1.420.000
	08.05.1998	BEMGE	Privatização	Privatizado	1.561.000
	08.05.1998	CREDIREAL	Privatização	Privatizado	346.336
	08.05.1998	BDMG	Agência de Fomento	Ajustes operacionais	1.017.000
Pará	30.03.1998	BANPARÁ	Saneamento	Saneado	97.500
Paraíba ^{2/}		PARAIBAN	Não Optante	Privatizado	
Paraná	30.06.1998	BANESTADO	Privatização	Privatizado	3.850.000
Pernambuco	12.06.1998	BANDEPE	Privatização	Privatizado	1.492.000
Piauí	26.02.1999	BEP	Privatização	Federalizado / Processo de Privatização	116.491
Rio de Janeiro ^{2/}	15.07.1998	Bco. do Est. do Rio de Janeiro	Extinção	Em Liquidação Extrajudicial	3.879.683
	15.07.1998	BANERJ	Privatização	Privatizado	
Rio Grande do Norte	13.05.1998	BANDERN/BDRN	Extinção	Em Liquidação Ordinária	99.293
Rio Grande do Sul	31.03.1998	BANRISUL	Saneamento	Saneado	562.500
	31.03.1998	CEE	Agência de Fomento	Transformado em Agência de Fomento	1.425.000
Rondônia	12.02.1998	BERON/RONDON POUP	Extinção	Em Liquidação Ordinária	502.488
Roraima	25.03.1998	BANER	Extinção	Extinto	33.000
Santa Catarina	31.03.1998	BESC	Privatização	Federalizado / Processo de Privatização	2.129.708
	31.03.1998	BADESC	Agência de Fomento	Transformado em Agência de Fomento	202.616
São Paulo ^{2/}	22.05.1997	BANESPA	Privatização	Privatizado	24.395.867
	22.05.1997	NCNB	Saneamento	Saneado	5.935.037
Sergipe	30.03.1998	BANESE	Saneamento	Saneado	31.500
Total					53.562.061

Fonte: BACEN/DEDIP.

1/ Valor histórico;

2/ Fora do âmbito do PROES;

Tabela 16.2**Programa de Incentivo à Redução da Participação do Setor Público Estadual na Atividade Bancária - PROES****Utilização dos recursos financiados (ou a serem financiados) pelo Tesouro Nacional - valores contratuais****Novembro - 2001**

									R\$ mil
	Data do Contrato	Total ^{1/}	Capitalização	Passivo Atuarial	Aquisição de Ativos	Outras Obrigações	Constituição fundo	Invest.	Agência de Desenv.
BANACRE (AC)	31.03.1998	101.068	-	-	71.396	25.672	-	-	4.000
PRODUBAN (AL)	29.06.1998	427.250	-	-	423.250	-	-	-	4.000
BANAPE (AP)	26.05.1998	26.000	-	-	-	22.000	-	-	4.000
BEA (AM)	13.11.1998	357.000	28.500	-	253.500	-	35.000	-	40.000
BANEB (BA)	19.03.1998	924.432	371.432	-	553.000	-	-	-	-
DESENBÁHIA (BA)	19.03.1998	428.568	378.568	-	-	-	-	-	50.000
BEC (CE)	12.11.1998	954.224	144.034	-	635.190	-	175.000	-	-
BANESTES (ES)	31.03.1998	208.000	180.000	-	28.000	-	-	-	-
BEG (GO)	13.11.1998	478.868	200.480	-	178.388	-	40.000	-	60.000
BEM (MA)	30.06.1998	275.000	207.000	18.000	50.000	-	-	-	-
BEMAT (MT)	16.12.1997	284.632	-	-	280.632	-	-	-	4.000
BDMG (MG)	08.05.1998	1.017.000	35.000	-	-	877.000	-	-	105.000
BEMGE (MG)	08.05.1998	1.561.000	460.000	-	641.000	-	460.000	-	-
MINAS CAIXA (MG)	08.05.1998	1.420.000	-	-	-	1.420.000	-	-	-
CREDIREAL (MG)	08.05.1998	346.336	141.310	-	-	205.026	-	-	-
BANPARÁ (PA)	30.03.1998	97.500	97.500	-	-	-	-	-	-
BANESTADO (PR)	30.06.1998	3.850.000	2.550.000	-	1.200.000	-	-	-	100.000
BANDEPE (PE)	12.06.1998	1.492.000	1.130.000	-	342.000	-	-	-	20.000
BEP (PI)	26.02.1999	116.491	-	-	57.900	-	54.591	-	4.000
BANDERN (RN)	13.05.1998	99.293	-	-	53.601	41.692	-	-	4.000
Bc. Est. do R.J. (RJ) ^{2/}	15.07.1998	3.879.683	-	-	-	3.879.683	-	-	-
BANRISUL (RS)	31.03.1998	562.500	482.500	-	-	-	50.000	30.000	-
CEE (RS)	31.03.1998	1.425.000	278.000	-	1.047.000	-	-	-	100.000
BERON (RO)	12.02.1998	502.488	-	-	386.874	111.614	-	-	4.000
RONDONPOUP (RO)	12.02.1998	-	-	-	-	-	-	-	-
BANER (RR)	25.03.1998	33.000	-	-	23.412	5.588	-	-	4.000
BESC (SC)	31.03.1998	2.129.708	1.048.300	250.000	683.408	18.000	100.000	30.000	-
BADESC (SC)	31.03.1998	202.616	65.211	-	-	89.403	-	-	48.002
BANESPA (SP) ^{2/}	22.05.1997	24.395.867	-	-	24.395.867	-	-	-	-
NCNB (SP) ^{2/}	22.05.1997	5.935.037	-	-	5.935.037	-	-	-	-
BANESE (SE)	30.03.1998	31.500	31.500	-	-	-	-	-	-
Total		53.562.061	7.829.335	268.000	37.239.455	6.695.678	914.591	60.000	555.002

Fonte: BACEN/DEDIP.

1/ Valor histórico;

2/ Fora do âmbito do PROES.

Tabela 16.3

Programa de Incentivo à Redução da Participação do Setor Público Estadual na Atividade Bancária - PROES

Financiamento Efetivo do Tesouro Nacional

Novembro - 2001

Unidade Federada	Data da Emissão	Valor emitido
Acre	29.03.1999	131,07
Amapá		28,85
	29.12.1998	24,85
	24.02.1999	4,00
Amazonas		416,92
	02.08.1999	312,55
	25.08.1999	51,10
	06.09.2000	53,27
Bahia		1.711,00
	01.06.1998	164,53
	25.06.1998	1.433,06
	03.10.2001	113,41
Ceará	27.05.1999	984,72
Espírito Santo	25.11.1998	260,36
Goiás		601,35
	27.05.1999	476,21
	20.06.2000	60,00
	04.10.2000	65,14
Maranhão		331,96
	15.12.1998	29,82
	13.01.1999	302,14
Mato Grosso	22.01.1999	193,11
Minas Gerais		4.697,19
	15.06.1998	336,38
	16.06.1998	616,12
	24.06.1998	2.280,38
	02.07.1998	329,45
	06.08.1998	172,06
	19.08.1998	902,84
	04.05.2000	59,96

Fonte: BACEN/DEDIP

Tabela 16.3**Programa de Incentivo à Redução da Participação do Setor Público Estadual na Atividade Bancária - PROES****Financiamento Efetivo do Tesouro Nacional****Novembro - 2001**

(continuação)

Unidade Federada	Data da Emissão	Valor emitido
Pará	22.01.1999	127,41
Paraná		5.197,63
	05.03.1999	2.687,36
	16.06.1999	136,75
	01.12.1999	735,01
	15.12.1999	1.638,51
Pernambuco		1.244,40
	15.08.1998	328,66
	27.08.1998	915,74
Piauí		145,88
	24.02.2000	69,08
	06.09.2000	76,80
Rio Grande do Norte		104,94
	18.03.1999	100,94
	22.12.1999	4,00
Rio Grande do Sul		2.556,15
	10.12.1998	2.379,88
	05.07.2000	176,27
Rondônia	20.05.1998	549,20
Roraima	18.02.1999	39,98
Santa Catarina		1.046,23
	29.03.1999	197,76
	05.05.1999	68,48
	07.08.2000	779,97
	30.08.2000	0,02
São Paulo 1/		36.126,50
	23.12.1997	33.578,50
	24.12.1997	2.548,00
Sergipe	18.01.1999	40,98
Total		56.535,83

Fonte: BACEN/DEDIP

1/ Fora do âmbito do PROES.

Resoluções do Conselho Monetário Nacional

Nº	Publicação	Assunto
2.909	29.11.2001	Contingenciamento de Crédito - Alteração do art. 9º da Resolução 2.827, de 30.3.2001, e revogação da Resolução 2.894, de 24.10.2001.
2.894	24.10.2001	Contingenciamento de Crédito - Acrescenta o inciso V ao parágrafo 1º, do art. 9º, da Resolução 2.827, de 30.03.2001.
2.890	26.09.2001	Crédito Externo – Altera o art. 1º da Resolução 2.515, de 29.06.1998.
2.828	30.03.2001	Agência de Fomento – Dispõe sobre a constituição e o funcionamento de agências de fomento.
2.827	30.03.2001	Contingenciamento de Crédito - Consolida e redefine regras para contingenciamento do crédito ao setor público.
2.807	21.12.2000	Contingenciamento de Crédito - Excetua das disposições do inciso IV, do art. 2º, da Resolução 2.653, de 23.09.1999, as operações de crédito realizadas no âmbito do PMAT e acrescenta inciso ao § 1º, do art. 3º, da Resolução 2.784, de 18.10.2000.
2.800	06.12.2000	Contingenciamento de Crédito - Altera os arts. 2º e 3º da Resolução 2.653, de 23.09.1999.
2.784	18.10.2000	Contingenciamento de Crédito - Altera as disposições da Resolução 2.653, de 23.09.1999.
2.727	08.06.2000	Contingenciamento de Crédito - Altera a redação dos artigos 3º e 7º da Resolução 2.653, de 23.09.1999.
2.668	25.11.1999	Contingenciamento de Crédito - Altera a Resolução 2.653, de 23.09.1999.
2.653	23.09.1999	Contingenciamento de Crédito - Consolida e redefine regras para contingenciamento do crédito ao setor público.
2.574	17.12.1998	Agência de Fomento – Dispõe sobre a constituição e o funcionamento de agências de fomento.
2.515	29.06.1998	Crédito Externo – Estabelece critérios para o credenciamento e autorização.
2.482	26.03.1998	Renegociação da Dívida dos Estados (Lei 9.496/97) – Define as condições para a troca de títulos de responsabilidade da União por títulos de emissão do Bacen.
2.405	25.06.1997	Contingenciamento do Crédito – Dispõe sobre aplicação de recursos na aquisição de certificados representativos de contratos mercantis de compra e venda a termo de energia elétrica.
2.391	22.05.1997	Emissão de valores mobiliários representativos de dívida de entidades controladas direta ou indiretamente pelo setor público – Determina que em caso dessas emissões terem garantias ou acarretarem comprometimento futuro de recursos orçamentários da administração direta do setor público, o Bacen deverá ser ouvido quanto ao atendimento das disposições das Resoluções do Senado Federal.
2.327	30.10.1996	Contingenciamento de Crédito – Veda as instituições do SFN de comprarem de forma definitiva ou com compromisso de revenda títulos estaduais e municipais emitidos a partir da data de sua publicação.

Normativos do Banco Central do Brasil

Nº	Publicação	Assunto
Circulares		
2.935	11.10.1999	Divulga instruções relativas às regras do contingenciamento do crédito ao setor público e aos limites para a realização de novas operações.
2.844	07.10.1998	Regulamentação da Resolução 78/98 – Divulga instruções para a realização de leilões de taxa de juros de operações de crédito por ARO.
2.828	16.07.1998	Contingenciamento do Crédito – Estabelece que as operações de crédito cursadas ao amparo da Circular 2.677 devem obedecer os critérios fixados pela Resolução 2.515.
2.826	29.06.1998	Crédito Externo – Regulamenta a Resolução 2.515 e da nova redação ao art. 4º da Circular 2.384.
2.775	05.09.1997	CADIP – Inclui o § 5º no art. 1º da Circular 2.367.
2.673	20.03.1996	CADIP – Altera prazos previstos na Circular 2.544 para os registros de operações no CADIP.
2.367	23.09.1993	CADIP – Institui e regulamenta o Sistema de Registro de Operações de Crédito com o Setor Público.
Comunicados		
8.326	30.03.2001	Informa os procedimentos para contratação de operação de crédito nos termos da Resolução nº 2.827, de 30.03.2001.
8.054	07.12.2000	Esclarece que a Resolução 2.727, de 08.06.2000, aplica-se a empresas estatais não dependentes concessionárias de serviços públicos.
7.938	23.10.2000	Adiciona ao comunicado nº 7.321, de 25.02.2000, documentos necessários à instrução de processos relativos as operações de dívida fundada, nos termos do disposto na Resolução nº 78 , de 01.07.98, do Senado Federal .
7.616	12.06.2000	Dispõe sobre a instrução dos pleitos de operações de crédito de Estados, do Distrito Federal, dos Municípios, suas respectivas Autarquias e Fundações, ao amparo da Resolução 78/98, do SF e da Lei Complementar nº. 101, de 04.05.2000 .
7.356	15.03.2000	Altera a alínea I, do item II, do comunicado nº 7.321, de 25.02.2000.
7.321	25.02.2000	Esclarece a documentação necessária à instrução de processos relativos às operações de crédito por antecipação de receita orçamentária e por dívida fundada, nos termos do disposto na Resolução 78/98.
6.986	11.10.1999	Apresenta a sistemática para o cadastramento de pleitos para a contratação de novas operações de crédito com o setor público no CADIP - Regulamenta a Resolução 2.653, de 23.09.1999.
6.749	18.05.1999	Apresenta a metodologia de cálculo do Resultado Primário e da Receita Líquida Real, nos termos do disposto na Resolução 78/98.
6.748	18.05.1999	Esclarece a documentação necessária à instrução de processos relativos às operações de crédito por antecipação de receita orçamentária e por dívida fundada, nos termos do disposto na Resolução 78/98.
6.656	19.03.1999	Renegociação das Dívidas Municipais – Bloqueia a inclusão e alteração de informações para o mês de janeiro/99.
6.453	06.11.1998	CADIP – Dispõe sobre a inscrição de operações de crédito na condição de “pagamento suspenso” do CADIP.
6.409	07.10.1998	Regulamentação da Resolução 78/98 - Divulga instruções para a realização de leilões de taxa de juros de operações de crédito por ARO.
6.208	08.06.1998	Contingenciamento do Crédito – Cálculo do limite das instituições financeiras para contratação de operações ARO.

Normativos Publicados por Outros Órgãos do Executivo Federal ou pelo Congresso Nacional

Nº	Publicação	Assunto
Poder Executivo		
M.P. 2.185-35	24.08.2001	Renegociação das Dívidas dos Municípios – Estabelece critérios para a consolidação, a assunção e o refinanciamento, pela União, da dívida pública mobiliária e outras que especifica, de responsabilidade dos Municípios.
M.P. 2.192-70	24.08.2001	PROES – Estabelece mecanismos objetivando incentivar a redução da presença do setor público estadual na atividade financeira bancária, dispõe sobre a privatização de instituições financeiras, e dá outras providências.
Lei Comp. 101/00	04.05.2000	Estabelece normas de finanças públicas voltadas para a responsabilidade na gestão fiscal.
Lei 10.195/01	14.02.2001	Reestruturação e Ajuste Fiscal dos Estados - Institui medidas adicionais.
Lei 10.181/01	12.02.2001	“Assunção” de Dívida Externa – Autoriza a União a adquirir ou pagar obrigações de pessoas jurídicas de direito público interno, relativas a operações financeiras externas.
Lei 9.988/00	19.07.2000	Dispõe sobre a transferência de títulos da dívida pública da União para os Estados.
Lei 9.846/99	26.10.1999	Estabelece critérios para a concessão de empréstimo, pela União, Estados e ao Distrito Federal, destinados ao ressarcimento parcial das perdas decorrentes da aplicação da Lei 9.424, de dezembro de 1996.
Lei 9.496/97	11.09.1997	Renegociação das Dívidas dos Estados – Estabelece critérios para a consolidação, a assunção e o refinanciamento, pela União, da dívida pública mobiliária e outras que especifica, de responsabilidade dos Estados e do Distrito Federal.
Lei 8.727/93	05.11.1993	Renegociação da Dívida dos Estados e Municípios – Estabelece diretrizes para a consolidação e o reescalonamento, pela União, de dívidas internas das administrações direta e indireta dos Estados, do Distrito Federal e dos Municípios, e dá outras providências.
Lei 7.976/89	27.12.1989	Renegociação da Dívida Externa dos Estados e Municípios – Dispõe sobre o refinanciamento pela União da dívida externa de responsabilidade dos Estados, do Distrito Federal e dos Municípios, inclusive suas entidades da Administração Indireta, e dá outras providências.
Decreto 2.973/99	26.02.1999	Renegociação das Dívidas dos Municípios – Define os critérios e as condições para a assunção, pela União, das obrigações dos Municípios, e dá outras providências.

Normativos Publicados por Outros Órgãos do Executivo Federal ou pelo Congresso Nacional
continuação

Nº	Publicação	Assunto
Senado Federal		
Res. 18/01	06.09.2001	Endividamento do Setor Público - Altera o inciso XI bem como acrescenta o inciso XII e os §§ 4º e 5º, no art. 13, da Resolução 78/98.
Res. 65/00	18.12.2000	Endividamento do Setor Público - Acrescenta o § 7º, no art. 6º, da Resolução 78/98.
Res. 64/00	14.12.2000	Endividamento do Setor Público - Altera o § 3º, do art. 3º, da Resolução 78/98.
Res. 63/00	10.11.2000	Endividamento do Setor Público - Altera o § 4º, do art. 3º, da Resolução 78/98.
Res. 62/00	13.10.2000	Endividamento do Setor Público - Acrescenta o inciso XI, no art. 13, da Resolução 78/98.
Res. 58/00	03.07.2000	Endividamento do Setor Público - Altera o art. 3º da Resolução 78/98.
Res. 74/99	14.12.1999	Endividamento do Setor Público - Dá nova redação ao inciso VIII, do art. 13, da Resolução 78/98.
Res. 40/99	06.10.1999	Endividamento do Setor Público - Altera o inciso II do art. 2º da Resolução 78/98.
Res. 37/99	17.09.1999	Endividamento do Setor Público - Autoriza os Municípios a contratarem operações de crédito destinadas à consolidação, assunção e refinanciamento de suas dívidas pela União.
Res. 28/99	01.07.1999	Endividamento do Setor Público - Revoga o § 3º-B, do art. 12, da Resolução 78/98.
Res. 22/99	25.06.1999	Endividamento do Setor Público - Autoriza o refinanciamento junto à União os precatórios emitidos após 13.12.1995.
Res. 19/99	16.06.1999	Endividamento do Setor Público - Altera o inciso IV, do art. 2º, da Resolução 78/98.
Res. 108/98	16.12.1998	Endividamento do Setor Público - Concede, excepcionalmente, autorização global aos Estados para contratar operação de crédito junto ao Governo Federal, destinada a compensar perdas de receita decorrentes das implantação do FUNDEF.
Res. 93/98	08.12.1998	Endividamento do Setor Público – Altera a Resolução 78/98, do próprio Senado Federal, incluindo os artigos 45-A, 45-B e 45-C.
Res. 78/98	01.07.1998	Endividamento do Setor Público – Dispõe sobre as operações de crédito interno e externo dos Estados, do DF, dos Municípios e de suas autarquias e fundações, inclusive concessão de garantias, seus limites e condições de autorização, e dá outras providências.