



BANCO CENTRAL DO BRASIL

Diretoria de Finanças Públicas e Regimes Especiais - DIFIP

Departamento da Dívida Pública - DEDIP

Boletim das Finanças

Estaduais e Municipais

Outubro - 2001

Boletim das Finanças Estaduais e Municipais

Publicação mensal do Banco Central do Brasil / Departamento da Dívida Pública

Informações sobre o Boletim

Banco Central do Brasil
Departamento da Dívida Pública
SBS - Quadra 3 – Bloco B – Ed. Sede – 13º andar
70074-900 Brasília – DF
Telefones 0-XX-61-414-2815/414-2816
Fax 0-XX-61-414-1971
e-mail: cofip.dedip@bcb.gov.br

É permitida a reprodução das informações, desde que mencionada a fonte: BACEN/DEDIP - Boletim das Finanças Estaduais e Municipais
Esta publicação encontra-se disponível na *homepage* do Banco Central do Brasil na Internet: <http://www.bcb.gov.br>

Controle Geral de Distribuição

Banco Central do Brasil
Departamento da Dívida Pública – Gabinete
SBS – Quadra 3 – Bloco B – Ed. Sede – 12º andar
70074-900 Brasília – DF
Telefones 0-XX-61-414-2011
Fax 0-XX-61-414-1971
e-mail: gabin.dedip@bcb.gov.br

Convenções Estatísticas

- ... dados desconhecidos.
- dados nulos ou indicação de que a rubrica assinalada é inexistente.
- 0 menor que a metade do último algarismo, à direita, assinalado.
- * dados preliminares.

ÍNDICE

Saldo da Dívida – Outubro 2001

1. Dívida Total – Por Tipo de Dívida e Por Unidade Federada	04
2. Dívida da Administração Direta – Por Tipo de Dívida e Por Unidade Federada	09
3. Dívida da Administração Indireta (autarquias e fundações) – Por Tipo de Dívida e Por Unidade Federada	13
4. Dívida da Administração Indireta (empresas estatais) – Por Tipo de Dívida e Por Unidade Federada	17
5. Dívida Total por Credor – Por Unidade Federada	21
6. Dívida com o Tesouro Nacional	26

Saldo de Dívida – Evolução Mensal

7. Evolução Mensal da Dívida Total por Tipo de Dívida	30
8. Evolução Mensal da Dívida da Administração Direta por Tipo de Dívida	34
9. Evolução Mensal da Dívida da Administração Indireta (autarquias e fundações) por Tipo de Dívida	38
10. Evolução Mensal da Dívida da Administração Indireta (empresas estatais) por Tipo de Dívida	42
11. Evolução Mensal da Dívida Total por Credor	48
12. Evolução Mensal da Dívida Total por Unidade Federada	53
13. Evolução Mensal da Dívida Total por Unidade Federada - atualizada pelo IGP DI	61

Informações Complementares

14. Leilões de Taxas de Juros de Operações de Antecipação de Receita Orçamentária	72
15. Evolução Mensal das Principais Fontes de Recursos dos Estados e Municípios	73
16. PROES – Programa de Incentivo à Redução da Participação do Setor Público Estadual na Atividade Bancária	79

Normativos em Vigor	83
----------------------------------	-----------

Tabela 1.1
Dívida da administração direta e indireta dos Estados, Distrito Federal e Municípios
Outubro - 2001

	Dívida fundada						Externa 3/	Total	Flutuante (ARO)	R\$ mil		
	Mobiliária	Contratual interna				Total				Total	Total	Geral
	1/	Tesouro Nacional	Bacen	Bancária	Outras 2/ 3/							
Acre	-	642.256	-	5.888	71.922	720.066	-	720.066	-	720.066		
Alagoas	1.107.584	2.255.686	329.253	116.583	210.292	2.911.814	35.583	4.054.981	1.275	4.056.256		
Amapá	-	32.040	-	95.224	-	127.264	9.847	137.111	-	137.111		
Amazonas	-	2.191.490	-	31.880	1.205	2.224.575	607	2.225.182	-	2.225.182		
Bahia	-	8.915.735	-	984.646	94.373	9.994.754	1.517.827	11.512.581	8.359	11.520.939		
Ceará	-	2.940.495	-	674.035	4.081	3.618.611	1.290.945	4.909.556	-	4.909.556		
Distrito Federal	-	713.717	-	584.953	2.313	1.300.983	195.125	1.496.108	-	1.496.108		
Espírito Santo	-	1.883.696	-	141.793	536.686	2.562.175	322.617	2.884.792	-	2.884.792		
Goiás	-	9.075.673	-	301.836	980.444	10.357.952	85.370	10.443.322	-	10.443.322		
Maranhão	-	4.604.189	-	106.735	60.506	4.771.430	283.288	5.054.719	152	5.054.870		
Mato Grosso	-	5.036.941	-	149.817	361.674	5.548.432	282.341	5.830.773	59	5.830.832		
Mato Grosso do Sul	-	4.696.788	-	145.129	16.261	4.858.178	68.353	4.926.531	-	4.926.531		
Minas Gerais	-	28.644.336	-	669.072	1.172.500	30.485.909	1.113.254	31.599.163	12.197	31.611.360		
Pará	-	1.632.204	-	131.604	22.748	1.786.556	286.767	2.073.322	-	2.073.322		
Paraíba	-	2.465.498	-	153.866	63.112	2.682.476	65.873	2.748.349	-	2.748.349		
Paraná	-	7.297.679	-	1.578.013	730.042	9.605.734	2.333.357	11.939.091	301	11.939.392		
Pernambuco	-	4.596.915	-	297.541	18.911	4.913.367	327.242	5.240.609	541	5.241.150		
Piauí	-	2.167.783	-	171.989	56.916	2.396.688	152.775	2.549.463	-	2.549.463		
Rio de Janeiro	-	25.489.712	6.005.309	2.067.306	157.445	33.719.771	2.461.714	36.181.485	-	36.181.485		
Rio Grande do Norte	-	1.015.145	-	274.604	47.075	1.336.824	54.595	1.391.419	-	1.391.419		
Rio Grande do Sul	15.557	18.425.445	-	640.451	501.362	19.567.258	1.100.155	20.682.970	-	20.682.970		
Rondônia	-	1.283.559	-	20.836	283.759	1.588.155	-	1.588.155	-	1.588.155		
Roraima	-	128.134	-	206.588	12.320	347.042	-	347.042	-	347.042		
Santa Catarina	1.128.352	5.337.453	-	298.349	658.317	6.294.119	469.511	7.891.982	-	7.891.982		
São Paulo	1.161.149	101.796.642	-	3.748.040	87.569	105.632.251	2.558.081	109.351.482	52.642	109.404.124		
Sergipe	-	1.270.649	-	146.167	76.971	1.493.787	121.858	1.615.645	-	1.615.645		
Tocantins	-	99.563	-	114.176	21.611	235.350	344.309	579.660	-	579.660		
Total Geral	3.412.642	244.639.423	6.334.562	13.857.119	6.250.416	271.081.520	15.481.395	289.975.557	75.525	290.051.082		

Fonte: BACEN/DEDIP, BACEN/DEMAB, CETIP, Governos Estaduais, do Distrito Federal e dos Municípios de capitais.

1/ Não inclui debêntures de empresas estatais registradas na Bovespa nem notas promissórias não custodiadas na CETIP.

2/ Inclui dívidas junto ao INSS, FGTS, PASEP e outras.

3/ Projetado com base nos últimos dados disponibilizados pelos Estados, Distrito Federal e Municípios de capitais - Não inclui dívidas da administração indireta (todos os níveis) nem da administração direta dos Municípios não-capitais.

Tabela 1.2
Dívida da administração direta e indireta dos Estados e Distrito Federal
Outubro - 2001

	Dívida fundada						Externa 2/	Total	Flutuante (ARO)	Total Geral
	Mobiliária	Contratual interna				Total				
	1/	Tesouro Nacional	Bacen	Bancária	Outras 2/ 3/					
Acre	-	630.292	-	3.981	71.922	706.194	-	706.194	-	706.194
Alagoas	1.107.584	2.170.747	329.253	16.464	78.766	2.595.229	35.583	3.738.396	-	3.738.396
Amapá	-	32.040	-	73.244	-	105.284	9.847	115.131	-	115.131
Amazonas	-	2.059.933	-	19.723	1.205	2.080.862	607	2.081.470	-	2.081.470
Bahia	-	7.930.044	-	916.823	66.854	8.913.722	1.517.827	10.431.549	-	10.431.549
Ceará	-	2.870.743	-	545.813	4.081	3.420.637	1.290.945	4.711.582	-	4.711.582
Distrito Federal	-	713.717	-	584.953	2.313	1.300.983	195.125	1.496.108	-	1.496.108
Espírito Santo	-	1.827.001	-	96.362	532.241	2.455.604	322.617	2.778.221	-	2.778.221
Goiás	-	8.936.556	-	248.464	806.994	9.992.014	85.370	10.077.384	-	10.077.384
Maranhão	-	4.498.236	-	84.300	53.755	4.636.291	283.288	4.919.579	-	4.919.579
Mato Grosso	-	4.822.449	-	42.842	329.458	5.194.749	282.341	5.477.089	-	5.477.089
Mato Grosso do Sul	-	4.566.170	-	91.632	-	4.657.803	68.353	4.726.156	-	4.726.156
Minas Gerais	-	27.811.084	-	315.634	1.161.752	29.288.470	1.113.254	30.401.724	-	30.401.724
Pará	-	1.626.664	-	80.948	22.748	1.730.359	286.767	2.017.126	-	2.017.126
Paraíba	-	2.412.534	-	122.670	45.164	2.580.368	65.873	2.646.241	-	2.646.241
Paraná	-	7.149.508	-	616.487	730.042	8.496.037	2.018.846	10.514.882	-	10.514.882
Pernambuco	-	4.379.530	-	264.547	-	4.644.077	327.242	4.971.319	-	4.971.319
Piauí	-	2.165.651	-	113.876	54.994	2.334.520	152.775	2.487.295	-	2.487.295
Rio de Janeiro	-	20.992.592	6.005.309	1.714.956	39.649	28.752.505	1.832.394	30.584.900	-	30.584.900
Rio Grande do Norte	-	978.796	-	228.770	46.666	1.254.231	54.595	1.308.826	-	1.308.826
Rio Grande do Sul	15.557	18.293.359	-	325.676	501.018	19.120.054	1.054.276	20.189.887	-	20.189.887
Rondônia	-	1.257.382	-	13.378	283.759	1.554.519	-	1.554.519	-	1.554.519
Roraima	-	128.134	-	198.831	12.320	339.285	-	339.285	-	339.285
Santa Catarina	1.128.352	5.215.929	-	196.642	625.138	6.037.709	469.511	7.635.572	-	7.635.572
São Paulo	604.544	82.865.495	-	1.377.965	96	84.243.556	1.507.872	86.355.972	-	86.355.972
Sergipe	-	1.232.142	-	142.564	21.714	1.396.421	121.858	1.518.279	-	1.518.279
Tocantins	-	99.113	-	97.633	19.956	216.702	344.309	561.011	-	561.011
Total Geral	2.856.037	217.665.842	6.334.562	8.535.177	5.512.605	238.048.186	13.441.476	254.345.699	-	254.345.699

Fonte: BACEN/DEDIP, BACEN/DEMAB, CETIP e Governos Estaduais e do Distrito Federal.

1/ Não inclui debêntures de empresas estatais registradas na Bovespa nem notas promissórias não custodiadas na CETIP.

2/ Inclui dívidas junto ao INSS, FGTS, PASEP e outras.

3/ Projetado com base nos últimos dados disponibilizados pelos Estados e Distrito Federal - Não inclui dívidas da administração indireta.

Tabela 1.3
Dívida da administração direta e indireta dos Municípios de capitais
Outubro - 2001

	Dívida fundada						Externa 3/	Total	Flutuante (ARO)	R\$ mil Total Geral
	Mobiliária	Contratual interna				Total				
	1/	Tesouro Nacional	Bacen	Bancária	Outras 2/ 3/					
Acre (Rio Branco)	-	11.964	-	1.908	-	13.871	-	13.871	-	13.871
Alagoas (Maceió)	-	84.075	-	87.561	131.526	303.162	-	303.162	-	303.162
Amapá (Macapá)	-	-	-	21.980	-	21.980	-	21.980	-	21.980
Amazonas (Manaus)	-	130.852	-	12.156	-	143.008	-	143.008	-	143.008
Bahia (Salvador)	-	749.278	-	1.860	27.519	778.657	-	778.657	-	778.657
Ceará (Fortaleza)	-	69.752	-	97.181	-	166.933	-	166.933	-	166.933
Distrito Federal	-	-	-	-	-	-	-	-	-	-
Espírito Santo (Vitória)	-	25.261	-	28.241	4.445	57.948	-	57.948	-	57.948
Goiás (Goiânia)	-	86.247	-	20.144	173.450	279.841	-	279.841	-	279.841
Maranhão (São Luís)	-	28.200	-	17.073	6.751	52.024	-	52.024	-	52.024
Mato Grosso (Cuiabá)	-	160.413	-	3.143	32.216	195.772	-	195.772	-	195.772
M. G. do Sul (C. Grande)	-	72.951	-	396	16.261	89.609	-	89.609	-	89.609
M. Gerais (Belo Horizonte)	-	425.127	-	93.836	10.748	529.711	-	529.711	-	529.711
Pará (Belém)	-	4.533	-	48.498	-	53.031	-	53.031	-	53.031
Paraíba (João Pessoa)	-	21.121	-	22.874	17.948	61.943	-	61.943	-	61.943
Paraná (Curitiba)	-	-	-	418.127	-	418.127	314.511	732.638	-	732.638
Pernambuco (Recife)	-	150.242	-	6.273	18.911	175.426	-	175.426	-	175.426
Piauí (Teresina)	-	827	-	47.543	1.923	50.293	-	50.293	-	50.293
R. de Janeiro (R.J.)	-	4.275.989	-	175.769	117.796	4.569.554	629.320	5.198.874	-	5.198.874
Rio Grande do Norte (Natal)	-	36.350	-	14.762	409	51.520	-	51.520	-	51.520
R. G. do Sul (Porto Alegre)	-	97.507	-	133.290	344	231.141	45.879	277.019	-	277.019
Rondônia (Porto Velho)	-	23.786	-	2.248	-	26.034	-	26.034	-	26.034
Roraima (Boa Vista)	-	-	-	7.757	-	7.757	-	7.757	-	7.757
S. Catarina (Florianópolis)	-	1.268	-	21.494	33.179	55.941	-	55.941	-	55.941
São Paulo (São Paulo)	-	17.160.039	-	64.839	87.473	17.312.351	1.050.209	18.362.560	-	18.362.560
Sergipe (Aracaju)	-	38.059	-	3.603	55.257	96.919	-	96.919	-	96.919
Tocantins (Palmas)	-	-	-	13.150	1.655	14.805	-	14.805	-	14.805
Total Geral	-	23.653.839	-	1.365.706	737.811	25.757.357	2.039.919	27.797.276	-	27.797.276

Fonte: BACEN/DEDIP, BACEN/DEMAB, CETIP e Governos dos Municípios de capitais.

1/ Não inclui debêntures de empresas estatais registradas na Bovespa nem notas promissórias não custodiadas na CETIP.

2/ Inclui dívidas junto ao INSS, FGTS, PASEP e outras.

3/ Projetado com base nos últimos dados disponibilizados pelos Municípios de capitais - Não inclui dívidas da administração indireta.

Tabela 1.4
Dívida da administração direta e indireta dos demais Municípios
Outubro - 2001

	Dívida fundada						Externa	Total	Flutuante (ARO)	Total Geral
	Mobiliária	Contratual interna								
	1/	Tesouro Nacional	Bacen	Bancária	Outras	Total				
Acre	-	-	-	-	...	-	...	-	-	-
Alagoas	-	865	-	12.558	...	13.423	...	13.423	1.275	14.698
Amapá	-	-	-	-	...	-	...	-	-	-
Amazonas	-	705	-	-	...	705	...	705	-	705
Bahia	-	236.413	-	65.962	...	302.375	...	302.375	8.359	310.734
Ceará	-	-	-	31.040	...	31.040	...	31.040	-	31.040
Distrito Federal	-	-	-	-	...	-	...	-	-	-
Espírito Santo	-	31.434	-	17.189	...	48.623	...	48.623	-	48.623
Goiás	-	52.870	-	33.227	...	86.097	...	86.097	-	86.097
Maranhão	-	77.753	-	5.362	...	83.116	...	83.116	152	83.267
Mato Grosso	-	54.079	-	103.832	...	157.911	...	157.911	59	157.970
Mato Grosso do Sul	-	57.666	-	53.101	...	110.767	...	110.767	-	110.767
Minas Gerais	-	408.125	-	259.602	...	667.727	...	667.727	12.197	679.924
Pará	-	1.008	-	2.158	...	3.165	...	3.165	-	3.165
Paraíba	-	31.842	-	8.322	...	40.164	...	40.164	-	40.164
Paraná	-	148.171	-	543.400	...	691.571	...	691.571	301	691.871
Pernambuco	-	67.143	-	26.720	...	93.863	...	93.863	541	94.405
Piauí	-	1.305	-	10.570	...	11.876	...	11.876	-	11.876
Rio de Janeiro	-	221.131	-	176.581	...	397.712	...	397.712	-	397.712
Rio Grande do Norte	-	-	-	31.072	...	31.072	...	31.072	-	31.072
Rio Grande do Sul	-	34.579	-	181.485	...	216.063	...	216.063	-	216.063
Rondônia	-	2.391	-	5.210	...	7.602	...	7.602	-	7.602
Roraima	-	-	-	-	...	-	...	-	-	-
Santa Catarina	-	120.256	-	80.213	...	200.469	...	200.469	-	200.469
São Paulo	556.605	1.771.108	-	2.305.237	...	4.076.345	...	4.632.950	52.642	4.685.592
Sergipe	-	447	-	-	...	447	...	447	-	447
Tocantins	-	450	-	3.393	...	3.843	...	3.843	-	3.843
Total Geral	556.605	3.319.741	-	3.956.236	...	7.275.977	...	7.832.582	75.525	7.908.108

Fonte: BACEN/DEDIP, BACEN/DEMAB, CETIP.

1/ Não inclui debêntures de empresas estatais registradas na Bovespa nem notas promissórias não custodiadas na CETIP.

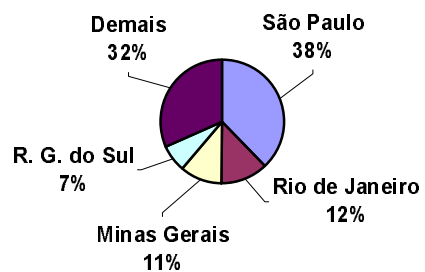
Gráfico 1

Dívida da administração direta e indireta dos Estados, Distrito Federal e Municípios

Distribuição do endividamento

Outubro - 2001

Por devedor



Por tipo de dívida

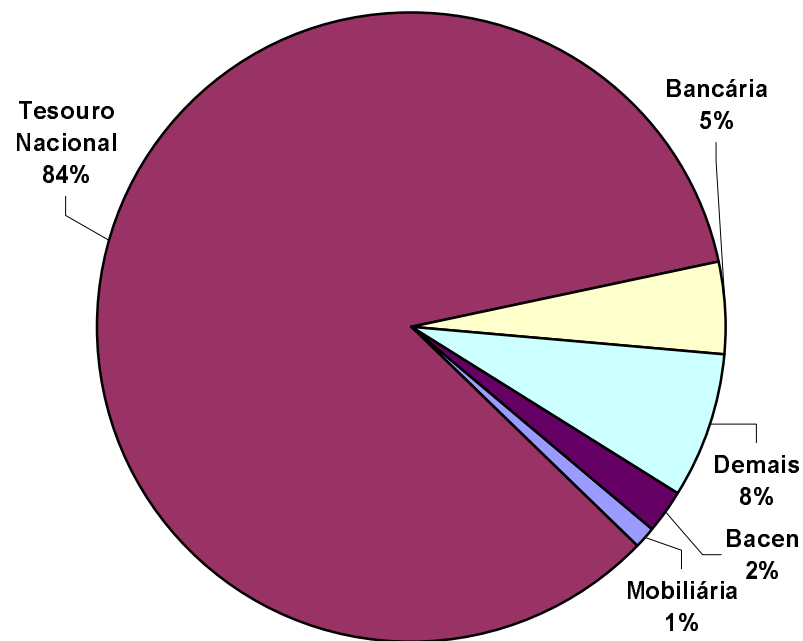


Tabela 2.1
Dívida da administração direta dos Estados, Distrito Federal e Municípios
Outubro - 2001

	Dívida fundada						Externa 2/	Total	Flutuante (ARO)	Total Geral
	Mobiliária	Contratual interna				Total				
		Tesouro Nacional	Bacen	Bancária	Outras 1/ 2/					
Acre	-	574.818	-	5.888	71.922	652.628	-	652.628	-	652.628
Alagoas	1.107.584	1.864.133	-	116.288	210.292	2.190.714	35.583	3.333.880	1.275	3.335.155
Amapá	-	32.040	-	59.241	-	91.281	9.847	101.128	-	101.128
Amazonas	-	1.849.966	-	12.156	1.205	1.863.328	607	1.863.936	-	1.863.936
Bahia	-	7.955.585	-	984.646	94.373	9.034.604	1.517.827	10.552.431	8.359	10.560.789
Ceará	-	2.405.385	-	583.401	4.081	2.992.867	1.290.945	4.283.812	-	4.283.812
Distrito Federal	-	713.717	-	280.352	2.313	996.382	195.125	1.191.507	-	1.191.507
Espírito Santo	-	1.412.241	-	113.795	536.686	2.062.722	322.617	2.385.339	-	2.385.339
Goiás	-	7.999.519	-	75.795	980.444	9.055.757	85.370	9.141.127	-	9.141.127
Maranhão	-	4.269.767	-	69.179	60.506	4.399.453	283.288	4.682.741	152	4.682.892
Mato Grosso	-	4.592.371	-	115.550	361.674	5.069.595	282.341	5.351.935	59	5.351.994
Mato Grosso do Sul	-	4.324.405	-	53.497	16.261	4.394.163	68.353	4.462.516	-	4.462.516
Minas Gerais	-	27.393.909	-	406.492	1.172.500	28.972.901	1.113.254	30.086.155	12.197	30.098.352
Pará	-	1.332.604	-	129.909	22.748	1.485.261	286.767	1.772.028	-	1.772.028
Paraíba	-	2.003.101	-	75.550	63.112	2.141.763	65.873	2.207.636	-	2.207.636
Paraná	-	6.331.379	-	577.739	730.042	7.639.160	2.333.357	9.972.517	301	9.972.817
Pernambuco	-	3.915.242	-	235.783	18.911	4.169.936	327.242	4.497.178	541	4.497.719
Piauí	-	1.857.905	-	105.868	56.916	2.020.689	152.775	2.173.464	-	2.173.464
Rio de Janeiro	-	24.209.106	6.005.309	1.502.780	157.445	31.874.640	2.461.714	34.336.354	-	34.336.354
Rio Grande do Norte	-	787.766	-	247.449	47.075	1.082.290	54.595	1.136.885	-	1.136.885
Rio Grande do Sul	15.557	16.326.443	-	338.235	501.362	17.166.040	1.100.155	18.281.752	-	18.281.752
Rondônia	-	1.075.938	-	20.836	283.759	1.380.534	-	1.380.534	-	1.380.534
Roraima	-	65.001	-	20.325	12.320	97.646	-	97.646	-	97.646
Santa Catarina	882.549	5.009.113	-	153.172	658.317	5.820.603	469.511	7.172.663	-	7.172.663
São Paulo	556.605	87.221.433	-	604.975	87.569	87.913.977	2.558.081	91.028.664	52.642	91.081.305
Sergipe	-	943.760	-	112.929	76.971	1.133.660	121.858	1.255.519	-	1.255.519
Tocantins	-	99.563	-	114.176	21.611	235.350	344.309	579.660	-	579.660
	2.562.295	216.566.213	6.005.309	7.116.006	6.250.416	235.937.944	15.481.395	253.981.635	75.525	254.057.160

Fonte: BACEN/DEDIP, BACEN/DEMAB, CETIP, Governos Estaduais, do Distrito Federal e dos Municípios de capitais.

1/ Inclui dívidas junto ao INSS, FGTS, PASEP e outras.

2/ Projetado com base nos últimos dados disponibilizados pelos Estados, Distrito Federal e Municípios de capitais - Não inclui dívidas dos Municípios não-capitais.

Tabela 2.2
Dívida da administração direta dos Estados e Distrito Federal
Outubro - 2001

	Dívida fundada						Externa 2/	Total	Flutuante (ARO)	Total Geral
	Mobiliária	Contratual interna				Total				
		Tesouro Nacional	Bacen	Bancária	Outras 1/ 2/					
Acre	-	562.854	-	3.981	71.922	638.757	-	638.757	-	638.757
Alagoas	1.107.584	1.779.193	-	16.169	78.766	1.874.129	35.583	3.017.295	-	3.017.295
Amapá	-	32.040	-	59.241	-	91.281	9.847	101.128	-	101.128
Amazonas	-	1.718.410	-	-	1.205	1.719.615	607	1.720.223	-	1.720.223
Bahia	-	6.974.101	-	916.823	66.854	7.957.778	1.517.827	9.475.605	-	9.475.605
Ceará	-	2.347.252	-	455.180	4.081	2.806.512	1.290.945	4.097.457	-	4.097.457
Distrito Federal	-	713.717	-	280.352	2.313	996.382	195.125	1.191.507	-	1.191.507
Espírito Santo	-	1.355.545	-	68.364	532.241	1.956.151	322.617	2.278.768	-	2.278.768
Goiás	-	7.876.695	-	22.424	806.994	8.706.113	85.370	8.791.483	-	8.791.483
Maranhão	-	4.163.814	-	46.744	53.755	4.264.313	283.288	4.547.601	-	4.547.601
Mato Grosso	-	4.377.879	-	8.574	329.458	4.715.911	282.341	4.998.252	-	4.998.252
Mato Grosso do Sul	-	4.199.834	-	-	-	4.199.834	68.353	4.268.187	-	4.268.187
Minas Gerais	-	26.560.656	-	64.049	1.161.752	27.786.457	1.113.254	28.899.711	-	28.899.711
Pará	-	1.327.064	-	79.253	22.748	1.429.064	286.767	1.715.831	-	1.715.831
Paraíba	-	1.950.138	-	44.354	45.164	2.039.656	65.873	2.105.529	-	2.105.529
Paraná	-	6.183.208	-	91.257	730.042	7.004.507	2.018.846	9.023.353	-	9.023.353
Pernambuco	-	3.697.857	-	202.789	-	3.900.646	327.242	4.227.888	-	4.227.888
Piauí	-	1.855.772	-	47.755	54.994	1.958.521	152.775	2.111.296	-	2.111.296
Rio de Janeiro	-	19.792.280	6.005.309	1.376.113	39.649	27.213.351	1.832.394	29.045.746	-	29.045.746
Rio Grande do Norte	-	753.444	-	201.615	46.666	1.001.725	54.595	1.056.320	-	1.056.320
Rio Grande do Sul	15.557	16.264.073	-	99.682	501.018	16.864.773	1.054.276	17.934.607	-	17.934.607
Rondônia	-	1.049.960	-	13.378	283.759	1.347.097	-	1.347.097	-	1.347.097
Roraima	-	65.001	-	12.569	12.320	89.889	-	89.889	-	89.889
Santa Catarina	882.549	4.887.590	-	51.583	625.138	5.564.311	469.511	6.916.371	-	6.916.371
São Paulo	-	70.756.962	-	25.341	96	70.782.399	1.507.872	72.290.272	-	72.290.272
Sergipe	-	905.254	-	109.326	21.714	1.036.294	121.858	1.158.153	-	1.158.153
Tocantins	-	99.113	-	97.633	19.956	216.702	344.309	561.011	-	561.011
	2.005.690	192.249.708	6.005.309	4.394.548	5.512.605	208.162.169	13.441.476	223.609.335	-	223.609.335

Fonte: BACEN/DEDIP, BACEN/DEMAB, CETIP e Governos Estaduais e do Distrito Federal.

1/ Inclui dívidas junto ao INSS, FGTS, PASEP e outras.

2/ Projetado com base nos últimos dados disponibilizados pelos Estados e Distrito Federal.

Tabela 2.3
Dívida da administração direta dos Municípios de capitais
Outubro - 2001

	Dívida fundada						Externa 2/	Total	Flutuante (ARO)	Total Geral
	Mobiliária	Contratual interna				Total				
		Tesouro Nacional	Bacen	Bancária	Outras 1/ 2/					
Acre (Rio Branco)	-	11.964	-	1.908	-	13.871	-	13.871	-	13.871
Alagoas (Maceió)	-	84.075	-	87.561	131.526	303.162	-	303.162	-	303.162
Amapá (Macapá)	-	-	-	-	-	-	-	-	-	-
Amazonas (Manaus)	-	130.852	-	12.156	-	143.008	-	143.008	-	143.008
Bahia (Salvador)	-	745.071	-	1.860	27.519	774.450	-	774.450	-	774.450
Ceará (Fortaleza)	-	58.133	-	97.181	-	155.315	-	155.315	-	155.315
Distrito Federal	-	-	-	-	-	-	-	-	-	-
Espírito Santo (Vitória)	-	25.261	-	28.241	4.445	57.948	-	57.948	-	57.948
Goiás (Goiânia)	-	69.954	-	20.144	173.450	263.548	-	263.548	-	263.548
Maranhão (São Luís)	-	28.200	-	17.073	6.751	52.024	-	52.024	-	52.024
Mato Grosso (Cuiabá)	-	160.413	-	3.143	32.216	195.772	-	195.772	-	195.772
M. G. do Sul (C. Grande)	-	66.905	-	396	16.261	83.563	-	83.563	-	83.563
M. Gerais (Belo Horizonte)	-	425.127	-	93.836	10.748	529.711	-	529.711	-	529.711
Pará (Belém)	-	4.533	-	48.498	-	53.031	-	53.031	-	53.031
Paraíba (João Pessoa)	-	21.121	-	22.874	17.948	61.943	-	61.943	-	61.943
Paraná (Curitiba)	-	-	-	129.952	-	129.952	314.511	444.463	-	444.463
Pernambuco (Recife)	-	150.242	-	6.273	18.911	175.426	-	175.426	-	175.426
Piauí (Teresina)	-	827	-	47.543	1.923	50.293	-	50.293	-	50.293
R. de Janeiro (R.J.)	-	4.275.989	-	95.466	117.796	4.489.251	629.320	5.118.571	-	5.118.571
Rio Grande do Norte (Natal)	-	34.323	-	14.762	409	49.493	-	49.493	-	49.493
R. G. do Sul (Porto Alegre)	-	27.792	-	64.273	344	92.408	45.879	138.287	-	138.287
Rondônia (Porto Velho)	-	23.587	-	2.248	-	25.835	-	25.835	-	25.835
Roraima (Boa Vista)	-	-	-	7.757	-	7.757	-	7.757	-	7.757
S. Catarina (Florianópolis)	-	1.268	-	21.494	33.179	55.941	-	55.941	-	55.941
São Paulo (São Paulo)	-	14.960.320	-	61.404	87.473	15.109.197	1.050.209	16.159.406	-	16.159.406
Sergipe (Aracaju)	-	38.059	-	3.603	55.257	96.919	-	96.919	-	96.919
Tocantins (Palmas)	-	-	-	13.150	1.655	14.805	-	14.805	-	14.805
	-	21.344.015	-	902.797	737.811	22.984.623	2.039.919	25.024.542	-	25.024.542

Fonte: BACEN/DEDIP, BACEN/DEMAB, CETIP e Governos de Municípios de capitais.

1/ Inclui dívidas junto ao INSS, FGTS, PASEP e outras.

2/ Projetado com base nos últimos dados disponibilizados pelos Municípios de capitais.

Tabela 2.4
Dívida da administração direta dos demais Municípios
Outubro - 2001

	Dívida fundada						Externa	Total	Flutuante (ARO)	Total Geral
	Mobiliária	Contratual interna								
		Tesouro Nacional	Bacen	Bancária	Outras	Total				
Acre	-	-	-	-	...	-	...	-	-	-
Alagoas	-	865	-	12.558	...	13.423	...	13.423	1.275	14.698
Amapá	-	-	-	-	...	-	...	-	-	-
Amazonas	-	705	-	-	...	705	...	705	-	705
Bahia	-	236.413	-	65.962	...	302.375	...	302.375	8.359	310.734
Ceará	-	-	-	31.040	...	31.040	...	31.040	-	31.040
Distrito Federal	-	-	-	-	...	-	...	-	-	-
Espírito Santo	-	31.434	-	17.189	...	48.623	...	48.623	-	48.623
Goiás	-	52.870	-	33.227	...	86.097	...	86.097	-	86.097
Maranhão	-	77.753	-	5.362	...	83.116	...	83.116	152	83.267
Mato Grosso	-	54.079	-	103.832	...	157.911	...	157.911	59	157.970
Mato Grosso do Sul	-	57.666	-	53.101	...	110.767	...	110.767	-	110.767
Minas Gerais	-	408.125	-	248.607	...	656.732	...	656.732	12.197	668.930
Pará	-	1.008	-	2.158	...	3.165	...	3.165	-	3.165
Paraíba	-	31.842	-	8.322	...	40.164	...	40.164	-	40.164
Paraná	-	148.171	-	356.530	...	504.700	...	504.700	301	505.001
Pernambuco	-	67.143	-	26.720	...	93.863	...	93.863	541	94.405
Piauí	-	1.305	-	10.570	...	11.876	...	11.876	-	11.876
Rio de Janeiro	-	140.837	-	31.201	...	172.038	...	172.038	-	172.038
Rio Grande do Norte	-	-	-	31.072	...	31.072	...	31.072	-	31.072
Rio Grande do Sul	-	34.579	-	174.280	...	208.859	...	208.859	-	208.859
Rondônia	-	2.391	-	5.210	...	7.602	...	7.602	-	7.602
Roraima	-	-	-	-	...	-	...	-	-	-
Santa Catarina	-	120.256	-	80.095	...	200.351	...	200.351	-	200.351
São Paulo	556.605	1.504.151	-	518.230	...	2.022.381	...	2.578.986	52.642	2.631.628
Sergipe	-	447	-	-	...	447	...	447	-	447
Tocantins	-	450	-	3.393	...	3.843	...	3.843	-	3.843
	556.605	2.972.491	-	1.818.661	...	4.791.152	...	5.347.757	75.525	5.423.282

Fonte: BACEN/DEDIP, BACEN/DEMAB, CETIP.

Tabela 3.1
Dívida fundada da administração indireta (autarquias e fundações) dos Estados, Distrito Federal e Municípios
Outubro - 2001

	Mobiliária	Contratual interna				Total	Externa	R\$ mil
	1/	Tesouro Nacional	Bacen	Bancária	Outras			Total
Acre	-	-	-	-	...	-	...	-
Alagoas	-	210.675	-	-	...	210.675	...	210.675
Amapá	-	-	-	-	...	-	...	-
Amazonas	-	341.523	-	16.011	...	357.534	...	357.534
Bahia	-	-	-	-	...	-	...	-
Ceará	-	11.618	-	1.708	...	13.326	...	13.326
Distrito Federal	-	-	-	136.240	...	136.240	...	136.240
Espírito Santo	-	4.661	-	-	...	4.661	...	4.661
Goiás	-	-	-	-	...	-	...	-
Maranhão	-	220.036	-	-	...	220.036	...	220.036
Mato Grosso	-	53.162	-	5.246	...	58.408	...	58.408
Mato Grosso do Sul	-	73.715	-	-	...	73.715	...	73.715
Minas Gerais	-	-	-	7.683	...	7.683	...	7.683
Pará	-	-	-	-	...	-	...	-
Paraíba	-	249.748	-	57	...	249.806	...	249.806
Paraná	-	-	-	-	...	-	...	-
Pernambuco	-	83.901	-	-	...	83.901	...	83.901
Piauí	-	-	-	-	...	-	...	-
Rio de Janeiro	-	80.294	-	798	...	81.092	...	81.092
Rio Grande do Norte	-	36.960	-	-	...	36.960	...	36.960
Rio Grande do Sul	-	532.501	-	71.492	...	603.993	...	603.993
Rondônia	-	41.855	-	-	...	41.855	...	41.855
Roraima	-	-	-	-	...	-	...	-
Santa Catarina	-	57.732	-	-	...	57.732	...	57.732
São Paulo	-	411.101	-	26.018	...	437.120	...	437.120
Sergipe	-	10.564	-	-	...	10.564	...	10.564
Tocantins	-	-	-	-	...	-	...	-
Total	-	2.420.047	-	265.252	...	2.685.299	...	2.685.299

Fonte: BACEN/DEDIP e CETIP.

1/ Não inclui debêntures de empresas estatais registradas na Bovespa nem notas promissórias não custodiadas na CETIP.

Tabela 3.2
Dívida fundada da administração indireta (autarquias e fundações) dos Estados e Distrito Federal
Outubro - 2001

	Mobiliária					Total	Externa	Total Geral
	1/	Contratual interna Tesouro Nacional	Bacen	Bancária	Outras			
Acre	-	-	-	-	...	-	...	-
Alagoas	-	210.675	-	-	...	210.675	...	210.675
Amapá	-	-	-	-	...	-	...	-
Amazonas	-	341.523	-	16.011	...	357.534	...	357.534
Bahia	-	-	-	-	...	-	...	-
Ceará	-	-	-	1.708	...	1.708	...	1.708
Distrito Federal	-	-	-	136.240	...	136.240	...	136.240
Espírito Santo	-	4.661	-	-	...	4.661	...	4.661
Goiás	-	-	-	-	...	-	...	-
Maranhão	-	220.036	-	-	...	220.036	...	220.036
Mato Grosso	-	53.162	-	5.246	...	58.408	...	58.408
Mato Grosso do Sul	-	73.715	-	-	...	73.715	...	73.715
Minas Gerais	-	-	-	-	...	-	...	-
Pará	-	-	-	-	...	-	...	-
Paraíba	-	249.748	-	57	...	249.806	...	249.806
Paraná	-	-	-	-	...	-	...	-
Pernambuco	-	83.901	-	-	...	83.901	...	83.901
Piauí	-	-	-	-	...	-	...	-
Rio de Janeiro	-	-	-	-	...	-	...	-
Rio Grande do Norte	-	34.933	-	-	...	34.933	...	34.933
Rio Grande do Sul	-	462.786	-	-	...	462.786	...	462.786
Rondônia	-	41.855	-	-	...	41.855	...	41.855
Roraima	-	-	-	-	...	-	...	-
Santa Catarina	-	57.732	-	-	...	57.732	...	57.732
São Paulo	-	411.101	-	-	...	411.101	...	411.101
Sergipe	-	10.564	-	-	...	10.564	...	10.564
Tocantins	-	-	-	-	...	-	...	-
Total	-	2.256.392	-	159.261	...	2.415.653	...	2.415.653

Fonte: BACEN/DEDIP e CETIP.

1/ Não inclui debêntures de empresas estatais registradas na Bovespa nem notas promissórias não custodiadas na CETIP.

Tabela 3.3
Dívida fundada da administração indireta (autarquias e fundações) dos Municípios de capitais
Outubro - 2001

	R\$ mil						Total Geral
	Mobiliária	Contratual interna				Externa	
	1/	Tesouro Nacional	Bacen	Bancária	Outras	Total	
Acre (Rio Branco)	-	-	-	-	...	-	-
Alagoas (Maceió)	-	-	-	-	...	-	-
Amapá (Macapá)	-	-	-	-	...	-	-
Amazonas (Manaus)	-	-	-	-	...	-	-
Bahia (Salvador)	-	-	-	-	...	-	-
Ceará (Fortaleza)	-	11.618	-	-	...	11.618	11.618
Distrito Federal	-	-	-	-	...	-	-
Espírito Santo (Vitória)	-	-	-	-	...	-	-
Goiás (Goiânia)	-	-	-	-	...	-	-
Maranhão (São Luís)	-	-	-	-	...	-	-
Mato Grosso (Cuiabá)	-	-	-	-	...	-	-
M. G. do Sul (C. Grande)	-	-	-	-	...	-	-
M. Gerais (Belo Horizonte)	-	-	-	-	...	-	-
Pará (Belém)	-	-	-	-	...	-	-
Paraíba (João Pessoa)	-	-	-	-	...	-	-
Paraná (Curitiba)	-	-	-	-	...	-	-
Pernambuco (Recife)	-	-	-	-	...	-	-
Piauí (Teresina)	-	-	-	-	...	-	-
R. de Janeiro (R.J.)	-	-	-	-	...	-	-
Rio Grande do Norte (Natal)	-	2.027	-	-	...	2.027	2.027
R. G. do Sul (Porto Alegre)	-	69.715	-	64.287	...	134.002	134.002
Rondônia (Porto Velho)	-	-	-	-	...	-	-
Roraima (Boa Vista)	-	-	-	-	...	-	-
S. Catarina (Florianópolis)	-	-	-	-	...	-	-
São Paulo (São Paulo)	-	-	-	-	...	-	-
Sergipe (Aracaju)	-	-	-	-	...	-	-
Tocantins (Palmas)	-	-	-	-	...	-	-
Total	-	83.360	-	64.287	...	147.648	147.648

Fonte: BACEN/DEDIP e CETIP.

1/ Não inclui debêntures de empresas estatais registradas na Bovespa nem notas promissórias não custodiadas na CETIP.

Tabela 3.4
Dívida fundada da administração indireta (autarquias e fundações) dos demais Municípios
Outubro - 2001

	Mobiliária	Contratual interna				Total	Externa	R\$ mil
	1/	Tesouro Nacional	Bacen	Bancária	Outras			Total
Acre	-	-	-	-	...	-	...	-
Alagoas	-	-	-	-	...	-	...	-
Amapá	-	-	-	-	...	-	...	-
Amazonas	-	-	-	-	...	-	...	-
Bahia	-	-	-	-	...	-	...	-
Ceará	-	-	-	-	...	-	...	-
Distrito Federal	-	-	-	-	...	-	...	-
Espírito Santo	-	-	-	-	...	-	...	-
Goiás	-	-	-	-	...	-	...	-
Maranhão	-	-	-	-	...	-	...	-
Mato Grosso	-	-	-	-	...	-	...	-
Mato Grosso do Sul	-	-	-	-	...	-	...	-
Minas Gerais	-	-	-	7.683	...	7.683	...	7.683
Pará	-	-	-	-	...	-	...	-
Paraíba	-	-	-	-	...	-	...	-
Paraná	-	-	-	-	...	-	...	-
Pernambuco	-	-	-	-	...	-	...	-
Piauí	-	-	-	-	...	-	...	-
Rio de Janeiro	-	80.294	-	798	...	81.092	...	81.092
Rio Grande do Norte	-	-	-	-	...	-	...	-
Rio Grande do Sul	-	-	-	7.204	...	7.204	...	7.204
Rondônia	-	-	-	-	...	-	...	-
Roraima	-	-	-	-	...	-	...	-
Santa Catarina	-	-	-	-	...	-	...	-
São Paulo	-	-	-	26.018	...	26.018	...	26.018
Sergipe	-	-	-	-	...	-	...	-
Tocantins	-	-	-	-	...	-	...	-
Total	-	80.294	-	41.704	...	121.998	...	121.998

Fonte: BACEN/DEDIP e CETIP.

1/ Não inclui debêntures de empresas estatais registradas na Bovespa nem notas promissórias não custodiadas na CETIP.

Tabela 4.1
Dívida fundada da administração indireta (empresas estatais ^{1/}) dos Estados, Distrito Federal e Municípios
Outubro - 2001

	Mobiliária 1/	Contratual interna				Total	Externa	R\$ mil
		Tesouro Nacional	Bacen	Bancária	Outras			Total Geral
Acre	-	67.438	-	-	...	67.438	...	67.438
Alagoas	-	180.878	329.253	294	...	510.426	...	510.426
Amapá	-	-	-	35.983	...	35.983	...	35.983
Amazonas	-	-	-	3.713	...	3.713	...	3.713
Bahia	-	960.150	-	-	...	960.150	...	960.150
Ceará	-	523.491	-	88.926	...	612.417	...	612.417
Distrito Federal	-	-	-	168.361	...	168.361	...	168.361
Espírito Santo	-	466.794	-	27.998	...	494.792	...	494.792
Goiás	-	1.076.154	-	226.041	...	1.302.195	...	1.302.195
Maranhão	-	114.386	-	37.556	...	151.942	...	151.942
Mato Grosso	-	391.408	-	29.021	...	420.430	...	420.430
Mato Grosso do Sul	-	298.668	-	91.632	...	390.300	...	390.300
Minas Gerais	-	1.250.428	-	254.897	...	1.505.325	...	1.505.325
Pará	-	299.600	-	1.695	...	301.295	...	301.295
Paraíba	-	212.648	-	78.258	...	290.907	...	290.907
Paraná	-	966.300	-	1.000.274	...	1.966.574	...	1.966.574
Pernambuco	-	597.771	-	61.758	...	659.529	...	659.529
Piauí	-	309.878	-	66.121	...	376.000	...	376.000
Rio de Janeiro	-	1.200.311	-	563.728	...	1.764.039	...	1.764.039
Rio Grande do Norte	-	190.419	-	27.155	...	217.574	...	217.574
Rio Grande do Sul	-	1.566.500	-	230.724	...	1.797.225	...	1.797.225
Rondônia	-	165.767	-	-	...	165.767	...	165.767
Roraima	-	63.133	-	186.262	...	249.396	...	249.396
Santa Catarina	245.803	270.607	-	145.177	...	415.784	...	661.587
São Paulo	604.544	14.164.107	-	3.117.047	...	17.281.154	...	17.885.698
Sergipe	-	316.324	-	33.238	...	349.563	...	349.563
Tocantins	-	-	-	-	...	-	...	-
Total	850.347	25.653.164	329.253	6.475.860	...	32.458.277	...	33.308.624

Fonte: BACEN/DEDIP e CETIP.

1/ Não inclui debêntures de empresas estatais registradas na Bovespa nem notas promissórias não custodiadas na CETIP.

Tabela 4.2**Dívida fundada da administração indireta (empresas estatais ^{1/}) dos Estados e Distrito Federal
Outubro - 2001**

	Contratual interna					Total	Externa	Total Geral
	Mobiliária 1/	Tesouro Nacional	Bacen	Bancária	Outras			
Acre	-	67.438	-	-	...	67.438	...	67.438
Alagoas	-	180.878	329.253	294	...	510.426	...	510.426
Amapá	-	-	-	14.003	...	14.003	...	14.003
Amazonas	-	-	-	3.713	...	3.713	...	3.713
Bahia	-	955.943	-	-	...	955.943	...	955.943
Ceará	-	523.491	-	88.926	...	612.417	...	612.417
Distrito Federal	-	-	-	168.361	...	168.361	...	168.361
Espírito Santo	-	466.794	-	27.998	...	494.792	...	494.792
Goiás	-	1.059.861	-	226.041	...	1.285.902	...	1.285.902
Maranhão	-	114.386	-	37.556	...	151.942	...	151.942
Mato Grosso	-	391.408	-	29.021	...	420.430	...	420.430
Mato Grosso do Sul	-	292.622	-	91.632	...	384.254	...	384.254
Minas Gerais	-	1.250.428	-	251.585	...	1.502.013	...	1.502.013
Pará	-	299.600	-	1.695	...	301.295	...	301.295
Paraíba	-	212.648	-	78.258	...	290.907	...	290.907
Paraná	-	966.300	-	525.230	...	1.491.530	...	1.491.530
Pernambuco	-	597.771	-	61.758	...	659.529	...	659.529
Piauí	-	309.878	-	66.121	...	376.000	...	376.000
Rio de Janeiro	-	1.200.311	-	338.843	...	1.539.154	...	1.539.154
Rio Grande do Norte	-	190.419	-	27.155	...	217.574	...	217.574
Rio Grande do Sul	-	1.566.500	-	225.994	...	1.792.494	...	1.792.494
Rondônia	-	165.568	-	-	...	165.568	...	165.568
Roraima	-	63.133	-	186.262	...	249.396	...	249.396
Santa Catarina	245.803	270.607	-	145.059	...	415.666	...	661.469
São Paulo	604.544	11.697.431	-	1.352.624	...	13.050.055	...	13.654.599
Sergipe	-	316.324	-	33.238	...	349.563	...	349.563
Tocantins	-	-	-	-	...	-	...	-
Total	850.347	23.159.742	329.253	3.981.368	...	27.470.363	...	28.320.710

Fonte: BACEN/DEDIP e CETIP.

1/ Não inclui debêntures de empresas estatais registradas na Bovespa nem notas promissórias não custodiadas na CETIP.

Tabela 4.3

**Dívida fundada da administração indireta (empresas estatais ^{1/}) dos Municípios de capitais
Outubro - 2001**

	Mobiliária Contratual interna					Total	Externa	R\$ mil Total Geral
	1/	Tesouro Nacional	Bacen	Bancária	Outras			
Acre (Rio Branco)	-	-	-	-	...	-	...	-
Alagoas (Maceió)	-	-	-	-	...	-	...	-
Amapá (Macapá)	-	-	-	21.980	...	21.980	...	21.980
Amazonas (Manaus)	-	-	-	-	...	-	...	-
Bahia (Salvador)	-	4.207	-	-	...	4.207	...	4.207
Ceará (Fortaleza)	-	-	-	-	...	-	...	-
Distrito Federal	-	-	-	-	...	-	...	-
Espírito Santo (Vitória)	-	-	-	-	...	-	...	-
Goiás (Goiânia)	-	16.293	-	-	...	16.293	...	16.293
Maranhão (São Luís)	-	-	-	-	...	-	...	-
Mato Grosso (Cuiabá)	-	-	-	-	...	-	...	-
M. G. do Sul (C. Grande)	-	6.046	-	-	...	6.046	...	6.046
M. Gerais (Belo Horizonte)	-	-	-	-	...	-	...	-
Pará (Belém)	-	-	-	-	...	-	...	-
Paraíba (João Pessoa)	-	-	-	-	...	-	...	-
Paraná (Curitiba)	-	-	-	288.174	...	288.174	...	288.174
Pernambuco (Recife)	-	-	-	-	...	-	...	-
Piauí (Teresina)	-	-	-	-	...	-	...	-
R. de Janeiro (R.J.)	-	-	-	80.303	...	80.303	...	80.303
Rio Grande do Norte (Natal)	-	-	-	-	...	-	...	-
R. G. do Sul (Porto Alegre)	-	-	-	4.730	...	4.730	...	4.730
Rondônia (Porto Velho)	-	199	-	-	...	199	...	199
Roraima (Boa Vista)	-	-	-	-	...	-	...	-
S. Catarina (Florianópolis)	-	-	-	-	...	-	...	-
São Paulo (São Paulo)	-	2.199.719	-	3.435	...	2.203.154	...	2.203.154
Sergipe (Aracaju)	-	-	-	-	...	-	...	-
Tocantins (Palmas)	-	-	-	-	...	-	...	-
Total	-	2.226.464	-	398.622	...	2.625.086	...	2.625.086

Fonte: BACEN/DEDIP e CETIP.

1/ Não inclui debêntures de empresas estatais registradas na Bovespa nem notas promissórias não custodiadas na CETIP.

Tabela 4.4
Dívida fundada da administração indireta (empresas estatais ^{1/}) dos demais Municípios
Outubro - 2001

	Contratual interna					Total	Externa	Total Geral
	Mobiliária 1/	Tesouro Nacional	Bacen	Bancária	Outras			
Acre	-	-	-	-	...	-	...	-
Alagoas	-	-	-	-	...	-	...	-
Amapá	-	-	-	-	...	-	...	-
Amazonas	-	-	-	-	...	-	...	-
Bahia	-	-	-	-	...	-	...	-
Ceará	-	-	-	-	...	-	...	-
Distrito Federal	-	-	-	-	...	-	...	-
Espírito Santo	-	-	-	-	...	-	...	-
Goiás	-	-	-	-	...	-	...	-
Maranhão	-	-	-	-	...	-	...	-
Mato Grosso	-	-	-	-	...	-	...	-
Mato Grosso do Sul	-	-	-	-	...	-	...	-
Minas Gerais	-	-	-	3.312	...	3.312	...	3.312
Pará	-	-	-	-	...	-	...	-
Paraíba	-	-	-	-	...	-	...	-
Paraná	-	-	-	186.870	...	186.870	...	186.870
Pernambuco	-	-	-	-	...	-	...	-
Piauí	-	-	-	-	...	-	...	-
Rio de Janeiro	-	-	-	144.582	...	144.582	...	144.582
Rio Grande do Norte	-	-	-	-	...	-	...	-
Rio Grande do Sul	-	-	-	-	...	-	...	-
Rondônia	-	-	-	-	...	-	...	-
Roraima	-	-	-	-	...	-	...	-
Santa Catarina	-	-	-	118	...	118	...	118
São Paulo	-	266.957	-	1.760.988	...	2.027.945	...	2.027.945
Sergipe	-	-	-	-	...	-	...	-
Tocantins	-	-	-	-	...	-	...	-
Total	-	266.957	-	2.095.871	...	2.362.827	...	2.362.827

Fonte: BACEN/DEDIP e CETIP.

1/ Não inclui debêntures de empresas estatais registradas na Bovespa nem notas promissórias não custodiadas na CETIP.

Tabela 5.1**Dívida da administração direta e indireta dos Estados, Distrito Federal e Municípios por credor 1/
Outubro - 2001**

	Tesouro Nacional	Bancos Comerciais/Múltiplos				Privados	Total	Fundos de liquidez da dívida	Demais instituições financeiras	Fundos mútuos	Credor externo 2/	Outros cred. contratuais 2/ 3/	Bacen	Outros cred. mobiliários 4/	R\$ mil
		Públicos			Total										Total
		Federais	Estaduais	Total											
Acre	642.256	5.888	-	5.888	-	5.888	-	-	-	-	71.922	-	-	720.066	
Alagoas	2.255.686	98.706	17.877	116.583	1.275	117.858	-	-	-	35.583	210.292	329.253	1.107.584	4.056.256	
Amapá	32.040	95.224	-	95.224	-	95.224	-	-	-	9.847	-	-	-	137.111	
Amazonas	2.191.490	30.841	-	30.841	1.039	31.880	-	-	-	607	1.205	-	-	2.225.182	
Bahia	8.915.735	966.927	14.219	981.146	11.859	993.004	-	-	-	1.517.827	94.373	-	-	11.520.939	
Ceará	2.940.495	674.035	-	674.035	-	674.035	-	-	-	1.290.945	4.081	-	-	4.909.556	
Distrito Federal	713.717	574.828	10.125	584.953	-	584.953	-	-	-	195.125	2.313	-	-	1.496.108	
Espírito Santo	1.883.696	128.521	13.272	141.793	-	141.793	-	-	-	322.617	536.686	-	-	2.884.792	
Goiás	9.075.673	275.632	-	275.632	26.204	301.836	-	-	-	85.370	980.444	-	-	10.443.322	
Maranhão	4.604.189	106.887	-	106.887	-	106.887	-	-	-	283.288	60.506	-	-	5.054.870	
Mato Grosso	5.036.941	69.342	-	69.342	80.534	149.876	-	-	-	282.341	361.674	-	-	5.830.832	
Mato Grosso do Sul	4.696.788	107.237	-	107.237	37.892	145.129	-	-	-	68.353	16.261	-	-	4.926.531	
Minas Gerais	28.644.336	411.381	256.355	667.735	13.534	681.269	-	-	-	1.113.254	1.172.500	-	-	31.611.360	
Pará	1.632.204	123.591	6.318	129.909	1.695	131.604	-	-	-	286.767	22.748	-	-	2.073.322	
Paraíba	2.465.498	153.671	-	153.671	194	153.866	-	-	-	65.873	63.112	-	-	2.748.349	
Paraná	7.297.679	907.971	-	907.971	670.343	1.578.314	-	-	-	2.333.357	730.042	-	-	11.939.392	
Pernambuco	4.596.915	297.541	-	297.541	541	298.082	-	-	-	327.242	18.911	-	-	5.241.150	
Piauí	2.167.783	169.569	-	169.569	2.420	171.989	-	-	-	152.775	56.916	-	-	2.549.463	
Rio de Janeiro	25.489.712	1.292.079	775.227	2.067.306	-	2.067.306	-	-	-	2.461.714	157.445	6.005.309	-	36.181.485	
Rio Grande do Norte	1.015.145	262.203	12.401	274.604	-	274.604	-	-	-	54.595	47.075	-	-	1.391.419	
Rio Grande do Sul	18.425.445	485.690	154.761	640.451	-	640.451	15.557	-	-	1.100.155	501.362	-	-	20.682.970	
Rondônia	1.283.559	20.836	-	20.836	-	20.836	-	-	-	-	283.759	-	-	1.588.155	
Roraima	128.134	206.588	-	206.588	-	206.588	-	-	-	-	12.320	-	-	347.042	
Santa Catarina	5.337.453	278.736	16.759	295.495	19.391	314.887	-	-	16.348	469.511	658.317	-	1.095.467	7.891.982	
São Paulo	101.796.642	3.616.242	28.480	3.644.722	352.763	3.997.485	-	52.160	267.041	2.558.081	87.569	-	645.145	109.404.124	
Sergipe	1.270.649	146.167	-	146.167	-	146.167	-	-	-	121.858	76.971	-	-	1.615.645	
Tocantins	99.563	114.176	-	114.176	-	114.176	-	-	-	344.309	21.611	-	-	579.660	
Total	244.639.423	11.620.505	1.305.795	12.926.300	1.219.684	14.145.984	15.557	52.160	283.389	15.481.395	6.250.416	6.334.562	2.848.196	290.051.082	

Fonte: BACEN/DEDIP, BACEN/DEMAB, CETIP e Governos Estaduais, do Distrito Federal e dos Municípios de capitais.

1/ Não inclui debêntures de empresas estatais registradas na Bovespa nem notas promissórias não custodiadas na CETIP.

2/ Projetados com base nos últimos dados disponibilizados pelos Estados, Distrito Federal e Municípios de capitais - Não inclui dívidas da administração indireta (todos os níveis) nem da administração direta dos Municípios não-capitais.

3/ Inclui dívidas junto ao INSS, FGTS, PASEP e outras.

4/ Pessoas físicas, pessoas jurídicas não financeiras e detentores de títulos vencidos.

Tabela 5.2
Dívida da administração direta e indireta dos Estados e Distrito Federal por credor 1/
Outubro - 2001

	Tesouro Nacional	Bancos Comerciais/Múltiplos			Privados	Total	Fundos de liquidez da dívida	Demais instituições financeiras	Fundos mútuos	Credor externo 2/	Outros cred. contratuais 2/ 3/	Bacen	Outros cred. mobiliários 4/	R\$ mil	
		Públicos												Total	Total
		Federais	Estaduais	Total											
Acre	630.292	3.981	-	3.981	-	3.981	-	-	-	-	71.922	-	-	706.194	
Alagoas	2.170.747	-	16.464	16.464	-	16.464	-	-	35.583	78.766	329.253	1.107.584	-	3.738.396	
Amapá	32.040	73.244	-	73.244	-	73.244	-	-	9.847	-	-	-	-	115.131	
Amazonas	2.059.933	18.685	-	18.685	1.039	19.723	-	-	607	1.205	-	-	-	2.081.470	
Bahia	7.930.044	915.901	922	916.823	-	916.823	-	-	1.517.827	66.854	-	-	-	10.431.549	
Ceará	2.870.743	545.813	-	545.813	-	545.813	-	-	1.290.945	4.081	-	-	-	4.711.582	
Distrito Federal	713.717	574.828	10.125	584.953	-	584.953	-	-	195.125	2.313	-	-	-	1.496.108	
Espírito Santo	1.827.001	96.362	-	96.362	-	96.362	-	-	322.617	532.241	-	-	-	2.778.221	
Goiás	8.936.556	222.261	-	222.261	26.204	248.464	-	-	85.370	806.994	-	-	-	10.077.384	
Maranhão	4.498.236	84.300	-	84.300	-	84.300	-	-	283.288	53.755	-	-	-	4.919.579	
Mato Grosso	4.822.449	42.842	-	42.842	-	42.842	-	-	282.341	329.458	-	-	-	5.477.089	
Mato Grosso do Sul	4.566.170	91.632	-	91.632	-	91.632	-	-	68.353	-	-	-	-	4.726.156	
Minas Gerais	27.811.084	214.320	99.978	314.298	1.336	315.634	-	-	1.113.254	1.161.752	-	-	-	30.401.724	
Pará	1.626.664	72.934	6.318	79.253	1.695	80.948	-	-	286.767	22.748	-	-	-	2.017.126	
Paraíba	2.412.534	122.670	-	122.670	-	122.670	-	-	65.873	45.164	-	-	-	2.646.241	
Paraná	7.149.508	383.346	-	383.346	233.141	616.487	-	-	2.018.846	730.042	-	-	-	10.514.882	
Pernambuco	4.379.530	264.547	-	264.547	-	264.547	-	-	327.242	-	-	-	-	4.971.319	
Piauí	2.165.651	113.876	-	113.876	-	113.876	-	-	152.775	54.994	-	-	-	2.487.295	
Rio de Janeiro	20.992.592	941.519	773.437	1.714.956	-	1.714.956	-	-	1.832.394	39.649	6.005.309	-	-	30.584.900	
Rio Grande do Norte	978.796	228.770	-	228.770	-	228.770	-	-	54.595	46.666	-	-	-	1.308.826	
Rio Grande do Sul	18.293.359	295.398	30.279	325.676	-	325.676	15.557	-	1.054.276	501.018	-	-	-	20.189.887	
Rondônia	1.257.382	13.378	-	13.378	-	13.378	-	-	-	283.759	-	-	-	1.554.519	
Roraima	128.134	198.831	-	198.831	-	198.831	-	-	-	12.320	-	-	-	339.285	
Santa Catarina	5.215.929	193.787	-	193.787	19.391	213.179	-	16.348	469.511	625.138	-	1.095.467	-	7.635.572	
São Paulo	82.865.495	1.377.758	-	1.377.758	197.010	1.574.768	-	52.160	1.507.872	96	-	88.540	-	86.355.972	
Sergipe	1.232.142	142.564	-	142.564	-	142.564	-	-	121.858	21.714	-	-	-	1.518.279	
Tocantins	99.113	97.633	-	97.633	-	97.633	-	-	344.309	19.956	-	-	-	561.011	
Total	217.665.842	7.331.179	937.523	8.268.702	479.815	8.748.517	15.557	52.160	283.389	13.441.476	5.512.605	6.334.562	2.291.590	254.345.699	

Fonte: BACEN/DEDIP, BACEN/DEMAB, CETIP e Governos Estaduais e do Distrito Federal.

1/ Não inclui debêntures de empresas estatais registradas na Bovespa nem notas promissórias não custodiadas na CETIP.

2/ Projetados com base nos últimos dados disponibilizados pelos Estados e Distrito Federal - Não inclui dívidas da administração indireta.

3/ Inclui dívidas junto ao INSS, FGTS, PASEP e outras.

4/ Pessoas físicas, pessoas jurídicas não financeiras e detentores de títulos vencidos.

Tabela 5.3
Dívida da administração direta e indireta dos Municípios de capitais por credor 1/
Outubro - 2001

	Tesouro Nacional	Bancos Comerciais/Múltiplos Públicos			Privados	Total	Fundos de liquidez da dívida	Demais instituições financeiras	Fundos mútuos	Credor externo 2/	Outros cred. contratuais 2/ 3/	Bacen	Outros cred. mobiliários 4/	R\$ mil
		Federais	Estaduais	Total										Total
Acre (Rio Branco)	11.964	1.908	-	1.908	-	1.908	-	-	-	-	-	-	-	13.871
Alagoas (Maceió)	84.075	87.544	16	87.561	-	87.561	-	-	-	-	131.526	-	-	303.162
Amapá (Macapá)	-	21.980	-	21.980	-	21.980	-	-	-	-	-	-	-	21.980
Amazonas (Manaus)	130.852	12.156	-	12.156	-	12.156	-	-	-	-	-	-	-	143.008
Bahia (Salvador)	749.278	-	-	-	1.860	1.860	-	-	-	-	27.519	-	-	778.657
Ceará (Fortaleza)	69.752	97.181	-	97.181	-	97.181	-	-	-	-	-	-	-	166.933
Distrito Federal	-	-	-	-	-	-	-	-	-	-	-	-	-	-
Espírito Santo (Vitória)	25.261	23.096	5.146	28.241	-	28.241	-	-	-	-	4.445	-	-	57.948
Goiás (Goiânia)	86.247	20.144	-	20.144	-	20.144	-	-	-	-	173.450	-	-	279.841
Maranhão (São Luís)	28.200	17.073	-	17.073	-	17.073	-	-	-	-	6.751	-	-	52.024
Mato Grosso (Cuiabá)	160.413	-	-	-	3.143	3.143	-	-	-	-	32.216	-	-	195.772
M. G. do Sul (C. Grande)	72.951	396	-	396	-	396	-	-	-	-	16.261	-	-	89.609
M. Gerais (Belo Horizonte)	425.127	39.620	54.216	93.836	-	93.836	-	-	-	-	10.748	-	-	529.711
Pará (Belém)	4.533	48.498	-	48.498	-	48.498	-	-	-	-	-	-	-	53.031
Paraíba (João Pessoa)	21.121	22.874	-	22.874	-	22.874	-	-	-	-	17.948	-	-	61.943
Paraná (Curitiba)	-	342.718	-	342.718	75.408	418.127	-	-	-	314.511	-	-	-	732.638
Pernambuco (Recife)	150.242	6.273	-	6.273	-	6.273	-	-	-	-	18.911	-	-	175.426
Piauí (Teresina)	827	47.543	-	47.543	-	47.543	-	-	-	-	1.923	-	-	50.293
R. de Janeiro (R.J.)	4.275.989	175.769	-	175.769	-	175.769	-	-	-	629.320	117.796	-	-	5.198.874
R. G. do Norte (Natal)	36.350	14.762	-	14.762	-	14.762	-	-	-	-	409	-	-	51.520
R. G. do Sul (Porto Alegre)	97.507	121.281	12.009	133.290	-	133.290	-	-	-	45.879	344	-	-	277.019
Rondônia (Porto Velho)	23.786	2.248	-	2.248	-	2.248	-	-	-	-	-	-	-	26.034
Roraima (Boa Vista)	-	7.757	-	7.757	-	7.757	-	-	-	-	-	-	-	7.757
S. Catarina (Florianópolis)	1.268	20.324	1.171	21.494	-	21.494	-	-	-	-	33.179	-	-	55.941
São Paulo (São Paulo)	17.160.039	64.839	-	64.839	-	64.839	-	-	-	1.050.209	87.473	-	-	18.362.560
Sergipe (Aracajú)	38.059	3.603	-	3.603	-	3.603	-	-	-	-	55.257	-	-	96.919
Tocantins (Palmas)	-	13.150	-	13.150	-	13.150	-	-	-	-	1.655	-	-	14.805
Total	23.653.839	1.212.737	72.558	1.285.295	80.411	1.365.706	-	-	-	2.039.919	737.811	-	-	27.797.276

Fonte: BACEN/DEDIP, BACEN/DEMAB, CETIP e Governos de Municípios de capitais.

1/ Não inclui debêntures de empresas estatais registradas na Bovespa nem notas promissórias não custodiadas na CETIP.

2/ Projetados com base nos últimos dados disponibilizados pelos Municípios de capitais - Não inclui dívidas da administração indireta.

3/ Inclui dívidas junto ao INSS, FGTS, PASEP e outras.

4/ Pessoas físicas, pessoas jurídicas não financeiras e detentores de títulos vencidos.

Tabela 5.4
Dívida da administração direta e indireta dos demais Municípios por credor 1/
Outubro - 2001

	Tesouro Nacional	Bancos Comerciais/Múltiplos			Privados	Total	Fundos de liquidez da dívida	Demais instituições financeiras	Fundos mútuos	Credor externo	Outros cred. contratuais	Bacen	Outros cred. mobiliários	R\$ mil	
		Públicos												Total	Total
		Federais	Estaduais	Total											
Acre	-	-	-	-	-	-	-	-	-	-	-	-	
Alagoas	865	11.161	1.397	12.558	1.275	13.833	-	-	-	-	-	14.698	
Amapá	-	-	-	-	-	-	-	-	-	-	-	-	
Amazonas	705	-	-	-	-	-	-	-	-	-	-	705	
Bahia	236.413	51.025	13.297	64.323	9.999	74.321	-	-	-	-	-	310.734	
Ceará	-	31.040	-	31.040	-	31.040	-	-	-	-	-	31.040	
Distrito Federal	-	-	-	-	-	-	-	-	-	-	-	-	
Espírito Santo	31.434	9.063	8.126	17.189	-	17.189	-	-	-	-	-	48.623	
Goiás	52.870	33.227	-	33.227	-	33.227	-	-	-	-	-	86.097	
Maranhão	77.753	5.514	-	5.514	-	5.514	-	-	-	-	-	83.267	
Mato Grosso	54.079	26.500	-	26.500	77.391	103.891	-	-	-	-	-	157.970	
Mato Grosso do Sul	57.666	15.208	-	15.208	37.892	53.101	-	-	-	-	-	110.767	
Minas Gerais	408.125	157.441	102.160	259.601	12.198	271.799	-	-	-	-	-	679.924	
Pará	1.008	2.158	-	2.158	-	2.158	-	-	-	-	-	3.165	
Paraíba	31.842	8.128	-	8.128	194	8.322	-	-	-	-	-	40.164	
Paraná	148.171	181.907	-	181.907	361.794	543.701	-	-	-	-	-	691.871	
Pernambuco	67.143	26.720	-	26.720	541	27.262	-	-	-	-	-	94.405	
Piauí	1.305	8.150	-	8.150	2.420	10.570	-	-	-	-	-	11.876	
Rio de Janeiro	221.131	174.791	1.790	176.581	-	176.581	-	-	-	-	-	397.712	
Rio Grande do Norte	-	18.671	12.401	31.072	-	31.072	-	-	-	-	-	31.072	
Rio Grande do Sul	34.579	69.011	112.473	181.485	-	181.485	-	-	-	-	-	216.063	
Rondônia	2.391	5.210	-	5.210	-	5.210	-	-	-	-	-	7.602	
Roraima	-	-	-	-	-	-	-	-	-	-	-	-	
Santa Catarina	120.256	64.625	15.588	80.213	-	80.213	-	-	-	-	-	200.469	
São Paulo	1.771.108	2.173.645	28.480	2.202.125	155.753	2.357.878	-	-	-	-	556.605	4.685.592	
Sergipe	447	-	-	-	-	-	-	-	-	-	-	447	
Tocantins	450	3.393	-	3.393	-	3.393	-	-	-	-	-	3.843	
Total	3.319.741	3.076.589	295.714	3.372.303	659.458	4.031.761	-	-	-	-	556.605	7.908.108	

Fonte: BACEN/DEDIP, BACEN/DEMAB, CETIP.

1/ Não inclui debêntures de empresas estatais registradas na Bovespa nem notas promissórias não custodiadas na CETIP.

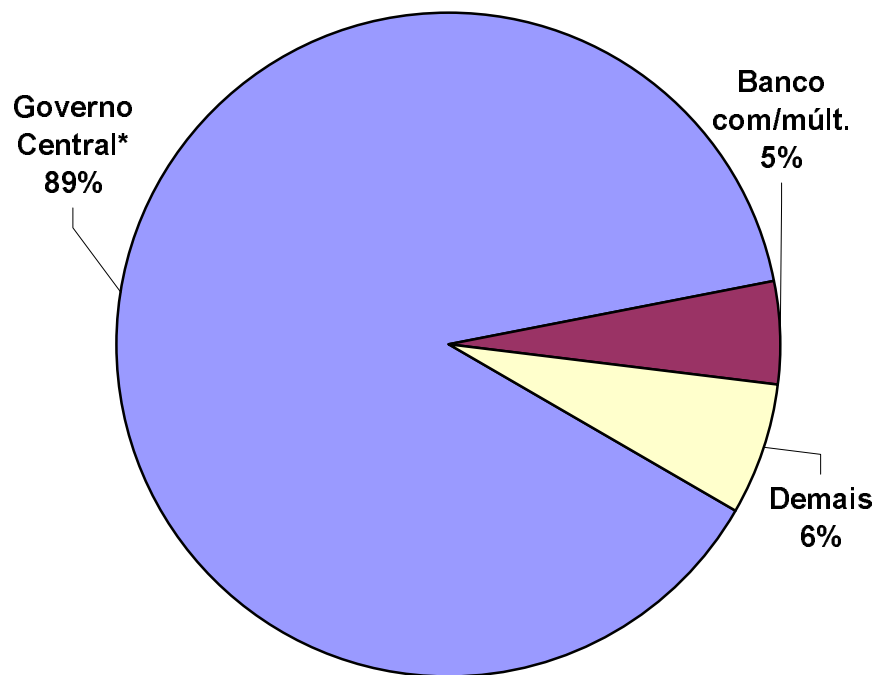
2/ Pessoas físicas e jurídicas não financeiras, inclusive os fundos de pensão.

Gráfico 2

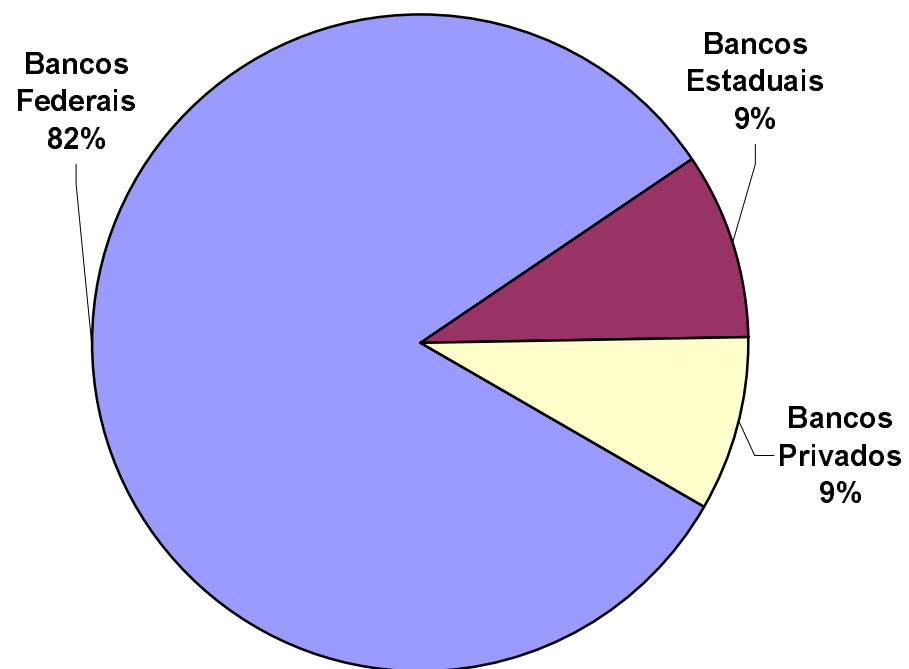
Dívida da administração direta e indireta dos Estados, do Distrito Federal e Municípios

Outubro - 2001

Distribuição do endividamento total por credor



Distr. da dívida mobiliária e contratual por tipo de banco comercial/múltiplo credor



*Dívidas junto ao Tesouro Nacional, ao Bacen e Outras.

Tabela 6.1
Dívida contratual interna da administração direta e indireta dos Estados, Distrito Federal e Municípios junto ao Tesouro Nacional
Outubro - 2001

	Lei 7.976/89	Lei 8.727/93	Lei 9.496/97	MP 1.891/99	Bônus relativo à renegociação da dívida externa	Outras	Total
Acre	8.238	424.355	204.025	-	-	5.637	642.256
Alagoas	123.499	861.854	1.004.793	-	117.463	148.079	2.255.686
Amapá	-	-	24.957	-	-	7.083	32.040
Amazonas	35.678	1.239.840	284.553	-	579.114	52.304	2.191.490
Bahia	584.438	3.596.584	3.178.221	491.512	714.959	350.021	8.915.735
Ceará	740.353	960.586	846.499	-	160.271	232.787	2.940.495
Distrito Federal	-	-	693.248	-	-	20.469	713.717
Espírito Santo	127.598	677.289	682.375	54.184	288.408	53.843	1.883.696
Goiás	525.222	5.269.638	2.211.618	14.521	1.024.560	30.114	9.075.673
Maranhão	489.831	2.638.296	665.072	45.395	675.278	90.317	4.604.189
Mato Grosso	350.637	2.279.464	1.495.238	125.433	740.124	46.045	5.036.941
Mato Grosso do Sul	347.151	1.543.959	2.043.141	35.264	601.002	126.271	4.696.788
Minas Gerais	320.168	2.244.645	23.913.126	423.038	1.673.935	69.425	28.644.336
Pará	44.662	589.243	504.000	-	445.584	48.715	1.632.204
Paraíba	189.915	1.257.801	463.857	51.887	420.587	81.451	2.465.498
Paraná	60.194	1.296.561	5.108.022	39.470	633.261	160.170	7.297.679
Pernambuco	308.642	1.601.540	2.238.574	27.572	221.544	199.041	4.596.915
Piauí	117.799	1.114.747	499.957	1.305	362.300	71.675	2.167.783
Rio de Janeiro	994.153	1.860.706	17.548.966	3.858.367	463.943	763.576	25.489.712
Rio Grande do Norte	96.327	679.088	75.401	8.775	87.469	68.086	1.015.145
Rio Grande do Sul	441.071	2.417.866	14.809.831	5.764	617.469	133.443	18.425.445
Rondônia	5.067	224.607	961.959	-	57.075	34.852	1.283.559
Roraima	-	63.133	59.942	-	-	5.059	128.134
Santa Catarina	604.801	657.028	3.711.634	118.484	123.770	121.736	5.337.453
São Paulo	4.800.486	9.112.767	66.910.861	14.493.585	6.323.582	155.360	101.796.642
Sergipe	26.077	633.355	480.323	-	54.013	76.881	1.270.649
Tocantins	-	84.122	-	450	-	14.991	99.563
Total	11.342.006	43.329.075	150.620.193	19.795.005	16.385.712	3.167.431	244.639.423

Fonte: BACEN/DEDIP.

Tabela 6.2
Dívida contratual interna da administração direta e indireta dos Estados e Distrito Federal junto ao Tesouro Nacional
Outubro - 2001

	Lei 7.976/89	Lei 8.727/93	Lei 9.496/97	MP 1.891/99	Bônus relativo à renegociação da dívida externa	Outras	Total
Acre	7.867	412.762	204.025	-	-	5.637	630.292
Alagoas	109.320	804.698	1.004.793	-	103.857	148.079	2.170.747
Amapá	-	-	24.957	-	-	7.083	32.040
Amazonas	-	1.199.812	284.553	-	523.264	52.304	2.059.933
Bahia	528.863	3.157.981	3.178.221	-	714.959	350.021	7.930.044
Ceará	731.192	899.995	846.499	-	160.271	232.787	2.870.743
Distrito Federal	-	-	693.248	-	-	20.469	713.717
Espírito Santo	125.086	677.289	682.375	-	288.408	53.843	1.827.001
Goiás	518.277	5.166.154	2.211.618	-	1.010.393	30.114	8.936.556
Maranhão	485.932	2.581.637	665.072	-	675.278	90.317	4.498.236
Mato Grosso	349.635	2.191.407	1.495.238	-	740.124	46.045	4.822.449
Mato Grosso do Sul	340.832	1.454.924	2.043.141	-	601.002	126.271	4.566.170
Minas Gerais	292.881	1.992.006	23.913.126	-	1.543.646	69.425	27.811.084
Pará	40.129	588.235	504.000	-	445.584	48.715	1.626.664
Paraíba	188.917	1.257.723	463.857	-	420.587	81.451	2.412.534
Paraná	60.194	1.187.860	5.108.022	-	633.261	160.170	7.149.508
Pernambuco	298.175	1.436.533	2.238.574	-	207.206	199.041	4.379.530
Piauí	116.972	1.114.747	499.957	-	362.300	71.675	2.165.651
Rio de Janeiro	668.816	1.761.362	17.548.966	-	250.264	763.184	20.992.592
Rio Grande do Norte	93.020	654.819	75.401	-	87.469	68.086	978.796
Rio Grande do Sul	441.071	2.291.544	14.809.831	-	617.469	133.443	18.293.359
Rondônia	5.067	198.430	961.959	-	57.075	34.852	1.257.382
Roraima	-	63.133	59.942	-	-	5.059	128.134
Santa Catarina	601.761	657.028	3.711.634	-	123.770	121.736	5.215.929
São Paulo	4.007.809	5.844.742	66.910.861	-	5.946.723	155.360	82.865.495
Sergipe	21.013	599.913	480.323	-	54.013	76.881	1.232.142
Tocantins	-	84.122	-	-	-	14.991	99.113
Total	10.032.828	38.278.856	150.620.193	-	15.566.924	3.167.040	217.665.842

Fonte: BACEN/DEDIP.

Tabela 6.3**Dívida contratual interna da administração direta e indireta dos Municípios de capitais junto ao Tesouro Nacional
Outubro - 2001**

	Lei 7.976/89	Lei 8.727/93	Lei 9.496/97	MP 1.891/99	Bônus relativo à renegociação da dívida externa	Outras	Total
Acre (Rio Branco)	371	11.593	-	-	-	-	11.964
Alagoas (Maceió)	14.179	56.291	-	-	13.606	-	84.075
Amapá (Macapá)	-	-	-	-	-	-	-
Amazonas (Manaus)	35.678	39.324	-	-	55.850	-	130.852
Bahia (Salvador)	54.467	375.109	-	319.702	-	-	749.278
Ceará (Fortaleza)	9.160	60.591	-	-	-	-	69.752
Distrito Federal	-	-	-	-	-	-	-
Espírito Santo (Vitória)	2.512	-	-	22.750	-	-	25.261
Goiás (Goiânia)	6.945	65.135	-	-	14.167	-	86.247
Maranhão (São Luís)	3.899	24.301	-	-	-	-	28.200
Mato Grosso (Cuiabá)	1.002	38.533	-	120.877	-	-	160.413
M. G. do Sul (C. Grande)	6.154	66.797	-	-	-	-	72.951
M. Gerais (Belo Horizonte)	27.287	183.980	-	83.572	130.289	-	425.127
Pará (Belém)	4.533	-	-	-	-	-	4.533
Paraíba (João Pessoa)	998	-	-	20.123	-	-	21.121
Paraná (Curitiba)	-	-	-	-	-	-	-
Pernambuco (Recife)	10.467	116.521	-	8.916	14.338	-	150.242
Piauí (Teresina)	827	-	-	-	-	-	827
R. de Janeiro (R.J.)	309.305	-	-	3.802.084	164.600	-	4.275.989
R. G. do Norte (Natal)	3.306	24.268	-	8.775	-	-	36.350
R. G. do Sul (Porto Alegre)	-	97.507	-	-	-	-	97.507
Rondônia (Porto Velho)	-	23.786	-	-	-	-	23.786
Roraima (Boa Vista)	-	-	-	-	-	-	-
S. Catarina (Florianópolis)	1.268	-	-	-	-	-	1.268
São Paulo (São Paulo)	687.411	2.779.036	-	13.464.880	228.712	-	17.160.039
Sergipe (Aracaju)	5.064	32.995	-	-	-	-	38.059
Tocantins (Palmas)	-	-	-	-	-	-	-
Total	1.184.834	3.995.766	-	17.851.678	621.561	-	23.653.839

Fonte: BACEN/DEDIP.

Tabela 6.4
Dívida contratual interna da administração direta e indireta dos demais Municípios junto ao Tesouro Nacional
Outubro - 2001

	Lei 7.976/89	Lei 8.727/93	Lei 9.496/97	MP 1.891/99	Bônus relativo à renegociação da dívida externa	Outras	Total
Acre	-	-	...	-	-	-	-
Alagoas	-	865	...	-	-	-	865
Amapá	-	-	...	-	-	-	-
Amazonas	-	705	...	-	-	-	705
Bahia	1.108	63.495	...	171.810	-	-	236.413
Ceará	-	-	...	-	-	-	-
Distrito Federal	-	-	...	-	-	-	-
Espírito Santo	-	-	...	31.434	-	-	31.434
Goiás	-	38.349	...	14.521	-	-	52.870
Maranhão	-	32.358	...	45.395	-	-	77.753
Mato Grosso	-	49.523	...	4.556	-	-	54.079
Mato Grosso do Sul	165	22.238	...	35.264	-	-	57.666
Minas Gerais	-	68.659	...	339.467	-	-	408.125
Pará	-	1.008	...	-	-	-	1.008
Paraíba	-	78	...	31.764	-	-	31.842
Paraná	-	108.701	...	39.470	-	-	148.171
Pernambuco	-	48.486	...	18.657	-	-	67.143
Piauí	-	-	...	1.305	-	-	1.305
Rio de Janeiro	16.033	99.345	...	56.283	49.080	391	221.131
Rio Grande do Norte	-	-	...	-	-	-	-
Rio Grande do Sul	-	28.815	...	5.764	-	-	34.579
Rondônia	-	2.391	...	-	-	-	2.391
Roraima	-	-	...	-	-	-	-
Santa Catarina	1.772	-	...	118.484	-	-	120.256
São Paulo	105.266	488.990	...	1.028.705	148.147	-	1.771.108
Sergipe	-	447	...	-	-	-	447
Tocantins	-	-	...	450	-	-	450
Total	124.344	1.054.453	...	1.943.327	197.227	391	3.319.741

Fonte: BACEN/DEDIP.

Tabela 7.1

Evolução mensal da dívida da administração direta e indireta dos Estados, Distrito Federal e Municípios

	Dívida fundada						Externa 3/	Total	Flutuante (ARO)	Total Geral
	Contratual interna					Total				
	Mobiliária 1/	Tesouro Nacional	Bacen	Bancária	Outras 2/ 3/					
dez/98	23.735.253	137.939.850	4.008.250	21.184.171	3.734.741	166.867.012	6.681.078	197.283.343	610.552	197.893.895
jan/99	24.069.666	143.635.629	4.068.159	21.121.814	3.965.536	172.791.138	9.969.756	206.830.560	559.388	207.389.948
fev/99	24.143.245	148.076.537	4.135.914	21.856.068	3.970.708	178.039.228	10.440.955	212.623.428	547.186	213.170.614
mar/99	24.900.164	147.648.206	4.339.427	22.242.051	3.971.764	178.201.448	8.821.244	211.922.857	574.713	212.497.569
abr/99	25.413.296	155.956.175	4.447.899	22.169.023	4.015.877	186.588.974	8.497.249	220.499.519	603.640	221.103.159
mai/99	26.000.218	157.250.908	4.471.173	22.318.541	4.592.882	188.633.504	8.876.553	223.510.275	620.757	224.131.032
jun/99	26.386.525	157.261.190	4.493.960	22.212.743	4.644.102	188.611.996	9.105.181	224.103.702	692.702	224.796.404
jul/99	24.989.042	162.438.397	4.564.955	22.378.269	4.673.055	194.054.677	9.179.804	228.223.523	735.041	228.958.564
ago/99	24.355.897	165.116.478	4.661.119	22.275.788	4.739.534	196.792.920	9.958.548	231.107.364	728.532	231.835.897
set/99	24.633.777	167.235.435	4.752.754	22.902.350	4.680.121	199.570.661	10.078.037	234.282.475	736.442	235.018.917
out/99	24.928.468	171.433.677	4.846.354	23.071.305	4.682.405	204.033.741	10.327.318	239.289.527	768.663	240.058.190
nov/99	25.610.650	173.225.077	4.963.054	23.251.347	4.709.070	206.148.548	10.259.759	242.018.957	710.798	242.729.754
dez/99	13.438.574	191.527.639	5.113.637	16.084.068	4.626.306	217.351.650	9.678.819	240.469.043	605.463	241.074.506
jan/00	13.620.925	193.451.130	5.202.871	15.588.354	4.737.209	218.979.565	9.764.878	242.365.368	125.173	242.490.541
fev/00	13.804.845	195.010.638	5.250.590	15.446.825	4.749.732	220.457.785	9.480.008	243.742.638	128.081	243.870.719
mar/00	13.275.299	195.230.142	5.254.697	15.146.637	5.030.845	220.662.321	9.490.815	243.428.435	131.976	243.560.411
abr/00	13.491.980	195.112.663	5.258.243	14.885.379	5.031.520	220.287.805	9.685.246	243.465.032	135.476	243.600.507
mai/00	3.268.103	207.810.549	5.259.134	14.048.546	5.034.173	232.152.402	9.830.768	245.251.273	140.491	245.391.764
jun/00	2.852.256	208.553.806	5.288.340	14.038.620	5.053.368	232.934.134	9.751.648	245.538.038	123.867	245.661.905
jul/00	2.876.801	210.263.103	5.331.396	14.054.365	5.087.411	234.736.275	9.676.588	247.289.664	127.921	247.417.586
ago/00	2.903.765	213.386.502	5.445.554	14.099.126	5.096.484	238.027.666	9.952.234	250.883.666	131.105	251.014.771
set/00	2.862.506	218.373.399	5.538.195	14.122.942	5.194.556	243.229.092	10.104.969	256.196.567	135.251	256.331.819
out/00	2.889.185	219.057.158	5.569.897	13.823.723	5.173.269	243.624.047	10.545.634	257.058.866	139.776	257.198.642
nov/00	2.861.917	219.945.014	5.583.946	13.897.471	5.212.995	244.639.426	10.870.577	258.371.920	143.650	258.515.570
dez/00	2.888.372	220.689.849	5.599.104	13.968.722	5.543.336	245.801.011	10.999.918	259.689.301	148.395	259.837.696
jan/01	2.918.411	221.798.660	5.634.945	13.983.832	5.550.825	246.968.262	11.088.237	260.974.910	142.806	261.117.716
fev/01	2.945.398	223.151.302	5.655.782	13.892.896	5.552.277	248.252.257	11.505.079	262.702.735	150.191	262.852.926
mar/01	2.969.917	224.262.983	5.989.611	13.926.936	5.984.540	250.164.070	12.262.266	265.396.253	155.156	265.551.409
abr/01	2.998.998	227.550.254	6.028.529	13.961.283	6.017.882	253.557.947	12.381.282	268.938.228	160.030	269.098.258
mai/01	2.994.044	230.272.343	6.086.553	14.079.113	6.056.448	256.494.457	13.432.731	272.921.233	164.973	273.086.206
jun/01	3.045.257	230.884.822	6.105.294	14.064.342	5.974.827	257.029.284	13.105.876	273.180.417	170.213	273.350.631
jul/01	3.315.271	233.659.216	6.183.231	13.945.291	5.989.170	259.776.908	13.824.598	276.916.777	176.343	277.093.120
ago/01	3.336.581	237.084.901	6.271.839	13.878.352	6.051.791	263.286.883	14.531.281	281.154.745	182.821	281.337.565
set/01	3.337.694	239.526.102	6.318.407	13.958.846	6.223.685	266.027.041	15.309.478	284.674.213	188.977	284.863.190
out/01	3.412.642	244.639.423	6.334.562	13.857.119	6.250.416	271.081.520	15.481.395	289.975.557	75.525	290.051.082

Fonte: BACEN/DEDIP, BACEN/DEMAB, CETIP, Governos Estaduais, do Distrito Federal e dos Municípios de capitais.

1/ Não inclui debêntures de empresas estatais registradas na Bovespa nem notas promissórias não custodiadas na CETIP.

2/ Inclui dívidas junto ao INSS, FGTS, PASEP e outras.

3/ Projetado com base nos últimos dados disponibilizados pelos Estados, Distrito Federal e Municípios de capitais - Não inclui dívidas da administração indireta (todos os níveis) nem da administração direta dos Municípios não-capitais.

Tabela 7.2
Evolução mensal da dívida da administração direta e indireta dos Estados e Distrito Federal

	Dívida fundada						Externa 3/	Total	Flutuante (ARO)	Total Geral	R\$ mil
	1/	Contratual interna				Total					
		Tesouro Nacional	Bacen	Bancária	Outras 2/ 3/						
dez/98	13.211.514	131.993.755	4.008.250	14.650.598	3.536.951	154.189.554	5.931.110	173.332.178	-	173.332.178	
jan/99	13.318.740	137.336.005	4.068.159	14.472.358	3.748.547	159.625.070	8.784.212	181.728.022	-	181.728.022	
fev/99	13.139.552	141.673.048	4.135.914	15.068.309	3.753.926	164.631.197	9.196.434	186.967.184	-	186.967.184	
mar/99	13.973.219	141.360.307	4.339.427	15.405.067	3.763.281	164.868.083	7.752.153	186.593.454	-	186.593.454	
abr/99	14.233.046	149.572.477	4.447.899	15.292.206	3.810.978	173.123.559	7.440.051	194.796.657	-	194.796.657	
mai/99	14.598.305	150.649.494	4.471.173	15.322.816	4.386.793	174.830.276	7.776.699	197.205.281	-	197.205.281	
jun/99	14.799.483	150.649.615	4.493.960	15.163.163	4.437.063	174.743.801	8.079.719	197.623.003	-	197.623.003	
jul/99	15.011.900	153.185.902	4.564.955	15.266.380	4.450.494	177.467.732	8.252.656	200.732.288	-	200.732.288	
ago/99	14.895.157	155.729.889	4.661.119	15.114.879	4.514.230	180.020.117	8.963.923	203.879.197	-	203.879.197	
set/99	15.033.521	157.439.605	4.752.754	15.699.755	4.454.027	182.346.142	9.070.341	206.450.004	-	206.450.004	
out/99	15.196.621	161.532.344	4.846.354	15.811.668	4.458.690	186.649.055	9.198.277	211.043.954	-	211.043.954	
nov/99	15.244.004	163.115.408	4.963.054	16.014.932	4.485.971	188.579.364	9.126.667	212.950.035	-	212.950.035	
dez/99	2.908.143	180.746.310	5.113.637	9.327.743	4.402.453	199.590.143	8.600.373	211.098.660	-	211.098.660	
jan/00	2.938.542	182.283.748	5.202.871	8.835.365	4.431.513	200.753.497	8.667.531	212.359.570	-	212.359.570	
fev/00	2.968.862	183.509.761	5.250.590	8.899.269	4.473.364	202.132.984	8.381.590	213.483.435	-	213.483.435	
mar/00	2.764.899	183.731.288	5.254.697	8.685.263	4.749.819	202.421.066	8.391.498	213.577.463	-	213.577.463	
abr/00	2.790.311	183.213.695	5.258.243	8.732.463	4.752.442	201.956.844	8.538.066	213.285.221	-	213.285.221	
mai/00	2.817.869	184.404.442	5.259.134	8.719.787	4.756.747	203.140.111	8.663.759	214.621.739	-	214.621.739	
jun/00	2.397.303	185.059.450	5.288.340	8.709.926	4.776.778	203.834.495	8.567.769	214.799.567	-	214.799.567	
jul/00	2.417.409	186.593.074	5.331.396	8.721.371	4.811.158	205.456.999	8.506.351	216.380.759	-	216.380.759	
ago/00	2.439.464	189.287.306	5.445.554	8.733.142	4.819.640	208.285.642	8.749.952	219.475.058	-	219.475.058	
set/00	2.394.085	193.880.990	5.538.195	8.689.419	4.834.238	212.942.842	8.863.613	224.200.540	-	224.200.540	
out/00	2.416.330	194.424.799	5.569.897	8.409.481	4.803.392	213.207.569	9.224.764	224.848.662	-	224.848.662	
nov/00	2.384.899	195.306.521	5.583.946	8.410.456	4.841.958	214.142.881	9.505.490	226.033.270	-	226.033.270	
dez/00	2.407.264	195.890.992	5.599.104	8.432.783	4.981.533	214.904.411	9.628.786	226.940.461	-	226.940.461	
jan/01	2.431.205	196.856.979	5.634.945	8.430.578	4.988.245	215.910.746	9.706.096	228.048.047	-	228.048.047	
fev/01	2.453.243	198.080.016	5.655.782	8.328.926	4.990.051	217.054.775	10.070.979	229.578.997	-	229.578.997	
mar/01	2.471.583	199.109.956	5.989.611	8.353.217	5.274.952	218.727.735	10.669.831	231.869.150	-	231.869.150	
abr/01	2.494.760	202.145.723	6.028.529	8.384.283	5.307.189	221.865.723	10.771.829	235.132.313	-	235.132.313	
mai/01	2.483.075	204.586.344	6.086.553	8.490.899	5.345.057	224.508.852	11.671.442	238.663.369	-	238.663.369	
jun/01	2.527.808	205.155.513	6.105.294	8.481.562	5.270.194	225.012.563	11.374.658	238.915.029	-	238.915.029	
jul/01	2.790.080	207.662.606	6.183.231	8.505.612	5.282.811	227.634.260	11.998.441	242.422.781	-	242.422.781	
ago/01	2.802.990	210.659.418	6.271.839	8.503.216	5.341.703	230.776.175	12.607.777	246.186.942	-	246.186.942	
set/01	2.797.038	212.861.224	6.318.407	8.606.817	5.490.222	233.276.669	13.296.536	249.370.243	-	249.370.243	
out/01	2.856.037	217.665.842	6.334.562	8.535.177	5.512.605	238.048.186	13.441.476	254.345.699	-	254.345.699	

Fonte: BACEN/DEDIP, BACEN/DEMAB, CETIP, Governos Estaduais e do Distrito Federal.

1/ Não inclui debêntures de empresas estatais registradas na Bovespa nem notas promissórias não custodiadas na CETIP.

2/ Inclui dívidas junto ao INSS, FGTS, PASEP e outras.

3/ Projetado com base nos últimos dados disponibilizados pelos Estados e Distrito Federal - Não inclui dívidas da administração indireta.

Tabela 7.3
Evolução mensal da dívida da administração direta e indireta dos Municípios de capitais

	Dívida fundada						Externa 3/	Total	Flutuante (ARO)	Total Geral
	Mobilíria Contratual interna					Total				
	1/	Tesouro Nacional	Bacen	Bancária	Outras 2/ 3/					
dez/98	10.171.547	4.752.900	-	1.732.979	197.790	6.683.669	749.969	17.605.185	333.081	17.938.266
jan/99	10.392.146	5.069.310	-	1.813.228	216.989	7.099.527	1.185.544	18.677.217	320.992	18.998.208
fev/99	10.637.569	5.165.248	-	1.877.923	216.782	7.259.953	1.244.521	19.142.043	322.884	19.464.927
mar/99	10.549.992	5.046.679	-	1.882.013	208.483	7.137.174	1.069.091	18.756.257	344.704	19.100.961
abr/99	10.795.377	5.111.391	-	1.875.498	204.899	7.191.788	1.057.197	19.044.362	366.697	19.411.059
mai/99	11.010.375	5.322.671	-	1.914.976	206.089	7.443.735	1.099.854	19.553.964	351.484	19.905.449
jun/99	11.190.128	5.331.013	-	1.931.595	207.039	7.469.647	1.025.462	19.685.237	414.366	20.099.603
jul/99	9.574.004	7.969.319	-	1.985.651	222.561	10.177.531	927.149	20.678.684	445.558	21.124.242
ago/99	9.053.454	8.092.371	-	1.985.315	225.304	10.302.990	994.625	20.351.070	435.423	20.786.493
set/99	9.188.183	8.491.957	-	2.028.201	226.094	10.746.251	1.007.696	20.942.130	456.370	21.398.500
out/99	9.315.368	8.581.620	-	2.020.875	223.715	10.826.209	1.129.041	21.270.618	476.681	21.747.299
nov/99	9.945.735	8.633.763	-	2.018.208	223.099	10.875.071	1.133.092	21.953.898	468.565	22.422.462
dez/99	10.104.189	8.943.233	-	1.813.318	223.853	10.980.404	1.078.446	22.163.039	473.406	22.636.445
jan/00	10.251.311	9.121.571	-	1.925.222	305.696	11.352.489	1.097.347	22.701.147	-	22.701.147
fev/00	10.400.054	9.203.112	-	1.898.697	276.368	11.378.177	1.098.418	22.876.649	-	22.876.649
mar/00	10.069.583	9.197.435	-	1.919.871	281.026	11.398.332	1.099.317	22.567.232	-	22.567.232
abr/00	10.256.586	9.256.828	-	1.875.611	279.078	11.411.517	1.147.180	22.815.283	-	22.815.283
mai/00	-	20.496.814	-	1.274.565	277.426	22.048.805	1.167.010	23.215.814	-	23.215.814
jun/00	-	20.552.864	-	1.286.531	276.589	22.115.984	1.183.879	23.299.863	-	23.299.863
jul/00	-	20.719.995	-	1.313.396	276.253	22.309.644	1.170.237	23.479.881	-	23.479.881
ago/00	-	21.108.506	-	1.323.723	276.844	22.709.073	1.202.282	23.911.355	-	23.911.355
set/00	-	21.477.135	-	1.337.304	360.318	23.174.757	1.241.356	24.416.113	-	24.416.113
out/00	-	21.572.508	-	1.344.753	369.877	23.287.137	1.320.870	24.608.007	-	24.608.007
nov/00	-	21.584.133	-	1.358.201	371.037	23.313.371	1.365.087	24.678.458	-	24.678.458
dez/00	-	21.730.193	-	1.377.929	561.804	23.669.926	1.371.132	25.041.058	-	25.041.058
jan/01	-	21.865.456	-	1.395.093	562.580	23.823.129	1.382.141	25.205.270	-	25.205.270
fev/01	-	21.982.738	-	1.400.613	562.226	23.945.576	1.434.100	25.379.676	-	25.379.676
mar/01	-	22.069.464	-	1.410.792	709.588	24.189.845	1.592.435	25.782.280	-	25.782.280
abr/01	-	22.283.017	-	1.409.344	710.693	24.403.054	1.609.452	26.012.507	-	26.012.507
mai/01	-	22.538.281	-	1.416.071	711.392	24.665.744	1.761.289	26.427.034	-	26.427.034
jun/01	-	22.567.924	-	1.406.041	704.634	24.678.598	1.731.218	26.409.816	-	26.409.816
jul/01	-	22.812.171	-	1.415.926	706.359	24.934.456	1.826.157	26.760.613	-	26.760.613
ago/01	-	23.194.839	-	1.392.655	710.089	25.297.582	1.923.504	27.221.086	-	27.221.086
set/01	-	23.410.766	-	1.362.378	733.464	25.506.608	2.012.942	27.519.550	-	27.519.550
out/01	-	23.653.839	-	1.365.706	737.811	25.757.357	2.039.919	27.797.276	-	27.797.276

Fonte: BACEN/DEDIP, BACEN/DEMAB, CETIP e Governos de Municípios de capitais

1/ Não inclui debêntures de empresas estatais registradas na Bovespa nem notas promissórias não custodiadas na CETIP.

2/ Inclui dívidas junto ao INSS, FGTS, PASEP e outras.

3/ Projetado com base nos últimos dados disponibilizados pelos Municípios de capitais - Não inclui dívidas da administração indireta.

Tabela 7.4
Evolução mensal da dívida da administração direta e indireta dos demais Municípios

	Dívida fundada						Externa	Total	Flutuante (ARO)	Total Geral
	Mobilizável					Total				
	1/	Tesouro Nacional	Bacen	Bancária	Outras					
dez/98	352.191	1.193.195	-	4.800.593	...	5.993.789	...	6.345.980	277.471	6.623.451
jan/99	358.779	1.230.314	-	4.836.228	...	6.066.542	...	6.425.321	238.397	6.663.718
fev/99	366.124	1.238.242	-	4.909.836	...	6.148.078	...	6.514.201	224.303	6.738.504
mar/99	376.954	1.241.220	-	4.954.971	...	6.196.191	...	6.573.145	230.009	6.803.154
abr/99	384.873	1.272.307	-	5.001.320	...	6.273.627	...	6.658.500	236.943	6.895.443
mai/99	391.538	1.278.743	-	5.080.749	...	6.359.492	...	6.751.030	269.273	7.020.303
jun/99	396.914	1.280.562	-	5.117.986	...	6.398.548	...	6.795.462	278.336	7.073.798
jul/99	403.137	1.283.176	-	5.126.237	...	6.409.414	...	6.812.551	289.483	7.102.034
ago/99	407.285	1.294.218	-	5.175.594	...	6.469.812	...	6.877.097	293.109	7.170.206
set/99	412.074	1.303.874	-	5.174.394	...	6.478.267	...	6.890.341	280.071	7.170.413
out/99	416.479	1.319.714	-	5.238.763	...	6.558.477	...	6.974.955	291.981	7.266.937
nov/99	420.911	1.475.906	-	5.218.207	...	6.694.113	...	7.115.024	242.233	7.357.257
dez/99	426.242	1.838.096	-	4.943.007	...	6.781.103	...	7.207.345	132.057	7.339.402
jan/00	431.072	2.045.811	-	4.827.767	...	6.873.578	...	7.304.650	125.173	7.429.823
fev/00	435.928	2.297.766	-	4.648.859	...	6.946.625	...	7.382.554	128.081	7.510.634
mar/00	440.817	2.301.419	-	4.541.504	...	6.842.923	...	7.283.740	131.976	7.415.716
abr/00	445.083	2.642.140	-	4.277.305	...	6.919.445	...	7.364.528	135.476	7.500.003
mai/00	450.234	2.909.292	-	4.054.193	...	6.963.486	...	7.413.719	140.491	7.554.211
jun/00	454.954	2.941.492	-	4.042.163	...	6.983.655	...	7.438.608	123.867	7.562.475
jul/00	459.392	2.950.034	-	4.019.598	...	6.969.632	...	7.429.024	127.921	7.556.945
ago/00	464.301	2.990.691	-	4.042.261	...	7.032.952	...	7.497.253	131.105	7.628.358
set/00	468.421	3.015.274	-	4.096.219	...	7.111.493	...	7.579.914	135.251	7.715.166
out/00	472.856	3.059.852	-	4.069.489	...	7.129.341	...	7.602.196	139.776	7.741.973
nov/00	477.018	3.054.360	-	4.128.814	...	7.183.174	...	7.660.191	143.650	7.803.842
dez/00	481.108	3.068.663	-	4.158.011	...	7.226.674	...	7.707.782	148.395	7.856.176
jan/01	487.206	3.076.225	-	4.158.161	...	7.234.386	...	7.721.592	142.806	7.864.398
fev/01	492.155	3.088.549	-	4.163.357	...	7.251.906	...	7.744.061	150.191	7.894.252
mar/01	498.334	3.083.563	-	4.162.927	...	7.246.490	...	7.744.823	155.156	7.899.980
abr/01	504.238	3.121.515	-	4.167.655	...	7.289.170	...	7.793.408	160.030	7.953.438
mai/01	510.970	3.147.718	-	4.172.142	...	7.319.861	...	7.830.830	164.973	7.995.803
jun/01	517.449	3.161.384	-	4.176.739	...	7.338.123	...	7.855.573	170.213	8.025.786
jul/01	525.191	3.184.440	-	4.023.752	...	7.208.192	...	7.733.383	176.343	7.909.726
ago/01	533.591	3.230.644	-	3.982.482	...	7.213.126	...	7.746.717	182.821	7.929.537
set/01	540.656	3.254.112	-	3.989.651	...	7.243.763	...	7.784.420	188.977	7.973.397
out/01	556.605	3.319.741	-	3.956.236	...	7.275.977	...	7.832.582	75.525	7.908.108

Fonte: BACEN/DEDIP, BACEN/DEMAB, CETIP.

1/ Não inclui debêntures de empresas estatais registradas na Bovespa nem notas promissórias não custodiadas na CETIP.

Tabela 8.1
Evolução mensal da dívida da administração direta dos Estados, Distrito Federal e Municípios

	Dívida fundada						Externa 2/	Total	Flutuante (ARO)	Total Geral
	Mobiliária	Contratual interna				Total				
		Tesouro Nacional	Bacen	Bancária	Outras 1/ 2/					
dez/98	23.219.811	115.756.685	4.008.250	13.807.250	3.734.741	137.306.926	6.681.078	167.207.815	610.552	167.818.367
jan/99	23.551.933	120.208.474	4.068.159	13.820.564	3.965.536	142.062.733	9.969.756	175.584.423	559.388	176.143.811
fev/99	23.450.242	124.161.294	4.135.914	14.004.773	3.970.708	146.272.688	10.440.955	180.163.885	547.186	180.711.072
mar/99	23.779.073	124.334.699	4.339.427	14.333.904	3.971.764	146.979.795	8.821.244	179.580.112	574.713	180.154.824
abr/99	24.328.722	131.432.634	4.447.899	14.748.751	4.015.877	154.645.162	8.497.249	187.471.132	603.640	188.074.772
mai/99	24.809.962	132.286.093	4.471.173	14.913.887	4.592.882	156.264.035	8.876.553	189.950.550	620.757	190.571.307
jun/99	25.211.551	132.326.359	4.493.960	14.749.029	4.644.102	156.213.451	9.105.181	190.530.183	692.702	191.222.885
jul/99	23.818.365	138.368.937	4.562.188	14.878.628	4.673.055	162.482.808	9.179.804	195.480.978	735.041	196.216.019
ago/99	23.190.244	140.534.242	4.658.343	14.730.211	4.739.534	164.662.330	9.958.548	197.811.122	728.532	198.539.654
set/99	23.526.142	142.677.185	4.749.971	15.339.352	4.680.121	167.446.629	10.078.037	201.050.809	736.442	201.787.250
out/99	23.843.402	145.854.114	4.843.564	15.501.837	4.682.405	170.881.920	10.327.318	205.052.641	768.663	205.821.303
nov/99	24.665.487	147.665.791	4.960.258	15.665.916	4.709.070	173.001.036	10.259.759	207.926.282	710.798	208.637.080
dez/99	12.615.497	166.394.661	5.110.833	8.577.500	4.626.306	184.709.300	9.678.819	207.003.616	605.463	207.609.079
jan/00	12.799.182	168.726.627	5.200.062	8.066.521	4.737.209	186.730.418	9.764.878	209.294.479	125.173	209.419.652
fev/00	12.984.893	170.582.692	5.247.774	7.987.738	4.749.732	188.567.937	9.480.008	211.032.837	128.081	211.160.918
mar/00	12.479.967	170.865.543	5.251.874	7.702.481	5.030.845	188.850.743	9.490.815	210.821.526	131.976	210.953.502
abr/00	12.698.197	170.894.569	5.255.417	7.400.461	5.031.520	188.581.967	9.685.246	210.965.409	135.476	211.100.885
mai/00	2.478.092	183.490.516	5.256.301	6.589.865	5.034.173	200.370.855	9.830.768	212.679.715	140.491	212.820.207
jun/00	2.086.142	184.427.012	5.285.501	6.591.949	5.053.368	201.357.830	9.751.648	213.195.620	123.867	213.319.487
jul/00	2.113.433	186.191.766	5.328.552	6.596.433	5.087.411	203.204.162	9.676.588	214.994.183	127.921	215.122.104
ago/00	2.142.979	189.203.040	5.442.704	6.633.092	5.096.484	206.375.320	9.952.234	218.470.534	131.105	218.601.639
set/00	2.169.190	194.136.731	5.535.342	6.690.095	5.194.556	211.556.725	10.104.969	223.830.884	135.251	223.966.135
out/00	2.197.125	194.259.657	5.567.040	6.689.061	5.173.269	211.689.027	10.545.634	224.431.786	139.776	224.571.562
nov/00	2.223.939	195.031.770	5.581.086	6.782.782	5.212.995	212.608.633	10.870.577	225.703.149	143.650	225.846.799
dez/00	2.250.621	195.927.690	5.596.241	6.838.651	5.543.336	213.905.919	10.999.918	227.156.458	148.395	227.304.853
jan/01	2.279.140	197.072.875	5.632.078	6.852.009	5.550.825	215.107.788	11.088.237	228.475.164	142.806	228.617.970
fev/01	2.302.291	198.178.615	5.652.915	6.777.120	5.552.277	216.160.927	11.505.079	229.968.297	150.191	230.118.488
mar/01	2.331.204	199.152.914	5.665.317	6.806.867	5.984.540	217.609.637	12.262.266	232.203.107	155.156	232.358.263
abr/01	2.358.832	201.656.143	5.703.733	6.837.229	6.017.882	220.214.986	12.381.282	234.955.099	160.030	235.115.129
mai/01	2.352.412	204.183.088	5.761.165	6.906.255	6.056.448	222.906.956	13.432.731	238.692.100	164.973	238.857.073
jun/01	2.382.244	205.061.961	5.779.429	6.953.235	5.974.827	223.769.452	13.105.876	239.257.572	170.213	239.427.785
jul/01	2.417.885	207.844.753	5.856.583	6.989.255	5.989.170	226.679.760	13.824.598	242.922.243	176.343	243.098.586
ago/01	2.456.557	211.035.082	5.944.081	7.028.432	6.051.791	230.059.387	14.531.281	247.047.225	182.821	247.230.045
set/01	2.489.086	213.297.937	5.990.095	7.119.215	6.223.685	232.630.932	15.309.478	250.429.496	188.977	250.618.473
out/01	2.562.295	216.566.213	6.005.309	7.116.006	6.250.416	235.937.944	15.481.395	253.981.635	75.525	254.057.160

Fonte: BACEN/DEDIP, BACEN/DEMAB, CETIP, Governos Estaduais, do Distrito Federal e dos Municípios de capitais.

1/ Inclui dívidas junto ao INSS, FGTS, PASEP e outras.

2/ Projetado com base nos últimos dados disponibilizados pelos Estados, Distrito Federal e Municípios de capitais. Não inclui dívidas dos Municípios não capitais

Tabela 8.2
Evolução mensal da dívida da administração direta dos Estados e Distrito Federal

	Dívida fundada						Total	Flutuante (ARO)	Total Geral	R\$ mil	
	Mobiliária	Contratual interna				Total				Externa	Total
		Tesouro Nacional	Bacen	Bancária	Outras 1/ 2/						
dez/98	12.721.995	112.036.613	4.008.250	10.176.024	3.536.951	129.757.837	5.931.110	148.410.942	-	148.410.942	
jan/99	12.826.446	116.146.264	4.068.159	10.113.206	3.748.547	134.076.176	8.784.212	155.686.833	-	155.686.833	
fev/99	12.471.411	120.031.414	4.135.914	10.173.672	3.753.926	138.094.926	9.196.434	159.762.770	-	159.762.770	
mar/99	12.876.452	120.327.849	4.339.427	10.463.906	3.763.281	138.894.463	7.752.153	159.523.067	-	159.523.067	
abr/99	13.172.376	127.341.803	4.447.899	10.871.804	3.810.978	146.472.484	7.440.051	167.084.912	-	167.084.912	
mai/99	13.431.290	128.102.132	4.471.173	10.932.365	4.386.793	147.892.464	7.776.699	169.100.453	-	169.100.453	
jun/99	13.647.043	128.139.317	4.493.960	10.719.984	4.437.063	147.790.324	8.079.719	169.517.087	-	169.517.087	
jul/99	13.863.758	131.540.479	4.562.188	10.809.546	4.450.494	151.362.707	8.252.656	173.479.121	-	173.479.121	
ago/99	13.750.217	133.595.209	4.658.343	10.617.685	4.514.230	153.385.468	8.963.923	176.099.609	-	176.099.609	
set/99	13.945.633	135.351.109	4.749.971	11.182.767	4.454.027	155.737.874	9.070.341	178.753.848	-	178.753.848	
out/99	14.130.277	138.441.167	4.843.564	11.298.882	4.458.690	159.042.303	9.198.277	182.370.858	-	182.370.858	
nov/99	14.316.482	140.061.567	4.960.258	11.488.206	4.485.971	160.996.002	9.126.667	184.439.152	-	184.439.152	
dez/99	2.101.587	158.120.460	5.110.833	4.823.055	4.402.453	172.456.802	8.600.373	183.158.763	-	183.158.763	
jan/00	2.132.184	160.069.193	5.200.062	4.327.122	4.431.513	174.027.890	8.667.531	184.827.605	-	184.827.605	
fev/00	2.163.120	161.607.296	5.247.774	4.398.145	4.473.364	175.726.579	8.381.590	186.271.289	-	186.271.289	
mar/00	1.982.550	161.896.313	5.251.874	4.197.052	4.749.819	176.095.058	8.391.498	186.469.106	-	186.469.106	
abr/00	2.008.235	161.523.797	5.255.417	4.208.480	4.752.442	175.740.136	8.538.066	186.286.436	-	186.286.436	
mai/00	2.038.240	162.625.496	5.256.301	4.181.838	4.756.747	176.820.382	8.663.759	187.522.381	-	187.522.381	
jun/00	1.640.233	163.473.938	5.285.501	4.173.254	4.776.778	177.709.471	8.567.769	187.917.473	-	187.917.473	
jul/00	1.661.686	165.066.304	5.328.552	4.183.649	4.811.158	179.389.663	8.506.351	189.557.699	-	189.557.699	
ago/00	1.684.884	167.667.729	5.442.704	4.191.301	4.819.640	182.121.375	8.749.952	192.556.210	-	192.556.210	
set/00	1.705.492	172.211.772	5.535.342	4.181.293	4.834.238	186.762.645	8.863.613	197.331.749	-	197.331.749	
out/00	1.727.455	172.186.765	5.567.040	4.203.730	4.803.392	186.760.927	9.224.764	197.713.146	-	197.713.146	
nov/00	1.748.537	172.961.719	5.581.086	4.215.999	4.841.958	187.600.762	9.505.490	198.854.789	-	198.854.789	
dez/00	1.769.514	173.698.722	5.596.241	4.225.174	4.981.533	188.501.671	9.628.786	199.899.970	-	199.899.970	
jan/01	1.791.933	174.703.238	5.632.078	4.222.632	4.988.245	189.546.193	9.706.096	201.044.222	-	201.044.222	
fev/01	1.810.136	175.687.259	5.652.915	4.139.261	4.990.051	190.469.486	10.070.979	202.350.600	-	202.350.600	
mar/01	1.832.870	176.564.016	5.665.317	4.157.223	5.274.952	191.661.507	10.669.831	204.164.209	-	204.164.209	
abr/01	1.854.593	178.834.188	5.703.733	4.187.214	5.307.189	194.032.324	10.771.829	206.658.747	-	206.658.747	
mai/01	1.841.443	181.088.001	5.761.165	4.242.562	5.345.057	196.436.785	11.671.442	209.949.670	-	209.949.670	
jun/01	1.864.795	181.920.554	5.779.429	4.279.452	5.270.194	197.249.628	11.374.658	210.489.081	-	210.489.081	
jul/01	1.892.694	184.442.927	5.856.583	4.306.253	5.282.811	199.888.574	11.998.441	213.779.709	-	213.779.709	
ago/01	1.922.967	187.214.116	5.944.081	4.330.243	5.341.703	202.830.142	12.607.777	217.360.886	-	217.360.886	
set/01	1.948.429	189.240.205	5.990.095	4.404.986	5.490.222	205.125.508	13.296.536	220.370.474	-	220.370.474	
out/01	2.005.690	192.249.708	6.005.309	4.394.548	5.512.605	208.162.169	13.441.476	223.609.335	-	223.609.335	

Fonte: BACEN/DEDIP, BACEN/DEMAB, CETIP, Governos Estaduais e do Distrito Federal.

1/ Inclui dívidas junto ao INSS, FGTS, PASEP e outras.

2/ Projetado com base nos últimos dados disponibilizados pelos Estados e Distrito Federal.

Tabela 8.3
Evolução mensal da dívida da administração direta dos Municípios de capitais

	Dívida fundada						Externa 2/	Total	Flutuante (ARO)	Total Geral
	Mobiliária	Contratual interna				Total				
		Tesouro Nacional	Bacen	Bancária	Outras 1/ 2/					
dez/98	10.171.547	2.856.235	-	1.148.829	197.790	4.202.854	749.969	15.124.370	333.081	15.457.451
jan/99	10.392.146	3.161.493	-	1.223.372	216.989	4.601.854	1.185.544	16.179.544	320.992	16.500.536
fev/99	10.637.569	3.222.344	-	1.286.553	216.782	4.725.679	1.244.521	16.607.769	322.884	16.930.652
mar/99	10.549.992	3.100.936	-	1.287.928	208.483	4.597.347	1.069.091	16.216.430	344.704	16.561.133
abr/99	10.795.377	3.155.108	-	1.273.002	204.899	4.633.009	1.057.197	16.485.583	366.697	16.852.280
mai/99	11.010.375	3.242.410	-	1.311.153	206.089	4.759.652	1.099.854	16.869.881	351.484	17.221.365
jun/99	11.190.128	3.244.009	-	1.326.321	207.039	4.777.368	1.025.462	16.992.959	414.366	17.407.324
jul/99	9.574.004	5.883.269	-	1.331.811	222.561	7.437.641	927.149	17.938.794	445.558	18.384.352
ago/99	9.053.454	5.986.907	-	1.332.248	225.304	7.544.459	994.625	17.592.538	435.423	18.027.962
set/99	9.188.183	6.364.769	-	1.378.581	226.094	7.969.443	1.007.696	18.165.322	456.370	18.621.692
out/99	9.315.368	6.434.766	-	1.367.671	223.715	8.026.152	1.129.041	18.470.560	476.681	18.947.241
nov/99	9.945.735	6.472.474	-	1.366.961	223.099	8.062.535	1.133.092	19.141.361	468.565	19.609.926
dez/99	10.104.189	6.780.529	-	1.216.962	223.853	8.221.344	1.078.446	19.403.979	473.406	19.877.385
jan/00	10.251.311	6.955.179	-	1.328.812	305.696	8.589.686	1.097.347	19.938.344	-	19.938.344
fev/00	10.400.054	7.023.433	-	1.302.474	276.368	8.602.276	1.098.418	20.100.748	-	20.100.748
mar/00	10.069.583	7.014.240	-	1.322.808	281.026	8.618.074	1.099.317	19.786.975	-	19.786.975
abr/00	10.256.586	7.075.528	-	1.277.379	279.078	8.631.984	1.147.180	20.035.750	-	20.035.750
mai/00	-	18.304.696	-	718.493	277.426	19.300.616	1.167.010	20.467.625	-	20.467.625
jun/00	-	18.361.206	-	730.056	276.589	19.367.851	1.183.879	20.551.729	-	20.551.729
jul/00	-	18.525.532	-	755.841	276.253	19.557.625	1.170.237	20.727.863	-	20.727.863
ago/00	-	18.896.741	-	766.510	276.844	19.940.095	1.202.282	21.142.378	-	21.142.378
set/00	-	19.262.235	-	780.043	360.318	20.402.596	1.241.356	21.643.952	-	21.643.952
out/00	-	19.366.357	-	788.962	369.877	20.525.197	1.320.870	21.846.066	-	21.846.066
nov/00	-	19.370.459	-	803.045	371.037	20.544.541	1.365.087	21.909.628	-	21.909.628
dez/00	-	19.516.503	-	822.715	561.804	20.901.021	1.371.132	22.272.154	-	22.272.154
jan/01	-	19.649.878	-	837.789	562.580	21.050.247	1.382.141	22.432.388	-	22.432.388
fev/01	-	19.760.233	-	844.134	562.226	21.166.593	1.434.100	22.600.693	-	22.600.693
mar/01	-	19.843.328	-	854.991	709.588	21.407.907	1.592.435	23.000.342	-	23.000.342
abr/01	-	20.038.183	-	853.831	710.693	21.602.707	1.609.452	23.212.159	-	23.212.159
mai/01	-	20.286.306	-	862.052	711.392	21.859.749	1.761.289	23.621.039	-	23.621.039
jun/01	-	20.318.742	-	869.392	704.634	21.892.767	1.731.218	23.623.985	-	23.623.985
jul/01	-	20.556.527	-	878.905	706.359	22.141.791	1.826.157	23.967.948	-	23.967.948
ago/01	-	20.930.919	-	890.228	710.089	22.531.236	1.923.504	24.454.740	-	24.454.740
set/01	-	21.143.705	-	900.756	733.464	22.777.924	2.012.942	24.790.866	-	24.790.866
out/01	-	21.344.015	-	902.797	737.811	22.984.623	2.039.919	25.024.542	-	25.024.542

Fonte: BACEN/DEDIP, BACEN/DEMAB, CETIP, Governos Estaduais, do Distrito Federal e dos Municípios de capitais.

1/ Inclui dívidas junto ao INSS, FGTS, PASEP e outras.

2/ Projetado com base nos últimos dados disponibilizados pelos Municípios de capitais.

Tabela 8.4
Evolução mensal da dívida da administração direta dos demais Municípios

	Dívida fundada						Externa	Total	Flutuante (ARO)	Total Geral
	Mobiliária	Contratual interna				Total				
		Tesouro Nacional	Bacen	Bancária	Outras					
dez/98	326.269	863.837	-	2.482.397	...	3.346.234	...	3.672.503	277.471	3.949.974
jan/99	333.342	900.717	-	2.483.987	...	3.384.704	...	3.718.046	238.397	3.956.442
fev/99	341.262	907.536	-	2.544.548	...	3.452.084	...	3.793.346	224.303	4.017.649
mar/99	352.630	905.915	-	2.582.071	...	3.487.985	...	3.840.615	230.009	4.070.624
abr/99	360.969	935.723	-	2.603.945	...	3.539.668	...	3.900.637	236.943	4.137.580
mai/99	368.297	941.551	-	2.670.369	...	3.611.920	...	3.980.216	269.273	4.249.489
jun/99	374.379	943.033	-	2.702.725	...	3.645.758	...	4.020.137	278.336	4.298.473
jul/99	380.603	945.189	-	2.737.272	...	3.682.461	...	4.063.063	289.483	4.352.546
ago/99	386.572	952.125	-	2.780.277	...	3.732.403	...	4.118.975	293.109	4.412.084
set/99	392.326	961.307	-	2.778.005	...	3.739.312	...	4.131.638	280.071	4.411.710
out/99	397.757	978.182	-	2.835.284	...	3.813.466	...	4.211.223	291.981	4.503.204
nov/99	403.270	1.131.750	-	2.810.749	...	3.942.499	...	4.345.769	242.233	4.588.002
dez/99	409.721	1.493.672	-	2.537.482	...	4.031.154	...	4.440.875	132.057	4.572.931
jan/00	415.687	1.702.255	-	2.410.587	...	4.112.842	...	4.528.529	125.173	4.653.702
fev/00	421.718	1.951.964	-	2.287.119	...	4.239.083	...	4.660.801	128.081	4.788.882
mar/00	427.834	1.954.990	-	2.182.621	...	4.137.611	...	4.565.445	131.976	4.697.421
abr/00	433.376	2.295.244	-	1.914.603	...	4.209.847	...	4.643.223	135.476	4.778.698
mai/00	439.852	2.560.324	-	1.689.534	...	4.249.857	...	4.689.709	140.491	4.830.200
jun/00	445.910	2.591.869	-	1.688.640	...	4.280.508	...	4.726.418	123.867	4.850.285
jul/00	451.747	2.599.931	-	1.656.943	...	4.256.874	...	4.708.621	127.921	4.836.542
ago/00	458.096	2.638.570	-	1.675.280	...	4.313.850	...	4.771.946	131.105	4.903.050
set/00	463.698	2.662.725	-	1.728.759	...	4.391.484	...	4.855.183	135.251	4.990.434
out/00	469.670	2.706.535	-	1.696.368	...	4.402.904	...	4.872.573	139.776	5.012.350
nov/00	475.402	2.699.592	-	1.763.738	...	4.463.329	...	4.938.732	143.650	5.082.382
dez/00	481.108	2.712.465	-	1.790.762	...	4.503.227	...	4.984.334	148.395	5.132.729
jan/01	487.206	2.719.760	-	1.791.588	...	4.511.348	...	4.998.554	142.806	5.141.360
fev/01	492.155	2.731.124	-	1.793.726	...	4.524.849	...	5.017.004	150.191	5.167.195
mar/01	498.334	2.745.569	-	1.794.653	...	4.540.223	...	5.038.556	155.156	5.193.713
abr/01	504.238	2.783.771	-	1.796.184	...	4.579.955	...	5.084.193	160.030	5.244.223
mai/01	510.970	2.808.781	-	1.801.641	...	4.610.422	...	5.121.392	164.973	5.286.365
jun/01	517.449	2.822.665	-	1.804.391	...	4.627.056	...	5.144.505	170.213	5.314.719
jul/01	525.191	2.845.298	-	1.804.097	...	4.649.395	...	5.174.586	176.343	5.350.929
ago/01	533.591	2.890.048	-	1.807.961	...	4.698.009	...	5.231.600	182.821	5.414.420
set/01	540.656	2.914.027	-	1.813.474	...	4.727.501	...	5.268.157	188.977	5.457.134
out/01	556.605	2.972.491	-	1.818.661	...	4.791.152	...	5.347.757	75.525	5.423.282

Fonte: BACEN/DEDIP, BACEN/DEMAB e CETIP.

Tabela 9.1
Evolução mensal da dívida da administração indireta (autarquias e fundações) dos Estados, Distrito Federal e Municípios

	Mobiliária	Contratual interna					Total	Externa	Total Geral
		Tesouro Nacional	Bacen	Bancária	Outras	Total			
dez/98	-	2.097.319	-	230.631	...	2.327.950	...	2.327.950	
jan/99	-	1.950.156	-	242.982	...	2.193.138	...	2.193.138	
fev/99	-	1.985.725	-	244.664	...	2.230.389	...	2.230.389	
mar/99	-	1.996.204	-	246.889	...	2.243.093	...	2.243.093	
abr/99	-	2.002.139	-	252.166	...	2.254.305	...	2.254.305	
mai/99	-	2.045.797	-	235.971	...	2.281.768	...	2.281.768	
jun/99	-	2.050.770	-	253.300	...	2.304.070	...	2.304.070	
jul/99	-	2.044.267	-	255.501	...	2.299.768	...	2.299.768	
ago/99	-	2.103.918	-	256.946	...	2.360.864	...	2.360.864	
set/99	-	2.093.179	-	258.623	...	2.351.802	...	2.351.802	
out/99	-	2.097.019	-	260.189	...	2.357.209	...	2.357.209	
nov/99	-	2.110.795	-	260.299	...	2.371.095	...	2.371.095	
dez/99	-	2.099.574	-	262.893	...	2.362.467	...	2.362.467	
jan/00	-	2.103.178	-	264.207	...	2.367.385	...	2.367.385	
fev/00	-	2.118.782	-	264.197	...	2.382.979	...	2.382.979	
mar/00	-	2.106.450	-	264.522	...	2.370.972	...	2.370.972	
abr/00	-	2.111.938	-	265.966	...	2.377.903	...	2.377.903	
mai/00	-	2.127.339	-	266.456	...	2.393.795	...	2.393.795	
jun/00	-	2.132.683	-	268.130	...	2.400.813	...	2.400.813	
jul/00	-	2.137.924	-	270.014	...	2.407.937	...	2.407.937	
ago/00	-	2.307.289	-	284.701	...	2.591.990	...	2.591.990	
set/00	-	2.311.596	-	285.491	...	2.597.087	...	2.597.087	
out/00	-	2.314.349	-	285.652	...	2.600.000	...	2.600.000	
nov/00	-	2.324.578	-	283.954	...	2.608.532	...	2.608.532	
dez/00	-	2.326.736	-	284.553	...	2.611.289	...	2.611.289	
jan/01	-	2.328.342	-	284.770	...	2.613.112	...	2.613.112	
fev/01	-	2.336.909	-	284.766	...	2.621.676	...	2.621.676	
mar/01	-	2.319.677	-	285.488	...	2.605.166	...	2.605.166	
abr/01	-	2.324.230	-	285.943	...	2.610.173	...	2.610.173	
mai/01	-	2.337.579	-	285.335	...	2.622.914	...	2.622.914	
jun/01	-	2.334.287	-	285.662	...	2.619.948	...	2.619.948	
jul/01	-	2.161.420	-	286.345	...	2.447.765	...	2.447.765	
ago/01	-	2.179.315	-	286.143	...	2.465.458	...	2.465.458	
set/01	-	2.145.861	-	286.504	...	2.432.365	...	2.432.365	
out/01	-	2.420.047	-	265.252	...	2.685.299	...	2.685.299	

Fonte: BACEN/DEDIP

Tabela 9.2
Evolução mensal da dívida da administração indireta (autarquias e fundações) dos Estados e Distrito Federal

	Mobiliária	Contratual interna					Total	Externa	Total Geral
		Tesouro Nacional	Bacen	Bancária	Outras	Total			
dez/98	-	1.951.179	-	157.239	...	2.108.417	...	2.108.417	
jan/99	-	1.803.562	-	159.817	...	1.963.379	...	1.963.379	
fev/99	-	1.836.903	-	160.293	...	1.997.197	...	1.997.197	
mar/99	-	1.846.385	-	161.639	...	2.008.023	...	2.008.023	
abr/99	-	1.850.351	-	165.318	...	2.015.669	...	2.015.669	
mai/99	-	1.891.428	-	148.066	...	2.039.494	...	2.039.494	
jun/99	-	1.895.567	-	163.930	...	2.059.497	...	2.059.497	
jul/99	-	1.887.706	-	165.053	...	2.052.759	...	2.052.759	
ago/99	-	1.945.318	-	165.450	...	2.110.769	...	2.110.769	
set/99	-	1.933.882	-	166.347	...	2.100.229	...	2.100.229	
out/99	-	1.937.793	-	167.274	...	2.105.066	...	2.105.066	
nov/99	-	1.949.907	-	167.478	...	2.117.385	...	2.117.385	
dez/99	-	1.938.290	-	167.512	...	2.105.801	...	2.105.801	
jan/00	-	1.941.439	-	168.517	...	2.109.956	...	2.109.956	
fev/00	-	1.955.497	-	168.456	...	2.123.953	...	2.123.953	
mar/00	-	1.942.688	-	168.365	...	2.111.053	...	2.111.053	
abr/00	-	1.947.665	-	169.206	...	2.116.871	...	2.116.871	
mai/00	-	1.961.591	-	169.507	...	2.131.098	...	2.131.098	
jun/00	-	1.966.453	-	169.914	...	2.136.367	...	2.136.367	
jul/00	-	1.971.232	-	170.724	...	2.141.957	...	2.141.957	
ago/00	-	2.132.351	-	183.049	...	2.315.400	...	2.315.400	
set/00	-	2.136.214	-	182.812	...	2.319.026	...	2.319.026	
out/00	-	2.138.421	-	182.938	...	2.321.359	...	2.321.359	
nov/00	-	2.147.365	-	180.926	...	2.328.291	...	2.328.291	
dez/00	-	2.148.963	-	180.387	...	2.329.350	...	2.329.350	
jan/01	-	2.149.992	-	180.307	...	2.330.299	...	2.330.299	
fev/01	-	2.158.451	-	180.198	...	2.338.648	...	2.338.648	
mar/01	-	2.160.153	-	180.202	...	2.340.355	...	2.340.355	
abr/01	-	2.164.801	-	180.347	...	2.345.148	...	2.345.148	
mai/01	-	2.177.376	-	179.685	...	2.357.062	...	2.357.062	
jun/01	-	2.174.206	-	179.737	...	2.353.943	...	2.353.943	
jul/01	-	2.000.791	-	180.121	...	2.180.912	...	2.180.912	
ago/01	-	2.017.703	-	180.202	...	2.197.904	...	2.197.904	
set/01	-	1.983.991	-	180.424	...	2.164.415	...	2.164.415	
out/01	-	2.256.392	-	159.261	...	2.415.653	...	2.415.653	

Fonte: BACEN/DEDIP

Tabela 9.3
Evolução mensal da dívida da administração indireta (autarquias e fundações) dos Municípios de capitais

	Mobiliária	Contratual interna					Externa	Total	
		Tesouro Nacional	Bacen	Bancária	Outras	Total			Geral
dez/98	-	70.360	-	54.069	...	124.428	...	124.428	
jan/99	-	70.271	-	54.454	...	124.725	...	124.725	
fev/99	-	71.496	-	55.165	...	126.662	...	126.662	
mar/99	-	71.319	-	55.604	...	126.923	...	126.923	
abr/99	-	71.235	-	56.330	...	127.565	...	127.565	
mai/99	-	72.685	-	56.701	...	129.386	...	129.386	
jun/99	-	72.493	-	57.269	...	129.763	...	129.763	
jul/99	-	76.174	-	57.658	...	133.832	...	133.832	
ago/99	-	76.992	-	57.688	...	134.680	...	134.680	
set/99	-	77.105	-	58.022	...	135.127	...	135.127	
out/99	-	76.598	-	58.429	...	135.027	...	135.027	
nov/99	-	76.952	-	58.101	...	135.053	...	135.053	
dez/99	-	76.766	-	58.233	...	134.999	...	134.999	
jan/00	-	76.626	-	58.376	...	135.002	...	135.002	
fev/00	-	76.943	-	58.447	...	135.390	...	135.390	
mar/00	-	76.796	-	58.700	...	135.496	...	135.496	
abr/00	-	76.679	-	58.740	...	135.419	...	135.419	
mai/00	-	76.983	-	58.562	...	135.545	...	135.545	
jun/00	-	76.823	-	59.405	...	136.228	...	136.228	
jul/00	-	76.638	-	59.944	...	136.582	...	136.582	
ago/00	-	83.702	-	60.342	...	144.043	...	144.043	
set/00	-	83.548	-	60.896	...	144.444	...	144.444	
out/00	-	83.431	-	61.051	...	144.482	...	144.482	
nov/00	-	83.635	-	61.330	...	144.964	...	144.964	
dez/00	-	83.519	-	62.071	...	145.590	...	145.590	
jan/01	-	83.421	-	62.513	...	145.933	...	145.933	
fev/01	-	82.511	-	62.714	...	145.224	...	145.224	
mar/01	-	82.407	-	63.098	...	145.505	...	145.505	
abr/01	-	82.321	-	63.334	...	145.655	...	145.655	
mai/01	-	82.484	-	63.640	...	146.124	...	146.124	
jun/01	-	82.356	-	63.975	...	146.331	...	146.331	
jul/01	-	82.211	-	64.271	...	146.483	...	146.483	
ago/01	-	82.466	-	64.097	...	146.563	...	146.563	
set/01	-	82.365	-	64.250	...	146.615	...	146.615	
out/01	-	83.360	-	64.287	...	147.648	...	147.648	

Fonte: BACEN/DEDIP

Tabela 9.4
Evolução mensal da dívida da administração indireta (autarquias e fundações) dos demais Municípios

	Mobiliária	Contratual interna					Total	Externa	Total Geral
		Tesouro Nacional	Bacen	Bancária	Outras	Total			
dez/98	-	75.781	-	19.323	...	95.104	...	95.104	
jan/99	-	76.323	-	28.710	...	105.034	...	105.034	
fev/99	-	77.326	-	29.205	...	106.531	...	106.531	
mar/99	-	78.500	-	29.647	...	108.147	...	108.147	
abr/99	-	80.553	-	30.518	...	111.071	...	111.071	
mai/99	-	81.684	-	31.204	...	112.888	...	112.888	
jun/99	-	82.710	-	32.102	...	114.811	...	114.811	
jul/99	-	80.387	-	32.789	...	113.177	...	113.177	
ago/99	-	81.608	-	33.808	...	115.415	...	115.415	
set/99	-	82.192	-	34.253	...	116.445	...	116.445	
out/99	-	82.629	-	34.487	...	117.116	...	117.116	
nov/99	-	83.937	-	34.720	...	118.656	...	118.656	
dez/99	-	84.518	-	37.149	...	121.667	...	121.667	
jan/00	-	85.113	-	37.314	...	122.426	...	122.426	
fev/00	-	86.343	-	37.294	...	123.636	...	123.636	
mar/00	-	86.966	-	37.458	...	124.423	...	124.423	
abr/00	-	87.594	-	38.020	...	125.613	...	125.613	
mai/00	-	88.765	-	38.387	...	127.152	...	127.152	
jun/00	-	89.407	-	38.810	...	128.217	...	128.217	
jul/00	-	90.053	-	39.345	...	129.398	...	129.398	
ago/00	-	91.237	-	41.311	...	132.547	...	132.547	
set/00	-	91.835	-	41.783	...	133.617	...	133.617	
out/00	-	92.497	-	41.662	...	134.160	...	134.160	
nov/00	-	93.578	-	41.699	...	135.277	...	135.277	
dez/00	-	94.254	-	42.095	...	136.349	...	136.349	
jan/01	-	94.930	-	41.950	...	136.879	...	136.879	
fev/01	-	95.948	-	41.855	...	137.803	...	137.803	
mar/01	-	77.117	-	42.188	...	119.306	...	119.306	
abr/01	-	77.108	-	42.262	...	119.370	...	119.370	
mai/01	-	77.719	-	42.009	...	119.728	...	119.728	
jun/01	-	77.725	-	41.950	...	119.674	...	119.674	
jul/01	-	78.418	-	41.953	...	120.371	...	120.371	
ago/01	-	79.147	-	41.844	...	120.991	...	120.991	
set/01	-	79.505	-	41.830	...	121.335	...	121.335	
out/01	-	80.294	-	41.704	...	121.998	...	121.998	

Fonte: BACEN/DEDIP

Tabela 10.1**Evolução mensal da dívida da administração indireta (empresas estatais ^{1/}) dos Estados, Distrito Federal e Municípios**

	R\$ mil						Externa	Total Geral
	Mobiliária	Contratual interna						
	2/	Tesouro Nacional	Bacen	Bancária	Outras	Total		
dez/98	515.441	20.085.846	-	7.146.290	...	27.232.136	...	27.747.578
jan/99	517.732	21.476.999	-	7.058.268	...	28.535.267	...	29.052.999
fev/99	693.003	21.929.518	-	7.606.632	...	29.536.150	...	30.229.153
mar/99	1.121.091	21.317.303	-	7.661.257	...	28.978.561	...	30.099.652
abr/99	1.084.575	22.521.402	-	7.168.106	...	29.689.508	...	30.774.082
mai/99	1.190.257	22.919.017	-	7.168.683	...	30.087.700	...	31.277.957
jun/99	1.174.974	22.884.061	-	7.210.414	...	30.094.475	...	31.269.449
jul/99	1.170.677	22.025.192	2.768	7.244.140	...	29.272.100	...	30.442.777
ago/99	1.165.653	22.478.319	2.776	7.288.632	...	29.769.726	...	30.935.379
set/99	1.107.635	22.465.072	2.783	7.304.375	...	29.772.230	...	30.879.865
out/99	1.085.066	23.482.544	2.790	7.309.279	...	30.794.612	...	31.879.678
nov/99	945.163	23.448.491	2.795	7.325.131	...	30.776.417	...	31.721.580
dez/99	823.077	23.033.405	2.804	7.243.675	...	30.279.883	...	31.102.961
jan/00	821.743	22.621.326	2.810	7.257.627	...	29.881.762	...	30.703.505
fev/00	819.952	22.309.164	2.816	7.194.890	...	29.506.870	...	30.326.822
mar/00	795.332	22.258.149	2.822	7.179.634	...	29.440.605	...	30.235.937
abr/00	793.784	22.106.157	2.826	7.218.952	...	29.327.935	...	30.121.719
mai/00	790.011	22.192.693	2.833	7.192.225	...	29.387.751	...	30.177.762
jun/00	766.114	21.994.111	2.839	7.178.541	...	29.175.491	...	29.941.605
jul/00	763.368	21.933.413	2.844	7.187.919	...	29.124.176	...	29.887.544
ago/00	760.786	21.876.173	2.849	7.181.333	...	29.060.356	...	29.821.141
set/00	693.316	21.925.072	2.852	7.147.356	...	29.075.280	...	29.768.596
out/00	692.061	22.483.153	2.856	6.849.010	...	29.335.019	...	30.027.080
nov/00	637.977	22.588.667	2.860	6.830.735	...	29.422.261	...	30.060.239
dez/00	637.751	22.435.423	2.862	6.845.519	...	29.283.804	...	29.921.554
jan/01	639.272	22.397.443	2.866	6.847.053	...	29.247.362	...	29.886.634
fev/01	643.108	22.635.778	2.867	6.831.009	...	29.469.654	...	30.112.762
mar/01	638.713	22.790.392	324.294	6.834.581	...	29.949.268	...	30.587.980
abr/01	640.167	23.569.881	324.796	6.838.111	...	30.732.788	...	31.372.955
mai/01	641.632	23.751.676	325.387	6.887.523	...	30.964.587	...	31.606.219
jun/01	663.013	23.488.574	325.865	6.825.445	...	30.639.884	...	31.302.897
jul/01	897.386	23.653.044	326.648	6.669.691	...	30.649.383	...	31.546.768
ago/01	880.024	23.870.503	327.758	6.563.777	...	30.762.038	...	31.642.062
set/01	848.608	24.082.304	328.312	6.553.127	...	30.963.743	...	31.812.351
out/01	850.347	25.653.164	329.253	6.475.860	...	32.458.277	...	33.308.624

Fonte: BACEN/DEDIP e CETIP.

1/ Empresas Públicas, Sociedades de Economia Mista e respectivas Subsidiárias

2/ Não inclui debêntures de empresas estatais registradas na Bovespa nem notas promissórias não custodiadas na CETIP.

Tabela 10.2**Evolução mensal da dívida da administração indireta (empresas estatais ^{1/}) dos Estados e Distrito Federal**

	Mobiliária Contratual interna						Externa	Total Geral
	2/	Tesouro Nacional	Bacen	Bancária	Outras	Total		
dez/98	489.519	18.005.964	-	4.317.336	...	22.323.300	...	22.812.819
jan/99	492.295	19.386.180	-	4.199.336	...	23.585.515	...	24.077.810
fev/99	668.142	19.804.731	-	4.734.344	...	24.539.075	...	25.207.217
mar/99	1.096.767	19.186.074	-	4.779.523	...	23.965.597	...	25.062.364
abr/99	1.060.670	20.380.322	-	4.255.083	...	24.635.405	...	25.696.076
mai/99	1.167.015	20.655.934	-	4.242.385	...	24.898.319	...	26.065.334
jun/99	1.152.440	20.614.731	-	4.279.249	...	24.893.980	...	26.046.420
jul/99	1.148.142	19.757.716	2.768	4.291.782	...	24.052.266	...	25.200.408
ago/99	1.144.940	20.189.361	2.776	4.331.743	...	24.523.880	...	25.668.820
set/99	1.087.888	20.154.614	2.783	4.350.642	...	24.508.039	...	25.595.927
out/99	1.066.344	21.153.384	2.790	4.345.512	...	25.501.686	...	26.568.030
nov/99	927.521	21.103.934	2.795	4.359.247	...	25.465.976	...	26.393.498
dez/99	806.556	20.687.560	2.804	4.337.176	...	25.027.540	...	25.834.096
jan/00	806.358	20.273.116	2.810	4.339.726	...	24.615.652	...	25.422.010
fev/00	805.742	19.946.968	2.816	4.332.667	...	24.282.452	...	25.088.194
mar/00	782.349	19.892.286	2.822	4.319.846	...	24.214.955	...	24.997.304
abr/00	782.076	19.742.233	2.826	4.354.777	...	24.099.837	...	24.881.913
mai/00	779.630	19.817.355	2.833	4.368.442	...	24.188.631	...	24.968.260
jun/00	757.070	19.619.060	2.839	4.366.758	...	23.988.657	...	24.745.727
jul/00	755.724	19.555.538	2.844	4.366.997	...	23.925.379	...	24.681.103
ago/00	754.581	19.487.225	2.849	4.358.792	...	23.848.867	...	24.603.447
set/00	688.593	19.533.005	2.852	4.325.314	...	23.861.171	...	24.549.765
out/00	688.875	20.099.614	2.856	4.022.813	...	24.125.283	...	24.814.157
nov/00	636.362	20.197.437	2.860	4.013.531	...	24.213.828	...	24.850.190
dez/00	637.751	20.043.306	2.862	4.027.222	...	24.073.391	...	24.711.141
jan/01	639.272	20.003.749	2.866	4.027.639	...	24.034.254	...	24.673.526
fev/01	643.108	20.234.306	2.867	4.009.467	...	24.246.641	...	24.889.749
mar/01	638.713	20.385.787	324.294	4.015.792	...	24.725.873	...	25.364.585
abr/01	640.167	21.146.733	324.796	4.016.722	...	25.488.251	...	26.128.417
mai/01	641.632	21.320.966	325.387	4.068.652	...	25.715.005	...	26.356.637
jun/01	663.013	21.060.753	325.865	4.022.373	...	25.408.991	...	26.072.004
jul/01	897.386	21.218.889	326.648	4.019.237	...	25.564.774	...	26.462.160
ago/01	880.024	21.427.599	327.758	3.992.771	...	25.748.128	...	26.628.152
set/01	848.608	21.637.028	328.312	4.021.407	...	25.986.747	...	26.835.355
out/01	850.347	23.159.742	329.253	3.981.368	...	27.470.363	...	28.320.710

Fonte: BACEN/DEDIP e CETIP.

1/ Empresas Públicas, Sociedades de Economia Mista e respectivas Subsidiárias

2/ Não inclui debêntures de empresas estatais registradas na Bovespa nem notas promissórias não custodiadas na CETIP.

Tabela 10.3

Evolução mensal da dívida da administração indireta (empresas estatais ^{1/}) dos Municípios de capitais

	Mobiliária Contratual interna						Externa	R\$ mil Total Geral
	2/	Tesouro Nacional	Bacen	Bancária	Outras	Total		
	dez/98	-	1.826.305	-	530.081	...		
jan/99	-	1.837.546	-	535.401	...	2.372.947	2.372.947	
fev/99	-	1.871.407	-	536.205	...	2.407.613	2.407.613	
mar/99	-	1.874.424	-	538.481	...	2.412.905	2.412.905	
abr/99	-	1.885.048	-	546.166	...	2.431.214	2.431.214	
mai/99	-	2.007.575	-	547.122	...	2.554.697	2.554.697	
jun/99	-	2.014.511	-	548.004	...	2.562.516	2.562.516	
jul/99	-	2.009.876	-	596.182	...	2.606.058	2.606.058	
ago/99	-	2.028.473	-	595.379	...	2.623.852	2.623.852	
set/99	-	2.050.083	-	591.598	...	2.641.680	2.641.680	
out/99	-	2.070.256	-	594.775	...	2.665.031	2.665.031	
nov/99	-	2.084.338	-	593.146	...	2.677.483	2.677.483	
dez/99	-	2.085.939	-	538.123	...	2.624.061	2.624.061	
jan/00	-	2.089.766	-	538.034	...	2.627.801	2.627.801	
fev/00	-	2.102.736	-	537.776	...	2.640.512	2.640.512	
mar/00	-	2.106.399	-	538.363	...	2.644.761	2.644.761	
abr/00	-	2.104.621	-	539.492	...	2.644.114	2.644.114	
mai/00	-	2.115.134	-	497.510	...	2.612.644	2.612.644	
jun/00	-	2.114.835	-	497.070	...	2.611.905	2.611.905	
jul/00	-	2.117.824	-	497.612	...	2.615.436	2.615.436	
ago/00	-	2.128.063	-	496.871	...	2.624.934	2.624.934	
set/00	-	2.131.353	-	496.364	...	2.627.717	2.627.717	
out/00	-	2.122.720	-	494.739	...	2.617.459	2.617.459	
nov/00	-	2.130.039	-	493.827	...	2.623.866	2.623.866	
dez/00	-	2.130.171	-	493.143	...	2.623.315	2.623.315	
jan/01	-	2.132.158	-	494.791	...	2.626.949	2.626.949	
fev/01	-	2.139.994	-	493.765	...	2.633.759	2.633.759	
mar/01	-	2.143.729	-	492.704	...	2.636.433	2.636.433	
abr/01	-	2.162.513	-	492.179	...	2.654.692	2.654.692	
mai/01	-	2.169.492	-	490.379	...	2.659.871	2.659.871	
jun/01	-	2.166.826	-	472.673	...	2.639.500	2.639.500	
jul/01	-	2.173.432	-	472.750	...	2.646.182	2.646.182	
ago/01	-	2.181.454	-	438.329	...	2.619.784	2.619.784	
set/01	-	2.184.696	-	397.373	...	2.582.069	2.582.069	
out/01	-	2.226.464	-	398.622	...	2.625.086	2.625.086	

Fonte: BACEN/DEDIP e CETIP.

1/ Empresas Públicas, Sociedades de Economia Mista e respectivas Subsidiárias

2/ Não inclui debêntures de empresas estatais registradas na Bovespa nem notas promissórias não custodiadas na CETIP.

Tabela 10.4**Evolução mensal da dívida da administração indireta (empresas estatais ^{1/}) dos demais Municípios**

	Mobiliária Contratual interna						Externa	Total Geral
	2/	Tesouro Nacional	Bacen	Bancária	Outras	Total		
	dez/98	25.922	253.578	-	2.298.873	...		
jan/99	25.438	253.273	-	2.323.531	...	2.576.804	2.602.242	
fev/99	24.862	253.380	-	2.336.083	...	2.589.463	2.614.324	
mar/99	24.325	256.806	-	2.343.253	...	2.600.059	2.624.383	
abr/99	23.905	256.032	-	2.366.856	...	2.622.888	2.646.792	
mai/99	23.242	255.508	-	2.379.176	...	2.634.684	2.657.926	
jun/99	22.534	254.819	-	2.383.160	...	2.637.979	2.660.513	
jul/99	22.534	257.600	-	2.356.176	...	2.613.776	2.636.311	
ago/99	20.713	260.485	-	2.361.509	...	2.621.994	2.642.707	
set/99	19.748	260.375	-	2.362.135	...	2.622.510	2.642.258	
out/99	18.722	258.903	-	2.368.992	...	2.627.895	2.646.617	
nov/99	17.641	260.219	-	2.372.738	...	2.632.957	2.650.599	
dez/99	16.521	259.907	-	2.368.376	...	2.628.282	2.644.804	
jan/00	15.385	258.443	-	2.379.866	...	2.638.310	2.653.695	
fev/00	14.210	259.460	-	2.324.446	...	2.583.906	2.598.116	
mar/00	12.983	259.464	-	2.321.425	...	2.580.888	2.593.872	
abr/00	11.707	259.302	-	2.324.682	...	2.583.984	2.595.692	
mai/00	10.382	260.204	-	2.326.273	...	2.586.477	2.596.858	
jun/00	9.044	260.216	-	2.314.713	...	2.574.929	2.583.973	
jul/00	7.645	260.050	-	2.323.310	...	2.583.361	2.591.005	
ago/00	6.205	260.884	-	2.325.671	...	2.586.555	2.592.760	
set/00	4.723	260.714	-	2.325.677	...	2.586.392	2.591.114	
out/00	3.186	260.819	-	2.331.458	...	2.592.277	2.595.463	
nov/00	1.615	261.191	-	2.323.377	...	2.584.568	2.586.183	
dez/00	-	261.945	-	2.325.154	...	2.587.098	2.587.098	
jan/01	-	261.536	-	2.324.623	...	2.586.159	2.586.159	
fev/01	-	261.477	-	2.327.777	...	2.589.254	2.589.254	
mar/01	-	260.876	-	2.326.085	...	2.586.961	2.586.961	
abr/01	-	260.635	-	2.329.210	...	2.589.845	2.589.845	
mai/01	-	261.218	-	2.328.493	...	2.589.711	2.589.711	
jun/01	-	260.994	-	2.330.399	...	2.591.393	2.591.393	
jul/01	-	260.723	-	2.177.703	...	2.438.426	2.438.426	
ago/01	-	261.449	-	2.132.677	...	2.394.126	2.394.126	
set/01	-	260.580	-	2.134.348	...	2.394.928	2.394.928	
out/01	-	266.957	-	2.095.871	...	2.362.827	2.362.827	

Fonte: BACEN/DEDIP e CETIP.

1/ Empresas Públicas, Sociedades de Economia Mista e respectivas Subsidiárias

2/ Não inclui debêntures de empresas estatais registradas na Bovespa nem notas promissórias não custodiadas na CETIP.

Gráfico 3
Evolução mensal da dívida total dos Estados, Distrito Federal e Municípios

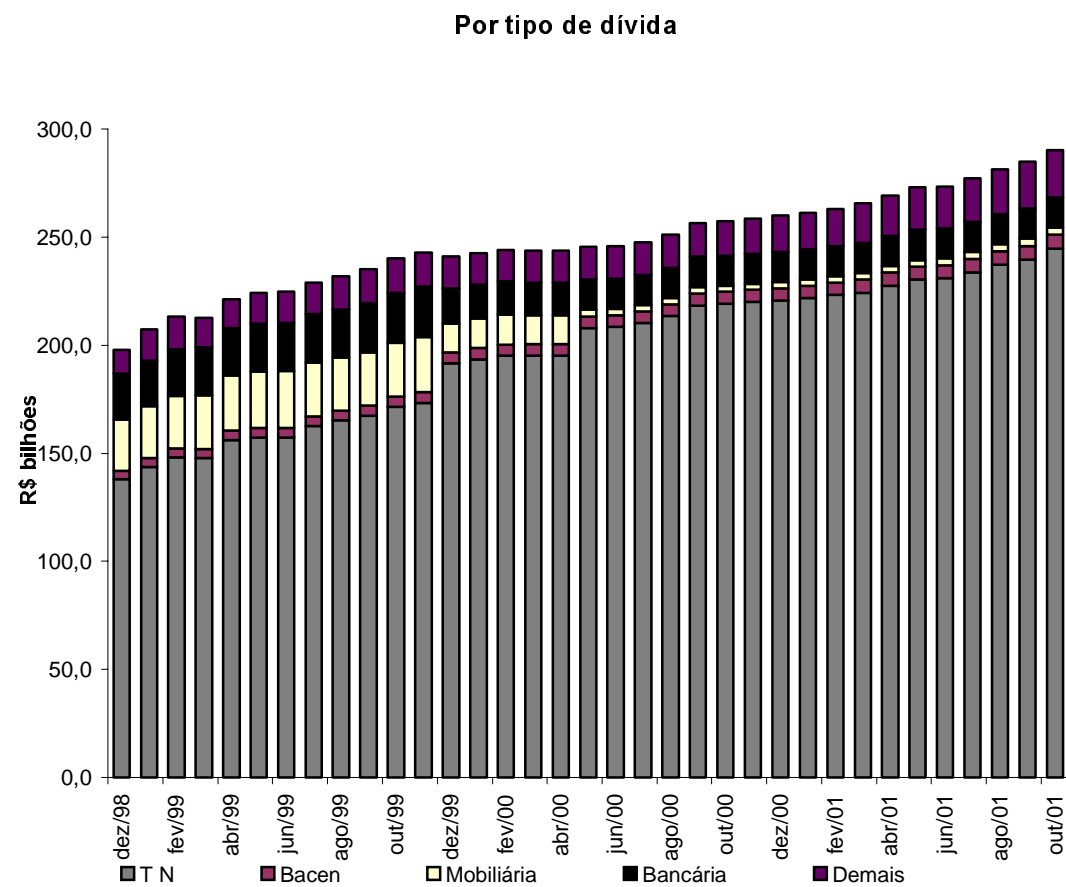
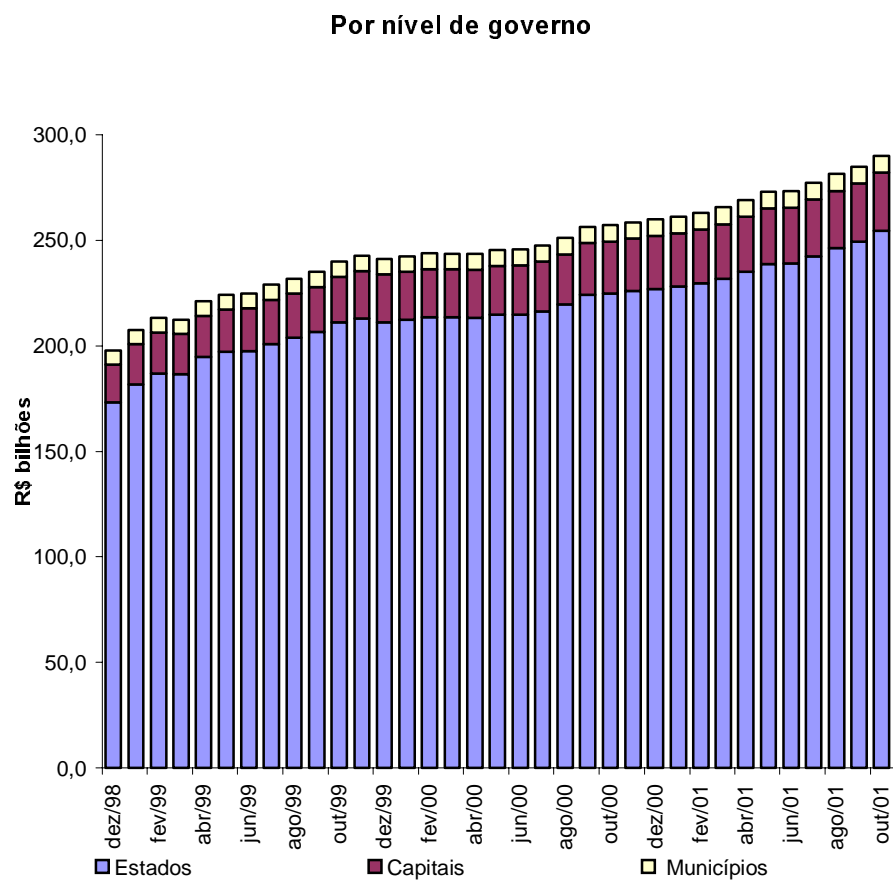
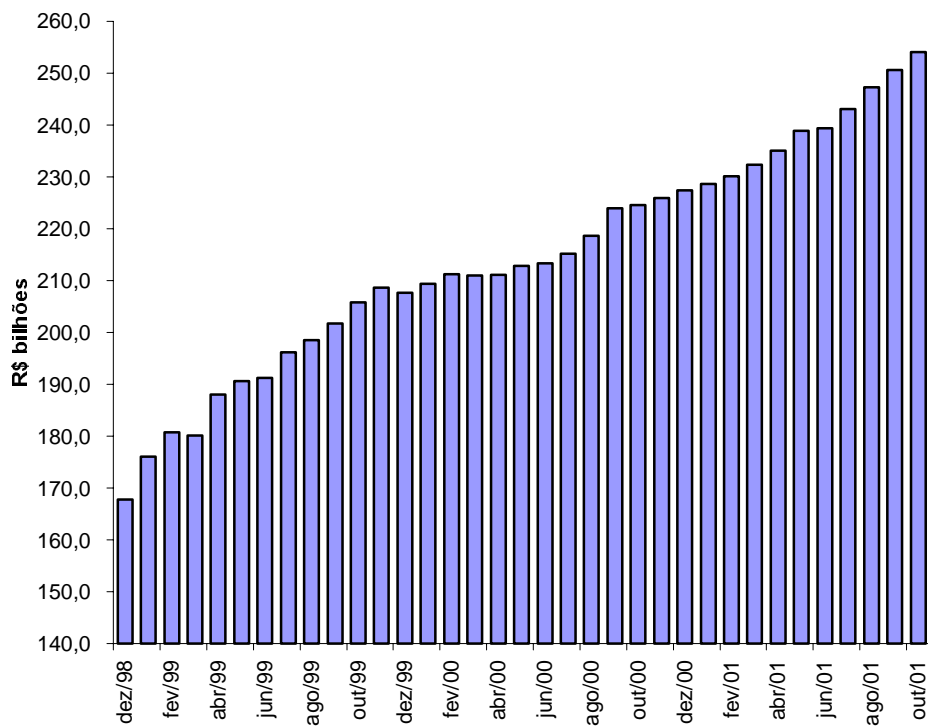


Gráfico 4
Evolução mensal da dívida dos Estados, Distrito Federal e Municípios

Endividamento total da administração direta



Endividamento total da administração indireta

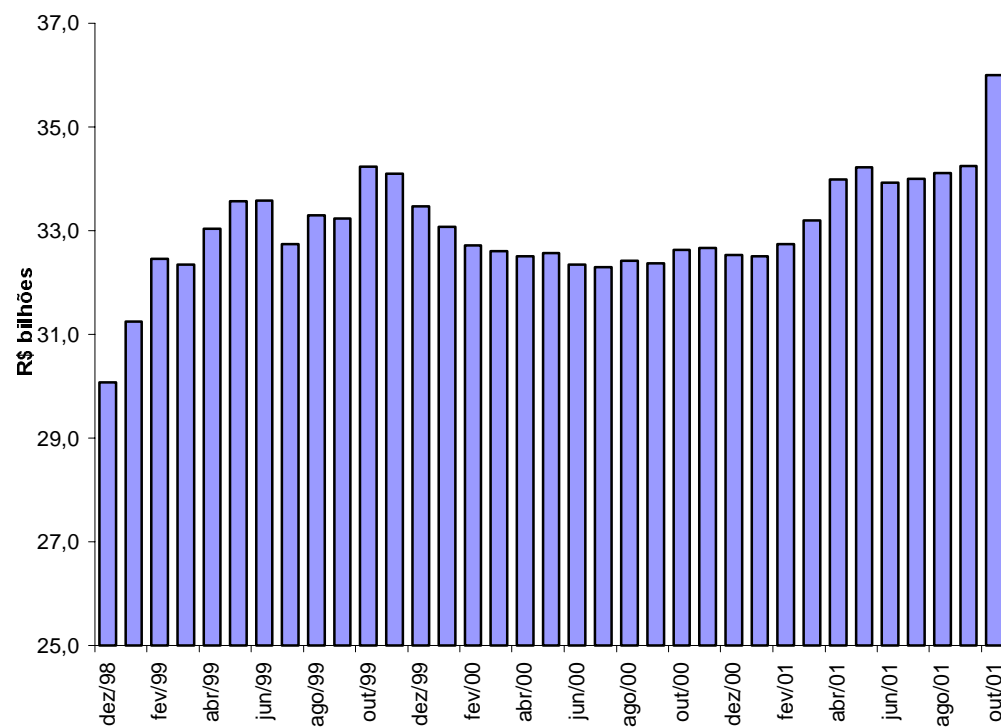


Tabela 11.1

Evolução mensal da dívida da administração direta e indireta dos Estados, Distrito Federal e Municípios por credor 1/

R\$ mil														
	Tesouro Nacional	Bancos comerciais/múltiplos			Privados	Total	Fundos de liquidez da Dívida	Demais instituições financeiras	Fundos mútuos	Credor externo	Outros cred. contratuais	Bacen	Outros cred. mobiliários	Total
		Públicos		Total										
		Federais	Estaduais											
dez/98	137.939.850	34.707.947	3.115.807	37.823.754	1.006.109	38.829.864	677.249	401.164	2.247.281	6.681.078	3.734.741	4.008.250	3.374.417	197.893.895
jan/99	143.635.629	35.552.318	3.136.283	38.688.601	817.756	39.506.358	1.037.471	102.690	1.831.511	9.969.756	3.965.536	4.068.159	3.272.838	207.389.948
fev/99	148.076.537	36.631.960	2.783.072	39.415.032	742.446	40.157.478	965.044	407.703	1.803.349	10.440.955	3.970.708	4.135.914	3.212.926	213.170.614
mar/99	147.648.206	37.387.489	2.824.735	40.212.224	867.692	41.079.916	990.079	287.609	1.755.920	8.821.244	3.971.764	4.339.427	3.603.405	212.497.569
abr/99	155.956.175	37.881.509	2.456.295	40.337.804	794.235	41.132.039	986.283	326.147	1.660.874	8.497.249	4.015.877	4.447.899	4.080.615	221.103.159
mai/99	157.250.908	38.463.740	2.374.783	40.838.524	871.598	41.710.122	958.682	275.174	1.842.170	8.876.553	4.592.882	4.471.173	4.153.369	224.131.032
jun/99	157.261.190	38.289.139	2.319.724	40.608.863	776.093	41.384.956	842.658	277.213	1.711.342	9.105.181	4.644.102	4.493.960	5.075.801	224.796.404
jul/99	162.438.397	37.258.323	2.335.966	39.594.289	765.236	40.359.525	665.042	219.109	100.250	9.179.804	4.673.055	4.564.955	6.758.426	228.958.564
ago/99	165.116.478	37.378.087	2.317.637	39.695.725	721.112	40.416.836	502.068	149.079	135.354	9.958.548	4.739.534	4.661.119	6.156.880	231.835.897
set/99	167.235.435	38.248.959	2.383.551	40.632.510	628.897	41.261.407	489.075	134.132	227.476	10.078.037	4.680.121	4.752.754	6.160.479	235.018.917
out/99	171.433.677	38.657.744	2.387.559	41.045.303	654.115	41.699.418	489.773	141.392	239.031	10.327.318	4.682.405	4.846.354	6.198.822	240.058.190
nov/99	173.225.077	39.053.384	2.402.750	41.456.134	589.959	42.046.093	499.608	1.013	249.604	10.259.759	4.709.070	4.963.054	6.776.475	242.729.754
dez/99	191.527.639	19.667.798	2.361.307	22.029.105	476.728	22.505.833	434.553	972	255.844	9.678.819	4.626.306	5.113.637	6.930.903	241.074.506
jan/00	193.451.130	18.763.113	2.369.597	21.132.711	479.127	21.611.838	440.819	986	273.434	9.764.878	4.737.209	5.202.871	7.007.374	242.490.541
fev/00	195.010.638	18.872.932	2.221.072	21.094.004	465.725	21.559.729	447.213	1.060	273.755	9.480.008	4.749.732	5.250.590	7.097.994	243.870.719
mar/00	195.230.142	18.157.984	2.111.398	20.269.383	452.950	20.722.332	453.695	1.015	273.727	9.490.815	5.030.845	5.254.697	7.103.143	243.560.411
abr/00	195.112.663	18.164.869	1.993.462	20.158.331	433.333	20.591.664	459.573	1.028	275.233	9.685.246	5.031.520	5.258.243	7.185.337	243.600.507
mai/00	207.810.549	11.950.070	1.975.246	13.925.316	421.656	14.346.972	466.437	1.044	309.516	9.830.768	5.034.173	5.259.134	2.333.172	245.391.764
jun/00	208.553.806	11.871.095	1.977.022	13.848.117	398.627	14.246.745	45.525	1.058	302.952	9.751.648	5.053.368	5.288.340	2.418.464	245.661.905
jul/00	210.263.103	11.929.667	1.977.146	13.906.813	361.713	14.268.526	46.119	1.072	348.649	9.676.588	5.087.411	5.331.396	2.394.722	247.417.586
ago/00	213.386.502	11.957.955	1.994.304	13.952.260	364.453	14.316.713	46.767	1.087	346.325	9.952.234	5.096.484	5.445.554	2.423.104	251.014.771
set/00	218.373.399	11.964.207	2.008.295	13.972.503	369.612	14.342.115	47.340	1.100	338.393	10.104.969	5.194.556	5.538.195	2.391.752	256.331.819
out/00	219.057.158	11.684.576	1.354.142	13.038.718	1.008.894	14.047.612	47.949	1.114	336.973	10.545.634	5.173.269	5.569.897	2.419.036	257.198.642
nov/00	219.945.014	11.702.109	1.263.681	12.965.789	1.159.679	14.125.468	48.534	1.128	334.967	10.870.577	5.212.995	5.583.946	2.392.941	258.515.570
dez/00	220.689.849	11.740.185	1.275.867	13.016.052	1.185.591	14.201.644	49.116	1.142	334.176	10.999.918	5.543.336	5.599.104	2.419.412	259.837.696
jan/01	221.798.660	11.737.153	1.292.434	13.029.587	1.181.772	14.211.359	49.737	1.156	334.176	11.088.237	5.550.825	5.634.945	2.448.621	261.117.716
fev/01	223.151.302	11.683.524	1.283.373	12.966.897	1.161.070	14.127.967	50.242	1.168	334.776	11.505.079	5.552.277	5.655.782	2.474.331	262.852.926
mar/01	224.262.983	11.694.984	1.300.183	12.995.167	1.153.944	14.149.111	50.874	1.182	342.064	12.262.266	5.984.540	5.989.611	2.508.777	265.551.409
abr/01	227.550.254	11.727.700	1.303.890	13.031.590	1.156.930	14.188.520	51.478	1.197	349.043	12.381.282	6.017.882	6.028.529	2.530.074	269.098.258
mai/01	230.272.343	11.816.098	1.308.751	13.124.849	1.175.158	14.300.007	14.479	-	349.043	13.432.731	6.056.448	6.086.553	2.574.601	273.086.206
jun/01	230.884.822	11.850.060	1.272.875	13.122.936	1.167.592	14.290.528	14.664	-	349.043	13.105.876	5.974.827	6.105.294	2.625.578	273.350.631
jul/01	233.659.216	11.717.813	1.281.865	12.999.679	1.177.987	14.177.666	14.883	230.000	351.843	13.824.598	5.989.170	6.183.231	2.662.512	277.093.120
ago/01	237.084.901	11.660.138	1.276.796	12.936.933	1.286.170	14.223.103	15.122	79.520	352.743	14.531.281	6.051.791	6.271.839	2.727.266	281.337.565
set/01	239.526.102	11.697.625	1.305.177	13.002.802	1.358.297	14.361.098	15.322	70.520	285.462	15.309.478	6.223.685	6.318.407	2.753.115	284.863.190
out/01	244.639.423	11.620.505	1.305.795	12.926.300	1.219.684	14.145.984	15.557	52.160	283.389	15.481.395	6.250.416	6.334.562	2.848.196	290.051.082

Fonte: BACEN/DEDIP, BACEN/DEMAB, CETIP, Governos Estaduais, do Distrito Federal e dos Municípios de capitais.

1/ Não inclui debêntures de empresas estatais registradas na Bovespa nem notas promissórias não custodiadas na CETIP.

2/ Projetado com base nos últimos dados disponibilizados pelos Estados, Distrito Federal e Municípios de capitais - Não inclui dívidas da administração indireta (todos os níveis) nem da administração direta dos Municípios não-capitais.

3/ Inclui dívidas junto ao INSS, FGTS, PASEP e outras.

4/ Pessoas físicas, pessoas jurídicas não financeiras e detentores de títulos mobiliários vencidos.

Tabela 11.2

Evolução mensal da dívida da administração direta e indireta dos Estados e Distrito Federal por credor 1/

R\$ mil														
	Tesouro	Bancos comerciais/múltiplos				Fundos de	Demais	Fundos	Credor	Outros cred.	Bacen	Outros cred.	Total	
	Nacional	Públicos			Privados	Total	liquidez da	instituições	mútuos	externo	contratuais	mobiliários		
		Federais	Estaduais	Total			Dívida	financeiras		2/	2/ 3/	4/		
dez/98	131.993.755	22.557.706	2.002.774	24.560.480	427.000	24.987.480	567.533	50.264	268.286	5.931.110	3.536.951	4.008.250	1.988.549	173.332.178
jan/99	137.336.005	22.725.783	1.934.899	24.660.681	405.634	25.066.315	579.893	32.830	106.479	8.784.212	3.748.547	4.068.159	2.005.582	181.728.022
fev/99	141.673.048	23.392.346	1.556.748	24.949.094	378.070	25.327.164	593.687	191.721	107.790	9.196.434	3.753.926	4.135.914	1.987.499	186.967.184
mar/99	141.360.307	24.003.294	1.584.947	25.588.241	498.802	26.087.044	613.484	182.532	138.566	7.752.153	3.763.281	4.339.427	2.356.660	186.593.454
abr/99	149.572.477	24.129.609	1.275.269	25.404.878	481.088	25.885.965	627.915	184.675	93.225	7.440.051	3.810.978	4.447.899	2.733.470	194.796.657
mai/99	150.649.494	24.446.684	1.183.164	25.629.848	489.287	26.119.135	640.593	184.734	102.862	7.776.699	4.386.793	4.471.173	2.873.798	197.205.281
jun/99	150.649.615	24.472.331	1.116.719	25.589.050	401.970	25.991.020	606.579	178.280	105.693	8.079.719	4.437.063	4.493.960	3.081.074	197.623.003
jul/99	153.185.902	24.774.661	1.142.695	25.917.356	368.940	26.286.296	616.641	170.318	98.898	8.252.656	4.450.494	4.564.955	3.106.128	200.732.288
ago/99	155.729.889	24.822.736	1.095.891	25.918.627	339.555	26.258.182	408.961	149.079	133.282	8.963.923	4.514.230	4.661.119	3.060.533	203.879.197
set/99	157.439.605	25.564.170	1.146.357	26.710.527	303.481	27.014.009	415.043	134.132	220.564	9.070.341	4.454.027	4.752.754	2.949.529	206.450.004
out/99	161.532.344	25.856.126	1.134.353	26.990.479	278.565	27.269.043	420.787	141.392	232.478	9.198.277	4.458.690	4.846.354	2.944.589	211.043.954
nov/99	163.115.408	26.197.930	1.158.881	27.356.811	253.099	27.609.910	426.621	1.013	243.430	9.126.667	4.485.971	4.963.054	2.977.962	212.950.035
dez/99	180.746.310	8.068.753	1.113.902	9.182.654	234.647	9.417.302	433.444	972	248.740	8.600.373	4.402.453	5.113.637	2.135.428	211.098.660
jan/00	182.283.748	7.577.530	1.121.766	8.699.295	223.982	8.923.277	439.754	986	266.203	8.667.531	4.431.513	5.202.871	2.143.685	212.359.570
fev/00	183.509.761	7.650.428	1.120.024	8.770.452	214.584	8.985.036	446.135	1.060	267.076	8.381.590	4.473.364	5.250.590	2.168.825	213.483.435
mar/00	183.731.288	7.453.308	1.119.188	8.572.496	196.748	8.769.244	452.600	1.015	267.624	8.391.498	4.749.819	5.254.697	1.959.678	213.577.463
abr/00	183.213.695	7.491.916	1.127.599	8.619.516	197.097	8.816.613	458.464	1.028	269.731	8.538.066	4.752.442	5.258.243	1.976.938	213.285.221
mai/00	184.404.442	7.473.727	1.128.269	8.601.996	202.140	8.804.135	465.313	1.044	304.636	8.663.759	4.756.747	5.259.134	1.962.528	214.621.739
jun/00	185.059.450	7.469.816	1.129.936	8.599.752	194.432	8.794.184	45.525	1.058	298.702	8.567.769	4.776.778	5.288.340	1.967.761	214.799.567
jul/00	186.593.074	7.479.828	1.132.662	8.612.490	195.121	8.807.611	46.119	1.072	345.056	8.506.351	4.811.158	5.331.396	1.938.923	216.380.759
ago/00	189.287.306	7.490.251	1.135.301	8.625.551	194.073	8.819.624	46.767	1.087	343.409	8.749.952	4.819.640	5.445.554	1.961.719	219.475.058
set/00	193.880.990	7.478.920	1.142.814	8.621.734	151.606	8.773.341	47.340	1.100	336.173	8.863.613	4.834.238	5.538.195	1.925.550	224.200.540
out/00	194.424.799	7.192.215	932.771	8.124.986	368.608	8.493.594	47.949	1.114	335.412	9.224.764	4.803.392	5.569.897	1.947.741	224.848.662
nov/00	195.306.521	7.199.946	931.918	8.131.864	362.938	8.494.803	48.534	1.128	334.176	9.505.490	4.841.958	5.583.946	1.916.715	226.033.270
dez/00	195.890.992	7.215.766	936.945	8.152.711	364.598	8.517.309	49.116	1.142	334.176	9.628.786	4.981.533	5.599.104	1.938.304	226.940.461
jan/01	196.856.979	7.209.791	940.305	8.150.096	365.203	8.515.299	49.737	1.156	334.176	9.706.096	4.988.245	5.634.945	1.961.415	228.048.047
fev/01	198.080.016	7.122.302	934.268	8.056.570	357.237	8.413.807	50.242	1.168	334.776	10.070.979	4.990.051	5.655.782	1.982.176	229.578.997
mar/01	199.109.956	7.130.882	945.708	8.076.590	343.645	8.420.236	50.874	1.182	342.064	10.669.831	5.274.952	5.989.611	2.010.443	231.869.150
abr/01	202.145.723	7.157.601	950.974	8.108.575	342.915	8.451.490	51.478	1.197	349.043	10.771.829	5.307.189	6.028.529	2.025.836	235.132.313
mai/01	204.586.344	7.241.796	948.890	8.190.686	356.134	8.546.820	14.479	-	349.043	11.671.442	5.345.057	6.086.553	2.063.632	238.663.369
jun/01	205.155.513	7.280.497	912.285	8.192.781	344.753	8.537.535	14.664	-	349.043	11.374.658	5.270.194	6.105.294	2.108.129	238.915.029
jul/01	207.662.606	7.295.282	918.651	8.213.933	347.711	8.561.644	14.883	230.000	351.843	11.998.441	5.282.811	6.183.231	2.137.321	242.422.781
ago/01	210.659.418	7.308.623	907.846	8.216.468	448.677	8.665.146	15.122	79.520	352.743	12.607.777	5.341.703	6.271.839	2.193.676	246.186.942
set/01	212.861.224	7.376.720	932.706	8.309.425	510.666	8.820.092	15.322	70.520	285.462	13.296.536	5.490.222	6.318.407	2.212.459	249.370.243
out/01	217.665.842	7.331.179	937.523	8.268.702	479.815	8.748.517	15.557	52.160	283.389	13.441.476	5.512.605	6.334.562	2.291.590	254.345.699

Fonte: BACEN/DEDIP, BACEN/DEMAB, CETIP, Governos Estaduais e do Distrito Federal.

1/ Não inclui debêntures de empresas estatais registradas na Bovespa nem notas promissórias não custodiadas na CETIP.

2/ Projetado com base nos últimos dados disponibilizados pelos Estados e Distrito Federal - Não inclui dívidas da administração indireta (todos os níveis).

3/ Inclui dívidas junto ao INSS, FGTS, PASEP e outras.

4/ Pessoas físicas, pessoas jurídicas não financeiras e detentores de títulos mobiliários vencidos.

Tabela 11.3**Evolução mensal da dívida da administração direta e indireta dos Municípios de capitais por credor 1/**

													R\$ mil	
	Tesouro	Bancos comerciais/múltiplos			Fundos de		Demais	Fundos	Credor	Outros cred.	Bacen	Outros cred.	Total	
	Nacional	Públicos			Privados	Total	liquidez da	instituições	mútuos	externo	contratuais	mobiliários		
		Federais	Estaduais	Total			Dívida	financeiras		2/	2/ 3/	4/		
dez/98	4.752.900	8.121.617	210.055	8.331.672	261.365	8.593.038	108.089	350.897	1.962.506	749.969	197.790	-	1.223.077	17.938.266
jan/99	5.069.310	8.777.922	258.891	9.036.813	152.921	9.189.734	455.916	69.860	1.708.854	1.185.544	216.989	-	1.102.002	18.998.208
fev/99	5.165.248	9.125.433	277.679	9.403.113	113.888	9.517.000	369.655	215.982	1.678.307	1.244.521	216.782	-	1.057.432	19.464.927
mar/99	5.046.679	9.232.497	272.814	9.505.311	116.719	9.622.031	374.836	105.077	1.600.238	1.069.091	208.483	-	1.074.526	19.100.961
abr/99	5.111.391	9.546.408	259.998	9.806.406	77.717	9.884.123	356.568	141.472	1.567.649	1.057.197	204.899	-	1.087.759	19.411.059
mai/99	5.322.671	9.768.426	260.663	10.029.089	85.692	10.114.781	316.253	90.439	1.737.914	1.099.854	206.089	-	1.017.448	19.905.449
jun/99	5.331.013	9.589.420	265.427	9.854.847	80.130	9.934.977	235.123	98.933	1.604.297	1.025.462	207.039	-	1.662.759	20.099.603
jul/99	7.969.319	8.272.676	263.271	8.535.947	57.885	8.593.833	47.429	48.790	-	927.149	222.561	-	3.315.162	21.124.242
ago/99	8.092.371	8.319.594	267.566	8.587.160	38.117	8.625.277	92.120	-	-	994.625	225.304	-	2.756.796	20.786.493
set/99	8.491.957	8.428.967	261.745	8.690.712	36.585	8.727.296	73.031	-	-	1.007.696	226.094	-	2.872.427	21.398.500
out/99	8.581.620	8.533.055	259.691	8.792.745	40.340	8.833.085	67.970	-	-	1.129.041	223.715	-	2.911.868	21.747.299
nov/99	8.633.763	8.610.392	260.928	8.871.320	36.956	8.908.276	71.957	-	-	1.133.092	223.099	-	3.452.274	22.422.462
dez/99	8.943.233	7.740.412	199.176	7.939.588	5.333	7.944.920	62	-	-	1.078.446	223.853	-	4.445.931	22.636.445
jan/00	9.121.571	7.458.880	192.633	7.651.513	14.562	7.666.075	3	-	-	1.097.347	305.696	-	4.510.455	22.701.147
fev/00	9.203.112	7.567.787	145.434	7.713.221	13.978	7.727.199	2	-	-	1.098.418	276.368	-	4.571.551	22.876.649
mar/00	9.197.435	7.048.917	145.033	7.193.950	14.082	7.208.032	2	-	-	1.099.317	281.026	-	4.781.420	22.567.232
abr/00	9.256.828	7.173.445	105.418	7.278.863	10.904	7.289.767	2	-	-	1.147.180	279.078	-	4.842.429	22.815.283
mai/00	20.496.814	1.155.021	109.441	1.264.462	10.103	1.274.565	-	-	-	1.167.010	277.426	-	-	23.215.814
jun/00	20.552.864	1.165.350	111.080	1.276.430	10.101	1.286.531	-	-	-	1.183.879	276.589	-	-	23.299.863
jul/00	20.719.995	1.191.114	115.315	1.306.428	6.968	1.313.396	-	-	-	1.170.237	276.253	-	-	23.479.881
ago/00	21.108.506	1.200.213	117.328	1.317.541	6.182	1.323.723	-	-	-	1.202.282	276.844	-	-	23.911.355
set/00	21.477.135	1.209.817	121.318	1.331.134	6.169	1.337.304	-	-	-	1.241.356	360.318	-	-	24.416.113
out/00	21.572.508	1.211.481	57.759	1.269.240	75.513	1.344.753	-	-	-	1.320.870	369.877	-	-	24.608.007
nov/00	21.584.133	1.226.086	59.088	1.285.174	73.027	1.358.201	-	-	-	1.365.087	371.037	-	-	24.678.458
dez/00	21.730.193	1.242.101	59.522	1.301.623	76.306	1.377.929	-	-	-	1.371.132	561.804	-	-	25.041.058
jan/01	21.865.456	1.244.451	71.150	1.315.601	79.492	1.395.093	-	-	-	1.382.141	562.580	-	-	25.205.270
fev/01	21.982.738	1.260.807	63.808	1.324.615	75.998	1.400.613	-	-	-	1.434.100	562.226	-	-	25.379.676
mar/01	22.069.464	1.266.665	66.743	1.333.408	77.384	1.410.792	-	-	-	1.592.435	709.588	-	-	25.782.280
abr/01	22.283.017	1.268.940	62.688	1.331.627	77.717	1.409.344	-	-	-	1.609.452	710.693	-	-	26.012.507
mai/01	22.538.281	1.270.282	66.421	1.336.703	79.368	1.416.071	-	-	-	1.761.289	711.392	-	-	26.427.034
jun/01	22.567.924	1.261.945	65.581	1.327.527	78.514	1.406.041	-	-	-	1.731.218	704.634	-	-	26.409.816
jul/01	22.812.171	1.267.968	68.224	1.336.191	79.735	1.415.926	-	-	-	1.826.157	706.359	-	-	26.760.613
ago/01	23.194.839	1.241.685	72.328	1.314.014	78.641	1.392.655	-	-	-	1.923.504	710.089	-	-	27.221.086
set/01	23.410.766	1.205.987	76.215	1.282.202	80.176	1.362.378	-	-	-	2.012.942	733.464	-	-	27.519.550
out/01	23.653.839	1.212.737	72.558	1.285.295	80.411	1.365.706	-	-	-	2.039.919	737.811	-	-	27.797.276

Fonte: BACEN/DEDIP, BACEN/DEMAB, CETIP e Governos dos Municípios de capitais.

1/ Não inclui debêntures de empresas estatais registradas na Bovespa nem notas promissórias não custodiadas na CETIP.

2/ Projetado com base nos últimos dados disponibilizados pelos Municípios de capitais - Não inclui dívidas da administração indireta.

3/ Inclui dívidas junto ao INSS, FGTS, PASEP e outras.

Tabela 11.4

Evolução mensal da dívida da administração direta e indireta dos demais Municípios por credor 1/

	Bancos comerciais/múltiplos						Fundos de	Demais	Fundos	Credor	Outros cred.	Bacen	Outros cred.	Total
	Tesouro Nacional	Públicos			Privados	Total	liquidez da Dívida	instituições financeiras	mútuos	externo	contratuais		mobiliários	
		Federais	Estaduais	Total									2/	
dez/98	1.193.195	4.028.624	902.978	4.931.601	317.744	5.249.345	1.627	2	16.490	-	162.791	6.623.451
jan/99	1.230.314	4.048.614	942.494	4.991.107	259.202	5.250.309	1.662	-	16.178	-	165.254	6.663.718
fev/99	1.238.242	4.114.180	948.645	5.062.825	250.488	5.313.313	1.702	-	17.252	-	167.995	6.738.504
mar/99	1.241.220	4.151.698	966.973	5.118.671	252.170	5.370.841	1.759	-	17.115	-	172.219	6.803.154
abr/99	1.272.307	4.205.492	921.028	5.126.520	235.430	5.361.950	1.800	-	-	-	259.385	6.895.443
mai/99	1.278.743	4.248.631	930.957	5.179.588	296.619	5.476.207	1.836	-	1.394	-	262.122	7.020.303
jun/99	1.280.562	4.227.388	937.579	5.164.967	293.993	5.458.959	956	-	1.352	-	331.968	7.073.798
jul/99	1.283.176	4.210.986	930.000	5.140.986	338.411	5.479.396	972	-	1.352	-	337.136	7.102.034
ago/99	1.294.218	4.235.758	954.181	5.189.938	343.440	5.533.378	988	-	2.071	-	339.551	7.170.206
set/99	1.303.874	4.255.822	975.449	5.231.271	288.831	5.520.102	1.002	-	6.912	-	338.523	7.170.413
out/99	1.319.714	4.268.563	993.516	5.262.079	335.210	5.597.289	1.016	-	6.553	-	342.365	7.266.937
nov/99	1.475.906	4.245.062	982.941	5.228.003	299.904	5.527.907	1.030	-	6.174	-	346.239	7.357.257
dez/99	1.838.096	3.858.634	1.048.229	4.906.863	236.747	5.143.611	1.047	-	7.104	-	349.544	7.339.402
jan/00	2.045.811	3.726.704	1.055.198	4.781.902	240.584	5.022.485	1.062	-	7.231	-	353.234	7.429.823
fev/00	2.297.766	3.654.716	955.614	4.610.331	237.163	4.847.494	1.077	-	6.679	-	357.618	7.510.634
mar/00	2.301.419	3.655.759	847.178	4.502.937	242.120	4.745.056	1.093	-	6.102	-	362.045	7.415.716
abr/00	2.642.140	3.499.508	760.445	4.259.953	225.332	4.485.284	1.107	-	5.502	-	365.970	7.500.003
mai/00	2.909.292	3.321.322	737.537	4.058.859	209.413	4.268.272	1.124	-	4.879	-	370.644	7.554.211
jun/00	2.941.492	3.235.929	736.007	3.971.935	194.095	4.166.030	-	-	4.251	-	450.703	7.562.475
jul/00	2.950.034	3.258.725	729.170	3.987.895	159.624	4.147.519	-	-	3.593	-	455.799	7.556.945
ago/00	2.990.691	3.267.492	741.676	4.009.168	164.198	4.173.366	-	-	2.916	-	461.385	7.628.358
set/00	3.015.274	3.275.470	744.163	4.019.634	211.837	4.231.471	-	-	2.220	-	466.201	7.715.166
out/00	3.059.852	3.280.880	363.612	3.644.492	564.773	4.209.265	-	-	1.561	-	471.295	7.741.973
nov/00	3.054.360	3.276.077	272.674	3.548.751	723.713	4.272.464	-	-	791	-	476.226	7.803.842
dez/00	3.068.663	3.282.318	279.400	3.561.718	744.687	4.306.405	-	-	-	-	481.108	7.856.176
jan/01	3.076.225	3.282.911	280.978	3.563.890	737.077	4.300.967	-	-	-	-	487.206	7.864.398
fev/01	3.088.549	3.300.416	285.296	3.585.712	727.836	4.313.548	-	-	-	-	492.155	7.894.252
mar/01	3.083.563	3.297.437	287.731	3.585.169	732.915	4.318.083	-	-	-	-	498.334	7.899.980
abr/01	3.121.515	3.301.159	290.228	3.591.387	736.298	4.327.686	-	-	-	-	504.238	7.953.438
mai/01	3.147.718	3.304.020	293.440	3.597.460	739.656	4.337.115	-	-	-	-	510.970	7.995.803
jun/01	3.161.384	3.307.618	295.009	3.602.628	744.325	4.346.952	-	-	-	-	517.449	8.025.786
jul/01	3.184.440	3.154.563	294.991	3.449.554	750.542	4.200.095	-	-	-	-	525.191	7.909.726
ago/01	3.230.644	3.109.830	296.622	3.406.451	758.851	4.165.302	-	-	-	-	533.591	7.929.537
set/01	3.254.112	3.114.919	296.256	3.411.174	767.454	4.178.629	-	-	-	-	540.656	7.973.397
out/01	3.319.741	3.076.589	295.714	3.372.303	659.458	4.031.761	-	-	-	-	556.605	7.908.108

Fonte: BACEN/DEDIP, BACEN/DEMAB e CETIP.

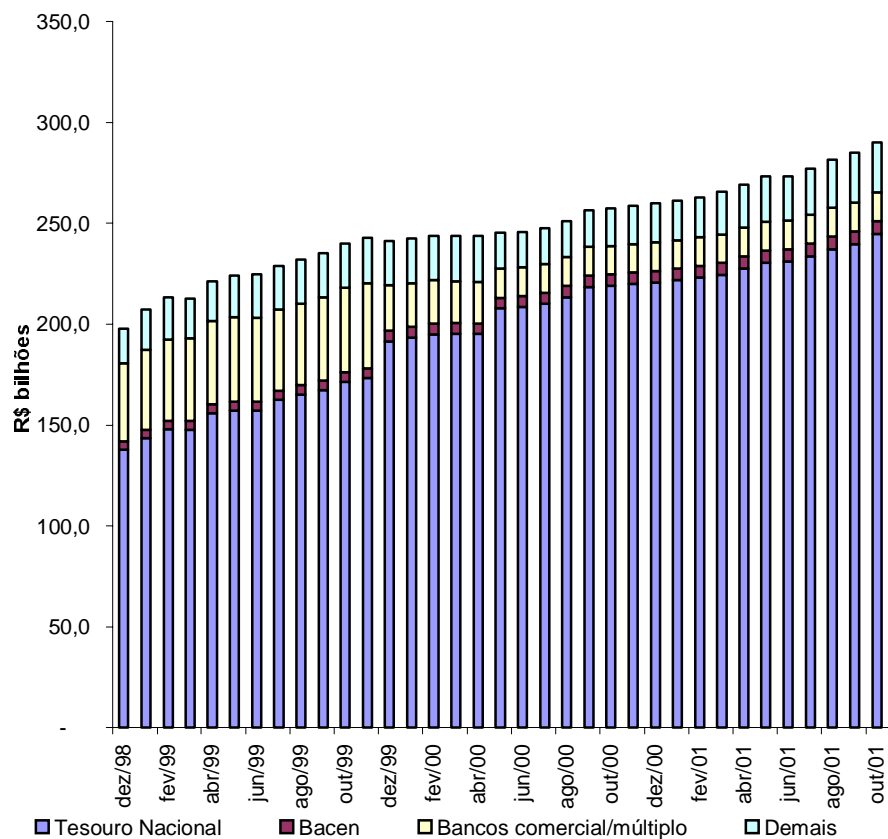
1/ Não inclui debêntures de empresas estatais registradas na Bovespa nem notas promissórias não custodiadas na CETIP.

2/ Pessoas físicas, pessoas jurídicas não financeiras e detentores de títulos mobiliários vencidos.

Gráfico 5

Evolução mensal da dívida da administração direta e indireta dos Estados, Distrito Federal e Municípios

Endividamento total por credor



Dívida mobiliária e contratual por tipo de banco comercial/múltiplo credor

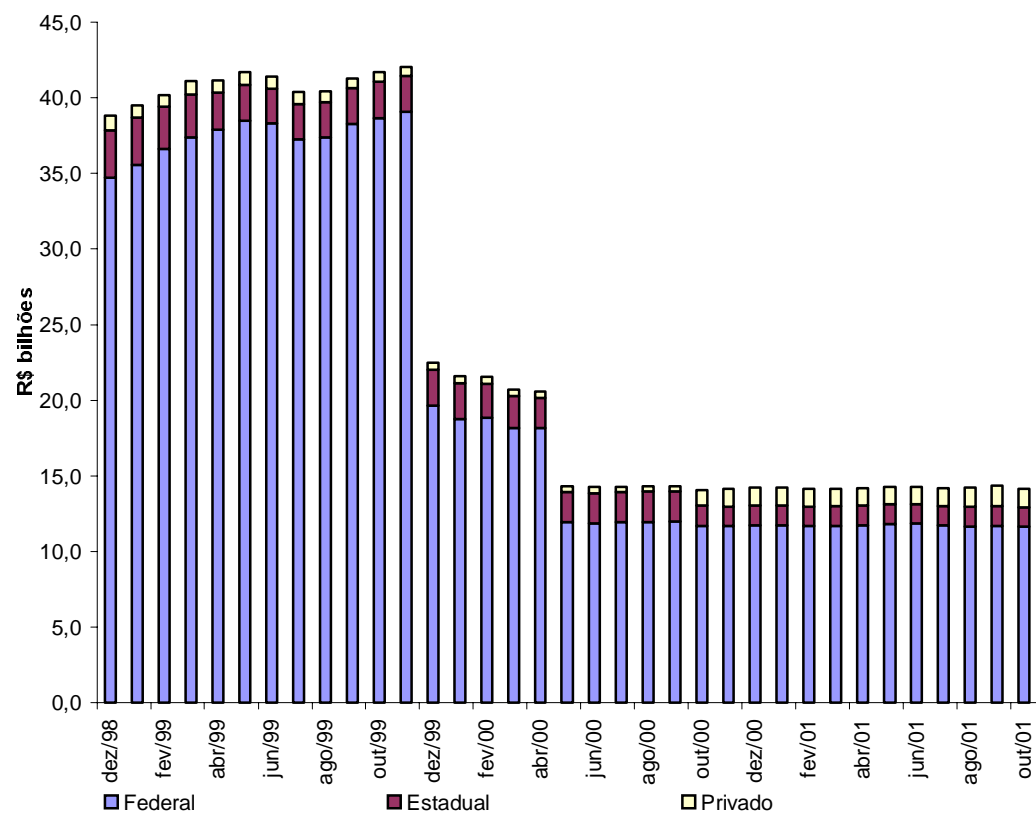


Tabela 12.1**Evolução mensal da dívida da administração direta e indireta dos Estados, Distrito Federal e Municípios 1/ 2/**

	Acre	Alagoas	Amapá	Amazonas	Bahia	Ceará	Distrito Federal	Espírito Santo	Goiás	Maranhão	Mato Grosso	Mato Grosso do Sul	Minas Gerais	Pará	R\$ mil
dez/98	562.737	2.700.522	100.292	1.957.059	8.233.563	2.914.138	1.277.017	1.712.458	7.061.448	2.848.237	3.565.111	2.818.334	20.671.740	1.452.409	
jan/99	566.424	2.777.343	128.688	1.669.350	8.202.469	3.330.700	1.329.299	2.283.394	7.218.494	3.075.470	3.709.621	2.947.659	21.524.892	1.473.531	
fev/99	568.517	2.646.803	129.347	1.699.777	8.655.789	3.423.322	1.348.025	2.320.344	7.311.322	3.645.202	3.932.474	2.988.405	22.057.517	1.616.995	
mar/99	574.689	2.662.400	129.220	1.702.069	8.569.636	3.230.993	1.334.156	2.289.980	7.408.149	3.633.211	3.951.220	2.981.570	21.946.030	1.604.994	
abr/99	710.827	2.743.039	134.986	1.818.536	8.599.538	3.209.642	1.337.831	2.362.634	7.709.545	3.796.459	4.117.176	3.115.009	23.339.160	1.712.500	
mai/99	714.827	2.774.989	135.699	1.828.245	8.700.880	3.274.284	1.494.945	2.380.886	7.696.607	3.832.280	4.162.529	3.165.512	23.529.839	1.723.335	
jun/99	717.092	2.793.812	136.448	1.826.055	8.576.025	3.286.376	1.371.267	2.404.619	7.746.855	3.890.461	4.240.058	3.174.156	23.602.241	1.709.602	
jul/99	719.848	2.838.491	136.943	1.832.635	8.677.591	4.212.492	1.373.040	2.422.970	8.227.606	3.924.578	4.295.110	3.208.324	23.935.632	1.638.663	
ago/99	724.318	2.825.226	138.562	2.033.235	8.798.626	4.253.265	1.392.939	2.472.201	8.374.440	4.006.528	4.364.526	3.266.409	24.360.670	1.707.654	
set/99	716.466	2.902.561	138.383	2.090.964	9.040.766	4.398.029	1.406.401	2.475.659	8.412.951	4.021.805	4.388.682	3.272.035	24.658.034	1.718.337	
out/99	719.947	2.937.648	138.750	2.164.364	9.212.147	4.413.686	1.406.345	2.525.818	8.351.090	4.133.004	4.521.015	3.377.925	25.110.752	1.771.318	
nov/99	724.640	2.985.973	139.106	2.166.839	9.280.269	4.105.203	1.408.479	2.541.404	8.426.783	4.171.611	4.552.910	3.377.741	25.397.684	1.789.391	
dez/99	730.298	3.038.883	139.099	2.183.894	9.461.741	4.028.126	1.433.511	2.540.830	8.505.659	4.286.532	4.563.130	3.436.905	25.716.363	1.784.825	
jan/00	732.953	3.044.389	139.484	2.188.264	9.465.825	4.116.816	1.456.656	2.539.282	8.474.048	4.345.330	4.585.771	3.428.844	25.769.082	1.806.568	
fev/00	738.252	3.079.608	140.006	2.191.800	9.506.556	4.107.018	1.432.138	2.567.728	8.545.689	4.365.335	4.617.015	3.461.816	25.782.509	1.807.409	
mar/00	737.886	3.085.529	140.041	2.189.977	9.508.368	4.086.205	1.427.111	2.623.000	8.621.508	4.380.550	4.614.842	3.453.780	25.874.912	1.804.047	
abr/00	738.138	3.103.052	140.365	1.975.703	9.576.866	4.115.695	1.436.795	2.615.910	8.581.324	4.362.211	4.600.542	3.459.260	25.842.303	1.794.574	
mai/00	732.001	3.121.634	140.061	1.977.257	9.641.456	4.147.982	1.435.747	2.619.880	8.598.546	4.404.420	4.619.962	3.476.298	26.112.797	1.795.019	
jun/00	731.278	3.136.780	140.605	1.970.184	9.640.464	4.120.923	1.432.310	2.617.235	8.669.363	4.355.629	4.630.299	3.491.570	26.252.782	1.789.493	
jul/00	730.351	3.156.477	140.601	1.971.008	9.680.346	4.108.018	1.425.757	2.631.975	8.760.439	4.281.276	4.621.202	3.486.039	26.516.028	1.785.501	
ago/00	732.592	3.199.090	141.738	1.979.799	9.775.693	4.161.190	1.441.171	2.664.090	8.822.466	4.319.565	4.673.066	3.533.402	27.066.122	1.794.169	
set/00	734.615	3.241.628	142.286	2.033.243	9.880.134	4.194.814	1.446.888	2.707.468	8.953.156	4.349.436	4.743.628	4.213.609	27.538.752	1.811.183	
out/00	733.792	3.275.996	143.519	2.053.214	9.995.520	4.245.674	1.456.189	2.736.040	9.120.030	4.396.690	4.827.841	4.240.739	27.788.306	1.833.868	
nov/00	732.618	3.285.442	143.628	2.060.427	10.096.924	4.292.500	1.455.698	2.743.608	9.179.146	4.419.033	4.877.943	4.262.150	27.903.544	1.824.436	
dez/00	731.272	3.298.914	144.107	2.047.086	10.142.973	4.307.142	1.459.574	2.764.151	9.375.624	4.430.200	4.899.036	4.297.867	27.986.494	1.817.023	
jan/01	728.990	3.313.020	144.161	2.041.910	10.162.578	4.318.343	1.459.513	2.764.637	9.435.509	4.453.238	4.919.501	4.327.395	28.158.466	1.821.731	
fev/01	727.179	3.330.759	144.467	2.036.726	10.247.561	4.372.275	1.461.514	2.614.595	9.497.077	4.487.762	4.943.074	4.365.712	28.366.967	1.831.925	
mar/01	727.633	3.794.204	145.739	2.035.107	10.356.709	4.450.876	1.471.365	2.640.132	9.531.367	4.528.233	5.296.978	4.420.682	28.564.333	1.847.461	
abr/01	725.818	3.823.035	131.446	2.093.570	10.473.748	4.483.919	1.477.304	2.681.874	9.734.264	4.622.099	5.327.087	4.515.324	28.976.682	1.896.630	
mai/01	725.003	3.845.237	132.700	2.108.066	10.727.688	4.602.909	1.495.667	2.705.501	9.816.667	4.693.136	5.473.441	4.570.864	29.399.562	1.921.346	
jun/01	722.733	3.869.748	132.382	2.095.893	10.727.698	4.562.605	1.488.332	2.724.296	9.846.460	4.706.283	5.474.957	4.584.069	29.443.287	1.915.104	
jul/01	722.148	3.908.555	133.353	2.097.400	10.888.944	4.656.207	1.501.411	2.749.647	9.945.940	4.760.916	5.526.500	4.644.228	29.850.599	1.935.131	
ago/01	723.428	3.953.477	134.381	2.102.450	11.057.752	4.751.140	1.515.283	2.786.135	10.065.286	4.823.064	5.592.144	4.713.408	30.344.947	1.957.074	
set/01	722.651	3.986.931	136.218	2.105.557	11.204.763	4.870.885	1.523.330	2.821.063	10.167.948	4.891.664	5.656.738	4.774.685	30.888.289	1.976.581	
out/01	720.066	4.056.256	137.111	2.225.182	11.520.939	4.909.556	1.496.108	2.884.792	10.443.322	5.054.870	5.830.832	4.926.531	31.611.360	2.073.322	

Fonte: BACEN/DEDIP, BACEN/DEMAB, CETIP, Governos Estaduais, do Distrito Federal e dos Municípios de capitais.

1/ Não inclui debêntures de empresas estatais registradas na Bovespa nem notas promissórias não custodiadas na CETIP.

2/ Os valores referentes às dívidas junto ao INSS, FGTS, PASEP, outras contratuais interna e externa foram projetados com base nos últimos dados disponibilizados pelos Estados, Distrito Federal e Municípios de capitais. Não inclui dívidas junto ao INSS, FGTS, PASEP, outras contratuais interna e externa da administração indireta (todos os níveis) nem da administração direta dos Municípios não-capitais.

Tabela 12.1

Evolução mensal da dívida da administração direta e indireta dos Estados, Distrito Federal e Municípios 1/ 2/

(continuação)

	Paraíba	Paraná	Pernambuco	Piauí	Rio de Janeiro	Rio Grande do Norte	Rio Grande do Sul	Rondônia	Roraima	Santa Catarina	São Paulo	Sergipe	Tocantins	R\$ mil Total
dez/98	2.026.913	5.393.137	4.416.222	1.717.831	26.463.297	919.494	12.524.820	1.254.434	249.057	4.961.829	78.529.987	1.207.334	354.478	197.893.895
jan/99	2.105.075	6.059.810	4.516.217	1.798.701	27.709.820	968.259	14.770.167	1.267.616	252.223	5.284.378	80.706.560	1.258.847	454.941	207.389.948
fev/99	2.386.949	5.981.877	4.566.997	1.846.063	28.371.183	1.003.602	15.077.117	1.290.480	252.118	5.379.733	82.895.790	1.311.935	462.931	213.170.614
mar/99	2.396.272	5.763.474	4.661.145	1.849.162	28.846.085	1.010.937	14.879.423	1.321.108	294.030	5.302.905	82.413.645	1.308.899	432.166	212.497.569
abr/99	2.480.100	8.602.981	4.672.538	1.918.488	29.420.108	1.092.338	15.528.775	1.351.247	296.816	5.584.543	83.690.425	1.332.048	425.871	221.103.159
mai/99	2.280.629	8.686.730	4.732.866	1.944.552	29.852.858	1.101.492	16.312.841	1.360.605	299.859	5.687.615	84.684.639	1.343.326	428.165	224.131.032
jun/99	2.286.201	8.610.867	4.753.865	1.969.845	30.182.292	1.104.100	16.325.651	1.367.947	300.812	5.732.051	84.906.785	1.338.041	442.878	224.796.404
jul/99	2.303.921	8.900.833	4.788.654	1.976.236	31.260.304	1.153.428	16.554.993	1.381.058	302.048	5.863.110	85.202.311	1.346.625	481.122	228.958.564
ago/99	2.213.371	9.103.564	4.837.393	1.991.765	31.201.717	1.158.726	16.864.036	1.393.733	311.707	5.764.196	86.441.010	1.328.604	507.476	231.835.897
set/99	2.229.587	9.151.851	4.887.441	2.000.467	31.976.062	1.190.681	17.088.549	1.408.012	311.210	5.826.222	87.421.247	1.381.911	504.603	235.018.917
out/99	2.282.264	9.525.252	4.967.401	2.054.142	32.418.576	1.209.670	17.331.011	1.428.181	312.601	6.448.316	89.391.520	1.394.761	510.687	240.058.190
nov/99	2.305.153	9.571.534	5.018.578	2.062.774	33.082.572	1.226.209	17.575.596	1.449.555	315.386	6.536.819	90.601.627	1.408.521	507.399	242.729.754
dez/99	2.309.638	11.744.668	4.968.918	2.061.644	29.460.368	1.235.189	17.792.298	1.393.885	317.913	6.588.290	89.449.822	1.415.225	486.849	241.074.506
jan/00	2.321.613	11.843.449	5.022.852	2.088.682	29.432.786	1.239.526	17.686.244	1.424.269	315.754	6.670.878	90.448.521	1.404.669	497.987	242.490.541
fev/00	2.334.438	11.906.890	5.067.704	2.079.643	29.691.586	1.273.682	17.503.184	1.437.019	317.237	6.720.915	91.297.887	1.408.486	489.168	243.870.719
mar/00	2.298.790	11.895.406	4.841.965	2.076.307	29.768.334	1.275.143	17.477.486	1.447.920	318.323	6.740.114	90.966.365	1.410.319	496.183	243.560.411
abr/00	2.338.691	11.857.191	4.843.920	2.073.413	29.580.765	1.286.090	17.565.011	1.445.675	319.475	6.754.679	91.283.715	1.417.378	491.769	243.600.507
mai/00	2.345.594	11.964.547	4.858.548	2.077.454	29.985.612	1.269.199	17.594.563	1.444.993	321.186	6.820.052	91.979.969	1.419.570	487.418	245.391.764
jun/00	2.345.507	11.965.920	4.850.719	2.083.193	30.148.713	1.273.877	17.674.310	1.447.837	325.854	6.423.044	92.241.642	1.415.291	487.083	245.661.905
jul/00	2.350.340	12.005.374	4.862.193	2.088.234	30.450.270	1.269.045	17.947.347	1.441.240	327.100	6.460.827	93.012.974	1.419.550	488.073	247.417.586
ago/00	2.364.207	12.121.623	4.922.769	2.107.207	31.079.869	1.272.869	18.282.032	1.464.889	324.248	6.030.955	94.830.217	1.428.132	481.599	251.014.771
set/00	2.506.845	12.229.859	4.962.478	2.199.811	31.680.422	1.286.024	18.594.223	1.482.211	326.195	6.860.212	96.289.912	1.440.438	482.349	256.331.819
out/00	2.515.486	10.786.793	4.988.106	2.210.412	31.916.341	1.292.790	18.735.501	1.483.846	327.535	6.918.148	97.234.859	1.456.480	484.928	257.198.642
nov/00	2.525.422	10.833.606	5.011.368	2.228.821	32.099.502	1.300.571	18.864.656	1.484.563	328.917	6.982.629	97.630.571	1.466.073	481.774	258.515.570
dez/00	2.492.788	11.172.457	4.907.206	2.243.745	32.218.313	1.299.634	19.077.402	1.488.003	330.104	7.034.269	97.917.210	1.473.134	481.969	259.837.696
jan/01	2.493.017	11.105.063	4.924.430	2.252.844	32.501.069	1.300.179	18.925.621	1.490.560	331.672	7.081.763	98.710.447	1.467.854	484.204	261.117.716
fev/01	2.499.823	11.171.455	4.945.566	2.261.449	32.730.673	1.307.306	19.047.360	1.491.926	332.812	7.190.982	99.476.656	1.473.535	495.791	262.852.926
mar/01	2.509.121	11.280.257	4.964.645	2.268.567	33.064.115	1.315.558	19.170.853	1.491.974	334.121	7.254.234	100.092.168	1.484.362	510.614	265.551.409
abr/01	2.566.770	11.386.553	5.003.856	2.317.270	33.424.615	1.325.738	19.369.240	1.501.719	335.648	7.302.566	101.568.905	1.517.641	514.939	269.098.258
mai/01	2.591.678	11.535.652	5.041.854	2.331.649	34.011.828	1.337.497	19.606.380	1.509.476	336.818	7.457.877	103.065.515	1.531.362	510.836	273.086.206
jun/01	2.594.433	11.501.132	5.017.279	2.329.898	34.140.214	1.335.397	19.619.533	1.540.364	338.056	7.489.681	103.115.730	1.524.063	511.003	273.350.631
jul/01	2.611.632	11.520.545	5.078.557	2.345.082	34.720.451	1.344.560	19.667.480	1.551.685	340.588	7.592.847	104.930.559	1.539.309	528.844	277.093.120
ago/01	2.637.688	11.658.502	5.124.826	2.365.656	35.352.015	1.357.000	19.991.559	1.566.319	342.522	7.717.023	106.594.287	1.556.616	553.581	281.337.565
set/01	2.653.652	11.764.099	5.171.969	2.462.707	35.821.797	1.365.928	20.278.909	1.572.405	345.680	7.805.027	107.724.439	1.594.581	574.695	284.863.190
out/01	2.748.349	11.939.392	5.241.150	2.549.463	36.181.485	1.391.419	20.682.970	1.588.155	347.042	7.891.982	109.404.124	1.615.645	579.660	290.051.082

Fonte: BACEN/DEDIP, BACEN/DEMAB, CETIP, Governos Estaduais, do Distrito Federal e dos Municípios de capitais.

1/ Não inclui debêntures de empresas estatais registradas na Bovespa nem notas promissórias não custodiadas na CETIP.

2/ Os valores referentes às dívidas junto ao INSS, FGTS, PASEP, outras contratuais interna e externa foram projetados com base nos últimos dados disponibilizados pelos Estados, Distrito Federal e Municípios de capitais. Não inclui dívidas junto ao INSS, FGTS, PASEP, outras contratuais interna e externa da administração indireta (todos os níveis) nem da administração direta dos Municípios não-capitais.

Tabela 12.2

Evolução mensal da dívida da administração direta e indireta dos Estados e Distrito Federal 1/ 2/

	Acre	Alagoas	Amapá	Amazonas	Bahia	Ceará	Distrito Federal	Espírito Santo	Goiás	Maranhão	Mato Grosso	Mato Grosso do Sul	Minas Gerais	R\$ mil Pará
dez/98	547.703	2.526.188	81.543	1.864.062	7.364.052	2.776.410	1.277.017	1.630.493	6.874.011	2.734.774	3.388.260	2.667.961	19.767.220	1.413.369
jan/99	551.467	2.594.831	110.187	1.566.015	7.334.418	3.208.194	1.329.299	2.203.341	7.032.912	2.962.447	3.531.243	2.797.942	20.586.440	1.434.900
fev/99	553.555	2.454.787	110.831	1.593.858	7.786.546	3.302.349	1.348.025	2.236.524	7.123.039	3.532.215	3.753.663	2.836.832	21.085.785	1.578.307
mar/99	559.660	2.473.820	110.505	1.600.031	7.697.359	3.104.071	1.334.156	2.204.743	7.216.915	3.519.124	3.765.568	2.828.744	20.977.075	1.565.671
abr/99	695.694	2.552.369	116.019	1.706.329	7.736.250	3.078.561	1.337.831	2.276.560	7.514.594	3.682.391	3.936.418	2.971.082	22.343.227	1.672.458
mai/99	699.667	2.582.415	116.564	1.716.005	7.821.105	3.140.669	1.494.945	2.294.465	7.501.080	3.717.685	4.007.795	3.004.746	22.521.462	1.682.733
jun/99	701.926	2.600.499	117.153	1.715.099	7.696.418	3.151.422	1.371.267	2.317.606	7.551.968	3.772.452	4.043.871	3.012.802	22.578.572	1.666.995
jul/99	704.700	2.642.575	117.529	1.719.773	7.795.039	4.074.970	1.373.040	2.336.403	8.028.241	3.807.834	4.092.494	3.045.325	22.906.004	1.595.745
ago/99	709.206	2.661.902	119.036	1.918.471	7.919.447	4.110.651	1.392.939	2.381.860	8.175.211	3.889.322	4.161.486	3.103.012	23.320.926	1.663.915
set/99	701.378	2.702.022	118.741	1.974.193	8.160.803	4.253.013	1.406.401	2.385.683	8.214.135	3.904.962	4.193.608	3.123.284	23.616.249	1.671.014
out/99	704.883	2.743.901	118.996	2.041.457	8.336.843	4.265.885	1.406.345	2.435.626	8.151.389	4.016.559	4.309.348	3.214.627	24.061.364	1.723.307
nov/99	709.615	2.790.871	119.225	2.044.332	8.394.100	3.954.600	1.408.479	2.447.071	8.227.397	4.054.969	4.352.900	3.236.287	24.369.116	1.741.135
dez/99	715.289	2.847.265	119.141	2.061.611	8.392.879	3.875.514	1.433.511	2.445.846	8.302.060	4.176.040	4.363.185	3.268.765	24.676.345	1.736.002
jan/00	718.008	2.852.394	119.410	2.069.595	8.464.332	3.962.676	1.456.656	2.454.481	8.270.641	4.226.124	4.335.065	3.271.451	24.633.743	1.757.717
fev/00	723.346	2.888.243	119.827	2.073.504	8.502.228	3.952.012	1.432.138	2.482.351	8.343.036	4.245.248	4.364.640	3.287.737	24.677.440	1.757.874
mar/00	723.016	2.895.220	119.725	2.071.946	8.502.102	3.929.848	1.427.111	2.535.860	8.419.463	4.260.233	4.361.583	3.284.296	24.763.010	1.754.263
abr/00	723.307	2.911.652	119.819	1.859.499	8.563.877	3.958.534	1.436.795	2.528.686	8.380.061	4.241.813	4.346.729	3.276.224	24.727.838	1.744.556
mai/00	717.222	2.930.638	119.646	1.860.817	8.627.550	3.990.006	1.435.747	2.532.591	8.397.633	4.283.795	4.364.251	3.292.747	25.001.230	1.744.791
jun/00	716.536	2.945.967	120.086	1.853.498	8.624.131	3.962.685	1.432.310	2.529.124	8.469.175	4.232.984	4.373.284	3.307.272	25.139.189	1.739.034
jul/00	715.668	2.966.451	119.982	1.854.890	8.659.889	3.949.124	1.425.757	2.543.406	8.559.590	4.158.054	4.388.575	3.318.672	25.407.408	1.734.176
ago/00	717.958	3.008.892	121.030	1.862.936	8.748.220	3.988.595	1.441.171	2.577.295	8.621.508	4.194.695	4.436.483	3.365.995	25.938.623	1.742.177
set/00	720.023	3.050.739	121.480	1.916.143	8.846.831	4.020.941	1.446.888	2.613.828	8.751.936	4.223.852	4.479.782	4.025.858	26.407.758	1.758.825
out/00	719.256	3.083.676	122.631	1.933.531	8.955.565	4.068.999	1.456.189	2.642.026	8.918.435	4.269.403	4.585.718	4.072.569	26.631.599	1.781.640
nov/00	718.138	3.092.657	122.655	1.940.776	9.057.639	4.114.568	1.455.698	2.649.305	8.977.795	4.290.109	4.604.376	4.078.388	26.756.970	1.771.620
dez/00	716.867	3.107.543	123.050	1.927.302	9.099.642	4.127.992	1.459.574	2.667.221	8.993.742	4.306.211	4.622.072	4.113.078	26.835.411	1.763.677
jan/01	714.645	3.121.323	123.023	1.924.849	9.116.100	4.138.540	1.459.513	2.667.073	9.053.620	4.328.662	4.636.215	4.141.461	27.006.403	1.766.790
fev/01	712.890	3.137.981	123.242	1.918.844	9.198.646	4.191.174	1.461.514	2.516.763	9.115.389	4.363.007	4.656.947	4.179.339	27.207.832	1.776.763
mar/01	713.409	3.495.299	124.443	1.915.829	9.304.551	4.268.658	1.471.365	2.542.026	9.163.251	4.402.771	4.979.327	4.233.137	27.399.760	1.791.230
abr/01	711.648	3.523.611	110.058	1.968.810	9.414.992	4.300.117	1.477.304	2.583.729	9.364.615	4.495.672	5.005.590	4.326.502	27.798.909	1.840.249
mai/01	710.885	3.542.125	111.221	1.981.169	9.664.124	4.419.266	1.495.667	2.606.692	9.446.610	4.560.016	5.147.205	4.380.358	28.241.519	1.864.901
jun/01	708.666	3.568.574	110.809	1.971.089	9.661.925	4.372.658	1.488.332	2.622.348	9.483.475	4.570.580	5.144.825	4.392.767	28.285.212	1.858.571
jul/01	708.153	3.604.610	111.691	1.968.529	9.817.566	4.465.990	1.501.411	2.647.200	9.582.608	4.625.158	5.190.675	4.451.464	28.684.002	1.878.204
ago/01	709.474	3.642.930	112.615	1.972.207	9.976.451	4.555.810	1.515.283	2.681.622	9.701.572	4.685.760	5.249.741	4.518.319	29.169.314	1.900.401
set/01	708.726	3.671.520	114.331	1.973.700	10.119.755	4.673.499	1.523.330	2.714.694	9.805.241	4.753.554	5.308.520	4.577.360	29.703.307	1.920.105
out/01	706.194	3.738.396	115.131	2.081.470	10.431.549	4.711.582	1.496.108	2.778.221	10.077.384	4.919.579	5.477.089	4.726.156	30.401.724	2.017.126

Fonte: BACEN/DEDIP, BACEN/DEMAB, CETIP, Governos Estaduais e do Distrito Federal.

1/ Não inclui debêntures de empresas estatais registradas na Bovespa nem notas promissórias não custodiadas na CETIP.

2/ Os valores referentes às dívidas junto ao INSS, FGTS, PASEP, outras contratuais interna e externa foram projetados com base nos últimos dados disponibilizados pelos Estados e Distrito Federal. Não inclui dívidas junto ao INSS, FGTS, PASEP, outras contratuais interna e externa da administração indireta.

Tabela 12.2**Evolução mensal da dívida da administração direta e indireta dos Estados e Distrito Federal 1/ 2/**

(continuação)	Paraíba	Paraná	Pernambuco	Piauí	Rio de Janeiro	Rio Grande do Norte	Rio Grande do Sul	Rondônia	Roraima	Santa Catarina	São Paulo	Sergipe	Tocantins	R\$ mil Total
dez/98	1.950.876	4.099.548	4.152.891	1.672.341	23.007.222	852.286	12.162.166	1.221.100	240.349	4.784.188	62.809.038	1.132.509	334.601	173.332.178
jan/99	2.028.768	4.749.969	4.254.967	1.753.450	23.881.878	903.001	14.412.761	1.234.192	243.781	5.113.545	64.287.546	1.185.334	435.193	181.728.022
fev/99	2.310.644	4.665.546	4.304.725	1.800.349	24.433.302	934.836	14.713.774	1.257.125	243.590	5.205.384	66.118.321	1.240.094	443.180	186.967.184
mar/99	2.319.741	4.436.293	4.395.701	1.802.886	24.969.536	941.112	14.514.599	1.287.632	285.465	5.127.869	65.905.795	1.237.102	412.283	186.593.454
abr/99	2.403.008	7.259.833	4.404.836	1.871.740	25.466.782	1.021.051	15.151.957	1.317.470	288.190	5.408.969	66.916.921	1.260.261	405.856	194.796.657
mai/99	2.202.446	7.330.269	4.460.891	1.897.397	25.820.856	1.029.155	15.921.725	1.326.746	291.297	5.511.372	67.432.017	1.271.667	408.106	197.205.281
jun/99	2.207.727	7.361.858	4.481.404	1.922.281	26.100.805	1.030.691	15.938.633	1.334.056	292.322	5.548.165	67.417.380	1.266.825	422.806	197.623.003
jul/99	2.223.527	7.531.276	4.514.884	1.928.709	26.477.522	1.079.421	16.164.124	1.346.652	293.569	5.685.353	67.510.827	1.275.670	461.079	200.732.288
ago/99	2.133.058	7.714.451	4.562.078	1.941.617	26.992.244	1.083.923	16.472.197	1.359.170	303.241	5.586.518	68.457.948	1.257.900	487.469	203.879.197
set/99	2.149.858	7.758.728	4.615.965	1.950.336	27.374.501	1.115.416	16.699.656	1.373.005	302.758	5.648.145	69.240.035	1.311.488	484.628	206.450.004
out/99	2.201.762	8.023.903	4.690.468	2.004.101	27.787.320	1.133.708	16.935.101	1.392.714	304.165	6.266.265	70.958.552	1.324.636	490.729	211.043.954
nov/99	2.225.120	8.065.521	4.743.493	2.012.728	28.407.658	1.149.494	17.176.776	1.413.984	306.971	6.331.576	71.440.389	1.338.704	487.521	212.950.035
dez/99	2.228.939	10.301.933	4.691.720	2.011.627	24.695.144	1.157.572	17.391.445	1.358.402	309.522	6.391.453	70.334.787	1.345.753	466.908	211.098.660
jan/00	2.241.312	10.368.668	4.744.319	2.033.331	24.863.247	1.159.311	17.281.723	1.388.864	307.377	6.479.749	71.090.324	1.330.964	478.088	212.359.570
fev/00	2.253.846	10.429.269	4.793.460	2.035.455	25.095.841	1.191.306	17.096.606	1.401.648	308.884	6.527.428	71.690.699	1.340.057	469.311	213.483.435
mar/00	2.218.566	10.411.293	4.567.031	2.032.093	25.170.830	1.192.161	17.067.767	1.412.564	309.991	6.547.577	71.787.094	1.336.444	476.377	213.577.463
abr/00	2.243.606	10.352.746	4.570.577	2.029.377	24.976.303	1.202.393	17.152.824	1.410.382	311.165	6.560.631	71.839.796	1.344.015	472.016	213.285.221
mai/00	2.250.628	10.439.459	4.585.959	2.033.457	25.411.297	1.194.042	17.183.335	1.409.781	312.907	6.622.584	72.065.139	1.346.750	467.736	214.621.739
jun/00	2.251.363	10.423.889	4.579.262	2.038.381	25.562.757	1.191.654	17.256.962	1.412.661	317.514	6.225.548	72.283.545	1.343.325	467.431	214.799.567
jul/00	2.254.931	10.451.620	4.591.472	2.043.508	25.811.469	1.186.768	17.524.160	1.406.098	318.783	6.256.734	72.917.044	1.348.072	468.455	216.380.759
ago/00	2.268.541	10.558.316	4.651.418	2.059.885	26.355.972	1.189.525	17.854.051	1.429.875	316.045	5.823.628	74.383.465	1.356.698	462.060	219.475.058
set/00	2.409.957	10.645.505	4.691.734	2.152.524	26.796.207	1.202.348	18.164.121	1.447.273	318.018	6.648.712	75.506.381	1.370.040	462.835	224.200.540
out/00	2.418.374	9.181.363	4.716.742	2.163.380	26.997.565	1.209.301	18.299.067	1.449.094	319.393	6.704.418	76.305.647	1.377.575	465.505	224.848.662
nov/00	2.427.975	9.211.003	4.741.205	2.179.760	27.180.676	1.217.195	18.417.316	1.449.877	320.808	6.765.392	76.641.703	1.387.256	462.412	226.033.270
dez/00	2.395.129	9.532.966	4.637.699	2.190.637	27.279.343	1.216.597	18.619.479	1.453.500	322.028	6.797.394	76.774.837	1.394.783	462.690	226.940.461
jan/01	2.394.810	9.475.925	4.655.229	2.188.943	27.531.909	1.217.122	18.465.427	1.456.098	323.548	6.843.965	77.442.279	1.389.590	464.984	228.048.047
fev/01	2.401.685	9.535.864	4.676.747	2.197.813	27.734.551	1.224.378	18.587.286	1.457.532	324.806	6.947.188	78.058.236	1.395.957	476.625	229.578.997
mar/01	2.410.489	9.633.758	4.697.168	2.205.118	27.961.825	1.232.852	18.704.374	1.457.756	326.156	7.009.473	78.526.680	1.406.890	491.555	231.869.150
abr/01	2.467.560	9.744.246	4.733.440	2.254.106	28.269.525	1.243.061	18.901.806	1.467.596	327.713	7.054.083	79.811.211	1.440.224	495.937	235.132.313
mai/01	2.491.519	9.885.545	4.772.582	2.268.689	28.758.445	1.254.861	19.127.540	1.475.492	328.916	7.209.338	80.971.330	1.455.449	491.903	238.663.369
jun/01	2.494.694	9.881.115	4.749.317	2.267.094	28.905.427	1.252.364	19.139.231	1.506.437	330.185	7.240.753	80.966.304	1.450.139	492.138	238.915.029
jul/01	2.511.209	10.044.083	4.810.832	2.282.537	29.400.733	1.262.065	19.185.819	1.517.864	332.752	7.340.072	82.522.093	1.465.423	510.040	242.422.781
ago/01	2.536.421	10.206.895	4.857.664	2.303.189	29.927.871	1.274.408	19.506.901	1.532.536	334.712	7.462.637	83.834.680	1.482.693	534.837	246.186.942
set/01	2.551.871	10.343.495	4.905.118	2.400.330	30.326.829	1.283.252	19.789.097	1.538.702	337.889	7.548.971	84.725.064	1.495.998	555.985	249.370.243
out/01	2.646.241	10.514.882	4.971.319	2.487.295	30.584.900	1.308.826	20.189.887	1.554.519	339.285	7.635.572	86.355.972	1.518.279	561.011	254.345.699

Fonte: BACEN/DEDIP, BACEN/DEMAB, CETIP, Governos Estaduais e do Distrito Federal.

1/ Não inclui debêntures de empresas estatais registradas na Bovespa nem notas promissórias não custodiadas na CETIP.

2/ Os valores referentes às dívidas junto ao INSS, FGTS, PASEP, outras contratuais interna e externa foram projetados com base nos últimos dados disponibilizados pelos Estados e Distrito Federal. Não inclui dívidas junto ao INSS, FGTS, PASEP, outras contratuais interna e externa da administração indireta.

Tabela 12.3

Evolução mensal da dívida da administração direta e indireta dos Municípios de capitais 1/ 2/

	Acre	Alagoas	Amapá	Amazonas	Bahia	Ceará	Distrito Federal	Espírito Santo	Goiás	Maranhão	Mato Grosso	Mato Grosso do Sul	Minas Gerais	R\$ mil Pará
dez/98	15.034	160.829	18.733	91.863	616.728	114.359	-	34.916	102.447	44.016	89.014	88.172	378.566	36.571
jan/99	14.956	169.162	18.501	102.419	618.160	102.455	-	34.238	104.128	44.211	91.213	88.695	430.424	36.711
fev/99	14.962	178.241	18.517	105.102	617.123	98.732	-	36.324	104.347	44.055	90.227	88.776	449.043	36.730
mar/99	15.029	174.457	18.715	101.247	620.566	103.350	-	36.696	104.467	44.609	96.462	89.288	446.196	37.357
abr/99	15.133	176.362	18.967	111.410	611.438	107.341	-	36.982	107.585	44.233	95.984	89.912	461.387	38.070
mai/99	15.160	178.077	19.136	111.442	622.782	109.976	-	37.079	107.891	44.465	61.067	90.206	462.561	38.618
jun/99	15.166	179.782	19.295	110.157	620.615	111.420	-	36.882	107.816	47.686	101.593	89.974	467.102	40.596
jul/99	15.148	180.775	19.413	112.065	622.578	113.998	-	40.673	111.961	46.538	107.445	89.939	464.958	40.906
ago/99	15.112	149.662	19.527	113.985	618.878	118.815	-	40.763	112.217	46.045	107.119	89.852	469.200	41.643
set/99	15.087	185.553	19.642	115.994	619.572	121.507	-	40.752	112.240	45.421	110.041	89.775	465.542	45.235
out/99	15.064	180.168	19.754	122.018	619.335	124.084	-	40.950	113.890	44.866	114.381	88.482	477.078	45.755
nov/99	15.025	179.952	19.880	121.660	613.221	126.892	-	41.036	113.602	44.991	115.479	88.231	476.654	46.034
dez/99	15.010	176.443	19.957	121.513	785.889	128.396	-	40.930	114.076	44.481	101.452	89.340	470.367	46.483
jan/00	14.945	176.823	20.075	117.900	743.105	129.822	-	41.136	114.740	46.412	151.259	88.861	537.410	46.484
fev/00	14.906	176.233	20.179	117.531	745.294	130.628	-	41.449	114.405	46.452	152.179	95.730	510.697	47.065
mar/00	14.870	175.412	20.316	117.268	745.778	131.972	-	43.159	113.928	46.318	152.246	95.347	510.101	47.246
abr/00	14.830	176.322	20.546	115.444	745.972	132.401	-	43.136	113.158	46.077	152.285	95.129	494.832	47.417
mai/00	14.779	175.973	20.415	115.683	744.976	132.901	-	43.173	112.803	46.120	152.249	94.440	495.172	47.576
jun/00	14.742	175.910	20.520	115.931	746.403	132.633	-	43.916	113.380	48.790	152.283	93.970	493.920	47.655
jul/00	14.683	175.214	20.619	115.366	748.615	132.873	-	44.076	113.891	49.040	148.724	93.868	495.638	48.463
ago/00	14.634	175.340	20.708	116.113	753.448	146.165	-	41.690	113.990	49.264	152.768	93.717	499.059	49.098
set/00	14.592	175.849	20.806	116.353	758.158	146.930	-	48.046	114.044	49.700	154.569	93.557	502.397	49.406
out/00	14.535	177.463	20.887	118.940	760.617	149.290	-	48.244	114.571	50.297	158.327	93.369	503.705	49.300
nov/00	14.480	177.958	20.973	118.912	759.255	150.415	-	48.327	114.362	51.659	154.403	93.163	507.368	49.819
dez/00	14.405	176.610	21.057	119.048	759.669	151.180	-	50.970	294.930	46.113	155.550	93.044	505.905	50.144
jan/01	14.345	176.943	21.138	116.328	761.192	151.076	-	51.446	295.133	46.192	159.339	92.382	506.570	51.746
fev/01	14.290	178.050	21.225	117.153	761.257	152.375	-	51.597	295.030	46.185	159.707	92.152	509.126	51.979
mar/01	14.224	284.142	21.295	118.552	761.370	153.356	-	51.784	281.643	46.234	188.498	91.960	512.789	53.034
abr/01	14.170	284.736	21.388	124.037	763.292	154.801	-	51.584	283.293	47.005	189.281	91.725	522.480	53.178
mai/01	14.118	288.431	21.478	126.178	765.597	154.984	-	51.906	283.711	52.760	190.492	91.566	495.698	53.247
jun/01	14.067	286.423	21.573	124.088	766.409	161.033	-	54.953	276.674	55.023	190.824	90.443	492.262	53.334
jul/01	13.995	289.258	21.662	128.158	770.414	161.138	-	54.951	277.074	54.952	192.458	89.911	497.219	53.742
ago/01	13.954	295.879	21.766	129.532	774.747	165.517	-	56.551	277.678	55.207	194.393	89.821	501.331	53.495
set/01	13.925	300.684	21.888	131.150	778.236	167.069	-	58.042	276.556	55.351	195.448	89.743	506.572	53.302
out/01	13.871	303.162	21.980	143.008	778.657	166.933	-	57.948	279.841	52.024	195.772	89.609	529.711	53.031

Fonte: BACEN/DEDIP, BACEN/DEMAB, CETIP e Governos de Municípios de capitais.

1/ Não inclui debêntures de empresas estatais registradas na Bovespa nem notas promissórias não custodiadas na CETIP.

2/ Os valores referentes às dívidas junto ao INSS, FGTS, PASEP, outras contratuais interna e externa foram projetados com base nos últimos dados disponibilizados pelos Municípios de capitais. Não inclui dívidas junto ao INSS, FGTS, PASEP, outras contratuais interna e externa da administração indireta.

Tabela 12.3**Evolução mensal da dívida da administração direta e indireta dos Municípios de capitais 1/ 2/**

(continuação)

	Paraíba	Paraná	Pernambuco	Piauí	Rio de Janeiro	Rio Grande do Norte	Rio Grande do Sul	Rondônia	Roraima	Santa Catarina	São Paulo	Sergipe	Tocantins	R\$ mil Total
dez/98	42.243	623.022	173.928	33.962	3.133.957	49.956	175.874	26.787	8.709	19.893	11.769.798	73.401	15.489	17.938.266
jan/99	42.825	632.016	172.258	34.225	3.495.233	50.471	175.476	26.870	8.442	20.199	12.396.581	72.799	15.539	18.998.208
fev/99	42.913	632.150	172.170	34.545	3.603.627	51.020	179.279	26.916	8.528	22.370	12.722.485	71.184	15.560	19.464.927
mar/99	42.929	628.235	174.417	35.090	3.543.151	51.956	180.789	27.045	8.564	21.965	12.411.444	71.254	15.683	19.100.961
abr/99	43.222	638.868	177.302	35.536	3.606.965	52.855	190.143	27.264	8.626	21.535	12.606.909	71.243	15.789	19.411.059
mai/99	43.994	644.413	178.062	35.934	3.683.446	53.503	193.266	27.333	8.562	21.114	13.030.427	71.116	15.821	19.905.449
jun/99	44.166	534.412	177.862	36.277	3.731.745	53.841	194.699	27.393	8.491	22.390	13.233.733	70.673	15.837	20.099.603
jul/99	44.207	645.364	178.636	36.244	4.428.404	54.352	198.619	27.379	8.479	22.001	13.427.928	70.415	15.817	21.124.242
ago/99	44.318	649.289	179.031	38.880	3.852.195	54.980	199.830	27.360	8.466	21.528	13.681.837	70.165	15.796	20.786.493
set/99	44.289	647.181	178.955	38.917	4.242.597	55.543	202.075	27.341	8.452	22.540	13.858.590	69.886	15.771	21.398.500
out/99	44.643	741.812	180.153	38.852	4.265.727	56.083	203.303	27.314	8.436	31.388	14.058.430	69.591	15.742	21.747.299
nov/99	44.734	737.483	182.880	38.957	4.309.650	56.767	206.715	27.274	8.415	31.011	14.690.933	69.285	15.703	22.422.462
dez/99	44.776	666.778	180.237	39.029	4.398.437	57.694	209.137	27.226	8.392	30.801	14.734.886	68.942	15.772	22.636.445
jan/00	44.930	669.374	181.276	44.363	4.201.680	58.435	210.465	27.204	8.376	32.409	14.904.731	73.178	15.753	22.701.147
fev/00	45.010	665.456	181.382	33.213	4.225.783	59.032	211.789	27.158	8.354	32.330	15.090.770	67.905	15.720	22.876.649
mar/00	44.893	664.704	181.953	33.254	4.226.993	59.609	212.718	27.116	8.332	32.301	14.772.347	73.362	15.689	22.567.232
abr/00	59.714	677.405	180.951	33.074	4.233.192	60.319	213.691	27.071	8.309	32.865	15.002.633	72.853	15.655	22.815.283
mai/00	59.322	685.921	180.441	32.995	4.200.598	51.848	216.253	27.000	8.278	32.918	15.436.056	72.315	15.610	23.215.814
jun/00	59.389	701.507	179.236	33.850	4.212.792	51.601	219.244	26.960	8.341	32.883	15.486.962	71.465	15.579	23.299.863
jul/00	60.006	707.013	178.756	33.666	4.264.024	51.653	222.471	26.910	8.316	32.655	15.606.818	70.981	15.542	23.479.881
ago/00	59.384	712.389	178.442	36.274	4.345.452	51.847	223.944	27.047	8.203	32.692	15.923.252	70.939	15.497	23.911.355
set/00	60.091	726.621	178.009	36.204	4.504.081	52.088	224.788	26.992	8.177	32.705	16.236.588	69.906	15.456	24.416.113
out/00	60.107	740.531	177.987	35.933	4.535.407	52.121	225.895	26.909	8.142	32.459	16.359.152	78.418	15.402	24.608.007
nov/00	60.303	747.206	177.048	37.839	4.533.960	52.028	234.710	26.833	8.110	32.469	16.413.175	78.333	15.350	24.678.458
dez/00	60.386	749.535	175.865	41.845	4.552.897	51.731	242.390	26.678	8.076	48.821	16.551.042	77.871	15.296	25.041.058
jan/01	60.681	752.773	175.481	52.587	4.581.501	51.749	242.850	26.667	8.124	48.662	16.667.336	77.788	15.240	25.205.270
fev/01	60.412	759.054	174.993	52.338	4.606.889	51.668	242.824	26.590	8.007	53.866	16.800.620	77.105	15.186	25.379.676
mar/01	60.841	773.003	174.128	52.119	4.730.635	51.533	248.460	26.486	7.965	53.749	16.932.354	77.003	15.121	25.782.280
abr/01	61.165	775.091	176.761	51.820	4.777.517	51.482	248.756	26.416	7.934	55.804	17.086.762	76.953	15.073	26.012.507
mai/01	61.750	787.222	175.567	51.535	4.873.580	51.524	260.815	26.342	7.902	54.474	17.395.685	75.451	15.022	26.427.034
jun/01	61.184	761.767	174.320	51.281	4.855.610	51.487	262.524	26.273	7.871	54.009	17.427.943	73.466	14.974	26.409.816
jul/01	61.392	777.370	174.020	50.937	4.938.342	51.348	264.470	26.195	7.837	56.965	17.658.454	73.430	14.922	26.760.613
ago/01	61.723	756.043	173.296	50.767	5.040.387	51.492	267.592	26.141	7.810	56.900	18.010.710	73.470	14.884	27.221.086
set/01	61.917	727.406	172.832	50.579	5.110.049	51.602	273.408	26.111	7.791	56.049	18.220.853	98.133	14.856	27.519.550
out/01	61.943	732.638	175.426	50.293	5.198.874	51.520	277.019	26.034	7.757	55.941	18.362.560	96.919	14.805	27.797.276

Fonte: BACEN/DEDIP, BACEN/DEMAB, CETIP e Governos de Municípios de capitais.

1/ Não inclui debêntures de empresas estatais registradas na Bovespa nem notas promissórias não custodiadas na CETIP.

2/ Os valores referentes às dívidas junto ao INSS, FGTS, PASEP, outras contratuais interna e externa foram projetados com base nos últimos dados disponibilizados pelos Municípios de capitais. Não inclui dívidas junto ao INSS, FGTS, PASEP, outras contratuais interna e externa da administração indireta.

Tabela 12.4

Evolução mensal da dívida da administração direta e indireta dos Municípios não capitais 1/ 2/

	Acre	Alagoas	Amapá	Amazonas	Bahia	Ceará	Distrito Federal	Espírito Santo	Goiás	Maranhão	Mato Grosso	Mato Grosso do Sul	Minas Gerais	Pará	R\$ mil
dez/98	-	13.504	16	1.134	252.783	23.369	-	47.049	84.990	69.448	87.837	62.201	525.954	2.469	
jan/99	-	13.349	-	916	249.892	20.051	-	45.815	81.454	68.812	87.165	61.022	508.028	1.920	
fev/99	-	13.774	-	817	252.120	22.241	-	47.496	83.936	68.932	88.584	62.798	522.689	1.958	
mar/99	-	14.123	-	792	251.711	23.573	-	48.541	86.767	69.478	89.190	63.539	522.759	1.966	
abr/99	-	14.308	-	797	251.849	23.740	-	49.093	87.366	69.835	84.775	54.015	534.545	1.972	
mai/99	-	14.497	-	798	256.993	23.638	-	49.342	87.636	70.130	93.667	70.559	545.815	1.984	
jun/99	-	13.532	-	799	258.992	23.534	-	50.130	87.071	70.323	94.594	71.380	556.566	2.012	
jul/99	-	15.141	-	797	259.974	23.524	-	45.893	87.404	70.206	95.171	73.060	564.670	2.011	
ago/99	-	13.662	-	779	260.301	23.799	-	49.578	87.013	71.162	95.921	73.545	570.544	2.096	
set/99	-	14.986	-	777	260.391	23.508	-	49.224	86.576	71.422	85.034	58.976	576.242	2.088	
out/99	-	13.579	-	888	255.969	23.717	-	49.242	85.811	71.580	97.286	74.815	572.310	2.256	
nov/99	-	15.150	-	847	272.947	23.711	-	53.297	85.784	71.650	84.531	53.224	551.914	2.222	
dez/99	-	15.175	-	770	282.974	24.216	-	54.054	89.523	66.011	98.494	78.800	569.651	2.341	
jan/00	-	15.171	-	768	258.388	24.317	-	43.665	88.666	72.794	99.447	68.532	597.929	2.367	
fev/00	-	15.132	-	765	259.034	24.378	-	43.927	88.247	73.634	100.196	78.349	594.373	2.470	
mar/00	-	14.897	-	763	260.489	24.385	-	43.981	88.117	73.998	101.013	74.137	601.801	2.538	
abr/00	-	15.078	-	760	267.016	24.760	-	44.087	88.105	74.321	101.528	87.907	619.633	2.601	
mai/00	-	15.022	-	757	268.929	25.075	-	44.117	88.110	74.505	103.462	89.111	616.395	2.652	
jun/00	-	14.903	-	755	269.930	25.604	-	44.195	86.808	73.854	104.732	90.328	619.673	2.804	
jul/00	-	14.813	-	752	271.841	26.022	-	44.493	86.958	74.182	83.902	73.498	612.983	2.862	
ago/00	-	14.858	-	749	274.025	26.431	-	45.105	86.968	75.607	83.815	73.690	628.440	2.894	
set/00	-	15.040	-	746	275.145	26.944	-	45.595	87.176	75.884	109.276	94.193	628.598	2.952	
out/00	-	14.857	-	743	279.339	27.385	-	45.770	87.024	76.989	83.796	74.801	653.002	2.928	
nov/00	-	14.827	-	740	280.030	27.517	-	45.976	86.989	77.265	119.164	90.599	639.206	2.997	
dez/00	-	14.760	-	736	283.662	27.970	-	45.960	86.952	77.876	121.415	91.745	645.178	3.202	
jan/01	-	14.754	-	733	285.286	28.727	-	46.117	86.756	78.384	123.947	93.552	645.493	3.194	
fev/01	-	14.728	-	729	287.659	28.727	-	46.236	86.657	78.569	126.419	94.221	650.009	3.183	
mar/01	-	14.763	-	725	290.789	28.862	-	46.322	86.473	79.228	129.153	95.585	651.783	3.197	
abr/01	-	14.688	-	722	295.463	29.001	-	46.562	86.357	79.422	132.216	97.097	655.293	3.203	
mai/01	-	14.681	-	719	297.967	28.659	-	46.903	86.346	80.359	135.744	98.940	662.345	3.198	
jun/01	-	14.752	-	716	299.364	28.915	-	46.995	86.312	80.680	139.308	100.860	665.812	3.199	
jul/01	-	14.687	-	713	300.964	29.079	-	47.496	86.259	80.807	143.367	102.853	669.379	3.185	
ago/01	-	14.668	-	710	306.555	29.813	-	47.962	86.036	82.097	148.011	105.268	674.303	3.179	
set/01	-	14.727	-	708	306.771	30.317	-	48.327	86.151	82.759	152.770	107.582	678.410	3.175	
out/01	-	14.698	-	705	310.734	31.040	-	48.623	86.097	83.267	157.970	110.767	679.924	3.165	

Fonte: BACEN/DEDIP, BACEN/DEMAB e CETIP.

1/ Não inclui debêntures de empresas estatais registradas na Bovespa nem notas promissórias não custodiadas na CETIP.

2/ Não inclui dívidas junto ao INSS, FGTS, PASEP, outras contratuais interna e externa.

Tabela 12.4

Evolução mensal da dívida da administração direta e indireta dos Municípios não capitais 1/ 2/

(continuação)

	Paraíba	Paraná	Pernambuco	Piauí	Rio de Janeiro	Rio Grande do Norte	Rio Grande do Sul	Rondônia	Roraima	Santa Catarina	São Paulo	Sergipe	Tocantins	R\$ mil Total
dez/98	33.793	670.567	89.402	11.528	322.118	17.253	186.780	6.548	-	157.748	3.951.150	1.424	4.387	6.623.451
jan/99	33.482	677.825	88.992	11.026	332.709	14.788	181.931	6.554	-	150.634	4.022.433	713	4.209	6.663.718
fev/99	33.391	684.182	90.102	11.169	334.253	17.747	184.064	6.440	-	151.979	4.054.984	657	4.191	6.738.504
mar/99	33.602	698.946	91.027	11.186	333.399	17.869	184.035	6.431	-	153.071	4.096.406	543	4.200	6.803.154
abr/99	33.870	704.280	90.400	11.211	346.362	18.432	186.675	6.513	-	154.039	4.166.596	544	4.226	6.895.443
mai/99	34.189	712.049	93.912	11.222	348.556	18.834	197.851	6.526	-	155.129	4.222.195	543	4.237	7.020.303
jun/99	34.308	714.598	94.600	11.287	349.741	19.568	192.319	6.499	-	161.496	4.255.672	543	4.235	7.073.798
jul/99	36.187	724.194	95.134	11.283	354.378	19.654	192.249	7.027	-	155.756	4.263.556	540	4.226	7.102.034
ago/99	35.996	739.823	96.283	11.268	357.278	19.823	192.009	7.203	-	156.149	4.301.226	539	4.211	7.170.206
set/99	35.440	745.942	92.521	11.214	358.964	19.723	186.818	7.666	-	155.537	4.322.623	537	4.204	7.170.413
out/99	35.859	759.536	96.780	11.189	365.529	19.879	192.606	8.154	-	150.663	4.374.538	533	4.216	7.266.937
nov/99	35.299	768.530	92.205	11.089	365.263	19.948	192.105	8.298	-	174.231	4.470.305	532	4.175	7.357.257
dez/99	35.923	775.956	96.960	10.989	366.787	19.923	191.716	8.257	-	166.036	4.380.148	530	4.169	7.339.402
jan/00	35.371	805.407	97.258	10.988	367.859	21.780	194.055	8.201	-	158.720	4.453.466	527	4.147	7.429.823
fev/00	35.582	812.165	92.862	10.975	369.962	23.345	194.789	8.214	-	161.157	4.516.418	525	4.138	7.510.634
mar/00	35.330	819.409	92.981	10.960	370.510	23.373	197.001	8.240	-	160.236	4.406.924	513	4.118	7.415.716
abr/00	35.371	827.040	92.392	10.962	371.270	23.378	198.495	8.222	-	161.183	4.441.286	509	4.098	7.500.003
mai/00	35.644	839.168	92.149	11.001	373.717	23.310	194.975	8.212	-	164.550	4.478.774	505	4.073	7.554.211
jun/00	34.755	840.524	92.221	10.962	373.165	30.621	198.104	8.216	-	164.614	4.471.135	502	4.072	7.562.475
jul/00	35.402	846.741	91.965	11.059	374.778	30.624	200.716	8.232	-	171.439	4.489.112	497	4.076	7.556.945
ago/00	36.282	850.917	92.910	11.048	378.445	31.498	204.037	7.967	-	174.635	4.523.500	494	4.043	7.628.358
set/00	36.796	857.732	92.735	11.083	380.134	31.588	205.314	7.946	-	178.795	4.546.943	491	4.057	7.715.166
out/00	37.005	864.899	93.377	11.099	383.369	31.367	210.538	7.843	-	181.272	4.570.060	487	4.022	7.741.973
nov/00	37.144	875.396	93.116	11.223	384.866	31.347	212.630	7.853	-	184.767	4.575.694	484	4.012	7.803.842
dez/00	37.273	889.957	93.642	11.264	386.073	31.306	215.533	7.825	-	188.054	4.591.330	480	3.983	7.856.176
jan/01	37.525	876.365	93.721	11.315	387.660	31.307	217.344	7.795	-	189.136	4.600.832	476	3.980	7.864.398
fev/01	37.725	876.537	93.826	11.299	389.233	31.260	217.250	7.804	-	189.928	4.617.800	473	3.980	7.894.252
mar/01	37.791	873.496	93.349	11.330	371.655	31.173	218.019	7.732	-	191.011	4.633.134	469	3.938	7.899.980
abr/01	38.045	867.216	93.655	11.344	377.573	31.194	218.678	7.706	-	192.679	4.670.932	465	3.930	7.953.438
mai/01	38.408	862.884	93.705	11.425	379.803	31.112	218.025	7.642	-	194.065	4.698.501	462	3.911	7.995.803
jun/01	38.555	858.250	93.642	11.523	379.176	31.546	217.777	7.654	-	194.919	4.721.484	458	3.891	8.025.786
jul/01	39.031	699.093	93.705	11.608	381.375	31.148	217.191	7.626	-	195.810	4.750.012	455	3.881	7.909.726
ago/01	39.544	695.563	93.866	11.700	383.758	31.100	217.066	7.643	-	197.487	4.748.897	453	3.859	7.929.537
set/01	39.864	693.199	94.020	11.798	384.918	31.074	216.404	7.592	-	200.007	4.778.522	450	3.853	7.973.397
out/01	40.164	691.871	94.405	11.876	397.712	31.072	216.063	7.602	-	200.469	4.685.592	447	3.843	7.908.108

Fonte: BACEN/DEDIP, BACEN/DEMAB e CETIP.

1/ Não inclui debêntures de empresas estatais registradas na Bovespa nem notas promissórias não custodiadas na CETIP.

2/ Não inclui dívidas junto ao INSS, FGTS, PASEP, outras contratuais interna e externa.

Tabela 13.1**Evolução mensal - atualizada pelo IGP DI - da dívida da administração direta e indireta dos Estados, Distrito Federal e Municípios 1/ 2/**

	Acre	Alagoas	Amapá	Amazonas	Bahia	Ceará	Distrito Federal	Espírito Santo	Goiás	Maranhão	Mato Grosso	Mato Grosso do Sul	Minas Gerais	Pará	R\$ mil
dez/98	810.882	3.891.348	144.517	2.820.047	11.864.249	4.199.161	1.840.132	2.467.587	10.175.276	4.104.200	5.137.188	4.061.111	29.787.186	2.092.865	
jan/99	806.915	3.956.544	183.326	2.378.122	11.685.066	4.744.846	1.893.692	3.252.875	10.283.315	4.381.249	5.284.648	4.199.173	30.663.910	2.099.162	
fev/99	775.467	3.610.283	176.432	2.318.525	11.806.640	4.669.468	1.838.728	3.164.988	9.972.765	4.972.116	5.363.960	4.076.235	30.086.821	2.205.609	
mar/99	768.666	3.561.049	172.836	2.276.575	11.462.175	4.321.562	1.784.479	3.062.925	9.908.648	4.859.541	5.284.890	3.987.950	29.353.551	2.146.733	
abr/99	950.469	3.667.806	180.494	2.431.624	11.498.721	4.291.716	1.788.857	3.159.155	10.308.683	5.076.368	5.505.210	4.165.180	31.207.546	2.289.840	
mai/99	959.079	3.723.186	182.067	2.452.945	11.673.920	4.393.087	2.005.759	3.194.421	10.326.492	5.141.747	5.584.840	4.247.149	31.569.847	2.312.189	
jun/99	952.404	3.710.593	181.223	2.425.270	11.390.223	4.364.790	1.821.244	3.193.687	10.288.963	5.167.104	5.631.421	4.215.746	31.347.246	2.270.603	
jul/99	941.100	3.710.930	179.033	2.395.913	11.344.735	5.507.243	1.795.057	3.167.694	10.756.443	5.130.836	5.615.255	4.194.434	31.292.489	2.142.322	
ago/99	933.410	3.640.796	178.562	2.620.178	11.338.562	5.481.073	1.795.044	3.185.862	10.791.926	5.163.110	5.624.452	4.209.337	31.392.967	2.200.610	
set/99	909.915	3.686.268	175.747	2.655.536	11.481.820	5.585.519	1.786.137	3.144.100	10.684.491	5.107.713	5.573.648	4.155.501	31.315.831	2.182.296	
out/99	897.376	3.661.624	172.945	2.697.765	11.482.456	5.501.427	1.752.935	3.148.299	10.409.194	5.151.572	5.635.207	4.210.406	31.299.230	2.207.855	
nov/99	880.938	3.630.019	169.109	2.634.205	11.281.933	4.990.655	1.712.274	3.089.560	10.244.359	5.071.387	5.534.928	4.106.288	30.875.720	2.175.345	
dez/99	877.029	3.649.453	167.046	2.622.680	11.362.785	4.837.454	1.721.531	3.051.331	10.214.608	5.147.778	5.479.950	4.127.444	30.883.270	2.143.431	
jan/00	871.329	3.619.149	165.818	2.601.393	11.252.910	4.894.043	1.731.663	3.018.682	10.073.892	5.165.699	5.451.534	4.076.187	30.634.113	2.147.636	
fev/00	875.965	3.654.075	166.122	2.600.657	11.279.899	4.873.136	1.699.288	3.046.709	10.139.792	5.179.640	5.478.268	4.107.579	30.591.951	2.144.561	
mar/00	873.958	3.654.522	165.866	2.593.824	11.261.778	4.839.730	1.690.280	3.106.700	10.211.374	5.188.353	5.465.851	4.090.681	30.646.427	2.136.726	
abr/00	873.120	3.670.505	166.034	2.336.998	11.328.180	4.868.329	1.699.541	3.094.279	10.150.585	5.159.925	5.441.839	4.091.852	30.568.065	2.122.747	
mai/00	860.099	3.667.909	164.571	2.323.270	11.328.679	4.873.865	1.686.998	3.078.351	10.103.264	5.175.179	5.428.440	4.084.639	30.682.452	2.109.141	
jun/00	851.332	3.651.745	163.689	2.293.629	11.223.138	4.797.455	1.667.453	3.046.906	10.092.612	5.070.693	5.390.455	4.064.781	30.562.701	2.083.274	
jul/00	831.461	3.593.464	160.065	2.243.877	11.020.505	4.676.737	1.623.141	2.996.349	9.973.245	4.873.981	5.260.967	3.968.650	30.186.940	2.032.688	
ago/00	819.106	3.576.877	158.476	2.213.597	10.930.124	4.652.594	1.611.362	2.978.698	9.864.328	4.829.671	5.224.917	3.950.669	30.262.413	2.006.046	
set/00	815.738	3.599.601	157.998	2.257.774	10.971.197	4.658.048	1.606.668	3.006.454	9.941.853	4.829.744	5.267.466	4.678.917	30.579.856	2.011.192	
out/00	811.820	3.624.354	158.780	2.271.546	11.058.410	4.697.144	1.611.035	3.026.981	10.089.823	4.864.218	5.341.217	4.691.685	30.743.219	2.028.875	
nov/00	807.373	3.620.684	158.283	2.270.670	11.127.199	4.730.501	1.604.235	3.023.562	10.115.773	4.869.945	5.375.681	4.697.054	30.750.782	2.010.599	
dez/00	799.811	3.608.108	157.613	2.238.951	11.093.636	4.710.835	1.596.375	3.023.224	10.254.367	4.845.426	5.358.205	4.700.690	30.609.564	1.987.326	
jan/01	793.428	3.605.868	156.904	2.222.400	11.060.880	4.700.055	1.588.524	3.009.011	10.269.544	4.846.874	5.354.351	4.709.907	30.647.481	1.982.759	
fev/01	788.775	3.612.891	156.704	2.209.247	11.115.583	4.742.629	1.585.312	2.836.065	10.301.528	4.867.898	5.361.777	4.735.510	30.769.795	1.987.099	
mar/01	783.003	4.082.929	156.829	2.189.971	11.144.817	4.789.572	1.583.330	2.841.037	10.256.670	4.872.815	5.700.059	4.757.080	30.737.975	1.988.046	
abr/01	772.323	4.067.986	139.868	2.227.710	11.144.825	4.771.214	1.571.958	2.853.708	10.357.961	4.918.248	5.668.406	4.804.631	30.833.287	2.018.151	
mai/01	768.076	4.073.686	140.583	2.233.308	11.365.030	4.876.372	1.584.526	2.866.237	10.399.884	4.971.959	5.798.623	4.842.423	31.146.218	2.035.495	
jun/01	754.654	4.040.660	138.229	2.188.461	11.201.499	4.764.118	1.554.066	2.844.618	10.281.340	4.914.141	5.716.765	4.786.530	30.743.682	1.999.686	
jul/01	742.022	4.016.120	137.022	2.155.121	11.188.611	4.784.347	1.542.731	2.825.318	10.219.656	4.891.938	5.678.591	4.772.038	30.672.096	1.988.387	
ago/01	736.707	4.026.043	136.848	2.141.040	11.260.718	4.838.348	1.543.097	2.837.275	10.250.036	4.911.591	5.694.788	4.799.923	30.901.932	1.992.996	
set/01	733.129	4.044.741	138.194	2.136.088	11.367.232	4.941.513	1.545.418	2.861.968	10.315.384	4.962.593	5.738.761	4.843.918	31.336.169	2.005.242	
out/01	720.066	4.056.256	137.111	2.225.182	11.520.939	4.909.556	1.496.108	2.884.792	10.443.322	5.054.870	5.830.832	4.926.531	31.611.360	2.073.322	

Fonte: BACEN/DEDIP, BACEN/DEMAB, CETIP, Governos Estaduais, do Distrito Federal e dos Municípios de capitais.

1/ Não inclui debêntures de empresas estatais registradas na Bovespa nem notas promissórias não custodiadas na CETIP.

2/ Os valores referentes às dívidas junto ao INSS, FGTS, PASEP, outras contratuais interna e externa foram projetados com base nos últimos dados disponibilizados pelos Estados, Distrito Federal e Municípios de capitais. Não inclui dívidas junto ao INSS, FGTS, PASEP, outras contratuais interna e externa da administração indireta (todos os níveis) nem da administração direta dos Municípios não-capitais.

Tabela 13.1

Evolução mensal - atualizada pelo IGP DI - da dívida da administração direta e indireta dos Estados, Distrito Federal e Municípios 1/ 2/

(continuação)

	Paraíba	Paraná	Pernambuco	Piauí	Rio de Janeiro	Rio Grande do Norte	Rio Grande do Sul	Rondônia	Roraima	Santa Catarina	São Paulo	Sergipe	Tocantins	R\$ mil Total
dez/98	2.920.703	7.771.304	6.363.607	2.475.328	38.132.597	1.324.956	18.047.786	1.807.591	358.882	7.149.805	113.158.701	1.739.722	510.789	285.157.519
jan/99	2.998.846	8.632.678	6.433.708	2.562.391	39.474.828	1.379.361	21.041.270	1.805.819	359.312	7.528.014	114.972.872	1.793.327	648.100	295.443.368
fev/99	3.255.838	8.159.380	6.229.461	2.518.060	38.698.767	1.368.930	20.565.439	1.760.237	343.893	7.338.045	113.071.240	1.789.501	631.446	290.768.274
mar/99	3.205.094	7.708.840	6.234.438	2.473.317	38.582.605	1.352.163	19.901.727	1.767.027	393.275	7.092.813	110.231.012	1.750.697	578.036	284.222.621
abr/99	3.316.222	11.503.324	6.247.801	2.565.272	39.338.579	1.460.600	20.764.028	1.806.796	396.882	7.467.273	111.905.177	1.781.124	569.446	295.644.192
mai/99	3.059.906	11.654.935	6.350.058	2.608.995	40.053.404	1.477.865	21.886.844	1.825.516	402.319	7.631.040	113.620.883	1.802.333	574.466	300.715.292
jun/99	3.036.411	11.436.497	6.313.832	2.616.243	40.086.522	1.466.408	21.682.866	1.816.835	399.523	7.613.007	112.768.695	1.777.115	588.208	298.562.677
jul/99	3.012.055	11.636.594	6.260.495	2.583.652	40.868.472	1.507.945	21.643.335	1.805.540	394.886	7.665.195	111.390.095	1.760.523	629.000	299.331.271
ago/99	2.852.314	11.731.528	6.233.823	2.566.736	40.208.849	1.493.220	21.732.249	1.796.068	401.689	7.428.170	111.394.303	1.712.137	653.972	298.760.947
set/99	2.831.587	11.622.898	6.207.075	2.540.603	40.609.764	1.512.171	21.702.546	1.788.183	395.238	7.399.332	111.025.435	1.755.035	640.849	298.475.237
out/99	2.844.722	11.872.725	6.191.604	2.560.380	40.408.046	1.507.790	21.602.192	1.780.153	389.640	8.037.486	111.421.819	1.738.496	636.544	299.219.884
nov/99	2.802.352	11.636.022	6.101.037	2.507.694	40.218.163	1.490.690	21.366.483	1.762.210	383.412	7.946.748	110.143.523	1.712.325	616.840	295.084.218
dez/99	2.773.688	14.104.395	5.967.268	2.475.868	35.379.517	1.483.362	21.367.110	1.673.943	381.788	7.912.003	107.421.993	1.699.570	584.667	289.510.964
jan/00	2.759.918	14.079.413	5.971.133	2.483.011	34.989.500	1.473.541	21.025.289	1.693.161	375.366	7.930.295	107.524.600	1.669.861	592.004	288.271.142
fev/00	2.769.901	14.127.989	6.013.027	2.467.577	35.230.223	1.511.273	20.768.209	1.705.079	376.414	7.974.627	108.328.497	1.671.224	580.417	289.362.099
mar/00	2.722.703	14.089.002	5.734.857	2.459.193	35.257.822	1.510.288	20.700.457	1.714.926	377.024	7.983.039	107.741.198	1.670.391	587.683	288.474.653
abr/00	2.766.366	14.025.507	5.729.725	2.452.576	34.990.177	1.521.276	20.777.111	1.710.044	377.897	7.989.902	107.976.700	1.676.572	581.698	288.147.551
mai/00	2.756.066	14.058.304	5.708.779	2.441.001	35.232.997	1.491.305	20.673.555	1.697.862	377.392	8.013.540	108.076.168	1.667.990	572.715	288.334.533
jun/00	2.730.569	13.930.366	5.647.062	2.425.191	35.098.228	1.483.009	20.575.901	1.685.528	379.350	7.477.516	107.384.952	1.647.640	567.047	285.992.220
jul/00	2.675.723	13.667.413	5.535.321	2.377.332	34.665.843	1.444.733	20.431.999	1.640.768	372.384	7.355.272	105.889.805	1.616.075	555.642	281.670.380
ago/00	2.643.400	13.553.089	5.504.109	2.356.051	34.750.152	1.423.185	20.440.993	1.637.881	362.539	6.743.162	106.028.903	1.596.783	538.472	280.657.595
set/00	2.783.676	13.580.402	5.510.484	2.442.737	35.178.890	1.428.039	20.647.583	1.645.891	362.216	7.617.785	106.923.206	1.599.505	535.614	284.638.538
out/00	2.782.974	11.933.824	5.518.524	2.445.459	35.310.214	1.430.261	20.727.769	1.641.633	362.364	7.653.800	107.574.478	1.611.357	536.494	284.548.256
nov/00	2.783.113	11.939.051	5.522.721	2.456.247	35.374.890	1.433.279	20.789.579	1.636.046	362.479	7.695.126	107.592.657	1.615.669	530.934	284.894.134
dez/00	2.726.427	12.219.610	5.367.140	2.454.043	35.238.015	1.421.444	20.865.456	1.627.468	361.043	7.693.565	107.094.625	1.611.205	527.142	284.191.314
jan/01	2.713.382	12.086.675	5.359.716	2.451.980	35.373.941	1.415.106	20.598.516	1.622.315	360.990	7.707.743	107.435.774	1.597.603	527.004	284.198.732
fev/01	2.711.571	12.117.734	5.364.481	2.453.005	35.503.129	1.418.041	20.660.770	1.618.300	361.003	7.800.096	107.902.840	1.598.351	537.787	285.117.921
mar/01	2.700.056	12.138.644	5.342.436	2.441.197	35.580.174	1.415.668	20.629.686	1.605.507	359.547	7.806.255	107.708.819	1.597.317	549.470	285.758.909
abr/01	2.731.229	12.116.116	5.324.465	2.465.743	35.566.209	1.410.681	20.610.273	1.597.937	357.153	7.770.459	108.076.664	1.614.880	547.933	286.340.018
mai/01	2.745.652	12.220.996	5.341.396	2.470.174	36.032.503	1.416.959	20.771.214	1.599.155	356.829	7.900.956	109.188.736	1.622.341	541.185	289.310.517
jun/01	2.709.019	12.009.093	5.238.872	2.432.800	35.648.054	1.394.376	20.486.051	1.608.396	352.987	7.820.471	107.669.953	1.591.375	533.572	285.423.469
jul/01	2.683.505	11.837.594	5.218.321	2.409.619	35.675.968	1.381.563	20.208.735	1.594.387	349.962	7.801.804	107.818.279	1.581.671	543.398	284.718.804
ago/01	2.686.103	11.872.495	5.218.892	2.409.078	36.000.905	1.381.908	20.358.506	1.595.069	348.809	7.858.670	108.550.836	1.585.188	563.742	286.501.545
set/01	2.692.130	11.934.679	5.246.963	2.498.416	36.341.213	1.385.734	20.572.954	1.595.205	350.692	7.918.200	109.286.444	1.617.702	583.028	288.993.706
out/01	2.748.349	11.939.392	5.241.150	2.549.463	36.181.485	1.391.419	20.682.970	1.588.155	347.042	7.891.982	109.404.124	1.615.645	579.660	290.051.082

Fonte: BACEN/DEDIP, BACEN/DEMAB, CETIP, Governos Estaduais, do Distrito Federal e dos Municípios de capitais.

1/ Não inclui debêntures de empresas estatais registradas na Bovespa nem notas promissórias não custodiadas na CETIP.

2/ Os valores referentes às dívidas junto ao INSS, FGTS, PASEP, outras contratuais interna e externa foram projetados com base nos últimos dados disponibilizados pelos Estados, Distrito Federal e Municípios de capitais. Não inclui dívidas junto ao INSS, FGTS, PASEP, outras contratuais interna e externa da administração indireta (todos os níveis) nem da administração direta dos Municípios não-capitais.

Tabela 13.2**Evolução mensal - atualizada pelo IGP DI - da dívida da administração direta e indireta dos Estados e Distrito Federal 1/ 2/**

	R\$ mil													
	Acre	Alagoas	Amapá	Amazonas	Bahia	Ceará	Distrito Federal	Espírito Santo	Goiás	Maranhão	Mato Grosso	Mato Grosso do Sul	Minas Gerais	Pará
dez/98	789.219	3.640.141	117.500	2.686.042	10.611.317	4.000.701	1.840.132	2.349.479	9.905.186	3.940.704	4.882.353	3.844.430	28.483.806	2.036.610
jan/99	785.609	3.696.542	156.970	2.230.912	10.448.458	4.570.326	1.893.692	3.138.833	10.018.938	4.220.240	5.030.534	3.985.890	29.327.011	2.044.128
fev/99	755.058	3.348.371	151.175	2.174.049	10.620.978	4.504.459	1.838.728	3.050.656	9.715.944	4.818.000	5.120.059	3.869.486	28.761.362	2.152.837
mar/99	748.564	3.308.817	147.804	2.140.095	10.295.475	4.151.798	1.784.479	2.948.918	9.652.865	4.706.946	5.036.573	3.783.540	28.057.541	2.094.138
abr/99	930.235	3.412.855	155.133	2.281.588	10.344.391	4.116.443	1.788.857	3.044.062	10.048.007	4.923.845	5.263.512	3.972.731	29.875.852	2.236.298
mai/99	938.740	3.464.812	156.393	2.302.354	10.493.531	4.213.817	2.005.759	3.078.471	10.064.156	4.987.996	5.377.234	4.031.451	30.216.914	2.257.713
jun/99	932.261	3.453.845	155.596	2.277.904	10.221.975	4.185.552	1.821.244	3.078.121	10.030.124	5.010.371	5.370.855	4.001.444	29.987.664	2.214.014
jul/99	921.296	3.454.797	153.653	2.248.362	10.190.923	5.327.453	1.795.057	3.054.520	10.495.801	4.978.209	5.350.364	3.981.336	29.946.394	2.086.214
ago/99	913.935	3.430.324	153.398	2.472.284	10.205.587	5.297.290	1.795.044	3.069.442	10.535.184	5.012.069	5.362.799	3.998.772	30.053.076	2.144.245
set/99	890.754	3.431.582	150.801	2.507.235	10.364.262	5.401.349	1.786.137	3.029.830	10.431.994	4.959.322	5.325.903	3.966.586	29.992.759	2.122.196
out/99	878.599	3.420.128	148.322	2.544.569	10.391.436	5.317.201	1.752.935	3.035.880	10.160.276	5.006.429	5.371.375	4.006.864	29.991.222	2.148.011
nov/99	862.672	3.392.835	144.941	2.485.275	10.204.627	4.807.569	1.712.274	2.974.881	10.001.967	4.929.587	5.291.778	3.934.323	29.625.299	2.116.682
dez/99	859.004	3.419.335	143.079	2.475.828	10.079.168	4.654.179	1.721.531	2.937.263	9.970.102	5.015.086	5.239.832	3.925.522	29.634.293	2.084.798
jan/00	853.563	3.390.907	141.953	2.460.321	10.062.342	4.710.803	1.731.663	2.917.871	9.832.083	5.023.989	5.153.496	3.889.079	29.284.430	2.089.563
fev/00	858.279	3.427.012	142.180	2.460.293	10.088.225	4.689.216	1.699.288	2.945.407	9.899.337	5.037.152	5.178.816	3.901.027	29.280.743	2.085.786
mar/00	856.345	3.429.118	141.804	2.454.027	10.069.948	4.654.539	1.690.280	3.003.491	9.972.071	5.045.850	5.165.889	3.889.943	29.329.482	2.077.761
abr/00	855.578	3.444.104	141.731	2.199.544	10.129.946	4.682.428	1.699.541	2.991.105	9.912.517	5.017.511	5.141.612	3.875.345	29.249.799	2.063.581
mai/00	842.734	3.443.490	140.584	2.186.453	10.137.343	4.688.244	1.686.998	2.975.786	9.867.192	5.033.446	5.127.981	3.868.968	29.376.365	2.050.124
jun/00	834.170	3.429.606	139.800	2.157.787	10.039.955	4.613.239	1.667.453	2.944.330	9.859.559	4.927.914	5.091.246	3.850.226	29.266.290	2.024.531
jul/00	814.746	3.377.130	136.592	2.111.684	9.858.775	4.495.846	1.623.141	2.895.518	9.744.591	4.733.700	4.996.135	3.778.113	28.924.841	1.974.257
ago/00	802.743	3.364.218	135.323	2.082.934	9.781.314	4.459.616	1.611.362	2.881.653	9.639.639	4.690.054	4.960.396	3.763.492	29.001.765	1.947.914
set/00	799.535	3.387.632	134.895	2.127.743	9.823.787	4.464.973	1.606.668	2.902.473	9.718.413	4.690.292	4.974.485	4.470.434	29.323.966	1.953.052
out/00	795.740	3.411.583	135.672	2.139.136	9.907.868	4.501.682	1.611.035	2.922.970	9.866.791	4.723.396	5.073.348	4.505.632	29.463.512	1.971.094
nov/00	791.415	3.408.227	135.170	2.138.810	9.981.867	4.534.413	1.604.235	2.919.636	9.893.877	4.727.866	5.074.200	4.494.540	29.487.214	1.952.394
dez/00	784.056	3.398.801	134.583	2.107.940	9.952.518	4.514.894	1.596.375	2.917.210	9.836.692	4.709.816	5.055.281	4.498.581	29.350.594	1.928.980
jan/01	777.814	3.397.226	133.897	2.094.992	9.921.900	4.504.359	1.588.524	2.902.824	9.853.898	4.711.286	5.046.025	4.507.538	29.393.584	1.922.962
fev/01	773.275	3.403.784	133.681	2.081.380	9.977.819	4.546.188	1.585.312	2.729.945	9.887.509	4.732.576	5.051.414	4.533.351	29.512.476	1.927.264
mar/01	767.697	3.761.279	133.913	2.061.617	10.012.593	4.593.487	1.583.330	2.735.465	9.860.541	4.737.806	5.358.235	4.555.263	29.484.783	1.927.536
abr/01	757.245	3.749.377	117.109	2.094.957	10.018.233	4.575.635	1.571.958	2.749.274	9.964.627	4.783.721	5.326.309	4.603.711	29.580.051	1.958.158
mai/01	753.120	3.752.566	117.829	2.098.873	10.238.279	4.681.818	1.584.526	2.761.558	10.007.842	4.830.931	5.453.006	4.640.599	29.919.374	1.975.697
jun/01	739.966	3.726.184	115.704	2.058.145	10.088.655	4.565.781	1.554.066	2.738.167	9.902.323	4.772.445	5.372.052	4.586.778	29.534.460	1.940.657
jul/01	727.641	3.703.810	114.765	2.022.704	10.087.749	4.588.895	1.542.731	2.720.051	9.846.324	4.752.443	5.333.524	4.573.969	29.473.394	1.929.893
ago/01	722.497	3.709.796	114.682	2.008.407	10.159.569	4.639.432	1.543.097	2.730.843	9.879.645	4.771.767	5.346.100	4.601.253	29.704.719	1.935.283
set/01	719.002	3.724.757	115.989	2.002.318	10.266.491	4.741.265	1.545.418	2.754.057	9.947.417	4.822.480	5.385.494	4.643.732	30.134.005	1.947.946
out/01	706.194	3.738.396	115.131	2.081.470	10.431.549	4.711.582	1.496.108	2.778.221	10.077.384	4.919.579	5.477.089	4.726.156	30.401.724	2.017.126

Fonte: BACEN/DEDIP, BACEN/DEMAB, CETIP, Governos Estaduais e do Distrito Federal.

1/ Não inclui debêntures de empresas estatais registradas na Bovespa nem notas promissórias não custodiadas na CETIP.

2/ Os valores referentes às dívidas junto ao INSS, FGTS, PASEP, outras contratuais interna e externa foram projetados com base nos últimos dados disponibilizados pelos Estados e Distrito Federal. Não inclui dívidas junto ao INSS, FGTS, PASEP, outras contratuais interna e externa da administração indireta.

Tabela 13.2

Evolução mensal - atualizada pelo IGP DI - da dívida da administração direta e indireta dos Estados e Distrito Federal 1/ 2/

(continuação)	Paraíba	Paraná	Pernambuco	Piauí	Rio de Janeiro	Rio Grande do Norte	Rio Grande do Sul	Rondônia	Roraima	Santa Catarina	São Paulo	Sergipe	Tocantins	R\$ mil Total
dez/98	2.811.138	5.907.292	5.984.157	2.409.779	33.152.526	1.228.112	17.525.215	1.759.558	346.334	6.893.831	90.505.417	1.631.902	482.147	249.765.026
jan/99	2.890.140	6.766.706	6.061.537	2.497.928	34.021.622	1.286.396	20.532.117	1.758.204	347.286	7.284.649	91.582.690	1.688.603	619.967	258.885.927
fev/99	3.151.757	6.363.882	5.871.717	2.455.706	33.327.432	1.275.131	20.069.833	1.714.739	332.261	7.100.231	90.186.493	1.691.509	604.505	255.026.357
mar/99	3.102.731	5.933.690	5.879.397	2.411.421	33.397.591	1.258.769	19.413.763	1.722.250	381.820	6.858.697	88.151.210	1.654.665	551.442	249.574.999
abr/99	3.213.140	9.707.357	5.889.849	2.502.765	34.052.458	1.365.280	20.260.172	1.761.632	385.348	7.232.508	89.476.781	1.685.135	542.683	260.468.917
mai/99	2.955.009	9.834.978	5.985.152	2.545.726	34.643.691	1.380.811	21.362.084	1.780.088	390.832	7.394.575	90.473.141	1.706.188	547.554	264.589.169
jun/99	2.932.186	9.777.629	5.951.964	2.553.072	34.665.707	1.368.909	21.168.848	1.771.822	388.246	7.368.779	89.540.193	1.682.530	561.549	262.472.406
jul/99	2.906.951	9.846.089	5.902.579	2.521.518	34.615.653	1.411.192	21.132.330	1.760.560	383.801	7.432.803	88.260.956	1.667.759	602.797	262.429.366
ago/99	2.748.816	9.941.415	5.879.033	2.502.112	34.784.210	1.396.824	21.227.296	1.751.527	390.779	7.199.202	88.219.994	1.621.023	628.189	262.733.869
set/99	2.730.330	9.853.624	5.862.299	2.476.937	34.765.757	1.416.584	21.208.649	1.743.724	384.504	7.173.173	87.935.202	1.665.597	615.480	262.192.570
out/99	2.744.380	10.001.373	5.846.421	2.498.006	34.635.431	1.413.107	21.108.711	1.735.945	379.126	7.810.569	88.446.096	1.651.089	611.668	263.055.168
nov/99	2.705.057	9.805.176	5.766.619	2.446.854	34.534.916	1.397.429	20.881.640	1.718.966	373.182	7.697.236	86.849.391	1.627.450	592.675	258.881.301
dez/99	2.676.776	12.371.788	5.634.376	2.415.801	29.656.869	1.390.150	20.885.717	1.631.331	371.711	7.675.618	84.466.384	1.616.141	560.719	253.512.399
jan/00	2.664.456	12.326.204	5.640.014	2.417.210	29.557.262	1.378.182	20.544.397	1.651.072	365.408	7.703.082	84.511.704	1.582.241	568.348	252.451.644
fev/00	2.674.276	12.374.734	5.687.627	2.415.147	29.777.193	1.413.530	20.285.789	1.663.109	366.502	7.745.047	85.063.805	1.590.030	556.855	253.306.405
mar/00	2.627.685	12.331.209	5.409.223	2.406.825	29.812.507	1.412.004	20.215.183	1.673.050	367.156	7.754.996	85.025.135	1.582.894	564.224	252.962.639
abr/00	2.653.893	12.245.945	5.406.394	2.400.487	29.543.701	1.422.274	20.289.548	1.668.297	368.068	7.760.369	84.977.086	1.589.795	558.333	252.288.531
mai/00	2.644.481	12.266.330	5.388.487	2.389.306	29.858.193	1.402.996	20.190.363	1.656.488	367.665	7.781.515	84.676.306	1.582.427	549.589	252.179.852
jun/00	2.620.969	12.135.179	5.331.040	2.373.022	29.759.394	1.387.288	20.090.037	1.644.578	369.640	7.247.596	84.150.335	1.563.858	544.170	250.063.212
jul/00	2.567.107	11.898.555	5.227.121	2.326.414	29.384.841	1.351.065	19.950.226	1.600.760	362.916	7.122.924	83.011.770	1.534.701	533.309	246.336.777
ago/00	2.536.437	11.805.168	5.200.713	2.303.140	29.468.401	1.329.999	19.962.471	1.598.732	353.368	6.511.352	83.167.554	1.516.913	516.625	245.393.296
set/00	2.676.089	11.821.088	5.209.842	2.390.227	29.755.311	1.335.123	20.169.984	1.607.095	353.137	7.382.929	83.844.549	1.521.334	513.946	248.959.002
out/00	2.675.536	10.157.678	5.218.304	2.393.426	29.868.393	1.337.894	20.244.926	1.603.186	353.356	7.417.342	84.419.725	1.524.061	515.005	248.758.291
nov/00	2.675.722	10.150.881	5.224.990	2.402.179	29.954.154	1.341.396	20.296.593	1.597.820	353.542	7.455.724	84.462.114	1.528.810	509.596	249.097.387
dez/00	2.619.615	10.426.455	5.072.373	2.395.957	29.836.134	1.330.624	20.364.613	1.589.731	352.211	7.434.488	83.970.657	1.525.510	506.056	248.210.744
jan/01	2.606.495	10.313.532	5.066.719	2.382.431	29.965.541	1.324.708	20.097.644	1.584.807	352.147	7.448.925	84.287.646	1.512.421	506.085	248.205.931
fev/01	2.605.120	10.343.601	5.072.892	2.383.979	30.083.810	1.328.089	20.161.725	1.580.993	352.318	7.535.651	84.670.170	1.514.202	516.997	249.025.520
mar/01	2.593.919	10.366.852	5.054.606	2.372.920	30.089.618	1.326.668	20.127.710	1.568.686	350.975	7.542.868	84.502.275	1.513.949	528.961	249.513.552
abr/01	2.625.663	10.368.583	5.036.723	2.398.532	30.080.820	1.322.707	20.112.889	1.561.628	348.710	7.506.055	84.924.903	1.532.502	527.713	250.197.794
mai/01	2.639.543	10.472.855	5.056.126	2.403.474	30.467.012	1.329.414	20.263.925	1.563.152	348.457	7.637.651	85.781.913	1.541.919	521.128	252.842.586
jun/01	2.604.875	10.317.526	4.959.076	2.367.223	30.182.068	1.307.676	19.984.537	1.572.970	344.768	7.560.549	84.542.272	1.514.186	513.874	249.466.980
jul/01	2.580.319	10.320.499	4.943.227	2.345.353	30.209.850	1.296.797	19.713.818	1.559.636	341.909	7.542.073	84.793.126	1.505.752	524.077	249.094.327
ago/01	2.582.977	10.394.244	4.946.827	2.345.464	30.477.200	1.297.800	19.864.952	1.560.666	340.855	7.599.614	85.373.474	1.509.908	544.654	250.705.728
set/01	2.588.874	10.493.475	4.976.242	2.435.135	30.766.568	1.301.859	20.076.039	1.561.013	342.788	7.658.431	85.953.578	1.517.690	564.047	252.986.112
out/01	2.646.241	10.514.882	4.971.319	2.487.295	30.584.900	1.308.826	20.189.887	1.554.519	339.285	7.635.572	86.355.972	1.518.279	561.011	254.345.699

Fonte: BACEN/DEDIP, BACEN/DEMAB, CETIP, Governos Estaduais e do Distrito Federal.

1/ Não inclui debêntures de empresas estatais registradas na Bovespa nem notas promissórias não custodiadas na CETIP.

2/ Os valores referentes às dívidas junto ao INSS, FGTS, PASEP, outras contratuais interna e externa foram projetados com base nos últimos dados disponibilizados pelos Estados e Distrito Federal. Não inclui dívidas junto ao INSS, FGTS, PASEP, outras contratuais interna e externa da administração indireta.

Tabela 13.3**Evolução mensal - atualizada pelo IGP DI - da dívida da administração direta e indireta dos Municípios de capitais 1/ 2/**

	Acre	Alagoas	Amapá	Amazonas	Bahia	Ceará	Distrito Federal	Espírito Santo	Goiás	Maranhão	Mato Grosso	Mato Grosso do Sul	Minas Gerais	R\$ mil Pará
dez/98	21.663	231.749	26.994	132.371	888.681	164.787	-	50.313	147.623	63.425	128.265	127.052	545.500	52.698
jan/99	21.306	240.985	26.357	145.904	880.618	145.955	-	48.775	148.339	62.982	129.940	126.353	613.173	52.298
fev/99	20.409	243.124	25.257	143.361	841.766	134.672	-	49.546	142.331	60.091	123.072	121.091	612.503	50.101
mar/99	20.102	233.342	25.032	135.421	830.028	138.234	-	49.082	139.728	59.666	129.021	119.425	596.802	49.966
abr/99	20.235	235.819	25.361	148.969	817.574	143.529	-	49.450	143.856	59.146	128.343	120.224	616.936	50.905
mai/99	20.340	238.925	25.674	149.521	835.583	147.555	-	49.748	144.756	59.658	81.933	121.029	620.616	51.813
jun/99	20.143	238.777	25.627	146.305	824.269	147.982	-	48.985	143.196	63.334	134.931	119.499	620.381	53.917
jul/99	19.804	236.339	25.380	146.509	813.933	149.036	-	53.174	146.374	60.842	140.469	117.582	607.868	53.479
ago/99	19.475	192.865	25.163	146.890	797.532	153.114	-	52.530	144.611	59.336	138.041	115.789	604.646	53.664
set/99	19.161	235.654	24.946	147.314	786.860	154.315	-	51.756	142.545	57.685	139.752	114.015	591.241	57.449
out/99	18.776	224.570	24.623	152.090	771.969	154.664	-	51.042	141.958	55.923	142.570	110.289	594.653	57.031
nov/99	18.266	218.766	24.168	147.901	745.487	154.262	-	49.887	138.104	54.695	140.386	107.261	579.464	55.963
dez/99	18.026	211.894	23.967	145.928	943.789	154.193	-	49.154	136.996	53.418	121.835	107.290	564.872	55.822
jan/00	17.767	210.206	23.865	140.159	883.399	154.332	-	48.903	136.402	55.174	179.816	105.637	638.869	55.260
fev/00	17.686	209.108	23.943	139.455	884.321	154.996	-	49.181	135.746	55.118	180.567	113.587	605.962	55.844
mar/00	17.612	207.759	24.062	138.893	883.305	156.309	-	51.118	134.937	54.859	180.321	112.929	604.167	55.959
abr/00	17.542	208.566	24.303	136.555	882.388	156.613	-	51.025	133.851	54.503	180.133	112.525	585.321	56.089
mai/00	17.365	206.768	23.987	135.927	875.345	156.158	-	50.728	132.544	54.190	178.892	110.967	581.825	55.901
jun/00	17.162	204.790	23.888	134.964	868.940	154.408	-	51.126	131.993	56.800	177.283	109.397	575.007	55.478
jul/00	16.716	199.470	23.473	131.337	852.254	151.268	-	50.178	129.658	55.829	169.314	106.864	564.255	55.173
ago/00	16.363	196.046	23.154	129.825	842.424	163.425	-	46.613	127.451	55.081	170.808	104.784	557.994	54.896
set/00	16.203	195.268	23.103	129.202	841.881	163.155	-	53.352	126.638	55.189	171.638	103.889	557.876	54.862
out/00	16.081	196.333	23.108	131.587	841.498	165.165	-	53.374	126.754	55.646	175.163	103.297	557.267	54.542
nov/00	15.957	196.116	23.113	131.045	836.728	165.763	-	53.258	126.032	56.930	170.158	102.670	559.139	54.903
dez/00	15.755	193.163	23.031	130.206	830.870	165.349	-	55.747	322.573	50.435	170.129	101.764	553.322	54.844
jan/01	15.613	192.583	23.006	126.611	828.477	164.430	-	55.994	321.221	50.275	173.424	100.548	551.347	56.320
fev/01	15.500	193.131	23.023	127.076	825.739	165.282	-	55.967	320.021	50.097	173.235	99.957	552.252	56.382
mar/01	15.306	305.764	22.916	127.574	819.307	165.026	-	55.725	303.075	49.752	202.842	98.958	551.811	57.069
abr/01	15.078	302.980	22.759	131.985	812.198	164.719	-	54.889	301.444	50.016	201.409	97.602	555.957	56.586
mai/01	14.957	305.567	22.754	133.674	811.082	164.192	-	54.990	300.566	55.895	201.809	97.006	525.148	56.411
jun/01	14.688	299.073	22.526	129.569	800.259	168.145	-	57.380	288.893	57.453	199.251	94.438	514.004	55.689
jul/01	14.380	297.219	22.258	131.685	791.616	165.573	-	56.464	284.699	56.464	197.754	92.386	510.902	55.221
ago/01	14.210	301.310	22.166	131.910	788.967	168.555	-	57.589	282.775	56.221	197.961	91.469	510.532	54.477
set/01	14.127	305.044	22.205	133.051	789.521	169.491	-	58.883	280.566	56.153	198.282	91.044	513.917	54.075
out/01	13.871	303.162	21.980	143.008	778.657	166.933	-	57.948	279.841	52.024	195.772	89.609	529.711	53.031

Fonte: BACEN/DEDIP, BACEN/DEMAB, CETIP e Governos de Municípios de capitais.

1/ Não inclui debêntures de empresas estatais registradas na Bovespa nem notas promissórias não custodiadas na CETIP.

2/ Os valores referentes às dívidas junto ao INSS, FGTS, PASEP, outras contratuais interna e externa foram projetados com base nos últimos dados disponibilizados pelos Municípios de capitais. Não inclui dívidas junto ao INSS, FGTS, PASEP, outras contratuais interna e externa da administração indireta.

Tabela 13.3**Evolução mensal - atualizada pelo IGP DI - da dívida da administração direta e indireta dos Municípios de capitais 1/ 2/**

(continuação)	Paraíba	Paraná	Pernambuco	Piauí	Rio de Janeiro	Rio Grande do Norte	Rio Grande do Sul	Rondônia	Roraima	Santa Catarina	São Paulo	Sergipe	Tocantins	R\$ mil Total
dez/98	60.871	897.751	250.624	48.937	4.515.911	71.984	253.428	38.598	12.549	28.666	16.959.828	105.767	22.320	25.848.354
jan/99	61.008	900.357	245.395	48.757	4.979.235	71.899	249.979	38.279	12.026	28.775	17.659.909	103.708	22.137	27.064.449
fev/99	58.535	862.263	234.843	47.120	4.915.408	69.592	244.540	36.714	11.632	30.513	17.353.682	97.096	21.225	26.550.485
mar/99	57.419	840.286	233.289	46.934	4.739.083	69.493	241.811	36.174	11.455	29.378	16.600.722	95.305	20.977	25.548.175
abr/99	57.793	854.251	237.076	47.516	4.822.990	70.674	254.246	36.455	11.534	28.795	16.857.106	95.262	21.112	25.955.156
mai/99	59.026	864.605	238.905	48.213	4.942.058	71.784	259.304	36.673	11.487	28.329	17.482.848	95.416	21.227	26.707.024
jun/99	58.659	709.777	236.226	48.181	4.956.306	71.509	258.589	36.382	11.277	29.738	17.576.344	93.864	21.034	26.695.228
jul/99	57.794	843.723	233.542	47.384	5.789.519	71.058	259.667	35.794	11.085	28.763	17.555.136	92.057	20.679	27.616.990
ago/99	57.111	836.722	230.713	50.104	4.964.224	70.851	257.516	35.259	10.911	27.743	17.631.431	90.420	20.356	26.787.018
set/99	56.248	821.923	227.273	49.425	5.388.121	70.540	256.636	34.723	10.734	28.626	17.600.481	88.756	20.030	27.176.206
out/99	55.645	924.630	224.551	48.427	5.317.003	69.904	253.407	34.045	10.514	39.124	17.523.092	86.742	19.621	27.106.862
nov/99	54.382	896.551	222.325	47.359	5.239.200	69.011	251.301	33.156	10.230	37.700	17.859.625	84.229	19.089	27.258.771
dez/99	53.772	800.746	216.451	46.871	5.282.167	69.286	251.157	32.696	10.078	36.990	17.695.405	82.794	18.941	27.184.538
jan/00	53.413	795.747	215.499	52.738	4.994.930	69.467	250.200	32.340	9.958	38.528	17.718.645	86.994	18.727	26.986.973
fev/00	53.406	789.589	215.216	39.408	5.014.056	70.044	251.296	32.224	9.912	38.361	17.905.786	80.572	18.652	27.144.034
mar/00	53.172	787.280	215.507	39.387	5.006.480	70.601	251.945	32.117	9.868	38.258	17.496.471	86.890	18.582	26.728.787
abr/00	70.634	801.281	214.042	39.122	5.007.313	71.349	252.769	32.022	9.829	38.875	17.746.154	86.176	18.518	26.987.497
mai/00	69.703	805.955	212.017	38.769	4.935.689	60.921	254.096	31.725	9.727	38.679	18.137.317	84.970	18.341	27.278.507
jun/00	69.139	816.674	208.661	39.407	4.904.406	60.072	255.238	31.386	9.710	38.282	18.029.457	83.197	18.137	27.125.001
jul/00	68.313	804.893	203.503	38.327	4.854.340	58.804	253.270	30.636	9.468	37.176	17.767.445	80.807	17.694	26.730.465
ago/00	66.397	796.517	199.514	40.558	4.858.615	57.969	250.390	30.241	9.172	36.552	17.803.660	79.317	17.327	26.735.094
set/00	66.727	806.862	197.667	40.202	5.001.466	57.840	249.611	29.972	9.080	36.317	18.029.594	77.626	17.163	27.112.384
out/00	66.498	819.277	196.914	39.754	5.017.686	57.664	249.916	29.770	9.008	35.910	18.098.728	86.757	17.039	27.224.737
nov/00	66.456	823.450	195.113	41.700	4.996.599	57.337	258.660	29.571	8.937	35.782	18.087.952	86.326	16.916	27.196.613
dez/00	66.046	819.786	192.349	45.767	4.979.623	56.580	265.109	29.178	8.833	53.397	18.102.310	85.170	16.730	27.388.063
jan/01	66.045	819.312	190.992	57.235	4.986.474	56.323	264.316	29.024	8.842	52.964	18.140.614	84.664	16.587	27.433.243
fev/01	65.530	823.349	189.816	56.771	4.997.116	56.045	263.392	28.842	8.685	58.429	18.223.719	83.636	16.472	27.529.466
mar/01	65.471	831.826	187.379	56.085	5.090.619	55.455	267.367	28.501	8.572	57.840	18.220.845	82.863	16.271	27.744.218
abr/01	65.084	824.753	188.087	55.140	5.083.623	54.781	264.694	28.109	8.443	59.380	18.181.552	81.883	16.038	27.679.189
mai/01	65.419	833.992	185.998	54.597	5.163.124	54.585	276.310	27.907	8.371	57.710	18.429.179	79.933	15.915	27.997.089
jun/01	63.887	795.412	182.019	53.546	5.070.064	53.761	274.119	27.434	8.219	56.394	18.197.668	76.711	15.635	27.576.235
jul/01	63.082	798.764	178.809	52.339	5.074.247	52.761	271.748	26.916	8.053	58.533	18.144.420	75.451	15.333	27.497.073
ago/01	62.856	769.921	176.477	51.699	5.132.904	52.437	272.503	26.620	7.954	57.944	18.341.299	74.818	15.158	27.720.732
set/01	62.815	737.953	175.338	51.312	5.184.145	52.350	277.373	26.490	7.904	56.862	18.485.055	99.556	15.071	27.918.583
out/01	61.943	732.638	175.426	50.293	5.198.874	51.520	277.019	26.034	7.757	55.941	18.362.560	96.919	14.805	27.797.276

Fonte: BACEN/DEDIP, BACEN/DEMAB, CETIP e Governos de Municípios de capitais.

1/ Não inclui debêntures de empresas estatais registradas na Bovespa nem notas promissórias não custodiadas na CETIP.

2/ Os valores referentes às dívidas junto ao INSS, FGTS, PASEP, outras contratuais interna e externa foram projetados com base nos últimos dados disponibilizados pelos Municípios de capitais. Não inclui dívidas junto ao INSS, FGTS, PASEP, outras contratuais interna e externa da administração indireta.

Tabela 13.4

Evolução mensal - atualizada pelo IGP DI - da dívida da administração direta e indireta dos Municípios não capitais 1/ 2/

	Acre	Alagoas	Amapá	Amazonas	Bahia	Ceará	Distrito Federal	Espírito Santo	Goiás	Maranhão	Mato Grosso	Mato Grosso do Sul	Minas Gerais	Pará	R\$ mil
dez/98	-	19.459	23	1.634	364.251	33.673	-	67.795	122.467	100.071	126.569	89.629	757.880	3.558	
jan/99	-	19.017	-	1.305	355.991	28.565	-	65.266	116.037	98.028	124.173	86.931	723.725	2.735	
fev/99	-	18.788	-	1.115	343.896	30.337	-	64.786	114.490	94.025	120.829	85.658	712.956	2.670	
mar/99	-	18.890	-	1.059	336.672	31.530	-	64.925	116.054	92.929	119.295	84.985	699.208	2.629	
abr/99	-	19.131	-	1.066	336.756	31.743	-	65.644	116.819	93.378	113.355	72.225	714.758	2.637	
mai/99	-	19.450	-	1.071	344.806	31.715	-	66.202	117.580	94.093	125.672	94.668	732.317	2.662	
jun/99	-	17.972	-	1.061	343.979	31.257	-	66.580	115.643	93.400	125.635	94.803	739.201	2.672	
jul/99	-	19.794	-	1.042	339.879	30.754	-	59.999	114.268	91.785	124.423	95.515	738.227	2.629	
ago/99	-	17.606	-	1.003	335.443	30.669	-	63.890	112.131	91.704	123.611	94.775	735.246	2.701	
set/99	-	19.032	-	987	330.697	29.855	-	62.515	109.952	90.706	107.993	74.900	731.831	2.651	
out/99	-	16.926	-	1.107	319.051	29.562	-	61.377	106.959	89.221	121.262	93.253	713.355	2.812	
nov/99	-	18.418	-	1.029	331.819	28.825	-	64.792	104.287	87.105	102.764	64.703	670.956	2.701	
dez/99	-	18.223	-	924	339.829	29.082	-	64.914	107.510	79.274	118.283	94.633	684.105	2.811	
jan/00	-	18.036	-	913	307.170	28.908	-	51.908	105.406	86.537	118.222	81.471	710.814	2.813	
fev/00	-	17.955	-	908	307.353	28.925	-	52.121	104.709	87.370	118.886	92.964	705.246	2.931	
mar/00	-	17.645	-	904	308.525	28.882	-	52.092	104.367	87.644	119.641	87.809	712.778	3.006	
abr/00	-	17.836	-	900	315.846	29.288	-	52.150	104.216	87.912	120.094	103.982	732.945	3.077	
mai/00	-	17.651	-	890	315.991	29.463	-	51.837	103.529	87.543	121.567	104.705	724.262	3.116	
jun/00	-	17.349	-	879	314.244	29.808	-	51.450	101.059	85.979	121.925	105.157	721.404	3.265	
jul/00	-	16.863	-	856	309.475	29.624	-	50.653	98.996	84.452	95.518	83.673	697.845	3.258	
ago/00	-	16.613	-	838	306.386	29.552	-	50.432	97.238	84.536	93.713	82.392	702.654	3.236	
set/00	-	16.701	-	829	305.529	29.919	-	50.630	96.802	84.264	121.344	104.595	698.014	3.278	
out/00	-	16.437	-	822	309.043	30.297	-	50.637	96.278	85.176	92.707	82.755	722.440	3.239	
nov/00	-	16.340	-	815	308.604	30.325	-	50.668	95.865	85.149	131.323	99.843	704.430	3.302	
dez/00	-	16.144	-	805	310.248	30.592	-	50.267	95.102	85.175	132.795	100.344	705.648	3.502	
jan/01	-	16.059	-	797	310.503	31.266	-	50.194	94.425	85.313	134.903	101.821	702.550	3.477	
fev/01	-	15.976	-	791	312.025	31.160	-	50.152	93.998	85.224	137.128	102.202	705.068	3.453	
mar/01	-	15.886	-	780	312.917	31.059	-	49.847	93.053	85.257	138.981	102.859	701.382	3.441	
abr/01	-	15.629	-	768	314.394	30.859	-	49.545	91.890	84.511	140.687	103.318	697.280	3.408	
mai/01	-	15.553	-	762	315.669	30.362	-	49.689	91.476	85.133	143.809	104.818	701.696	3.388	
jun/01	-	15.403	-	747	312.585	30.192	-	49.070	90.124	84.243	145.461	105.314	695.219	3.340	
jul/01	-	15.092	-	732	309.246	29.880	-	48.803	88.633	83.031	147.313	105.684	687.800	3.273	
ago/01	-	14.938	-	723	312.182	30.360	-	48.842	87.615	83.603	150.727	107.201	686.680	3.237	
set/01	-	14.940	-	718	311.220	30.757	-	49.028	87.401	83.959	154.985	109.142	688.247	3.221	
out/01	-	14.698	-	705	310.734	31.040	-	48.623	86.097	83.267	157.970	110.767	679.924	3.165	

Fonte: BACEN/DEDIP, BACEN/DEMAB e CETIP.

1/ Não inclui debêntures de empresas estatais registradas na Bovespa nem notas promissórias não custodiadas na CETIP.

2/ Não inclui dívidas junto ao INSS, FGTS, PASEP, outras contratuais interna e externa.

Tabela 13.4**Evolução mensal - atualizada pelo IGP DI - da dívida da administração direta e indireta dos Municípios não capitais 1/ 2/**

(continuação)	Paraíba	Paraná	Pernambuco	Piauí	Rio de Janeiro	Rio Grande do Norte	Rio Grande do Sul	Rondônia	Roraima	Santa Catarina	São Paulo	Sergipe	Tocantins	R\$ mil Total
dez/98	48.695	966.261	128.826	16.612	464.160	24.860	269.143	9.435	-	227.308	5.693.456	2.052	6.322	9.544.139
jan/99	47.698	965.615	126.776	15.707	473.970	21.066	259.175	9.336	-	214.590	5.730.273	1.016	5.996	9.492.992
fev/99	45.546	933.235	122.901	15.235	455.927	24.207	251.067	8.784	-	207.302	5.531.065	896	5.717	9.191.432
mar/99	44.944	934.864	121.751	14.962	445.932	23.901	246.153	8.602	-	204.738	5.479.080	727	5.617	9.099.447
abr/99	45.289	941.716	120.877	14.991	463.131	24.646	249.609	8.709	-	205.970	5.571.290	727	5.651	9.220.120
mai/99	45.871	955.352	126.002	15.056	467.656	25.270	265.456	8.756	-	208.136	5.664.894	729	5.685	9.419.099
jun/99	45.566	949.091	125.642	14.991	464.508	25.989	255.428	8.632	-	214.490	5.652.158	721	5.624	9.395.043
jul/99	47.310	946.782	124.374	14.750	463.300	25.695	251.339	9.186	-	203.629	5.574.002	706	5.524	9.284.915
ago/99	46.387	953.391	124.077	14.520	460.415	25.545	247.437	9.282	-	201.225	5.542.878	694	5.427	9.240.060
set/99	45.009	947.350	117.503	14.242	455.886	25.048	237.260	9.736	-	197.533	5.489.753	682	5.339	9.106.461
out/99	44.696	946.722	120.631	13.947	455.612	24.779	240.074	10.163	-	187.794	5.452.631	665	5.255	9.057.854
nov/99	42.912	934.295	112.093	13.481	444.047	24.251	233.541	10.087	-	211.811	5.434.507	646	5.075	8.944.146
dez/99	43.140	931.861	116.441	13.196	440.481	23.926	230.236	9.916	-	199.396	5.260.204	636	5.006	8.814.027
jan/00	42.049	957.462	115.620	13.063	437.308	25.892	230.691	9.750	-	188.685	5.294.251	626	4.929	8.832.525
fev/00	42.219	963.666	110.184	13.022	438.974	27.699	231.124	9.746	-	191.220	5.358.906	622	4.910	8.911.660
mar/00	41.846	970.513	110.127	12.981	438.835	27.683	233.329	9.759	-	189.785	5.219.591	608	4.877	8.783.226
abr/00	41.840	978.281	109.288	12.967	439.164	27.654	234.794	9.725	-	190.658	5.253.461	602	4.847	8.871.523
mai/00	41.882	986.019	108.275	12.926	439.116	27.389	229.095	9.649	-	193.345	5.262.545	593	4.785	8.876.173
jun/00	40.461	978.513	107.361	12.762	434.428	35.648	230.627	9.564	-	191.638	5.205.161	584	4.741	8.804.007
jul/00	40.303	963.965	104.697	12.590	426.662	34.863	228.503	9.372	-	195.173	5.110.590	566	4.640	8.603.138
ago/00	40.566	951.404	103.881	12.353	423.136	35.217	228.132	8.908	-	195.258	5.057.689	553	4.521	8.529.205
set/00	40.860	952.452	102.976	12.307	422.113	35.077	227.987	8.824	-	198.539	5.049.062	546	4.505	8.567.151
out/00	40.940	956.869	103.306	12.279	424.135	34.703	232.926	8.677	-	200.548	5.056.024	539	4.450	8.565.228
nov/00	40.934	964.721	102.617	12.368	424.137	34.546	234.326	8.654	-	203.620	5.042.591	533	4.421	8.600.135
dez/00	40.766	973.369	102.419	12.319	422.259	34.240	235.734	8.558	-	205.680	5.021.658	526	4.356	8.592.506
jan/01	40.842	953.830	102.005	12.315	421.926	34.075	236.556	8.484	-	205.854	5.007.514	518	4.332	8.559.557
fev/01	40.921	950.784	101.773	12.256	422.203	33.907	235.653	8.465	-	206.016	5.008.952	513	4.317	8.562.936
mar/01	40.667	939.966	100.452	12.193	399.937	33.545	234.610	8.320	-	205.547	4.985.698	505	4.238	8.501.139
abr/01	40.482	922.780	99.655	12.071	401.765	33.193	232.690	8.200	-	205.024	4.970.209	494	4.181	8.463.034
mai/01	40.690	914.149	99.272	12.103	402.368	32.960	230.978	8.096	-	205.594	4.977.644	489	4.143	8.470.842
jun/01	40.257	896.155	97.778	12.031	395.923	32.939	227.396	7.992	-	203.527	4.930.013	479	4.063	8.380.254
jul/01	40.105	718.332	96.284	11.928	391.871	32.005	223.168	7.836	-	201.199	4.880.734	468	3.988	8.127.404
ago/01	40.270	708.330	95.589	11.914	390.802	31.671	221.051	7.783	-	201.111	4.836.063	461	3.930	8.075.085
set/01	40.442	703.250	95.383	11.969	390.499	31.524	219.542	7.702	-	202.907	4.847.811	457	3.909	8.089.011
out/01	40.164	691.871	94.405	11.876	397.712	31.072	216.063	7.602	-	200.469	4.685.592	447	3.843	7.908.108

Fonte: BACEN/DEDIP, BACEN/DEMAB e CETIP.

1/ Não inclui debêntures de empresas estatais registradas na Bovespa nem notas promissórias não custodiadas na CETIP.

2/ Não inclui dívidas junto ao INSS, FGTS, PASEP, outras contratuais interna e externa.

Gráfico 6

Evolução mensal - atualizada pelo IGP_DI - da dívida da administração direta e indireta dos Estados, Distrito Federal e Municípios

Por administração direta e indireta de governo - atualizado pelo IGP_DI

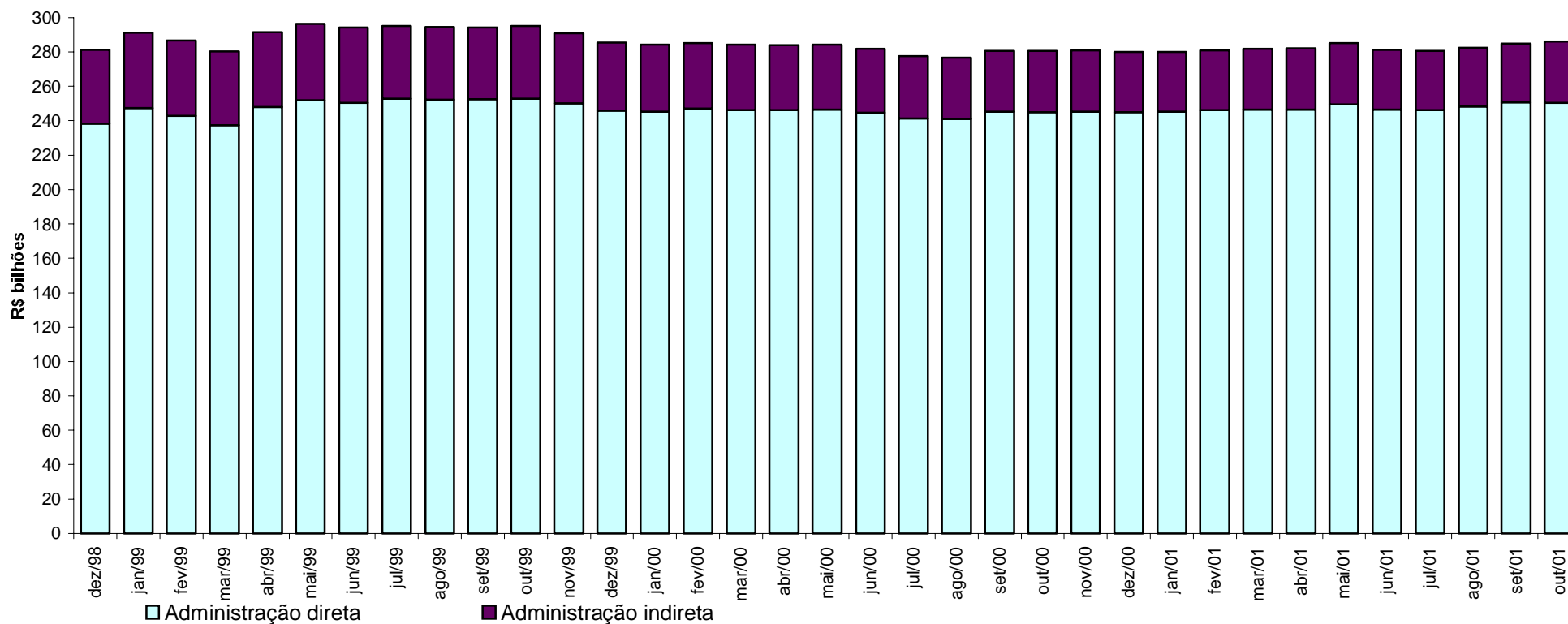
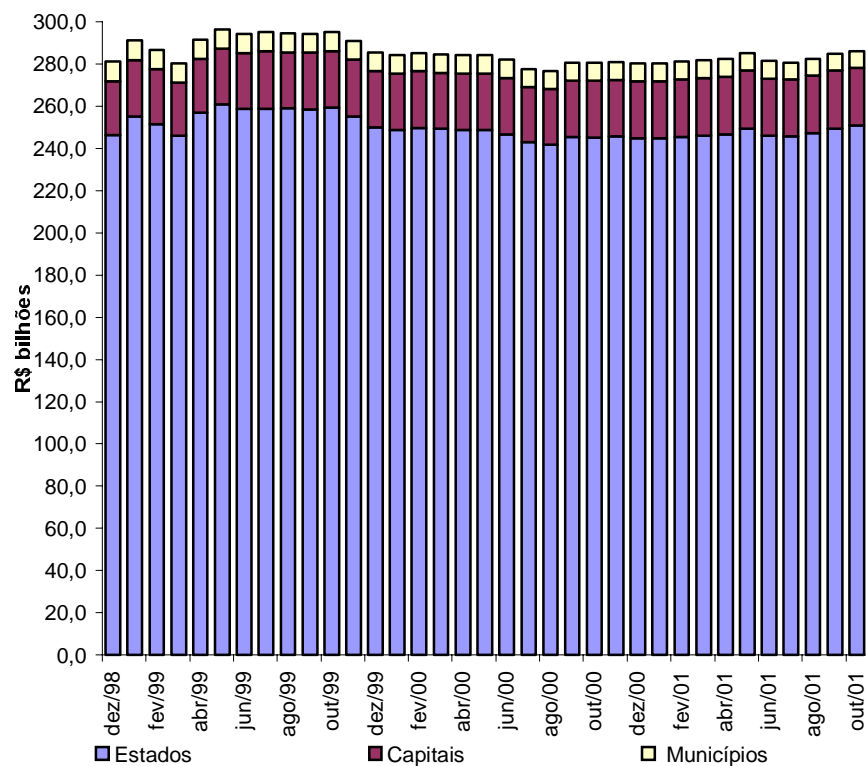


Gráfico 7

Evolução mensal - atualizada pelo IGP_DI - da dívida total dos Estados, Distrito Federal e Municípios

Por nível de governo - atualizado pelo IGP_DI



Por tipo de dívida - atualizado pelo IGP_DI

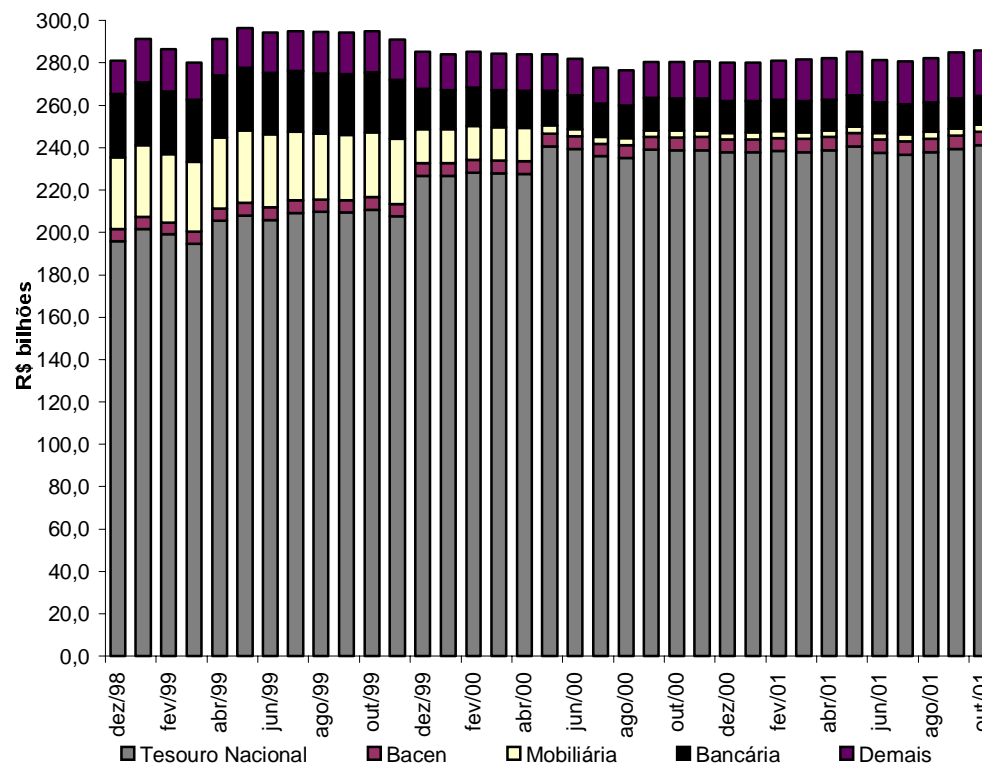
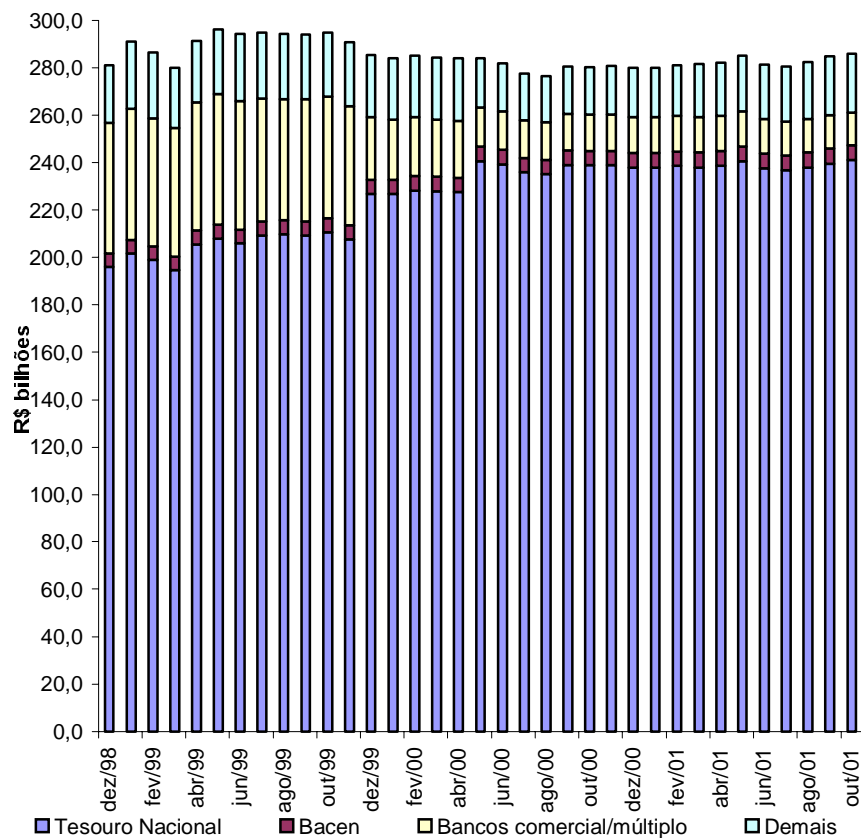


Gráfico 8

Evolução mensal - atualizada pelo IGP_DI - da dívida dos Estados, Distrito Federal e Municípios

Por credor - atualizado pelo IGP_DI



Por tipo de banco comercial/múltiplo credor
Dívida mobiliária e contratual - atualizada pelo IGP_DI

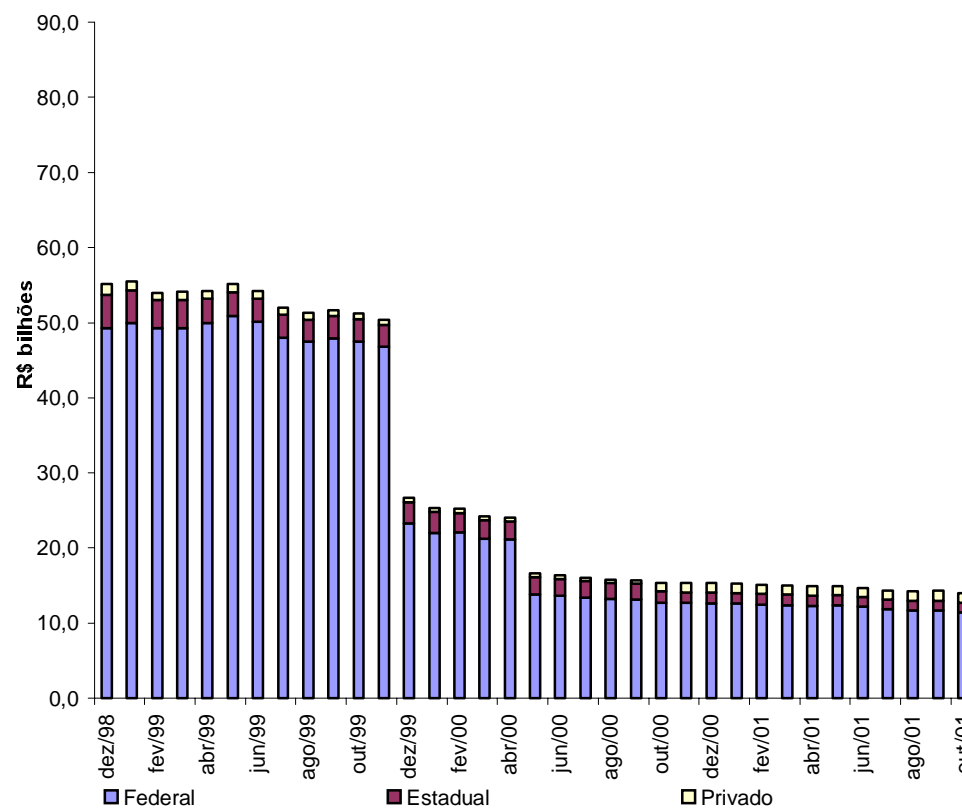


Tabela 14
Relação das operações de Antecipação de Receita Orçamentária - ARO submetidas a leilão
Outubro - 2001

Data	Leilão	Mutuário	Valor da Operação (em R\$ 1.000)	Leilão (em % am)			Taxa	
				Taxa de Corte	1ª Etapa	2ª Etapa	3ª Etapa	Vencedora 1/
16/10/01	SEL 190	Prefeitura Municipal de Rosário - MA	150	1,5000 X TBF	Sem propostas	-	-	1,5000 X TBF

Fonte: CETIP.

1/ A partir da segunda etapa, caso apenas uma instituição apresente proposta de taxa, esta não será considerada, ficando a instituição que a lançou como vencedora do leilão, com base na menor taxa da etapa imediatamente anterior.

Tabela 15.1
Arrecadação de ICMS 1/

	R\$ mil													
	Acre	Alagoas	Amapá	Amazonas	Bahia	Ceará	Distrito Federal	Espírito Santo	Goiás	Maranhão	Mato Grosso	Mato Grosso do Sul	Minas Gerais	Pará
dez/98	8.304	33.487	4.770	90.261	217.314	121.615	83.693	91.111	125.274	36.909	61.126	45.779	575.353	66.775
jan/99	6.567	40.081	5.576	86.702	245.320	125.404	90.242	140.834	138.360	39.181	75.106	58.717	378.840	67.754
fev/99	4.781	38.691	4.834	65.964	229.142	119.951	76.316	107.673	133.756	31.031	61.738	62.719	432.638	65.179
mar/99	3.781	31.196	3.593	80.014	253.395	111.374	75.153	154.471	124.094	39.456	68.911	71.340	454.924	67.069
abr/99	5.614	33.751	5.323	88.052	243.176	115.269	83.515	120.156	137.711	29.181	76.692	75.128	478.372	64.020
mai/99	6.825	32.413	5.125	85.948	225.673	121.061	86.667	107.819	161.900	38.820	87.633	78.523	508.895	68.817
jun/99	6.246	34.421	5.853	80.069	233.714	113.420	96.377	75.894	145.393	37.013	95.560	75.419	498.908	68.900
jul/99	6.567	33.946	6.022	87.433	250.522	126.152	93.418	122.319	154.894	39.335	98.816	73.559	517.618	74.226
ago/99	7.033	33.534	5.877	84.049	248.143	134.277	101.836	137.709	158.891	41.230	106.797	73.020	660.080	83.024
set/99	7.383	35.281	5.706	107.578	252.814	138.787	104.284	151.633	193.190	31.844	102.265	75.511	600.170	79.384
out/99	6.760	30.965	7.157	106.744	289.320	131.982	99.622	150.026	150.993	48.408	110.521	78.735	564.085	86.268
nov/99	7.413	35.716	6.953	118.079	286.824	138.827	111.807	156.258	167.767	39.318	118.059	79.583	584.725	89.250
dez/99	9.336	36.808	6.990	112.048	265.193	164.820	103.994	180.911	162.603	44.051	123.377	81.697	791.874	88.977
jan/00	8.794	44.867	8.163	108.152	314.311	152.996	110.642	179.589	174.745	49.569	108.934	80.829	522.968	96.634
fev/00	8.339	41.023	6.836	101.775	288.545	134.745	98.761	160.949	151.342	49.508	99.042	79.018	515.522	92.326
mar/00	8.702	38.178	7.213	101.048	287.942	139.528	114.817	151.556	166.276	49.226	103.009	83.321	548.379	84.333
abr/00	8.181	42.964	7.897	103.843	289.513	140.267	102.549	170.999	172.366	36.115	108.395	87.808	569.015	89.557
mai/00	8.249	40.995	8.561	112.872	288.966	141.691	118.281	150.580	175.500	42.932	113.513	86.139	609.463	86.751
jun/00	8.569	44.819	8.097	114.077	283.990	153.167	126.542	143.875	187.529	56.858	114.801	86.763	623.956	93.675
jul/00	5.338	42.632	8.861	120.294	323.527	147.685	118.790	169.678	179.912	55.960	125.380	85.978	623.039	109.469
ago/00	10.989	41.567	8.251	115.680	397.560	165.787	120.710	152.734	185.085	61.400	127.862	86.776	682.414	108.846
set/00	9.185	45.492	9.836	120.113	290.304	159.741	117.631	157.909	218.132	57.151	125.512	89.197	687.909	100.600
out/00	11.810	44.181	9.018	130.611	342.820	176.018	129.106	160.378	195.646	55.728	132.693	88.188	689.372	113.822
nov/00	11.202	43.176	9.636	131.935	317.865	174.939	123.042	170.711	205.237	60.450	131.826	91.557	716.210	104.516
dez/00	11.097	49.962	9.540	144.044	338.618	181.002	138.670	235.573	186.344	56.049	124.830	91.582	774.115	103.408
jan/01	9.989	56.585	9.060	128.997	342.473	178.404	139.125	255.968	206.288	73.978	118.234	93.117	692.802	117.458
fev/01	12.060	51.240	8.537	125.657	342.203	172.010	119.564	192.013	201.326	57.396	104.859	90.118	676.833	100.734
mar/01	9.869	48.111	8.885	108.933	321.598	160.249	120.692	264.660	195.145	57.603	107.439	96.472	694.217	106.169
abr/01	11.045	45.500	9.956	145.776	362.737	170.027	131.264	164.442	205.092	62.930	114.674	101.135	735.875	124.847
mai/01	10.956	52.078	9.370	144.998	336.890	179.406	132.092	167.610	208.648	61.354	115.637	104.700	738.047	114.305
jun/01	12.108	45.373	10.025	137.109	363.984	179.935	133.505	253.532	216.881	73.268	131.360	104.912	744.139	128.697
jul/01	12.108	46.522	9.649	144.391	379.148	177.070	134.460	195.181	214.908	63.123	143.429	106.370	755.697	118.812
ago/01	10.730	50.020	10.256	150.069	335.031	189.290	132.180	198.374	230.228	63.123	134.232	106.696	772.332	142.223
set/01	10.730	50.020	10.836	142.175	352.026	160.821	133.490	200.328	224.935	63.123	139.919	106.704	757.086	156.631
out/01	10.730	50.020	11.058	140.313	372.700	180.908	128.682	186.353	219.974	63.123	139.919	109.956	752.069	126.623

Fonte: MF/COTEPE.

1/ Dados Preliminares.

Tabela 15.1
Arrecadação de ICMS 1/

(continuação)

	Paraíba	Paraná	Pernambuco	Piauí	Rio de Janeiro	Rio Grande do Norte	Rio Grande do Sul	Rondônia	Roraima	Santa Catarina	São Paulo	Sergipe	Tocantins	Total
dez/98	50.388	244.048	136.296	27.553	522.891	44.678	359.121	20.486	4.749	166.822	1.940.123	30.697	17.025	5.126.648
jan/99	53.175	268.118	137.830	28.703	576.235	51.707	398.405	23.881	5.667	181.262	1.988.985	33.410	16.584	5.262.646
fev/99	48.922	243.977	146.737	26.671	530.291	47.142	291.157	23.388	5.767	166.307	1.865.640	29.553	15.199	4.875.164
mar/99	48.924	256.055	127.715	24.802	533.112	42.460	367.516	21.429	3.805	180.611	1.907.925	28.379	15.140	5.096.644
abr/99	51.794	286.682	142.257	26.840	612.549	50.596	386.607	24.710	5.003	192.718	2.030.217	30.135	15.821	5.411.889
mai/99	48.156	280.734	142.124	25.979	582.720	44.251	354.515	26.384	5.160	179.034	1.945.597	31.069	16.607	5.298.449
jun/99	45.822	272.828	135.297	28.671	591.353	48.444	373.021	34.219	5.451	183.733	2.080.031	31.122	16.901	5.414.080
jul/99	46.356	271.182	145.671	28.639	608.523	45.532	402.514	34.164	5.003	177.398	2.113.881	31.556	18.242	5.613.488
ago/99	54.154	277.481	145.376	30.029	634.514	51.082	385.689	32.374	5.136	185.407	2.211.606	34.013	20.919	5.943.280
set/99	48.368	286.662	148.398	29.951	637.531	56.956	418.627	36.688	5.748	194.010	2.262.341	33.582	19.071	6.063.763
out/99	48.741	342.190	152.064	28.641	654.413	55.811	415.595	32.508	5.458	197.076	2.267.946	36.322	19.075	6.117.426
nov/99	50.761	339.652	173.485	29.858	637.531	55.010	425.337	33.286	6.747	221.594	2.250.288	38.266	20.097	6.222.491
dez/99	60.184	328.694	196.709	31.628	631.209	65.289	440.519	36.058	9.397	215.974	2.319.949	39.090	20.255	6.567.634
jan/00	57.857	359.129	203.226	36.536	701.658	65.328	489.495	37.049	8.415	238.340	2.325.411	43.281	21.769	6.548.687
fev/00	56.603	312.670	164.724	32.061	643.372	54.991	422.738	33.870	6.154	205.473	2.142.196	40.037	20.045	5.962.665
mar/00	55.006	320.729	175.850	31.562	658.056	60.682	423.997	34.581	7.502	207.451	2.211.948	39.855	20.367	6.131.114
abr/00	55.117	334.373	157.057	28.952	619.783	59.268	449.298	32.209	8.050	227.158	2.371.401	37.167	19.405	6.328.707
mai/00	56.810	343.971	172.905	33.653	654.090	59.971	414.313	36.204	10.319	232.478	2.387.380	40.730	20.601	6.447.918
jun/00	56.986	340.212	173.602	36.853	660.309	64.976	463.339	45.484	9.699	221.776	2.437.475	37.367	22.503	6.617.299
jul/00	60.730	351.598	166.980	35.623	680.004	64.036	460.642	57.073	8.411	225.901	2.513.252	37.521	23.326	6.801.640
ago/00	59.049	348.955	177.767	40.502	683.409	67.846	473.263	48.124	8.832	217.289	2.804.118	42.151	26.028	7.262.994
set/00	65.981	409.890	185.481	40.958	671.174	63.833	512.293	50.887	9.607	226.664	2.772.278	42.500	26.657	7.266.915
out/00	68.335	365.499	190.045	38.635	712.642	74.735	493.033	43.344	9.244	263.461	2.639.481	44.072	25.883	7.247.800
nov/00	69.053	360.298	193.588	39.412	739.673	80.519	525.080	50.977	10.671	247.002	3.129.819	44.326	26.509	7.809.229
dez/00	70.636	508.161	182.746	41.600	745.746	75.354	516.508	46.988	10.917	243.608	2.663.142	45.698	24.824	7.620.762
jan/01	86.614	281.858	205.642	43.021	813.430	74.668	592.415	50.730	10.425	296.769	2.752.051	46.896	25.771	7.702.768
fev/01	70.394	367.098	193.976	34.646	770.920	72.120	515.388	43.227	9.641	246.415	2.246.979	46.510	25.176	6.897.040
mar/01	73.216	363.668	185.467	34.061	778.415	68.892	471.675	39.394	8.894	259.082	2.919.511	45.419	24.056	7.571.792
abr/01	71.831	415.732	199.163	40.785	818.207	70.215	573.031	41.253	11.148	284.113	2.790.139	47.105	25.399	7.773.421
mai/01	73.350	400.771	200.207	40.881	807.808	74.232	538.544	44.281	11.627	270.197	2.895.853	46.994	27.243	7.808.079
jun/01	76.843	397.297	200.686	39.350	827.367	78.715	524.049	47.328	10.730	277.071	2.899.082	48.539	28.247	7.990.132
jul/01	74.870	407.913	193.888	39.488	781.522	74.258	566.246	43.739	9.384	275.305	2.926.065	47.788	28.634	7.969.968
ago/01	75.464	389.274	192.951	39.488	752.809	73.581	530.290	51.231	10.499	259.244	2.820.179	47.622	32.685	7.800.101
set/01	72.116	522.191	191.753	42.021	771.803	79.432	585.460	48.487	10.499	269.352	2.798.641	58.702	32.151	7.991.432
out/01	73.814	440.110	199.520	39.242	747.416	74.933	566.770	50.809	10.499	269.352	2.956.981	45.509	32.656	8.000.039

Fonte: MF/COTEPE.

1/ Dados Preliminares.

Tabela 15.2
Transferências constitucionais para os Estados e Distrito Federal 1/

	R\$ mil													
	Acre	Alagoas	Amapá	Amazonas	Bahia	Ceará	Distrito Federal	Espírito Santo	Goiás	Maranhão	Mato Grosso	Mato Grosso do Sul	Minas Gerais	Pará
dez/98	32.090	46.038	38.582	27.182	146.288	71.339	6.382	22.158	27.822	64.705	52.039	40.302	95.951	75.725
jan/99	37.058	42.884	37.755	34.160	117.171	80.669	8.279	25.163	35.322	80.265	26.951	20.584	109.358	79.928
fev/99	37.629	45.491	38.935	32.278	119.854	81.835	8.410	31.097	36.014	77.233	27.476	20.915	116.626	82.933
mar/99	38.571	45.972	39.193	37.666	137.544	88.783	8.601	33.715	36.688	87.636	30.077	20.712	113.920	93.927
abr/99	34.927	40.659	37.673	32.258	116.737	79.114	7.807	32.351	33.400	18.943	108.372	25.480	76.656	82.187
mai/99	37.720	43.656	39.510	34.566	124.469	85.206	8.432	41.273	35.999	80.133	45.659	19.022	113.114	86.930
jun/99	25.193	29.215	26.311	24.210	84.223	58.039	5.629	27.788	24.276	52.096	24.316	12.639	92.869	60.070
jul/99	25.058	29.051	25.992	24.069	99.715	59.531	5.599	27.536	24.117	61.090	24.232	11.743	93.788	68.356
ago/99	31.257	36.303	32.348	29.350	121.548	71.236	6.985	31.274	30.011	91.247	28.006	13.677	107.203	86.088
set/99	29.167	33.892	30.060	27.557	100.254	65.875	6.518	29.913	27.998	70.728	25.620	12.674	102.794	70.078
out/99	34.747	40.259	35.423	32.370	111.849	75.438	7.765	33.595	33.339	75.798	28.190	15.090	115.496	77.430
nov/99	33.014	38.278	33.894	31.025	117.427	73.744	7.377	33.249	31.760	77.521	26.057	14.389	112.090	79.728
dez/99	36.285	42.052	37.069	33.818	136.368	81.941	8.108	35.232	34.859	92.702	26.859	15.786	121.670	90.504
jan/00	40.939	47.292	41.458	37.668	127.450	85.181	9.034	35.626	38.763	87.379	29.744	17.498	119.737	84.892
fev/00	38.805	45.222	39.354	36.148	133.987	82.666	8.550	35.576	36.737	89.226	28.311	16.628	116.084	87.124
mar/00	42.271	49.004	42.812	38.429	135.507	88.724	9.313	35.899	39.817	92.588	30.597	17.989	116.426	89.293
abr/00	43.845	50.837	44.411	40.065	141.197	92.188	9.660	31.801	41.434	92.371	44.923	18.742	123.394	92.257
mai/00	41.938	48.632	42.840	38.408	135.662	88.189	9.240	36.700	39.613	95.664	36.344	30.077	118.829	89.184
jun/00	34.017	39.313	34.550	32.022	108.874	71.123	7.496	33.102	32.342	73.849	32.208	14.980	108.563	73.152
jul/00	32.364	37.509	32.872	30.603	117.344	68.700	7.131	31.803	30.768	79.526	30.812	13.947	104.767	76.648
ago/00	36.858	47.664	39.995	34.913	124.696	87.041	8.066	36.249	43.007	83.448	32.569	22.093	123.004	93.088
set/00	37.033	46.779	39.716	34.586	116.931	86.498	15.840	34.250	44.010	78.824	31.764	21.126	114.570	86.991
out/00	38.988	48.865	41.275	35.865	130.864	88.996	14.735	33.622	44.126	94.961	32.307	20.942	114.658	92.448
nov/00	42.143	51.553	44.019	38.062	133.394	93.648	13.894	33.295	45.309	92.139	33.637	21.235	113.868	92.501
dez/00	47.381	56.638	48.883	41.927	146.205	102.544	13.512	33.779	48.396	102.058	36.413	22.379	115.847	98.585
jan/01	54.782	64.909	56.586	50.318	164.349	116.390	14.380	42.455	53.990	114.728	43.444	25.784	137.921	109.330
fev/01	44.674	53.359	46.278	41.918	141.272	96.220	12.166	37.453	44.670	97.163	36.318	21.584	120.953	93.659
mar/01	39.198	47.167	40.695	37.264	130.734	85.504	10.978	34.515	39.594	88.838	32.430	19.291	111.083	85.795
abr/01	46.060	54.969	47.693	43.329	145.666	99.234	12.549	38.733	46.026	100.128	37.367	22.200	125.009	96.629
mai/01	51.762	61.567	53.508	48.024	161.286	110.905	13.808	41.461	51.273	111.552	41.371	24.562	134.302	106.411
jun/01	44.939	53.535	46.564	43.045	139.234	96.689	12.304	39.624	45.169	95.551	36.775	21.841	127.400	94.254
jul/01	40.903	48.794	42.445	38.936	143.554	88.993	11.414	35.940	41.242	94.853	33.708	20.040	115.643	90.887
ago/01	43.049	51.335	44.643	40.763	141.002	92.952	11.884	37.098	43.231	95.251	35.239	20.938	119.528	92.084
set/01	46.540	55.376	48.193	43.540	145.988	99.581	12.650	38.475	46.407	101.166	37.645	22.362	124.352	95.859
out/01	44.487	53.001	46.109	41.904	140.486	95.403	12.197	37.616	44.533	97.086	36.227	21.521	121.371	92.465

Fonte: MF/STN e Diário Oficial da União.

1/ Inclui FPE, IOF ouro, FPEX, MP n.º 1579, Fundef e valores relativos à desoneração do ICMS/Exportação (LC n.º 87/96 de 13.09.96).

Tabela 15.2**Transferências constitucionais para os Estados e Distrito Federal 1/**

(continuação)

	Paraíba	Paraná	Pernambuco	Piauí	Rio de Janeiro	Rio Grande do Norte	Rio Grande do Sul	Rondônia	Roraima	Santa Catarina	São Paulo	Sergipe	Tocantins	Total
dez/98	40.670	64.598	64.890	37.521	28.904	35.585	59.721	23.974	22.472	35.097	49.479	34.716	37.007	1.281.238
jan/99	51.929	90.621	76.304	45.536	32.540	45.760	60.438	30.876	28.067	37.453	176.635	44.710	47.795	1.504.208
fev/99	52.791	74.883	78.817	46.272	33.719	46.515	63.688	31.369	28.500	39.673	90.394	45.418	48.543	1.437.306
mar/99	56.098	72.476	82.669	49.657	45.880	47.517	74.405	32.064	29.139	37.407	230.025	46.422	49.633	1.666.399
abr/99	49.715	68.770	72.806	43.735	43.166	44.643	71.759	29.115	26.453	36.170	125.411	42.153	45.057	1.425.516
mai/99	52.932	71.922	83.027	48.187	46.804	46.596	75.487	31.435	28.568	37.604	126.221	45.516	48.661	1.538.650
jun/99	35.411	60.860	54.007	31.018	17.827	31.193	64.410	21.022	19.084	31.526	116.704	30.427	32.501	1.092.864
jul/99	35.328	60.232	52.795	31.819	17.481	31.017	63.748	20.908	18.982	31.025	115.902	30.261	32.327	1.121.703
ago/99	44.227	67.799	65.056	40.940	21.186	38.668	72.098	26.073	23.675	35.597	124.638	37.738	40.323	1.354.550
set/99	41.289	65.019	60.721	36.583	19.697	36.079	68.669	24.329	22.091	33.678	121.277	35.213	37.626	1.235.399
out/99	48.781	72.557	71.791	42.747	23.336	42.978	77.509	28.982	26.318	38.319	130.694	41.949	44.825	1.407.574
nov/99	46.580	71.831	68.747	41.716	22.917	40.861	77.567	27.548	25.006	38.471	131.738	39.867	42.590	1.384.993
dez/99	51.298	73.968	75.731	47.989	24.772	44.895	81.896	30.266	27.483	40.770	136.607	43.811	46.810	1.519.550
jan/00	57.013	73.505	83.117	51.129	25.216	50.373	77.660	33.970	31.313	39.669	130.228	49.251	52.626	1.557.729
fev/00	54.517	71.396	79.126	49.552	25.181	47.729	79.179	32.203	29.667	40.493	132.976	46.678	49.848	1.532.959
mar/00	59.028	78.364	85.813	52.893	25.704	51.937	75.669	35.049	32.317	39.097	121.641	50.823	54.466	1.591.469
abr/00	61.265	82.877	89.152	54.873	27.815	53.908	82.828	36.370	33.521	37.840	127.137	52.731	56.381	1.663.824
mai/00	58.603	80.296	85.258	53.628	26.448	51.557	79.534	34.789	32.062	40.745	126.248	50.435	53.927	1.624.849
jun/00	47.416	73.016	69.280	42.262	23.247	41.879	74.513	28.246	26.008	37.941	123.066	40.936	43.748	1.367.147
jul/00	45.358	70.262	65.911	42.424	22.108	39.843	72.215	28.876	24.744	36.616	121.198	38.945	41.621	1.342.917
ago/00	51.769	79.434	82.458	46.904	71.090	44.464	92.089	29.995	27.700	44.063	176.258	43.462	46.417	1.648.795
set/00	52.649	74.681	83.637	45.974	63.632	47.262	86.223	31.955	28.104	42.006	156.445	45.494	47.345	1.594.323
out/00	55.173	72.640	86.357	49.962	57.440	49.347	83.620	33.350	29.642	42.044	140.233	47.675	49.919	1.630.053
nov/00	59.344	71.277	90.987	52.943	51.460	52.879	81.148	35.715	32.095	42.020	123.811	51.276	54.031	1.647.686
dez/00	66.391	71.574	99.774	59.299	46.238	58.955	79.781	39.806	36.141	42.598	108.088	57.374	60.819	1.741.382
jan/01	76.549	88.077	112.962	67.709	44.590	67.864	92.149	45.594	41.615	47.695	138.724	65.854	70.390	2.009.139
fev/01	62.531	77.804	92.751	56.152	39.667	55.497	82.843	37.275	33.925	42.486	130.404	53.771	57.389	1.710.182
mar/01	54.928	71.830	81.779	50.274	36.779	48.786	77.054	32.765	29.758	39.229	124.989	47.224	50.345	1.548.827
abr/01	64.480	80.237	95.626	57.869	40.889	57.224	85.985	38.430	34.973	44.283	133.800	55.440	59.174	1.764.001
mai/01	72.384	85.861	107.020	64.863	43.574	64.196	90.923	43.120	39.311	47.040	138.097	62.256	66.508	1.936.946
jun/01	62.985	81.668	93.557	55.679	41.722	55.927	89.637	37.548	34.123	46.433	138.611	54.120	57.736	1.746.669
jul/01	57.314	74.553	85.271	52.323	38.151	50.900	80.464	34.187	31.055	41.181	128.670	49.270	52.540	1.623.230
ago/01	60.297	76.901	89.582	54.143	39.285	53.532	82.747	35.963	32.685	42.475	130.774	51.838	55.300	1.674.520
set/01	65.128	79.823	96.534	57.820	40.649	57.789	84.821	38.818	35.499	43.605	132.244	56.010	59.791	1.766.665
out/01	62.286	78.019	92.445	55.304	39.800	55.284	83.443	37.145	33.931	42.846	131.943	53.558	57.150	1.707.559

Fonte: MF/STN e Diário Oficial da União.

1/ Inclui FPE, IOF ouro, FPEX, MP n.º 1579, Fundef e valores relativos à desoneração do ICMS/Exportação (LC n.º 87/96 de 13.09.96).

Tabela 15.3
Transferências constitucionais para os Municípios

	R\$ mil													
	Acre	Alagoas	Amapá	Amazonas	Bahia	Ceará	Distrito Federal	Espírito Santo	Goiás	Maranhão	Mato Grosso	Mato Grosso do Sul	Minas Gerais	Pará
dez/98	7.257	31.036	6.813	14.013	113.520	60.937	2.403	17.153	35.594	54.943	31.430	27.777	127.290	44.666
jan/99	7.895	34.094	5.398	18.448	120.700	73.168	3.137	23.173	44.443	60.578	25.148	21.703	166.126	53.354
fev/99	8.065	35.748	5.695	17.910	123.394	74.682	3.213	25.528	45.418	59.473	25.572	22.115	170.888	55.019
mar/99	8.307	38.250	5.653	20.195	153.504	86.381	3.298	27.253	46.363	83.067	26.022	22.147	174.519	72.138
abr/99	7.480	32.929	5.776	17.491	123.569	73.243	2.977	25.061	41.686	63.593	23.138	23.138	158.495	56.902
mai/99	8.094	35.000	5.747	18.861	132.542	78.731	3.224	26.820	45.122	66.998	31.753	20.458	170.852	59.940
jun/99	5.355	23.129	3.857	12.785	83.056	51.000	2.126	19.177	29.824	39.500	18.819	13.466	117.065	37.996
jul/99	5.332	23.033	4.627	12.747	109.924	54.695	2.120	42.985	29.909	66.003	27.987	13.088	117.471	56.429
ago/99	6.668	29.023	4.713	15.716	126.889	65.077	2.649	22.907	37.162	79.397	22.644	16.010	143.838	58.521
set/99	6.225	27.143	4.384	14.736	103.840	60.609	2.479	21.698	34.722	57.052	20.986	14.927	135.484	47.709
out/99	7.463	32.198	5.141	17.466	115.345	68.919	2.991	25.668	44.707	57.081	26.832	21.063	164.304	51.206
nov/99	7.083	30.430	4.936	16.629	124.692	70.002	2.811	24.261	41.159	67.374	25.515	19.233	152.830	56.810
dez/99	7.749	33.463	5.350	18.149	149.730	81.104	3.078	26.180	43.762	86.818	24.935	19.667	166.449	68.651
jan/00	8.832	36.402	5.637	19.866	132.151	75.544	2.805	28.166	48.651	64.294	28.755	22.451	180.504	58.201
fev/00	8.089	34.305	5.187	18.243	139.716	73.259	2.537	26.110	43.283	73.938	23.775	18.334	163.058	62.955
mar/00	8.811	36.747	5.634	19.618	139.669	77.263	2.764	27.794	47.062	71.267	25.818	19.922	175.285	62.192
abr/00	9.140	38.099	5.843	20.347	144.558	80.083	2.868	27.264	48.840	71.849	32.366	20.680	181.766	64.069
mai/00	8.742	36.475	5.731	19.505	138.844	76.693	2.740	27.746	46.736	72.502	27.919	24.276	174.312	61.704
jun/00	7.091	29.158	4.565	16.028	105.773	60.524	2.225	23.307	37.932	51.856	23.617	16.159	144.419	46.842
jul/00	6.771	28.041	4.381	15.333	123.670	60.123	2.145	22.343	37.076	72.734	24.129	16.071	138.696	56.639
ago/00	7.798	33.850	5.933	17.378	124.618	70.638	2.361	25.211	43.543	66.907	24.614	20.017	156.398	60.995
set/00	7.822	33.411	5.775	17.290	113.526	69.619	2.379	24.555	44.083	55.422	24.434	19.410	156.784	54.141
out/00	8.203	35.042	5.895	17.994	134.974	72.446	2.514	24.924	45.681	90.866	25.280	19.921	160.287	63.233
nov/00	8.916	37.593	6.190	19.351	137.883	77.626	2.784	26.529	52.488	73.596	30.236	25.498	181.540	62.292
dez/00	9.928	41.478	6.701	21.390	151.259	85.855	3.089	28.145	54.429	80.564	30.360	24.277	189.256	67.022
jan/01	11.746	47.876	7.785	25.603	168.248	99.024	3.030	33.811	63.018	82.115	35.976	27.920	224.032	75.805
fev/01	9.666	39.490	6.418	21.102	145.971	82.979	2.461	28.251	51.107	74.612	29.052	22.177	184.232	67.050
mar/01	8.449	35.025	5.636	18.591	137.642	74.598	2.227	25.272	44.927	73.872	25.613	19.566	163.011	64.140
abr/01	9.857	40.598	6.517	21.756	150.044	86.528	3.061	29.222	52.818	76.754	29.794	22.838	190.076	69.010
mai/01	11.003	45.420	7.292	24.190	167.075	96.208	3.359	32.310	59.509	85.074	34.036	25.923	212.766	76.439
jun/01	9.556	39.172	6.409	21.174	138.278	82.444	2.908	28.597	51.635	67.718	29.625	22.408	186.096	63.307
jul/01	8.747	34.528	5.870	19.353	156.153	77.759	2.671	26.279	47.050	82.989	26.955	20.533	170.100	70.342
ago/01	9.165	37.560	6.156	20.290	147.504	80.258	2.786	27.556	49.579	75.506	28.366	21.573	178.453	66.903
set/01	9.860	40.496	6.577	22.178	150.391	85.169	2.986	29.458	53.459	77.845	30.474	23.144	191.935	66.740
out/01	9.476	38.929	6.360	21.369	145.966	81.758	2.896	28.889	54.479	75.323	32.267	25.998	190.039	64.719

Fonte: MF/STN e Diário Oficial da União.

1/ Inclui FPM, ITR, IOF ouro, MP n.º 1579, Fundef e valores relativos à desoneração do ICMS exportação (LC n.º 87/96 de 13.09.96).

Tabela 15.3
Transferências constitucionais para os Municípios

(continuação)

	Paraíba	Paraná	Pernambuco	Piauí	Rio de Janeiro	Rio Grande do Norte	Rio Grande do Sul	Rondônia	Roraima	Santa Catarina	São Paulo	Sergipe	Tocantins	Total
dez/98	32.330	76.332	52.418	28.994	34.437	24.386	70.391	8.704	2.615	38.977	119.881	14.716	15.607	1.094.622
jan/99	42.965	101.386	67.519	34.538	42.885	32.199	86.014	11.455	3.062	49.509	190.003	19.410	20.320	1.358.630
fev/99	43.922	96.107	69.524	35.286	43.777	32.910	87.771	11.700	3.134	50.647	163.792	19.829	20.788	1.351.907
mar/99	48.004	97.509	74.160	40.520	49.988	33.784	94.646	12.013	3.214	51.515	181.315	20.350	21.255	1.495.368
abr/99	41.752	88.544	65.013	34.190	46.392	30.561	85.823	10.830	2.904	46.889	164.542	18.408	19.202	1.310.528
mai/99	44.147	95.262	71.801	36.919	49.299	33.082	92.336	11.732	3.147	50.509	175.885	19.923	20.784	1.408.970
jun/99	29.153	66.858	46.647	23.409	26.390	21.846	64.541	7.753	2.081	34.579	124.286	13.166	13.728	931.594
jul/99	29.612	66.641	46.329	29.256	31.020	21.764	68.630	7.747	2.073	35.177	327.235	13.121	13.717	1.258.672
ago/99	36.777	80.728	57.667	32.125	32.789	27.218	78.397	9.692	2.592	42.333	149.446	16.412	17.117	1.214.506
set/99	34.356	76.165	53.871	28.285	30.624	25.406	73.885	9.030	2.417	39.743	141.556	15.313	15.985	1.098.627
out/99	40.574	93.699	63.864	32.781	37.073	30.425	91.523	10.966	2.904	47.964	173.700	18.353	19.564	1.303.774
nov/99	38.987	86.631	61.156	32.946	34.834	28.758	85.675	10.353	2.746	44.973	160.688	17.445	18.423	1.267.380
dez/99	42.634	92.645	67.183	38.373	38.151	31.605	91.152	11.273	3.004	48.983	172.804	19.080	19.976	1.411.947
jan/00	46.183	99.076	74.386	37.098	41.492	35.021	98.192	13.286	5.821	53.630	190.159	21.769	21.845	1.450.217
fev/00	42.837	89.039	65.562	36.558	37.843	31.971	88.710	12.073	5.297	48.777	172.769	19.916	19.826	1.363.966
mar/00	46.254	98.151	71.199	38.034	41.024	34.816	94.225	13.142	5.770	52.239	182.265	21.690	21.435	1.440.090
abr/00	47.967	101.802	73.859	39.537	42.667	36.117	98.408	13.639	5.988	52.527	192.060	22.500	22.331	1.497.175
mai/00	45.900	97.853	70.648	38.254	40.795	34.546	94.307	13.048	5.727	52.034	181.658	21.520	21.353	1.441.564
jun/00	36.956	81.517	57.194	29.563	33.292	28.026	78.664	10.580	4.645	42.996	152.239	17.457	17.319	1.159.944
jul/00	35.524	78.510	54.566	31.851	31.734	26.675	75.835	10.148	4.436	41.193	147.314	16.632	16.727	1.179.297
ago/00	39.793	87.398	64.564	33.625	56.123	29.873	88.564	11.347	4.962	47.144	177.534	18.725	18.439	1.338.350
set/00	40.366	86.026	65.353	31.973	52.862	30.856	86.936	11.920	5.047	46.681	171.630	19.171	18.723	1.296.198
out/00	42.456	88.262	68.142	36.455	51.689	32.501	88.723	12.504	5.318	48.350	172.598	20.294	19.764	1.394.315
nov/00	46.079	99.215	73.184	38.236	52.163	35.174	99.050	13.681	5.787	52.818	190.148	21.993	22.025	1.492.075
dez/00	51.548	102.797	81.014	42.396	53.096	39.250	102.478	14.991	6.473	56.859	193.124	24.485	24.183	1.586.449
jan/01	60.011	122.813	93.885	48.021	58.866	45.828	121.025	17.719	6.533	67.447	232.823	28.873	28.307	1.838.141
fev/01	48.927	101.232	76.691	40.853	49.024	37.384	99.728	14.810	5.356	55.567	193.141	23.553	22.985	1.533.820
mar/01	42.913	89.892	67.504	37.429	43.666	32.802	88.480	12.858	4.670	49.149	172.323	20.668	20.146	1.381.068
abr/01	50.303	104.187	79.591	41.951	50.405	38.402	102.639	15.212	5.417	57.235	198.203	24.224	23.627	1.580.269
mai/01	56.540	116.135	89.332	46.735	55.895	43.166	114.509	16.674	6.082	63.990	220.135	27.212	26.667	1.763.677
jun/01	49.091	102.181	77.702	39.254	49.440	37.537	101.100	14.487	5.280	56.143	194.402	23.625	23.065	1.522.635
jul/01	44.738	93.434	70.858	38.740	45.415	34.185	92.391	13.238	4.850	51.274	179.029	21.565	21.066	1.460.111
ago/01	47.031	97.851	74.451	39.132	47.449	35.934	96.748	13.916	5.069	53.882	187.033	22.649	22.140	1.494.939
set/01	50.791	104.975	80.318	41.004	50.737	38.788	103.834	14.967	6.445	57.885	200.278	24.434	23.863	1.589.030
out/01	48.724	106.236	77.118	39.637	49.482	37.225	104.655	14.607	6.207	56.736	202.573	23.504	23.354	1.568.527

Fonte: MF/STN e Diário Oficial da União.

1/ Inclui FPM, ITR, IOF ouro, MP n.º 1579, Fundef e valores relativos à desoneração do ICMS exportação (LC n.º 87/96 de 13.09.96).

Tabela 16.1**Programa de Incentivo à Redução da Participação do Setor Público Estadual na Atividade Bancária - PROES****Quadro Resumo****Outubro - 2001**

Estado	Data do contrato	Instituição financeira	Opção	Situação	R\$ mil Valor contratual 1/
Acre	31.03.1998	BANACRE	Extinção	Em Liquidação Ordinária	101.068
Alagoas	29.06.1998	PRODUBAN	Extinção	Em Liquidação Extrajudicial	427.250
Amapá	26.05.1998	BANAP	Extinção	Em Liquidação Ordinária	26.000
Amazonas	13.11.1998	BEA	Privatização	Federalizado / Processo de Privatização	357.000
Bahia	19.03.1998	BANEB	Privatização	Privatizado	924.432
	19.03.1998	DESENBABIA	Agência de Fomento	Transformado em Agência de Fomento	428.568
Ceará	12.11.1998	BEC	Privatização	Federalizado / Processo de Privatização	954.224
Distrito Federal ^{2/}		BRB	Não Optante		
Espírito Santo	31.03.1998	BANESTES	Saneamento	Saneado	208.000
Goiás	13.11.1998	BEG	Privatização	Federalizado / Processo de Privatização	478.868
Maranhão	30.06.1998	BEM	Privatização	Federalizado / Processo de Privatização	275.000
Mato Grosso	16.12.1997	BEMAT	Extinção	Em Liquidação Ordinária	284.632
Minas Gerais	08.05.1998	MINASCAIXA	Extinção	Em Liquidação Ordinária	1.420.000
	08.05.1998	BEMGE	Privatização	Privatizado	1.561.000
	08.05.1998	CREDIREAL	Privatização	Privatizado	346.336
	08.05.1998	BDMG	Agência de Fomento	Ajustes operacionais	1.017.000
Pará	30.03.1998	BANPARÁ	Saneamento	Saneado	97.500
Paraíba ^{2/}		PARAIBAN	Não Optante	Processo de Privatização conduzido pelo Estado	
Paraná	30.06.1998	BANESTADO	Privatização	Privatizado	3.850.000
Pernambuco	12.06.1998	BANDEPE	Privatização	Privatizado	1.492.000
Piauí	26.02.1999	BEP	Privatização	Federalizado / Processo de Privatização	116.491
Rio de Janeiro ^{2/}	15.07.1998	Bco. do Est. do Rio de Janeiro	Extinção	Em Liquidação Extrajudicial	3.879.683
	15.07.1998	BANERJ	Privatização	Privatizado	
Rio Grande do Norte	13.05.1998	BANDERN/BDRN	Extinção	Em Liquidação Ordinária	99.293
Rio Grande do Sul	31.03.1998	BANRISUL	Saneamento	Saneado	562.500
	31.03.1998	CEE	Agência de Fomento	Transformado em Agência de Fomento	1.425.000
Rondônia	12.02.1998	BERON/RONDON POUP	Extinção	Em Liquidação Ordinária	502.488
Roraima	25.03.1998	BANER	Extinção	Extinto	33.000
Santa Catarina	31.03.1998	BESC	Privatização	Federalizado / Processo de Privatização	2.129.708
	31.03.1998	BADESC	Agência de Fomento	Transformado em Agência de Fomento	202.616
São Paulo ^{2/}	22.05.1997	BANESPA	Privatização	Privatizado	24.395.867
	22.05.1997	NCNB	Saneamento	Saneado	5.935.037
Sergipe	30.03.1998	BANESE	Saneamento	Saneado	31.500
Total					53.562.061

Fonte: BACEN/DEDIP.

1/ Valor histórico;

2/ Fora do âmbito do PROES;

Tabela 16.2**Programa de Incentivo à Redução da Participação do Setor Público Estadual na Atividade Bancária - PROES****Utilização dos recursos financiados (ou a serem financiados) pelo Tesouro Nacional - valores contratuais****Outubro - 2001**

									R\$ mil
	Data do Contrato	Total ^{1/}	Capitalização	Passivo Atuarial	Aquisição de Ativos	Outras Obrigações	Constituição fundo	Invest.	Agência de Desenv.
BANACRE (AC)	31.03.1998	101.068	-	-	71.396	25.672	-	-	4.000
PRODUBAN (AL)	29.06.1998	427.250	-	-	423.250	-	-	-	4.000
BANAPE (AP)	26.05.1998	26.000	-	-	-	22.000	-	-	4.000
BEA (AM)	13.11.1998	357.000	28.500	-	253.500	-	35.000	-	40.000
BANEB (BA)	19.03.1998	924.432	371.432	-	553.000	-	-	-	-
DESENBÁHIA (BA)	19.03.1998	428.568	378.568	-	-	-	-	-	50.000
BEC (CE)	12.11.1998	954.224	144.034	-	635.190	-	175.000	-	-
BANESTES (ES)	31.03.1998	208.000	180.000	-	28.000	-	-	-	-
BEG (GO)	13.11.1998	478.868	200.480	-	178.388	-	40.000	-	60.000
BEM (MA)	30.06.1998	275.000	207.000	18.000	50.000	-	-	-	-
BEMAT (MT)	16.12.1997	284.632	-	-	280.632	-	-	-	4.000
BDMG (MG)	08.05.1998	1.017.000	35.000	-	-	877.000	-	-	105.000
BEMGE (MG)	08.05.1998	1.561.000	460.000	-	641.000	-	460.000	-	-
MINAS CAIXA (MG)	08.05.1998	1.420.000	-	-	-	1.420.000	-	-	-
CREDIREAL (MG)	08.05.1998	346.336	141.310	-	-	205.026	-	-	-
BANPARÁ (PA)	30.03.1998	97.500	97.500	-	-	-	-	-	-
BANESTADO (PR)	30.06.1998	3.850.000	2.550.000	-	1.200.000	-	-	-	100.000
BANDEPE (PE)	12.06.1998	1.492.000	1.130.000	-	342.000	-	-	-	20.000
BEP (PI)	26.02.1999	116.491	-	-	57.900	-	54.591	-	4.000
BANDERN (RN)	13.05.1998	99.293	-	-	53.601	41.692	-	-	4.000
Bc. Est. do R.J. (RJ) ^{2/}	15.07.1998	3.879.683	-	-	-	3.879.683	-	-	-
BANRISUL (RS)	31.03.1998	562.500	482.500	-	-	-	50.000	30.000	-
CEE (RS)	31.03.1998	1.425.000	278.000	-	1.047.000	-	-	-	100.000
BERON (RO)	12.02.1998	502.488	-	-	386.874	111.614	-	-	4.000
RONDONPOUP (RO)	12.02.1998	-	-	-	-	-	-	-	-
BANER (RR)	25.03.1998	33.000	-	-	23.412	5.588	-	-	4.000
BESC (SC)	31.03.1998	2.129.708	1.048.300	250.000	683.408	18.000	100.000	30.000	-
BADESC (SC)	31.03.1998	202.616	65.211	-	-	89.403	-	-	48.002
BANESPA (SP) ^{2/}	22.05.1997	24.395.867	-	-	24.395.867	-	-	-	-
NCNB (SP) ^{2/}	22.05.1997	5.935.037	-	-	5.935.037	-	-	-	-
BANESE (SE)	30.03.1998	31.500	31.500	-	-	-	-	-	-
Total		53.562.061	7.829.335	268.000	37.239.455	6.695.678	914.591	60.000	555.002

Fonte: BACEN/DEDIP.

1/ Valor histórico;

2/ Fora do âmbito do PROES.

Tabela 16.3
Programa de Incentivo à Redução da Participação do Setor Público Estadual na Atividade Bancária - PROES
Financiamento Efetivo do Tesouro Nacional
Outubro - 2001

Unidade Federada	Data da Emissão	Valor emitido
Acre	29.03.1999	131,07
Amapá		28,85
	29.12.1998	24,85
	24.02.1999	4,00
Amazonas		416,92
	02.08.1999	312,55
	25.08.1999	51,10
	06.09.2000	53,27
Bahia		1.711,00
	01.06.1998	164,53
	25.06.1998	1.433,06
	03.10.2001	113,41
Ceará	27.05.1999	984,72
Espírito Santo	25.11.1998	260,36
Goiás		601,35
	27.05.1999	476,21
	20.06.2000	60,00
	04.10.2000	65,14
Maranhão		331,96
	15.12.1998	29,82
	13.01.1999	302,14
Mato Grosso	22.01.1999	193,11
Minas Gerais		4.697,19
	15.06.1998	336,38
	16.06.1998	616,12
	24.06.1998	2.280,38
	02.07.1998	329,45
	06.08.1998	172,06
	19.08.1998	902,84
	04.05.2000	59,96

Fonte: BACEN/DEDIP

Tabela 16.3**Programa de Incentivo à Redução da Participação do Setor Público Estadual na Atividade Bancária - PROES****Financiamento Efetivo do Tesouro Nacional****Outubro - 2001**

(continuação)

Unidade Federada	Data da Emissão	Valor emitido
Pará	22.01.1999	127,41
Paraná		5.197,63
	05.03.1999	2.687,36
	16.06.1999	136,75
	01.12.1999	735,01
	15.12.1999	1.638,51
Pernambuco		1.244,40
	15.08.1998	328,66
	27.08.1998	915,74
Piauí		145,88
	24.02.2000	69,08
	06.09.2000	76,80
Rio Grande do Norte		104,94
	18.03.1999	100,94
	22.12.1999	4,00
Rio Grande do Sul		2.556,15
	10.12.1998	2.379,88
	05.07.2000	176,27
Rondônia	20.05.1998	549,20
Roraima	18.02.1999	39,98
Santa Catarina		1.046,23
	29.03.1999	197,76
	05.05.1999	68,48
	07.08.2000	779,97
	30.08.2000	0,02
São Paulo 1/		36.126,50
	23.12.1997	33.578,50
	24.12.1997	2.548,00
Sergipe	18.01.1999	40,98
Total		56.535,83

Fonte: BACEN/DEDIP

1/ Fora do âmbito do PROES.

Resoluções do Conselho Monetário Nacional

Nº	Publicação	Assunto
2.894	24.10.2001	Contingenciamento de Crédito - Acrescenta o inciso V ao parágrafo 1º, do art. 9º, da Resolução 2.827, de 30.03.2001.
2.890	26.09.2001	Crédito Externo – Altera o art. 1º da Resolução 2.515, de 29.06.1998.
2.828	30.03.2001	Agência de Fomento – Dispõe sobre a constituição e o funcionamento de agências de fomento.
2.827	30.03.2001	Contingenciamento de Crédito - Consolida e redefine regras para contingenciamento do crédito ao setor público.
2.807	21.12.2000	Contingenciamento de Crédito - Excetua das disposições do inciso IV, do art. 2º, da Resolução 2.653, de 23.09.1999, as operações de crédito realizadas no âmbito do PMAT e acrescenta inciso ao § 1º, do art. 3º, da Resolução 2.784, de 18.10.2000.
2.800	06.12.2000	Contingenciamento de Crédito - Altera os arts. 2º e 3º da Resolução 2.653, de 23.09.1999.
2.784	18.10.2000	Contingenciamento de Crédito - Altera as disposições da Resolução 2.653, de 23.09.1999.
2.727	08.06.2000	Contingenciamento de Crédito - Altera a redação dos artigos 3º e 7º da Resolução 2.653, de 23.09.1999.
2.668	25.11.1999	Contingenciamento de Crédito - Altera a Resolução 2.653, de 23.09.1999.
2.653	23.09.1999	Contingenciamento de Crédito - Consolida e redefine regras para contingenciamento do crédito ao setor público.
2.574	17.12.1998	Agência de Fomento – Dispõe sobre a constituição e o funcionamento de agências de fomento.
2.515	29.06.1998	Crédito Externo – Estabelece critérios para o credenciamento e autorização.
2.482	26.03.1998	Renegociação da Dívida dos Estados (Lei 9.496/97) – Define as condições para a troca de títulos de responsabilidade da União por títulos de emissão do Bacen.
2.405	25.06.1997	Contingenciamento do Crédito – Dispõe sobre aplicação de recursos na aquisição de certificados representativos de contratos mercantis de compra e venda a termo de energia elétrica.
2.391	22.05.1997	Emissão de valores mobiliários representativos de dívida de entidades controladas direta ou indiretamente pelo setor público – Determina que em caso dessas emissões terem garantias ou acarretarem comprometimento futuro de recursos orçamentários da administração direta do setor público, o Bacen deverá ser ouvido quanto ao atendimento das disposições das Resoluções do Senado Federal.
2.327	30.10.1996	Contingenciamento de Crédito – Veda as instituições do SFN de comprarem de forma definitiva ou com compromisso de revenda títulos estaduais e municipais emitidos a partir da data de sua publicação.

Normativos do Banco Central do Brasil

Nº	Publicação	Assunto
Circulares		
2.935	11.10.1999	Divulga instruções relativas às regras do contingenciamento do crédito ao setor público e aos limites para a realização de novas operações.
2.844	07.10.1998	Regulamentação da Resolução 78/98 – Divulga instruções para a realização de leilões de taxa de juros de operações de crédito por ARO.
2.828	16.07.1998	Contingenciamento do Crédito – Estabelece que as operações de crédito cursadas ao amparo da Circular 2.677 devem obedecer os critérios fixados pela Resolução 2.515.
2.826	29.06.1998	Crédito Externo – Regulamenta a Resolução 2.515 e da nova redação ao art. 4º da Circular 2.384.
2.775	05.09.1997	CADIP – Inclui o § 5º no art. 1º da Circular 2.367.
2.673	20.03.1996	CADIP – Altera prazos previstos na Circular 2.544 para os registros de operações no CADIP.
2.367	23.09.1993	CADIP – Institui e regulamenta o Sistema de Registro de Operações de Crédito com o Setor Público.
Comunicados		
8.326	30.03.2001	Informa os procedimentos para contratação de operação de crédito nos termos da Resolução nº 2.827, de 30.03.2001.
8.054	07.12.2000	Esclarece que a Resolução 2.727, de 08.06.2000, aplica-se a empresas estatais não dependentes concessionárias de serviços públicos.
7.938	23.10.2000	Adiciona ao comunicado nº 7.321, de 25.02.2000, documentos necessários à instrução de processos relativos as operações de dívida fundada, nos termos do disposto na Resolução nº 78 , de 01.07.98, do Senado Federal .
7.616	12.06.2000	Dispõe sobre a instrução dos pleitos de operações de crédito de Estados, do Distrito Federal, dos Municípios, suas respectivas Autarquias e Fundações, ao amparo da Resolução 78/98, do SF e da Lei Complementar nº. 101, de 04.05.2000 .
7.356	15.03.2000	Altera a alínea I, do item II, do comunicado nº 7.321, de 25.02.2000.
7.321	25.02.2000	Esclarece a documentação necessária à instrução de processos relativos às operações de crédito por antecipação de receita orçamentária e por dívida fundada, nos termos do disposto na Resolução 78/98.
6.986	11.10.1999	Apresenta a sistemática para o cadastramento de pleitos para a contratação de novas operações de crédito com o setor público no CADIP - Regulamenta a Resolução 2.653, de 23.09.1999.
6.749	18.05.1999	Apresenta a metodologia de cálculo do Resultado Primário e da Receita Líquida Real, nos termos do disposto na Resolução 78/98.
6.748	18.05.1999	Esclarece a documentação necessária à instrução de processos relativos às operações de crédito por antecipação de receita orçamentária e por dívida fundada, nos termos do disposto na Resolução 78/98.
6.656	19.03.1999	Renegociação das Dívidas Municipais – Bloqueia a inclusão e alteração de informações para o mês de janeiro/99.
6.453	06.11.1998	CADIP – Dispõe sobre a inscrição de operações de crédito na condição de “pagamento suspenso” do CADIP.
6.409	07.10.1998	Regulamentação da Resolução 78/98 - Divulga instruções para a realização de leilões de taxa de juros de operações de crédito por ARO.
6.208	08.06.1998	Contingenciamento do Crédito – Cálculo do limite das instituições financeiras para contratação de operações ARO.

Normativos Publicados por Outros Órgãos do Executivo Federal ou pelo Congresso Nacional

Nº	Publicação	Assunto
Poder Executivo		
M.P. 2.185-35	24.08.2001	Renegociação das Dívidas dos Municípios – Estabelece critérios para a consolidação, a assunção e o refinanciamento, pela União, da dívida pública mobiliária e outras que especifica, de responsabilidade dos Municípios.
M.P. 2.192-70	24.08.2001	PROES – Estabelece mecanismos objetivando incentivar a redução da presença do setor público estadual na atividade financeira bancária, dispõe sobre a privatização de instituições financeiras, e dá outras providências.
Lei Comp. 101/00	04.05.2000	Estabelece normas de finanças públicas voltadas para a responsabilidade na gestão fiscal.
Lei 10.195/01	14.02.2001	Reestruturação e Ajuste Fiscal dos Estados - Institui medidas adicionais.
Lei 10.181/01	12.02.2001	“Assunção” de Dívida Externa – Autoriza a União a adquirir ou pagar obrigações de pessoas jurídicas de direito público interno, relativas a operações financeiras externas.
Lei 9.988/00	19.07.2000	Dispõe sobre a transferência de títulos da dívida pública da União para os Estados.
Lei 9.846/99	26.10.1999	Estabelece critérios para a concessão de empréstimo, pela União, Estados e ao Distrito Federal, destinados ao ressarcimento parcial das perdas decorrentes da aplicação da Lei 9.424, de dezembro de 1996.
Lei 9.496/97	11.09.1997	Renegociação das Dívidas dos Estados – Estabelece critérios para a consolidação, a assunção e o refinanciamento, pela União, da dívida pública mobiliária e outras que especifica, de responsabilidade dos Estados e do Distrito Federal.
Lei 8.727/93	05.11.1993	Renegociação da Dívida dos Estados e Municípios – Estabelece diretrizes para a consolidação e o reescalonamento, pela União, de dívidas internas das administrações direta e indireta dos Estados, do Distrito Federal e dos Municípios, e dá outras providências.
Lei 7.976/89	27.12.1989	Renegociação da Dívida Externa dos Estados e Municípios – Dispõe sobre o refinanciamento pela União da dívida externa de responsabilidade dos Estados, do Distrito Federal e dos Municípios, inclusive suas entidades da Administração Indireta, e dá outras providências.
Decreto 2.973/99	26.02.1999	Renegociação das Dívidas dos Municípios – Define os critérios e as condições para a assunção, pela União, das obrigações dos Municípios, e dá outras providências.

Normativos Publicados por Outros Órgãos do Executivo Federal ou pelo Congresso Nacional
continuação

Nº	Publicação	Assunto
Senado Federal		
Res. 18/01	06.09.2001	Endividamento do Setor Público - Altera o inciso XI bem como acrescenta o inciso XII e os §§ 4º e 5º, no art. 13, da Resolução 78/98.
Res. 65/00	18.12.2000	Endividamento do Setor Público - Acrescenta o § 7º, no art. 6º, da Resolução 78/98.
Res. 64/00	14.12.2000	Endividamento do Setor Público - Altera o § 3º, do art. 3º, da Resolução 78/98.
Res. 63/00	10.11.2000	Endividamento do Setor Público - Altera o § 4º, do art. 3º, da Resolução 78/98.
Res. 62/00	13.10.2000	Endividamento do Setor Público - Acrescenta o inciso XI, no art. 13, da Resolução 78/98.
Res. 58/00	03.07.2000	Endividamento do Setor Público - Altera o art. 3º da Resolução 78/98.
Res. 74/99	14.12.1999	Endividamento do Setor Público - Dá nova redação ao inciso VIII, do art. 13, da Resolução 78/98.
Res. 40/99	06.10.1999	Endividamento do Setor Público - Altera o inciso II do art. 2º da Resolução 78/98.
Res. 37/99	17.09.1999	Endividamento do Setor Público - Autoriza os Municípios a contratarem operações de crédito destinadas à consolidação, assunção e refinanciamento de suas dívidas pela União.
Res. 28/99	01.07.1999	Endividamento do Setor Público - Revoga o § 3º-B, do art. 12, da Resolução 78/98.
Res. 22/99	25.06.1999	Endividamento do Setor Público - Autoriza o refinanciamento junto à União os precatórios emitidos após 13.12.1995.
Res. 19/99	16.06.1999	Endividamento do Setor Público - Altera o inciso IV, do art. 2º, da Resolução 78/98.
Res. 108/98	16.12.1998	Endividamento do Setor Público - Concede, excepcionalmente, autorização global aos Estados para contratar operação de crédito junto ao Governo Federal, destinada a compensar perdas de receita decorrentes das implantação do FUNDEF.
Res. 93/98	08.12.1998	Endividamento do Setor Público – Altera a Resolução 78/98, do próprio Senado Federal, incluindo os artigos 45-A, 45-B e 45-C.
Res. 78/98	01.07.1998	Endividamento do Setor Público – Dispõe sobre as operações de crédito interno e externo dos Estados, do DF, dos Municípios e de suas autarquias e fundações, inclusive concessão de garantias, seus limites e condições de autorização, e dá outras providências.