



BANCO CENTRAL DO BRASIL

---

Diretoria de Finanças Públicas e Regimes Especiais - DIFIP

Departamento da Dívida Pública - DEDIP

# Boletim das Finanças

## Estaduais e Municipais

Setembro - 2001

---

---

---

## **Boletim das Finanças Estaduais e Municipais**

Publicação mensal do Banco Central do Brasil / Departamento da Dívida Pública

### **Informações sobre o Boletim**

Banco Central do Brasil  
Departamento da Dívida Pública  
SBS - Quadra 3 – Bloco B – Ed. Sede – 13º andar  
70074-900 Brasília – DF  
Telefones 0-XX-61-414-2815/414-2816  
Fax 0-XX-61-414-1971  
e-mail: [cofip.dedip@bcb.gov.br](mailto:cofip.dedip@bcb.gov.br)

É permitida a reprodução das informações, desde que mencionada a fonte: BACEN/DEDIP - Boletim das Finanças Estaduais e Municipais  
Esta publicação encontra-se disponível na *homepage* do Banco Central do Brasil na Internet: <http://www.bcb.gov.br>

### **Controle Geral de Distribuição**

Banco Central do Brasil  
Departamento da Dívida Pública – Gabinete  
SBS – Quadra 3 – Bloco B – Ed. Sede – 12º andar  
70074-900 Brasília – DF  
Telefones 0-XX-61-414-2011  
Fax 0-XX-61-414-1971  
e-mail: [gabin.dedip@bcb.gov.br](mailto:gabin.dedip@bcb.gov.br)

### **Convenções Estatísticas**

- ... dados desconhecidos.
- dados nulos ou indicação de que a rubrica assinalada é inexistente.
- 0 menor que a metade do último algarismo, à direita, assinalado.
- \* dados preliminares.

## ÍNDICE

### Saldo da Dívida – Setembro 2001

1. Dívida Total – Por Tipo de Dívida e Por Unidade Federada .....	04
2. Dívida da Administração Direta – Por Tipo de Dívida e Por Unidade Federada .....	09
3. Dívida da Administração Indireta (autarquias e fundações) – Por Tipo de Dívida e Por Unidade Federada .....	13
4. Dívida da Administração Indireta (empresas estatais) – Por Tipo de Dívida e Por Unidade Federada .....	17
5. Dívida Total por Credor – Por Unidade Federada .....	21
6. Dívida com o Tesouro Nacional .....	26

### Saldo de Dívida – Evolução Mensal

7. Evolução Mensal da Dívida Total por Tipo de Dívida .....	30
8. Evolução Mensal da Dívida da Administração Direta por Tipo de Dívida .....	34
9. Evolução Mensal da Dívida da Administração Indireta (autarquias e fundações) por Tipo de Dívida .....	38
10. Evolução Mensal da Dívida da Administração Indireta (empresas estatais) por Tipo de Dívida .....	42
11. Evolução Mensal da Dívida Total por Credor .....	48
12. Evolução Mensal da Dívida Total por Unidade Federada .....	53
13. Evolução Mensal da Dívida Total por Unidade Federada - atualizada pelo IGP DI .....	61

### Informações Complementares

14. Leilões de Taxas de Juros de Operações de Antecipação de Receita Orçamentária .....	72
15. Evolução Mensal das Principais Fontes de Recursos dos Estados e Municípios .....	73
16. PROES – Programa de Incentivo à Redução da Participação do Setor Público Estadual na Atividade Bancária .....	79

<b>Normativos em Vigor .....</b>	<b>83</b>
----------------------------------	-----------

**Tabela 1.1**  
**Dívida da administração direta e indireta dos Estados, Distrito Federal e Municípios**  
**Setembro - 2001**

	Dívida fundada						Externa 3/	Total	Flutuante (ARO)	R\$ mil	
	Mobiliária	Contratual interna								Total	Total
	1/	Tesouro Nacional	Bacen	Bancária	Outras 2/ 3/	Total				3/	Geral
Acre	-	645.026	-	5.912	71.713	722.651	-	722.651	-	722.651	
Alagoas	1.075.847	2.220.545	328.312	116.367	209.910	2.875.135	34.736	3.985.718	1.213	3.986.931	
Amapá	-	31.683	-	94.818	-	126.502	9.717	136.218	-	136.218	
Amazonas	-	2.070.815	-	32.941	1.202	2.104.958	599	2.105.557	-	2.105.557	
Bahia	-	8.616.511	-	987.930	94.099	9.698.539	1.497.755	11.196.294	8.469	11.204.763	
Ceará	-	2.891.401	-	675.892	4.270	3.571.563	1.299.321	4.870.885	-	4.870.885	
Distrito Federal	-	714.251	-	606.862	2.489	1.323.602	199.728	1.523.330	-	1.523.330	
Espírito Santo	-	1.821.253	-	143.164	535.127	2.499.544	321.519	2.821.063	-	2.821.063	
Goiás	-	8.794.216	-	311.895	977.596	10.083.707	84.241	10.167.948	-	10.167.948	
Maranhão	-	4.443.310	-	105.352	63.460	4.612.122	279.542	4.891.664	-	4.891.664	
Mato Grosso	-	4.851.223	-	166.228	360.624	5.378.075	278.607	5.656.682	56	5.656.738	
Mato Grosso do Sul	-	4.548.452	-	142.570	16.214	4.707.236	67.449	4.774.685	-	4.774.685	
Minas Gerais	-	27.940.087	-	673.364	1.169.171	29.782.622	1.093.808	30.876.430	11.859	30.888.289	
Pará	-	1.538.598	-	132.327	22.682	1.693.607	282.975	1.976.581	-	1.976.581	
Paraíba	-	2.371.728	-	152.629	64.291	2.588.648	65.004	2.653.652	-	2.653.652	
Paraná	-	7.153.225	-	1.580.002	727.921	9.461.149	2.302.500	11.763.649	451	11.764.099	
Pernambuco	-	4.540.363	-	298.091	18.856	4.857.310	314.140	5.171.449	520	5.171.969	
Piauí	-	2.083.411	-	171.791	56.751	2.311.953	150.755	2.462.707	-	2.462.707	
Rio de Janeiro	-	25.180.674	5.990.095	2.061.698	160.171	33.392.637	2.429.159	35.821.797	-	35.821.797	
Rio Grande do Norte	-	990.620	-	274.401	47.034	1.312.055	53.873	1.365.928	-	1.365.928	
Rio Grande do Sul	15.322	18.035.716	-	642.360	499.906	19.177.982	1.085.606	20.278.909	-	20.278.909	
Rondônia	-	1.268.409	-	21.061	282.935	1.572.405	-	1.572.405	-	1.572.405	
Roraima	-	127.555	-	205.840	12.284	345.680	-	345.680	-	345.680	
Santa Catarina	1.101.325	5.282.559	-	302.115	644.837	6.229.511	474.191	7.805.027	-	7.805.027	
São Paulo	1.145.200	100.015.403	-	3.792.552	80.623	103.888.577	2.524.252	107.558.030	166.410	107.724.439	
Sergipe	-	1.250.425	-	145.936	77.973	1.474.334	120.247	1.594.581	-	1.594.581	
Tocantins	-	98.642	-	114.748	21.548	234.939	339.756	574.695	-	574.695	
<b>Total Geral</b>	<b>3.337.694</b>	<b>239.526.102</b>	<b>6.318.407</b>	<b>13.958.846</b>	<b>6.223.685</b>	<b>266.027.041</b>	<b>15.309.478</b>	<b>284.674.213</b>	<b>188.977</b>	<b>284.863.190</b>	

Fonte: BACEN/DEDIP, BACEN/DEMAB, CETIP, Governos Estaduais, do Distrito Federal e dos Municípios de capitais.

1/ Não inclui debêntures de empresas estatais registradas na Bovespa nem notas promissórias não custodiadas na CETIP.

2/ Inclui dívidas junto ao INSS, FGTS, PASEP e outras.

3/ Projetado com base nos últimos dados disponibilizados pelos Estados, Distrito Federal e Municípios de capitais - Não inclui dívidas da administração indireta (todos os níveis) nem da administração direta dos Municípios não-capitais.

**Tabela 1.2**  
**Dívida da administração direta e indireta dos Estados e Distrito Federal**  
**Setembro - 2001**

	Dívida fundada						Externa 2/	Total	Flutuante (ARO)	Total Geral
	Mobiliária	Contratual interna				Total				
	1/	Tesouro Nacional	Bacen	Bancária	Outras 2/ 3/					
Acre	-	633.016	-	3.996	71.713	708.726	-	708.726	-	708.726
Alagoas	1.075.847	2.137.395	328.312	16.464	78.766	2.560.937	34.736	3.671.520	-	3.671.520
Amapá	-	31.683	-	72.931	-	104.614	9.717	114.331	-	114.331
Amazonas	-	1.951.686	-	20.213	1.202	1.973.101	599	1.973.700	-	1.973.700
Bahia	-	7.634.437	-	920.904	66.660	8.622.000	1.497.755	10.119.755	-	10.119.755
Ceará	-	2.821.749	-	548.158	4.270	3.374.178	1.299.321	4.673.499	-	4.673.499
Distrito Federal	-	714.251	-	606.862	2.489	1.323.602	199.728	1.523.330	-	1.523.330
Espírito Santo	-	1.765.145	-	97.335	530.695	2.393.175	321.519	2.714.694	-	2.714.694
Goiás	-	8.657.951	-	258.399	804.650	9.721.000	84.241	9.805.241	-	9.805.241
Maranhão	-	4.337.701	-	82.712	53.599	4.474.012	279.542	4.753.554	-	4.753.554
Mato Grosso	-	4.636.861	-	64.552	328.501	5.029.913	278.607	5.308.520	-	5.308.520
Mato Grosso do Sul	-	4.417.926	-	91.985	-	4.509.911	67.449	4.577.360	-	4.577.360
Minas Gerais	-	27.137.185	-	313.861	1.158.454	28.609.499	1.093.808	29.703.307	-	29.703.307
Pará	-	1.533.079	-	81.370	22.682	1.637.130	282.975	1.920.105	-	1.920.105
Paraíba	-	2.319.162	-	121.298	46.407	2.486.867	65.004	2.551.871	-	2.551.871
Paraná	-	7.005.794	-	617.632	727.921	8.351.347	1.992.148	10.343.495	-	10.343.495
Pernambuco	-	4.325.674	-	265.304	-	4.590.978	314.140	4.905.118	-	4.905.118
Piauí	-	2.081.295	-	113.446	54.834	2.249.576	150.755	2.400.330	-	2.400.330
Rio de Janeiro	-	20.768.331	5.990.095	1.717.524	42.717	28.518.667	1.808.162	30.326.829	-	30.326.829
Rio Grande do Norte	-	954.363	-	228.486	46.530	1.229.379	53.873	1.283.252	-	1.283.252
Rio Grande do Sul	15.322	17.904.436	-	329.442	499.563	18.733.441	1.040.334	19.789.097	-	19.789.097
Rondônia	-	1.242.155	-	13.612	282.935	1.538.702	-	1.538.702	-	1.538.702
Roraima	-	127.555	-	198.050	12.284	337.889	-	337.889	-	337.889
Santa Catarina	1.101.325	5.162.035	-	199.667	611.754	5.973.456	474.191	7.548.971	-	7.548.971
São Paulo	604.544	81.250.330	-	1.382.163	96	82.632.589	1.487.931	84.725.064	-	84.725.064
Sergipe	-	1.211.830	-	142.318	21.603	1.375.751	120.247	1.495.998	-	1.495.998
Tocantins	-	98.197	-	98.135	19.898	216.229	339.756	555.985	-	555.985
<b>Total Geral</b>	<b>2.797.038</b>	<b>212.861.224</b>	<b>6.318.407</b>	<b>8.606.817</b>	<b>5.490.222</b>	<b>233.276.669</b>	<b>13.296.536</b>	<b>249.370.243</b>	<b>-</b>	<b>249.370.243</b>

Fonte: BACEN/DEDIP, BACEN/DEMAB, CETIP e Governos Estaduais e do Distrito Federal.

1/ Não inclui debêntures de empresas estatais registradas na Bovespa nem notas promissórias não custodiadas na CETIP.

2/ Inclui dívidas junto ao INSS, FGTS, PASEP e outras.

3/ Projetado com base nos últimos dados disponibilizados pelos Estados e Distrito Federal - Não inclui dívidas da administração indireta.

**Tabela 1.3**  
**Dívida da administração direta e indireta dos Municípios de capitais**  
**Setembro - 2001**

	Dívida fundada						Externa 3/	Total	Flutuante (ARO)	R\$ mil Total Geral
	Mobiliária	Contratual interna				Total				
	1/	Tesouro Nacional	Bacen	Bancária	Outras 2/ 3/					
Acre (Rio Branco)	-	12.009	-	1.916	-	13.925	-	13.925	-	13.925
Alagoas (Maceió)	-	82.283	-	87.257	131.144	300.684	-	300.684	-	300.684
Amapá (Macapá)	-	-	-	21.888	-	21.888	-	21.888	-	21.888
Amazonas (Manaus)	-	118.422	-	12.728	-	131.150	-	131.150	-	131.150
Bahia (Salvador)	-	748.961	-	1.836	27.439	778.236	-	778.236	-	778.236
Ceará (Fortaleza)	-	69.652	-	97.416	-	167.069	-	167.069	-	167.069
Distrito Federal	-	-	-	-	-	-	-	-	-	-
Espírito Santo (Vitória)	-	25.029	-	28.580	4.432	58.042	-	58.042	-	58.042
Goiás (Goiânia)	-	83.380	-	20.230	172.946	276.556	-	276.556	-	276.556
Maranhão (São Luís)	-	28.222	-	17.268	9.861	55.351	-	55.351	-	55.351
Mato Grosso (Cuiabá)	-	160.182	-	3.143	32.123	195.448	-	195.448	-	195.448
M. G. do Sul (C. Grande)	-	73.131	-	398	16.214	89.743	-	89.743	-	89.743
M. Gerais (Belo Horizonte)	-	397.344	-	98.511	10.717	506.572	-	506.572	-	506.572
Pará (Belém)	-	4.508	-	48.794	-	53.302	-	53.302	-	53.302
Paraíba (João Pessoa)	-	21.053	-	22.980	17.884	61.917	-	61.917	-	61.917
Paraná (Curitiba)	-	-	-	417.054	-	417.054	310.352	727.406	-	727.406
Pernambuco (Recife)	-	147.546	-	6.430	18.856	172.832	-	172.832	-	172.832
Piauí (Teresina)	-	823	-	47.839	1.917	50.579	-	50.579	-	50.579
R. de Janeiro (R.J.)	-	4.203.040	-	168.558	117.454	4.489.052	620.997	5.110.049	-	5.110.049
Rio Grande do Norte (Natal)	-	36.257	-	14.840	504	51.602	-	51.602	-	51.602
R. G. do Sul (Porto Alegre)	-	96.674	-	131.120	343	228.136	45.272	273.408	-	273.408
Rondônia (Porto Velho)	-	23.853	-	2.258	-	26.111	-	26.111	-	26.111
Roraima (Boa Vista)	-	-	-	7.791	-	7.791	-	7.791	-	7.791
S. Catarina (Florianópolis)	-	1.262	-	21.704	33.083	56.049	-	56.049	-	56.049
São Paulo (São Paulo)	-	17.038.991	-	65.014	80.527	17.184.532	1.036.320	18.220.853	-	18.220.853
Sergipe (Aracaju)	-	38.145	-	3.618	56.370	98.133	-	98.133	-	98.133
Tocantins (Palmas)	-	-	-	13.205	1.650	14.856	-	14.856	-	14.856
<b>Total Geral</b>	-	<b>23.410.766</b>	-	<b>1.362.378</b>	<b>733.464</b>	<b>25.506.608</b>	<b>2.012.942</b>	<b>27.519.550</b>	-	<b>27.519.550</b>

Fonte: BACEN/DEDIP, BACEN/DEMAB, CETIP e Governos dos Municípios de capitais.

1/ Não inclui debêntures de empresas estatais registradas na Bovespa nem notas promissórias não custodiadas na CETIP.

2/ Inclui dívidas junto ao INSS, FGTS, PASEP e outras.

3/ Projetado com base nos últimos dados disponibilizados pelos Municípios de capitais - Não inclui dívidas da administração indireta.

**Tabela 1.4**  
**Dívida da administração direta e indireta dos demais Municípios**  
**Setembro - 2001**

	Dívida fundada						Externa	Total	Flutuante (ARO)	Total Geral
	Mobiliária	Contratual interna								
	1/	Tesouro Nacional	Bacen	Bancária	Outras	Total				
Acre	-	-	-	-	...	-	...	-	-	-
Alagoas	-	867	-	12.646	...	13.513	...	13.513	1.213	14.727
Amapá	-	-	-	-	...	-	...	-	-	-
Amazonas	-	708	-	-	...	708	...	708	-	708
Bahia	-	233.113	-	65.190	...	298.303	...	298.303	8.469	306.771
Ceará	-	-	-	30.317	...	30.317	...	30.317	-	30.317
Distrito Federal	-	-	-	-	...	-	...	-	-	-
Espírito Santo	-	31.078	-	17.249	...	48.327	...	48.327	-	48.327
Goiás	-	52.884	-	33.267	...	86.151	...	86.151	-	86.151
Maranhão	-	77.387	-	5.372	...	82.759	...	82.759	-	82.759
Mato Grosso	-	54.180	-	98.534	...	152.714	...	152.714	56	152.770
Mato Grosso do Sul	-	57.395	-	50.187	...	107.582	...	107.582	-	107.582
Minas Gerais	-	405.559	-	260.992	...	666.551	...	666.551	11.859	678.410
Pará	-	1.011	-	2.164	...	3.175	...	3.175	-	3.175
Paraíba	-	31.513	-	8.351	...	39.864	...	39.864	-	39.864
Paraná	-	147.431	-	545.317	...	692.748	...	692.748	451	693.199
Pernambuco	-	67.143	-	26.356	...	93.500	...	93.500	520	94.020
Piauí	-	1.293	-	10.505	...	11.798	...	11.798	-	11.798
Rio de Janeiro	-	209.302	-	175.615	...	384.918	...	384.918	-	384.918
Rio Grande do Norte	-	-	-	31.074	...	31.074	...	31.074	-	31.074
Rio Grande do Sul	-	34.607	-	181.797	...	216.404	...	216.404	-	216.404
Rondônia	-	2.400	-	5.191	...	7.592	...	7.592	-	7.592
Roraima	-	-	-	-	...	-	...	-	-	-
Santa Catarina	-	119.263	-	80.744	...	200.007	...	200.007	-	200.007
São Paulo	540.656	1.726.082	-	2.345.374	...	4.071.456	...	4.612.113	166.410	4.778.522
Sergipe	-	450	-	-	...	450	...	450	-	450
Tocantins	-	445	-	3.408	...	3.853	...	3.853	-	3.853
<b>Total Geral</b>	<b>540.656</b>	<b>3.254.112</b>	<b>-</b>	<b>3.989.651</b>	<b>...</b>	<b>7.243.763</b>	<b>...</b>	<b>7.784.420</b>	<b>188.977</b>	<b>7.973.397</b>

Fonte: BACEN/DEDIP, BACEN/DEMAB, CETIP.

1/ Não inclui debêntures de empresas estatais registradas na Bovespa nem notas promissórias não custodiadas na CETIP.

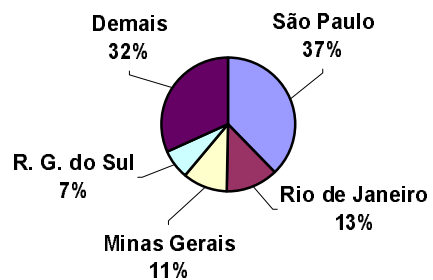
### Gráfico 1

Dívida da administração direta e indireta dos Estados, Distrito Federal e Municípios

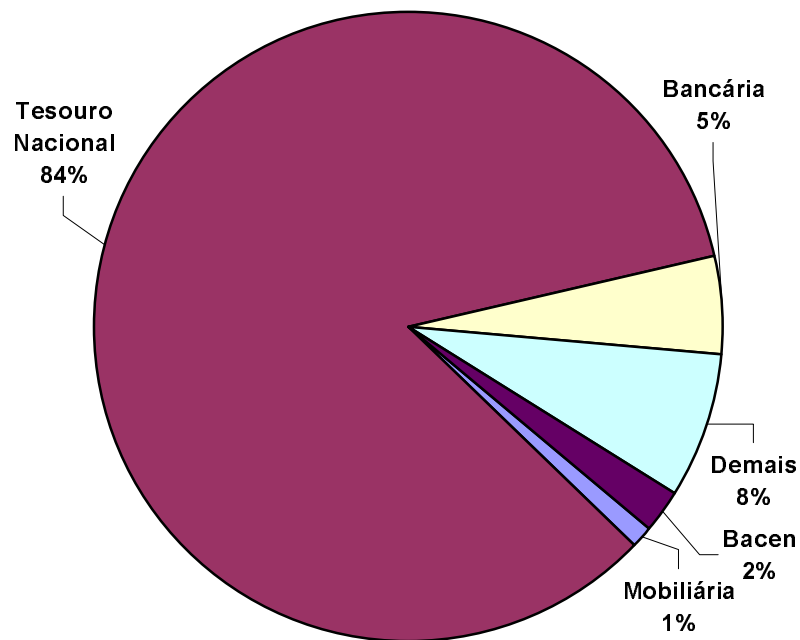
Distribuição do endividamento

Setembro - 2001

Por devedor



Por tipo de dívida





**Tabela 2.1**  
**Dívida da administração direta dos Estados, Distrito Federal e Municípios**  
**Setembro - 2001**

	Dívida fundada						Externa 2/	Total	Flutuante (ARO)	Total Geral
	Mobiliária	Contratual interna				Total				
		Tesouro Nacional	Bacen	Bancária	Outras 1/ 2/					
Acre	-	577.943	-	5.912	71.713	655.568	-	655.568	-	655.568
Alagoas	1.075.847	1.842.406	-	116.073	209.910	2.168.389	34.736	3.278.972	1.213	3.280.185
Amapá	-	31.683	-	58.858	-	90.542	9.717	100.258	-	100.258
Amazonas	-	1.729.768	-	12.728	1.202	1.743.698	599	1.744.297	-	1.744.297
Bahia	-	7.671.328	-	987.930	94.099	8.753.357	1.497.755	10.251.111	8.469	10.259.580
Ceará	-	2.357.000	-	585.930	4.270	2.947.200	1.299.321	4.246.522	-	4.246.522
Distrito Federal	-	714.251	-	281.279	2.489	998.019	199.728	1.197.747	-	1.197.747
Espírito Santo	-	1.356.589	-	115.105	535.127	2.006.821	321.519	2.328.340	-	2.328.340
Goiás	-	7.813.977	-	76.153	977.596	8.867.725	84.241	8.951.966	-	8.951.966
Maranhão	-	4.114.947	-	67.872	63.460	4.246.278	279.542	4.525.820	-	4.525.820
Mato Grosso	-	4.421.912	-	110.288	360.624	4.892.824	278.607	5.171.431	56	5.171.487
Mato Grosso do Sul	-	4.172.333	-	50.585	16.214	4.239.132	67.449	4.306.581	-	4.306.581
Minas Gerais	-	26.789.214	-	412.816	1.169.171	28.371.201	1.093.808	29.465.009	11.859	29.476.868
Pará	-	1.266.739	-	130.632	22.682	1.420.052	282.975	1.703.027	-	1.703.027
Paraíba	-	1.908.775	-	74.115	64.291	2.047.180	65.004	2.112.185	-	2.112.185
Paraná	-	6.215.063	-	580.857	727.921	7.523.842	2.302.500	9.826.341	451	9.826.792
Pernambuco	-	3.861.855	-	236.148	18.856	4.116.859	314.140	4.430.999	520	4.431.519
Piauí	-	1.797.771	-	105.886	56.751	1.960.408	150.755	2.111.162	-	2.111.162
Rio de Janeiro	-	23.965.736	5.990.095	1.494.325	160.171	31.610.326	2.429.159	34.039.486	-	34.039.486
Rio Grande do Norte	-	768.880	-	247.109	47.034	1.063.023	53.873	1.116.896	-	1.116.896
Rio Grande do Sul	15.322	16.239.024	-	340.001	499.906	17.078.930	1.085.606	18.179.858	-	18.179.858
Rondônia	-	1.075.421	-	21.061	282.935	1.379.417	-	1.379.417	-	1.379.417
Roraima	-	64.752	-	20.393	12.284	97.429	-	97.429	-	97.429
Santa Catarina	857.261	4.959.085	-	155.238	644.837	5.759.160	474.191	7.090.611	-	7.090.611
São Paulo	540.656	86.546.154	-	604.623	80.623	87.231.400	2.524.252	90.296.308	166.410	90.462.718
Sergipe	-	936.690	-	112.551	77.973	1.127.214	120.247	1.247.461	-	1.247.461
Tocantins	-	98.642	-	114.748	21.548	234.939	339.756	574.695	-	574.695
	2.489.086	213.297.937	5.990.095	7.119.215	6.223.685	232.630.932	15.309.478	250.429.496	188.977	250.618.473

Fonte: BACEN/DEDIP, BACEN/DEMAB, CETIP, Governos Estaduais, do Distrito Federal e dos Municípios de capitais.

1/ Inclui dívidas junto ao INSS, FGTS, PASEP e outras.

2/ Projetado com base nos últimos dados disponibilizados pelos Estados, Distrito Federal e Municípios de capitais - Não inclui dívidas dos Municípios não-capitais.

**Tabela 2.2**  
**Dívida da administração direta dos Estados e Distrito Federal**  
**Setembro - 2001**

	Dívida fundada						Externa 2/	Total	Flutuante (ARO)	Total Geral
	Mobiliária	Contratual interna				Total				
		Tesouro Nacional	Bacen	Bancária	Outras 1/ 2/					
Acre	-	565.934	-	3.996	71.713	641.643	-	641.643	-	641.643
Alagoas	1.075.847	1.759.257	-	16.169	78.766	1.854.192	34.736	2.964.775	-	2.964.775
Amapá	-	31.683	-	58.858	-	90.542	9.717	100.258	-	100.258
Amazonas	-	1.610.638	-	-	1.202	1.611.840	599	1.612.440	-	1.612.440
Bahia	-	6.693.369	-	920.904	66.660	7.680.932	1.497.755	9.178.687	-	9.178.687
Ceará	-	2.298.940	-	458.197	4.270	2.761.407	1.299.321	4.060.728	-	4.060.728
Distrito Federal	-	714.251	-	281.279	2.489	998.019	199.728	1.197.747	-	1.197.747
Espírito Santo	-	1.300.482	-	69.276	530.695	1.900.452	321.519	2.221.972	-	2.221.972
Goiás	-	7.690.984	-	22.656	804.650	8.518.290	84.241	8.602.531	-	8.602.531
Maranhão	-	4.009.338	-	45.231	53.599	4.108.168	279.542	4.387.710	-	4.387.710
Mato Grosso	-	4.207.550	-	8.612	328.501	4.544.662	278.607	4.823.269	-	4.823.269
Mato Grosso do Sul	-	4.047.856	-	-	-	4.047.856	67.449	4.115.305	-	4.115.305
Minas Gerais	-	25.986.312	-	64.416	1.158.454	27.209.182	1.093.808	28.302.990	-	28.302.990
Pará	-	1.261.219	-	79.675	22.682	1.363.575	282.975	1.646.550	-	1.646.550
Paraíba	-	1.856.209	-	42.783	46.407	1.945.399	65.004	2.010.404	-	2.010.404
Paraná	-	6.067.632	-	91.488	727.921	6.887.041	1.992.148	8.879.188	-	8.879.188
Pernambuco	-	3.647.166	-	203.361	-	3.850.527	314.140	4.164.667	-	4.164.667
Piauí	-	1.795.656	-	47.541	54.834	1.898.031	150.755	2.048.785	-	2.048.785
Rio de Janeiro	-	19.632.898	5.990.095	1.374.903	42.717	27.040.613	1.808.162	28.848.775	-	28.848.775
Rio Grande do Norte	-	734.591	-	201.195	46.530	982.315	53.873	1.036.188	-	1.036.188
Rio Grande do Sul	15.322	16.176.549	-	103.354	499.563	16.779.465	1.040.334	17.835.121	-	17.835.121
Rondônia	-	1.049.367	-	13.612	282.935	1.345.913	-	1.345.913	-	1.345.913
Roraima	-	64.752	-	12.602	12.284	89.638	-	89.638	-	89.638
Santa Catarina	857.261	4.838.560	-	52.909	611.754	5.503.223	474.191	6.834.674	-	6.834.674
São Paulo	-	70.202.723	-	24.903	96	70.227.722	1.487.931	71.715.653	-	71.715.653
Sergipe	-	898.095	-	108.933	21.603	1.028.631	120.247	1.148.878	-	1.148.878
Tocantins	-	98.197	-	98.135	19.898	216.229	339.756	555.985	-	555.985
	1.948.429	189.240.205	5.990.095	4.404.986	5.490.222	205.125.508	13.296.536	220.370.474	-	220.370.474

Fonte: BACEN/DEDIP, BACEN/DEMAB, CETIP e Governos Estaduais e do Distrito Federal.

1/ Inclui dívidas junto ao INSS, FGTS, PASEP e outras.

2/ Projetado com base nos últimos dados disponibilizados pelos Estados e Distrito Federal.

**Tabela 2.3**  
**Dívida da administração direta dos Municípios de capitais**  
**Setembro - 2001**

	Dívida fundada						Externa 2/	Total	Flutuante (ARO)	Total Geral
	Mobiliária	Contratual interna				Total				
		Tesouro Nacional	Bacen	Bancária	Outras 1/ 2/					
Acre (Rio Branco)	-	12.009	-	1.916	-	13.925	-	13.925	-	13.925
Alagoas (Maceió)	-	82.283	-	87.257	131.144	300.684	-	300.684	-	300.684
Amapá (Macapá)	-	-	-	-	-	-	-	-	-	-
Amazonas (Manaus)	-	118.422	-	12.728	-	131.150	-	131.150	-	131.150
Bahia (Salvador)	-	744.847	-	1.836	27.439	774.122	-	774.122	-	774.122
Ceará (Fortaleza)	-	58.060	-	97.416	-	155.477	-	155.477	-	155.477
Distrito Federal	-	-	-	-	-	-	-	-	-	-
Espírito Santo (Vitória)	-	25.029	-	28.580	4.432	58.042	-	58.042	-	58.042
Goiás (Goiânia)	-	70.109	-	20.230	172.946	263.284	-	263.284	-	263.284
Maranhão (São Luís)	-	28.222	-	17.268	9.861	55.351	-	55.351	-	55.351
Mato Grosso (Cuiabá)	-	160.182	-	3.143	32.123	195.448	-	195.448	-	195.448
M. G. do Sul (C. Grande)	-	67.082	-	398	16.214	83.694	-	83.694	-	83.694
M. Gerais (Belo Horizonte)	-	397.344	-	98.511	10.717	506.572	-	506.572	-	506.572
Pará (Belém)	-	4.508	-	48.794	-	53.302	-	53.302	-	53.302
Paraíba (João Pessoa)	-	21.053	-	22.980	17.884	61.917	-	61.917	-	61.917
Paraná (Curitiba)	-	-	-	130.266	-	130.266	310.352	440.618	-	440.618
Pernambuco (Recife)	-	147.546	-	6.430	18.856	172.832	-	172.832	-	172.832
Piauí (Teresina)	-	823	-	47.839	1.917	50.579	-	50.579	-	50.579
R. de Janeiro (R.J.)	-	4.203.040	-	88.092	117.454	4.408.585	620.997	5.029.583	-	5.029.583
Rio Grande do Norte (Natal)	-	34.290	-	14.840	504	49.634	-	49.634	-	49.634
R. G. do Sul (Porto Alegre)	-	27.868	-	62.082	343	90.293	45.272	135.565	-	135.565
Rondônia (Porto Velho)	-	23.654	-	2.258	-	25.912	-	25.912	-	25.912
Roraima (Boa Vista)	-	-	-	7.791	-	7.791	-	7.791	-	7.791
S. Catarina (Florianópolis)	-	1.262	-	21.704	33.083	56.049	-	56.049	-	56.049
São Paulo (São Paulo)	-	14.877.929	-	61.572	80.527	15.020.028	1.036.320	16.056.348	-	16.056.348
Sergipe (Aracaju)	-	38.145	-	3.618	56.370	98.133	-	98.133	-	98.133
Tocantins (Palmas)	-	-	-	13.205	1.650	14.856	-	14.856	-	14.856
	-	21.143.705	-	900.756	733.464	22.777.924	2.012.942	24.790.866	-	24.790.866

Fonte: BACEN/DEDIP, BACEN/DEMAB, CETIP e Governos de Municípios de capitais.

1/ Inclui dívidas junto ao INSS, FGTS, PASEP e outras.

2/ Projetado com base nos últimos dados disponibilizados pelos Municípios de capitais.

**Tabela 2.4**  
**Dívida da administração direta dos demais Municípios**  
**Setembro - 2001**

	Dívida fundada						Externa	Total	Flutuante (ARO)	Total Geral
	Mobiliária	Contratual interna								
		Tesouro Nacional	Bacen	Bancária	Outras	Total				
Acre	-	-	-	-	...	-	...	-	-	-
Alagoas	-	867	-	12.646	...	13.513	...	13.513	1.213	14.727
Amapá	-	-	-	-	...	-	...	-	-	-
Amazonas	-	708	-	-	...	708	...	708	-	708
Bahia	-	233.113	-	65.190	...	298.303	...	298.303	8.469	306.771
Ceará	-	-	-	30.317	...	30.317	...	30.317	-	30.317
Distrito Federal	-	-	-	-	...	-	...	-	-	-
Espírito Santo	-	31.078	-	17.249	...	48.327	...	48.327	-	48.327
Goiás	-	52.884	-	33.267	...	86.151	...	86.151	-	86.151
Maranhão	-	77.387	-	5.372	...	82.759	...	82.759	-	82.759
Mato Grosso	-	54.180	-	98.534	...	152.714	...	152.714	56	152.770
Mato Grosso do Sul	-	57.395	-	50.187	...	107.582	...	107.582	-	107.582
Minas Gerais	-	405.559	-	249.889	...	655.447	...	655.447	11.859	667.306
Pará	-	1.011	-	2.164	...	3.175	...	3.175	-	3.175
Paraíba	-	31.513	-	8.351	...	39.864	...	39.864	-	39.864
Paraná	-	147.431	-	359.104	...	506.535	...	506.535	451	506.986
Pernambuco	-	67.143	-	26.356	...	93.500	...	93.500	520	94.020
Piauí	-	1.293	-	10.505	...	11.798	...	11.798	-	11.798
Rio de Janeiro	-	129.798	-	31.331	...	161.128	...	161.128	-	161.128
Rio Grande do Norte	-	-	-	31.074	...	31.074	...	31.074	-	31.074
Rio Grande do Sul	-	34.607	-	174.565	...	209.172	...	209.172	-	209.172
Rondônia	-	2.400	-	5.191	...	7.592	...	7.592	-	7.592
Roraima	-	-	-	-	...	-	...	-	-	-
Santa Catarina	-	119.263	-	80.625	...	199.888	...	199.888	-	199.888
São Paulo	540.656	1.465.502	-	518.148	...	1.983.651	...	2.524.307	166.410	2.690.717
Sergipe	-	450	-	-	...	450	...	450	-	450
Tocantins	-	445	-	3.408	...	3.853	...	3.853	-	3.853
	540.656	2.914.027	-	1.813.474	...	4.727.501	...	5.268.157	188.977	5.457.134

Fonte: BACEN/DEDIP, BACEN/DEMAB, CETIP.

**Tabela 3.1**  
**Dívida fundada da administração indireta (autarquias e fundações) dos Estados, Distrito Federal e Municípios**  
**Setembro - 2001**

	Mobiliária Contratual interna					Total	Externa	R\$ mil
	1/	Tesouro Nacional	Bacen	Bancária	Outras			Total
Acre	-	-	-	-	...	-	...	-
Alagoas	-	208.435	-	-	...	208.435	...	208.435
Amapá	-	-	-	-	...	-	...	-
Amazonas	-	341.047	-	16.056	...	357.103	...	357.103
Bahia	-	-	-	-	...	-	...	-
Ceará	-	11.592	-	1.680	...	13.272	...	13.272
Distrito Federal	-	-	-	135.559	...	135.559	...	135.559
Espírito Santo	-	4.631	-	-	...	4.631	...	4.631
Goiás	-	-	-	-	...	-	...	-
Maranhão	-	219.143	-	-	...	219.143	...	219.143
Mato Grosso	-	53.053	-	27.069	...	80.122	...	80.122
Mato Grosso do Sul	-	73.754	-	-	...	73.754	...	73.754
Minas Gerais	-	-	-	7.703	...	7.703	...	7.703
Pará	-	-	-	-	...	-	...	-
Paraíba	-	248.425	-	61	...	248.485	...	248.485
Paraná	-	-	-	-	...	-	...	-
Pernambuco	-	83.812	-	-	...	83.812	...	83.812
Piauí	-	-	-	-	...	-	...	-
Rio de Janeiro	-	79.505	-	822	...	80.327	...	80.327
Rio Grande do Norte	-	33.019	-	-	...	33.019	...	33.019
Rio Grande do Sul	-	292.217	-	71.483	...	363.700	...	363.700
Rondônia	-	39.697	-	-	...	39.697	...	39.697
Roraima	-	-	-	-	...	-	...	-
Santa Catarina	-	57.391	-	-	...	57.391	...	57.391
São Paulo	-	389.606	-	26.073	...	415.678	...	415.678
Sergipe	-	10.534	-	-	...	10.534	...	10.534
Tocantins	-	-	-	-	...	-	...	-
<b>Total</b>	-	<b>2.145.861</b>	-	<b>286.504</b>	...	<b>2.432.365</b>	...	<b>2.432.365</b>

Fonte: BACEN/DEDIP e CETIP.

1/ Não inclui debêntures de empresas estatais registradas na Bovespa nem notas promissórias não custodiadas na CETIP.

**Tabela 3.2**  
**Dívida fundada da administração indireta (autarquias e fundações) dos Estados e Distrito Federal**  
**Setembro - 2001**

	Mobiliária	Contratual interna				Total	Externa	R\$ mil
	1/	Tesouro Nacional	Bacen	Bancária	Outras			Total
Acre	-	-	-	-	...	-	...	-
Alagoas	-	208.435	-	-	...	208.435	...	208.435
Amapá	-	-	-	-	...	-	...	-
Amazonas	-	341.047	-	16.056	...	357.103	...	357.103
Bahia	-	-	-	-	...	-	...	-
Ceará	-	-	-	1.680	...	1.680	...	1.680
Distrito Federal	-	-	-	135.559	...	135.559	...	135.559
Espírito Santo	-	4.631	-	-	...	4.631	...	4.631
Goiás	-	-	-	-	...	-	...	-
Maranhão	-	219.143	-	-	...	219.143	...	219.143
Mato Grosso	-	53.053	-	27.069	...	80.122	...	80.122
Mato Grosso do Sul	-	73.754	-	-	...	73.754	...	73.754
Minas Gerais	-	-	-	-	...	-	...	-
Pará	-	-	-	-	...	-	...	-
Paraíba	-	248.425	-	61	...	248.485	...	248.485
Paraná	-	-	-	-	...	-	...	-
Pernambuco	-	83.812	-	-	...	83.812	...	83.812
Piauí	-	-	-	-	...	-	...	-
Rio de Janeiro	-	-	-	-	...	-	...	-
Rio Grande do Norte	-	31.051	-	-	...	31.051	...	31.051
Rio Grande do Sul	-	223.412	-	-	...	223.412	...	223.412
Rondônia	-	39.697	-	-	...	39.697	...	39.697
Roraima	-	-	-	-	...	-	...	-
Santa Catarina	-	57.391	-	-	...	57.391	...	57.391
São Paulo	-	389.606	-	-	...	389.606	...	389.606
Sergipe	-	10.534	-	-	...	10.534	...	10.534
Tocantins	-	-	-	-	...	-	...	-
<b>Total</b>	-	<b>1.983.991</b>	-	<b>180.424</b>	...	<b>2.164.415</b>	...	<b>2.164.415</b>

Fonte: BACEN/DEDIP e CETIP.

1/ Não inclui debêntures de empresas estatais registradas na Bovespa nem notas promissórias não custodiadas na CETIP.

**Tabela 3.3**  
**Dívida fundada da administração indireta (autarquias e fundações) dos Municípios de capitais**  
**Setembro - 2001**

	Mobiliária	Contratual interna				Total	Externa	R\$ mil
	1/	Tesouro Nacional	Bacen	Bancária	Outras			Total
Acre (Rio Branco)	-	-	-	-	...	-	...	-
Alagoas (Maceió)	-	-	-	-	...	-	...	-
Amapá (Macapá)	-	-	-	-	...	-	...	-
Amazonas (Manaus)	-	-	-	-	...	-	...	-
Bahia (Salvador)	-	-	-	-	...	-	...	-
Ceará (Fortaleza)	-	11.592	-	-	...	11.592	...	11.592
Distrito Federal	-	-	-	-	...	-	...	-
Espírito Santo (Vitória)	-	-	-	-	...	-	...	-
Goiás (Goiânia)	-	-	-	-	...	-	...	-
Maranhão (São Luís)	-	-	-	-	...	-	...	-
Mato Grosso (Cuiabá)	-	-	-	-	...	-	...	-
M. G. do Sul (C. Grande)	-	-	-	-	...	-	...	-
M. Gerais (Belo Horizonte)	-	-	-	-	...	-	...	-
Pará (Belém)	-	-	-	-	...	-	...	-
Paraíba (João Pessoa)	-	-	-	-	...	-	...	-
Paraná (Curitiba)	-	-	-	-	...	-	...	-
Pernambuco (Recife)	-	-	-	-	...	-	...	-
Piauí (Teresina)	-	-	-	-	...	-	...	-
R. de Janeiro (R.J.)	-	-	-	-	...	-	...	-
Rio Grande do Norte (Natal)	-	1.968	-	-	...	1.968	...	1.968
R. G. do Sul (Porto Alegre)	-	68.806	-	64.250	...	133.056	...	133.056
Rondônia (Porto Velho)	-	-	-	-	...	-	...	-
Roraima (Boa Vista)	-	-	-	-	...	-	...	-
S. Catarina (Florianópolis)	-	-	-	-	...	-	...	-
São Paulo (São Paulo)	-	-	-	-	...	-	...	-
Sergipe (Aracaju)	-	-	-	-	...	-	...	-
Tocantins (Palmas)	-	-	-	-	...	-	...	-
<b>Total</b>	-	<b>82.365</b>	-	<b>64.250</b>	...	<b>146.615</b>	...	<b>146.615</b>

Fonte: BACEN/DEDIP e CETIP.

1/ Não inclui debêntures de empresas estatais registradas na Bovespa nem notas promissórias não custodiadas na CETIP.

**Tabela 3.4**  
**Dívida fundada da administração indireta (autarquias e fundações) dos demais Municípios**  
**Setembro - 2001**

	Mobiliária	Contratual interna				Total	Externa	R\$ mil
	1/	Tesouro Nacional	Bacen	Bancária	Outras			Total
Acre	-	-	-	-	...	-	...	-
Alagoas	-	-	-	-	...	-	...	-
Amapá	-	-	-	-	...	-	...	-
Amazonas	-	-	-	-	...	-	...	-
Bahia	-	-	-	-	...	-	...	-
Ceará	-	-	-	-	...	-	...	-
Distrito Federal	-	-	-	-	...	-	...	-
Espírito Santo	-	-	-	-	...	-	...	-
Goiás	-	-	-	-	...	-	...	-
Maranhão	-	-	-	-	...	-	...	-
Mato Grosso	-	-	-	-	...	-	...	-
Mato Grosso do Sul	-	-	-	-	...	-	...	-
Minas Gerais	-	-	-	7.703	...	7.703	...	7.703
Pará	-	-	-	-	...	-	...	-
Paraíba	-	-	-	-	...	-	...	-
Paraná	-	-	-	-	...	-	...	-
Pernambuco	-	-	-	-	...	-	...	-
Piauí	-	-	-	-	...	-	...	-
Rio de Janeiro	-	79.505	-	822	...	80.327	...	80.327
Rio Grande do Norte	-	-	-	-	...	-	...	-
Rio Grande do Sul	-	-	-	7.233	...	7.233	...	7.233
Rondônia	-	-	-	-	...	-	...	-
Roraima	-	-	-	-	...	-	...	-
Santa Catarina	-	-	-	-	...	-	...	-
São Paulo	-	-	-	26.073	...	26.073	...	26.073
Sergipe	-	-	-	-	...	-	...	-
Tocantins	-	-	-	-	...	-	...	-
<b>Total</b>	-	<b>79.505</b>	-	<b>41.830</b>	...	<b>121.335</b>	...	<b>121.335</b>

Fonte: BACEN/DEDIP e CETIP.

1/ Não inclui debêntures de empresas estatais registradas na Bovespa nem notas promissórias não custodiadas na CETIP.



**Tabela 4.1**  
**Dívida fundada da administração indireta (empresas estatais <sup>1/</sup>) dos Estados, Distrito Federal e Municípios**  
**Setembro - 2001**

	Mobiliária 1/	Contratual interna				Total	Externa	Total Geral
		Tesouro Nacional	Bacen	Bancária	Outras			
Acre	-	67.083	-	-	...	67.083	...	67.083
Alagoas	-	169.704	328.312	294	...	498.310	...	498.310
Amapá	-	-	-	35.960	...	35.960	...	35.960
Amazonas	-	-	-	4.157	...	4.157	...	4.157
Bahia	-	945.183	-	-	...	945.183	...	945.183
Ceará	-	522.809	-	88.281	...	611.091	...	611.091
Distrito Federal	-	-	-	190.024	...	190.024	...	190.024
Espírito Santo	-	460.033	-	28.059	...	488.092	...	488.092
Goiás	-	980.239	-	235.743	...	1.215.982	...	1.215.982
Maranhão	-	109.220	-	37.481	...	146.701	...	146.701
Mato Grosso	-	376.258	-	28.871	...	405.129	...	405.129
Mato Grosso do Sul	-	302.365	-	91.985	...	394.349	...	394.349
Minas Gerais	-	1.150.873	-	252.846	...	1.403.719	...	1.403.719
Pará	-	271.860	-	1.695	...	273.555	...	273.555
Paraíba	-	214.528	-	78.454	...	292.982	...	292.982
Paraná	-	938.162	-	999.145	...	1.937.307	...	1.937.307
Pernambuco	-	594.696	-	61.942	...	656.638	...	656.638
Piauí	-	285.640	-	65.905	...	351.545	...	351.545
Rio de Janeiro	-	1.135.433	-	566.550	...	1.701.984	...	1.701.984
Rio Grande do Norte	-	188.721	-	27.292	...	216.013	...	216.013
Rio Grande do Sul	-	1.504.475	-	230.876	...	1.735.351	...	1.735.351
Rondônia	-	153.291	-	-	...	153.291	...	153.291
Roraima	-	62.803	-	185.448	...	248.251	...	248.251
Santa Catarina	244.064	266.083	-	146.877	...	412.960	...	657.024
São Paulo	604.544	13.079.643	-	3.161.856	...	16.241.499	...	16.846.043
Sergipe	-	303.201	-	33.385	...	336.586	...	336.586
Tocantins	-	-	-	-	...	-	...	-
<b>Total</b>	<b>848.608</b>	<b>24.082.304</b>	<b>328.312</b>	<b>6.553.127</b>	<b>...</b>	<b>30.963.743</b>	<b>...</b>	<b>31.812.351</b>

Fonte: BACEN/DEDIP e CETIP.

1/ Não inclui debêntures de empresas estatais registradas na Bovespa nem notas promissórias não custodiadas na CETIP.

**Tabela 4.2****Dívida fundada da administração indireta (empresas estatais <sup>1/</sup>) dos Estados e Distrito Federal  
Setembro - 2001**

	Mobiliária 1/	Contratual interna				Total	Externa	R\$ mil Total Geral
		Tesouro Nacional	Bacen	Bancária	Outras			
Acre	-	67.083	-	-	...	67.083	...	67.083
Alagoas	-	169.704	328.312	294	...	498.310	...	498.310
Amapá	-	-	-	14.072	...	14.072	...	14.072
Amazonas	-	-	-	4.157	...	4.157	...	4.157
Bahia	-	941.068	-	-	...	941.068	...	941.068
Ceará	-	522.809	-	88.281	...	611.091	...	611.091
Distrito Federal	-	-	-	190.024	...	190.024	...	190.024
Espírito Santo	-	460.033	-	28.059	...	488.092	...	488.092
Goiás	-	966.967	-	235.743	...	1.202.710	...	1.202.710
Maranhão	-	109.220	-	37.481	...	146.701	...	146.701
Mato Grosso	-	376.258	-	28.871	...	405.129	...	405.129
Mato Grosso do Sul	-	296.316	-	91.985	...	388.301	...	388.301
Minas Gerais	-	1.150.873	-	249.445	...	1.400.318	...	1.400.318
Pará	-	271.860	-	1.695	...	273.555	...	273.555
Paraíba	-	214.528	-	78.454	...	292.982	...	292.982
Paraná	-	938.162	-	526.144	...	1.464.306	...	1.464.306
Pernambuco	-	594.696	-	61.942	...	656.638	...	656.638
Piauí	-	285.640	-	65.905	...	351.545	...	351.545
Rio de Janeiro	-	1.135.433	-	342.621	...	1.478.055	...	1.478.055
Rio Grande do Norte	-	188.721	-	27.292	...	216.013	...	216.013
Rio Grande do Sul	-	1.504.475	-	226.089	...	1.730.564	...	1.730.564
Rondônia	-	153.092	-	-	...	153.092	...	153.092
Roraima	-	62.803	-	185.448	...	248.251	...	248.251
Santa Catarina	244.064	266.083	-	146.759	...	412.842	...	656.906
São Paulo	604.544	10.658.001	-	1.357.261	...	12.015.261	...	12.619.805
Sergipe	-	303.201	-	33.385	...	336.586	...	336.586
Tocantins	-	-	-	-	...	-	...	-
<b>Total</b>	<b>848.608</b>	<b>21.637.028</b>	<b>328.312</b>	<b>4.021.407</b>	<b>...</b>	<b>25.986.747</b>	<b>...</b>	<b>26.835.355</b>

Fonte: BACEN/DEDIP e CETIP.

1/ Não inclui debêntures de empresas estatais registradas na Bovespa nem notas promissórias não custodiadas na CETIP.

**Tabela 4.3****Dívida fundada da administração indireta (empresas estatais <sup>1/</sup>) dos Municípios de capitais  
Setembro - 2001**

	Mobiliária Contratual interna					Total	Externa	R\$ mil Total Geral
	1/	Tesouro Nacional	Bacen	Bancária	Outras			
Acre (Rio Branco)	-	-	-	-	...	-	...	-
Alagoas (Maceió)	-	-	-	-	...	-	...	-
Amapá (Macapá)	-	-	-	21.888	...	21.888	...	21.888
Amazonas (Manaus)	-	-	-	-	...	-	...	-
Bahia (Salvador)	-	4.114	-	-	...	4.114	...	4.114
Ceará (Fortaleza)	-	-	-	-	...	-	...	-
Distrito Federal	-	-	-	-	...	-	...	-
Espírito Santo (Vitória)	-	-	-	-	...	-	...	-
Goiás (Goiânia)	-	13.272	-	-	...	13.272	...	13.272
Maranhão (São Luís)	-	-	-	-	...	-	...	-
Mato Grosso (Cuiabá)	-	-	-	-	...	-	...	-
M. G. do Sul (C. Grande)	-	6.049	-	-	...	6.049	...	6.049
M. Gerais (Belo Horizonte)	-	-	-	-	...	-	...	-
Pará (Belém)	-	-	-	-	...	-	...	-
Paraíba (João Pessoa)	-	-	-	-	...	-	...	-
Paraná (Curitiba)	-	-	-	286.788	...	286.788	...	286.788
Pernambuco (Recife)	-	-	-	-	...	-	...	-
Piauí (Teresina)	-	-	-	-	...	-	...	-
R. de Janeiro (R.J.)	-	-	-	80.467	...	80.467	...	80.467
Rio Grande do Norte (Natal)	-	-	-	-	...	-	...	-
R. G. do Sul (Porto Alegre)	-	-	-	4.788	...	4.788	...	4.788
Rondônia (Porto Velho)	-	199	-	-	...	199	...	199
Roraima (Boa Vista)	-	-	-	-	...	-	...	-
S. Catarina (Florianópolis)	-	-	-	-	...	-	...	-
São Paulo (São Paulo)	-	2.161.062	-	3.442	...	2.164.504	...	2.164.504
Sergipe (Aracaju)	-	-	-	-	...	-	...	-
Tocantins (Palmas)	-	-	-	-	...	-	...	-
<b>Total</b>	-	<b>2.184.696</b>	-	<b>397.373</b>	...	<b>2.582.069</b>	...	<b>2.582.069</b>

Fonte: BACEN/DEDIP e CETIP.

1/ Não inclui debêntures de empresas estatais registradas na Bovespa nem notas promissórias não custodiadas na CETIP.

**Tabela 4.4**  
**Dívida fundada da administração indireta (empresas estatais <sup>1/</sup>) dos demais Municípios**  
**Setembro - 2001**

	Mobiliária Contratual interna					Total	Externa	Total Geral
	1/	Tesouro Nacional	Bacen	Bancária	Outras			
Acre	-	-	-	-	...	-	...	-
Alagoas	-	-	-	-	...	-	...	-
Amapá	-	-	-	-	...	-	...	-
Amazonas	-	-	-	-	...	-	...	-
Bahia	-	-	-	-	...	-	...	-
Ceará	-	-	-	-	...	-	...	-
Distrito Federal	-	-	-	-	...	-	...	-
Espírito Santo	-	-	-	-	...	-	...	-
Goiás	-	-	-	-	...	-	...	-
Maranhão	-	-	-	-	...	-	...	-
Mato Grosso	-	-	-	-	...	-	...	-
Mato Grosso do Sul	-	-	-	-	...	-	...	-
Minas Gerais	-	-	-	3.401	...	3.401	...	3.401
Pará	-	-	-	-	...	-	...	-
Paraíba	-	-	-	-	...	-	...	-
Paraná	-	-	-	186.213	...	186.213	...	186.213
Pernambuco	-	-	-	-	...	-	...	-
Piauí	-	-	-	-	...	-	...	-
Rio de Janeiro	-	-	-	143.463	...	143.463	...	143.463
Rio Grande do Norte	-	-	-	-	...	-	...	-
Rio Grande do Sul	-	-	-	-	...	-	...	-
Rondônia	-	-	-	-	...	-	...	-
Roraima	-	-	-	-	...	-	...	-
Santa Catarina	-	-	-	118	...	118	...	118
São Paulo	-	260.580	-	1.801.153	...	2.061.733	...	2.061.733
Sergipe	-	-	-	-	...	-	...	-
Tocantins	-	-	-	-	...	-	...	-
<b>Total</b>	-	<b>260.580</b>	-	<b>2.134.348</b>	...	<b>2.394.928</b>	...	<b>2.394.928</b>

Fonte: BACEN/DEDIP e CETIP.

1/ Não inclui debêntures de empresas estatais registradas na Bovespa nem notas promissórias não custodiadas na CETIP.

**Tabela 5.1****Dívida da administração direta e indireta dos Estados, Distrito Federal e Municípios por credor 1/  
Setembro - 2001**

	Tesouro Nacional	Bancos Comerciais/Múltiplos			Privados	Total	Fundos de liquidez da dívida	Demais instituições financeiras	Fundos mútuos	Credor externo 2/	Outros cred. contratuais 2/ 3/	Bacen	Outros cred. mobiliários 4/	R\$ mil
		Públicos												Total
		Federais	Estaduais	Total										
Acre	645.026	5.912	-	5.912	-	5.912	-	-	-	-	71.713	-	-	722.651
Alagoas	2.220.545	98.490	17.877	116.367	1.213	117.580	-	-	-	34.736	209.910	328.312	1.075.847	3.986.931
Amapá	31.683	94.818	-	94.818	-	94.818	-	-	-	9.717	-	-	-	136.218
Amazonas	2.070.815	31.771	-	31.771	1.170	32.941	-	-	-	599	1.202	-	-	2.105.557
Bahia	8.616.511	970.293	14.147	984.440	11.958	996.399	-	-	-	1.497.755	94.099	-	-	11.204.763
Ceará	2.891.401	675.892	-	675.892	-	675.892	-	-	-	1.299.321	4.270	-	-	4.870.885
Distrito Federal	714.251	575.231	10.209	585.440	21.423	606.862	-	-	-	199.728	2.489	-	-	1.523.330
Espírito Santo	1.821.253	129.842	13.322	143.164	-	143.164	-	-	-	321.519	535.127	-	-	2.821.063
Goiás	8.794.216	276.541	-	276.541	35.354	311.895	-	-	-	84.241	977.596	-	-	10.167.948
Maranhão	4.443.310	105.352	-	105.352	-	105.352	-	-	-	279.542	63.460	-	-	4.891.664
Mato Grosso	4.851.223	91.136	-	91.136	75.149	166.285	-	-	-	278.607	360.624	-	-	5.656.738
Mato Grosso do Sul	4.548.452	107.696	-	107.696	34.874	142.570	-	-	-	67.449	16.214	-	-	4.774.685
Minas Gerais	27.940.087	412.820	260.542	673.362	11.861	685.223	-	-	-	1.093.808	1.169.171	-	-	30.888.289
Pará	1.538.598	124.278	6.355	130.632	1.695	132.327	-	-	-	282.975	22.682	-	-	1.976.581
Paraíba	2.371.728	152.435	-	152.435	194	152.629	-	-	-	65.004	64.291	-	-	2.653.652
Paraná	7.153.225	907.414	-	907.414	673.039	1.580.453	-	-	-	2.302.500	727.921	-	-	11.764.099
Pernambuco	4.540.363	298.091	-	298.091	520	298.610	-	-	-	314.140	18.856	-	-	5.171.969
Piauí	2.083.411	169.478	-	169.478	2.312	171.791	-	-	-	150.755	56.751	-	-	2.462.707
Rio de Janeiro	25.180.674	1.290.842	770.856	2.061.698	-	2.061.698	-	-	-	2.429.159	160.171	5.990.095	-	35.821.797
Rio Grande do Norte	990.620	261.999	12.401	274.401	-	274.401	-	-	-	53.873	47.034	-	-	1.365.928
Rio Grande do Sul	18.035.716	488.492	153.868	642.360	-	642.360	15.322	-	-	1.085.606	499.906	-	-	20.278.909
Rondônia	1.268.409	21.061	-	21.061	-	21.061	-	-	-	-	282.935	-	-	1.572.405
Roraima	127.555	205.840	-	205.840	-	205.840	-	-	-	-	12.284	-	-	345.680
Santa Catarina	5.282.559	280.898	16.984	297.883	20.704	318.587	-	-	16.348	474.191	644.837	-	1.068.505	7.805.027
São Paulo	100.015.403	3.660.318	28.615	3.688.933	466.831	4.155.764	-	70.520	269.114	2.524.252	80.623	-	608.763	107.724.439
Sergipe	1.250.425	145.936	-	145.936	-	145.936	-	-	-	120.247	77.973	-	-	1.594.581
Tocantins	98.642	114.748	-	114.748	-	114.748	-	-	-	339.756	21.548	-	-	574.695
<b>Total</b>	<b>239.526.102</b>	<b>11.697.625</b>	<b>1.305.177</b>	<b>13.002.802</b>	<b>1.358.297</b>	<b>14.361.098</b>	<b>15.322</b>	<b>70.520</b>	<b>285.462</b>	<b>15.309.478</b>	<b>6.223.685</b>	<b>6.318.407</b>	<b>2.753.115</b>	<b>284.863.190</b>

Fonte: BACEN/DEDIP, BACEN/DEMAB, CETIP e Governos Estaduais, do Distrito Federal e dos Municípios de capitais.

1/ Não inclui debêntures de empresas estatais registradas na Bovespa nem notas promissórias não custodiadas na CETIP.

2/ Projetados com base nos últimos dados disponibilizados pelos Estados, Distrito Federal e Municípios de capitais - Não inclui dívidas da administração indireta (todos os níveis) nem da administração direta dos Municípios não-capitais.

3/ Inclui dívidas junto ao INSS, FGTS, PASEP e outras.

4/ Pessoas físicas, pessoas jurídicas não financeiras e detentores de títulos vencidos.

**Tabela 5.2**  
**Dívida da administração direta e indireta dos Estados e Distrito Federal por credor 1/**  
**Setembro - 2001**

	Tesouro Nacional	Bancos Comerciais/Múltiplos Públicos			Privados	Total	Fundos de liquidez da dívida	Demais instituições financeiras	Fundos mútuos	Credor externo 2/	Outros cred. contratuais 2/ 3/	Bacen	Outros cred. mobiliários 4/	R\$ mil
		Federais	Estaduais	Total										Total
Acre	633.016	3.996	-	3.996	-	3.996	-	-	-	-	71.713	-	-	708.726
Alagoas	2.137.395	-	16.464	16.464	-	16.464	-	-	-	34.736	78.766	328.312	1.075.847	3.671.520
Amapá	31.683	72.931	-	72.931	-	72.931	-	-	-	9.717	-	-	-	114.331
Amazonas	1.951.686	19.043	-	19.043	1.170	20.213	-	-	-	599	1.202	-	-	1.973.700
Bahia	7.634.437	919.435	1.469	920.904	-	920.904	-	-	-	1.497.755	66.660	-	-	10.119.755
Ceará	2.821.749	548.158	-	548.158	-	548.158	-	-	-	1.299.321	4.270	-	-	4.673.499
Distrito Federal	714.251	575.231	10.209	585.440	21.423	606.862	-	-	-	199.728	2.489	-	-	1.523.330
Espírito Santo	1.765.145	97.335	-	97.335	-	97.335	-	-	-	321.519	530.695	-	-	2.714.694
Goiás	8.657.951	223.045	-	223.045	35.354	258.399	-	-	-	84.241	804.650	-	-	9.805.241
Maranhão	4.337.701	82.712	-	82.712	-	82.712	-	-	-	279.542	53.599	-	-	4.753.554
Mato Grosso	4.636.861	64.552	-	64.552	-	64.552	-	-	-	278.607	328.501	-	-	5.308.520
Mato Grosso do Sul	4.417.926	91.985	-	91.985	-	91.985	-	-	-	67.449	-	-	-	4.577.360
Minas Gerais	27.137.185	214.866	98.995	313.861	-	313.861	-	-	-	1.093.808	1.158.454	-	-	29.703.307
Pará	1.533.079	73.320	6.355	79.675	1.695	81.370	-	-	-	282.975	22.682	-	-	1.920.105
Paraíba	2.319.162	121.298	-	121.298	-	121.298	-	-	-	65.004	46.407	-	-	2.551.871
Paraná	7.005.794	384.258	-	384.258	233.374	617.632	-	-	-	1.992.148	727.921	-	-	10.343.495
Pernambuco	4.325.674	265.304	-	265.304	-	265.304	-	-	-	314.140	-	-	-	4.905.118
Piauí	2.081.295	113.446	-	113.446	-	113.446	-	-	-	150.755	54.834	-	-	2.400.330
Rio de Janeiro	20.768.331	948.517	769.007	1.717.524	-	1.717.524	-	-	-	1.808.162	42.717	5.990.095	-	30.326.829
Rio Grande do Norte	954.363	228.486	-	228.486	-	228.486	-	-	-	53.873	46.530	-	-	1.283.252
Rio Grande do Sul	17.904.436	299.234	30.208	329.442	-	329.442	15.322	-	-	1.040.334	499.563	-	-	19.789.097
Rondônia	1.242.155	13.612	-	13.612	-	13.612	-	-	-	-	282.935	-	-	1.538.702
Roraima	127.555	198.050	-	198.050	-	198.050	-	-	-	-	12.284	-	-	337.889
Santa Catarina	5.162.035	195.435	-	195.435	20.704	216.139	-	-	16.348	474.191	611.754	-	1.068.505	7.548.971
São Paulo	81.250.330	1.382.019	-	1.382.019	196.947	1.578.966	-	-	70.520	1.487.931	96	-	68.107	84.725.064
Sergipe	1.211.830	142.318	-	142.318	-	142.318	-	-	-	120.247	21.603	-	-	1.495.998
Tocantins	98.197	98.135	-	98.135	-	98.135	-	-	-	339.756	19.898	-	-	555.985
<b>Total</b>	<b>212.861.224</b>	<b>7.376.720</b>	<b>932.706</b>	<b>8.309.425</b>	<b>510.666</b>	<b>8.820.092</b>	<b>15.322</b>	<b>70.520</b>	<b>285.462</b>	<b>13.296.536</b>	<b>5.490.222</b>	<b>6.318.407</b>	<b>2.212.459</b>	<b>249.370.243</b>

Fonte: BACEN/DEDIP, BACEN/DEMAB, CETIP e Governos Estaduais e do Distrito Federal.

1/ Não inclui debêntures de empresas estatais registradas na Bovespa nem notas promissórias não custodiadas na CETIP.

2/ Projetados com base nos últimos dados disponibilizados pelos Estados e Distrito Federal - Não inclui dívidas da administração indireta.

3/ Inclui dívidas junto ao INSS, FGTS, PASEP e outras.

4/ Pessoas físicas, pessoas jurídicas não financeiras e detentores de títulos vencidos.

**Tabela 5.3**  
**Dívida da administração direta e indireta dos Municípios de capitais por credor 1/**  
**Setembro - 2001**

	Tesouro Nacional	Bancos Comerciais/Múltiplos Públicos			Privados	Total	Fundos de liquidez da dívida	Demais instituições financeiras	Fundos mútuos	Credor externo 2/	Outros cred. contratuais 2/ 3/	Bacen	Outros cred. mobiliários 4/	R\$ mil
		Federais	Estaduais	Total										Total
Acre (Rio Branco)	12.009	1.916	-	1.916	-	1.916	-	-	-	-	-	-	-	13.925
Alagoas (Maceió)	82.283	87.241	16	87.257	-	87.257	-	-	-	-	131.144	-	-	300.684
Amapá (Macapá)	-	21.888	-	21.888	-	21.888	-	-	-	-	-	-	-	21.888
Amazonas (Manaus)	118.422	12.728	-	12.728	-	12.728	-	-	-	-	-	-	-	131.150
Bahia (Salvador)	748.961	-	-	-	1.836	1.836	-	-	-	-	27.439	-	-	778.236
Ceará (Fortaleza)	69.652	97.416	-	97.416	-	97.416	-	-	-	-	-	-	-	167.069
Distrito Federal	-	-	-	-	-	-	-	-	-	-	-	-	-	-
Espírito Santo (Vitória)	25.029	23.422	5.158	28.580	-	28.580	-	-	-	-	4.432	-	-	58.042
Goiás (Goiânia)	83.380	20.230	-	20.230	-	20.230	-	-	-	-	172.946	-	-	276.556
Maranhão (São Luís)	28.222	17.268	-	17.268	-	17.268	-	-	-	-	9.861	-	-	55.351
Mato Grosso (Cuiabá)	160.182	-	-	-	3.143	3.143	-	-	-	-	32.123	-	-	195.448
M. G. do Sul (C. Grande)	73.131	398	-	398	-	398	-	-	-	-	16.214	-	-	89.743
M. Gerais (Belo Horizonte)	397.344	39.808	58.703	98.511	-	98.511	-	-	-	-	10.717	-	-	506.572
Pará (Belém)	4.508	48.794	-	48.794	-	48.794	-	-	-	-	-	-	-	53.302
Paraíba (João Pessoa)	21.053	22.980	-	22.980	-	22.980	-	-	-	-	17.884	-	-	61.917
Paraná (Curitiba)	-	341.857	-	341.857	75.197	417.054	-	-	-	310.352	-	-	-	727.406
Pernambuco (Recife)	147.546	6.430	-	6.430	-	6.430	-	-	-	-	18.856	-	-	172.832
Piauí (Teresina)	823	47.839	-	47.839	-	47.839	-	-	-	-	1.917	-	-	50.579
R. de Janeiro (R.J.)	4.203.040	168.558	-	168.558	-	168.558	-	-	-	620.997	117.454	-	-	5.110.049
R. G. do Norte (Natal)	36.257	14.840	-	14.840	-	14.840	-	-	-	-	504	-	-	51.602
R. G. do Sul (Porto Alegre)	96.674	119.981	11.138	131.120	-	131.120	-	-	-	45.272	343	-	-	273.408
Rondônia (Porto Velho)	23.853	2.258	-	2.258	-	2.258	-	-	-	-	-	-	-	26.111
Roraima (Boa Vista)	-	7.791	-	7.791	-	7.791	-	-	-	-	-	-	-	7.791
S. Catarina (Florianópolis)	1.262	20.506	1.199	21.704	-	21.704	-	-	-	-	33.083	-	-	56.049
São Paulo (São Paulo)	17.038.991	65.014	-	65.014	-	65.014	-	-	-	1.036.320	80.527	-	-	18.220.853
Sergipe (Aracajú)	38.145	3.618	-	3.618	-	3.618	-	-	-	-	56.370	-	-	98.133
Tocantins (Palmas)	-	13.205	-	13.205	-	13.205	-	-	-	-	1.650	-	-	14.856
<b>Total</b>	<b>23.410.766</b>	<b>1.205.987</b>	<b>76.215</b>	<b>1.282.202</b>	<b>80.176</b>	<b>1.362.378</b>	<b>-</b>	<b>-</b>	<b>-</b>	<b>2.012.942</b>	<b>733.464</b>	<b>-</b>	<b>-</b>	<b>27.519.550</b>

Fonte: BACEN/DEDIP, BACEN/DEMAB, CETIP e Governos de Municípios de capitais.

1/ Não inclui debêntures de empresas estatais registradas na Bovespa nem notas promissórias não custodiadas na CETIP.

2/ Projetados com base nos últimos dados disponibilizados pelos Municípios de capitais - Não inclui dívidas da administração indireta.

3/ Inclui dívidas junto ao INSS, FGTS, PASEP e outras.

4/ Pessoas físicas, pessoas jurídicas não financeiras e detentores de títulos vencidos.

**Tabela 5.4**  
**Dívida da administração direta e indireta dos demais Municípios por credor 1/**  
**Setembro - 2001**

	Tesouro Nacional	Bancos Comerciais/Múltiplos			Privados	Total	Fundos de liquidez da dívida	Demais instituições financeiras	Fundos mútuos	Credor externo	Outros cred. contratuais	Bacen	Outros cred. mobiliários	R\$ mil
		Públicos												Total
		Federais	Estaduais	Total										
Acre	-	-	-	-	-	-	-	-	...	...	-	-	-	-
Alagoas	867	11.249	1.397	12.646	1.213	13.860	-	-	-	...	...	-	-	14.727
Amapá	-	-	-	-	-	-	-	-	...	...	-	-	-	-
Amazonas	708	-	-	-	-	-	-	-	...	...	-	-	-	708
Bahia	233.113	50.858	12.679	63.537	10.122	73.659	-	-	-	...	...	-	-	306.771
Ceará	-	30.317	-	30.317	-	30.317	-	-	-	...	...	-	-	30.317
Distrito Federal	-	-	-	-	-	-	-	-	...	...	-	-	-	-
Espírito Santo	31.078	9.085	8.164	17.249	-	17.249	-	-	-	...	...	-	-	48.327
Goiás	52.884	33.267	-	33.267	-	33.267	-	-	-	...	...	-	-	86.151
Maranhão	77.387	5.372	-	5.372	-	5.372	-	-	-	...	...	-	-	82.759
Mato Grosso	54.180	26.584	-	26.584	72.005	98.590	-	-	-	...	...	-	-	152.770
Mato Grosso do Sul	57.395	15.313	-	15.313	34.874	50.187	-	-	-	...	...	-	-	107.582
Minas Gerais	405.559	158.147	102.843	260.990	11.861	272.851	-	-	-	...	...	-	-	678.410
Pará	1.011	2.164	-	2.164	-	2.164	-	-	-	...	...	-	-	3.175
Paraíba	31.513	8.157	-	8.157	194	8.351	-	-	-	...	...	-	-	39.864
Paraná	147.431	181.299	-	181.299	364.468	545.767	-	-	-	...	...	-	-	693.199
Pernambuco	67.143	26.356	-	26.356	520	26.876	-	-	-	...	...	-	-	94.020
Piauí	1.293	8.193	-	8.193	2.312	10.505	-	-	-	...	...	-	-	11.798
Rio de Janeiro	209.302	173.766	1.849	175.615	-	175.615	-	-	-	...	...	-	-	384.918
Rio Grande do Norte	-	18.673	12.401	31.074	-	31.074	-	-	-	...	...	-	-	31.074
Rio Grande do Sul	34.607	69.276	112.521	181.797	-	181.797	-	-	-	...	...	-	-	216.404
Rondônia	2.400	5.191	-	5.191	-	5.191	-	-	-	...	...	-	-	7.592
Roraima	-	-	-	-	-	-	-	-	-	...	...	-	-	-
Santa Catarina	119.263	64.958	15.786	80.744	-	80.744	-	-	-	...	...	-	-	200.007
São Paulo	1.726.082	2.213.284	28.615	2.241.899	269.885	2.511.784	-	-	-	...	...	-	540.656	4.778.522
Sergipe	450	-	-	-	-	-	-	-	-	...	...	-	-	450
Tocantins	445	3.408	-	3.408	-	3.408	-	-	-	...	...	-	-	3.853
<b>Total</b>	<b>3.254.112</b>	<b>3.114.919</b>	<b>296.256</b>	<b>3.411.174</b>	<b>767.454</b>	<b>4.178.629</b>	<b>-</b>	<b>-</b>	<b>-</b>	<b>...</b>	<b>...</b>	<b>-</b>	<b>540.656</b>	<b>7.973.397</b>

Fonte: BACEN/DEDIP, BACEN/DEMAB, CETIP.

1/ Não inclui debêntures de empresas estatais registradas na Bovespa nem notas promissórias não custodiadas na CETIP.

2/ Pessoas físicas e jurídicas não financeiras, inclusive os fundos de pensão.

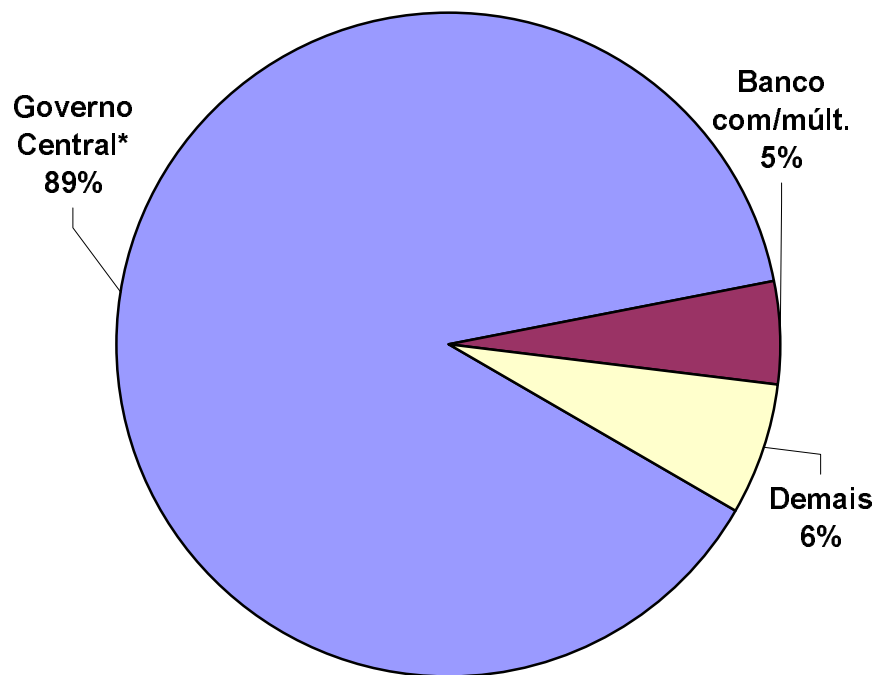


## Gráfico 2

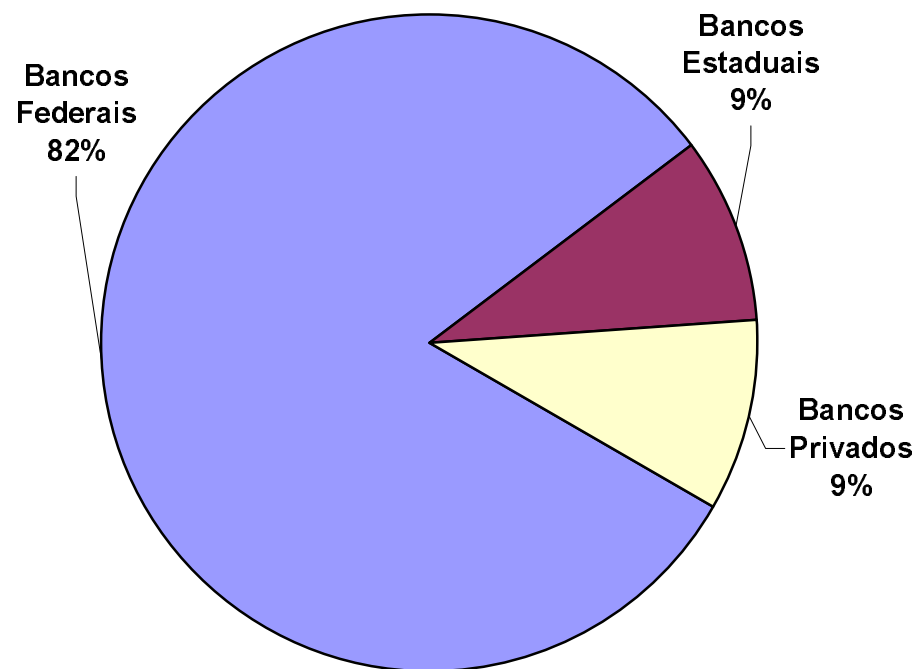
Dívida da administração direta e indireta dos Estados, do Distrito Federal e Municípios

Setembro - 2001

Distribuição do endividamento total por credor



Distr. da dívida mobiliária e contratual por tipo de banco comercial/múltiplo credor



\*Dívidas junto ao Tesouro Nacional, ao Bacen e Outras.

**Tabela 6.1****Dívida contratual interna da administração direta e indireta dos Estados, Distrito Federal e Municípios junto ao Tesouro Nacional  
Setembro - 2001**

	Lei 7.976/89	Lei 8.727/93	Lei 9.496/97	MP 1.891/99	Bônus relativo à renegociação da dívida externa	Outras	Total
Acre	8.194	428.224	203.081	-	-	5.527	645.026
Alagoas	121.240	861.109	1.000.362	-	93.357	144.477	2.220.545
Amapá	-	-	24.739	-	-	6.945	31.683
Amazonas	34.900	1.241.805	285.223	-	457.385	51.502	2.070.815
Bahia	572.626	3.590.090	3.044.842	485.984	564.390	358.579	8.616.511
Ceará	729.874	961.079	844.744	-	126.551	229.154	2.891.401
Distrito Federal	-	-	695.456	-	-	18.795	714.251
Espírito Santo	124.709	676.683	685.004	53.609	228.372	52.875	1.821.253
Goiás	514.596	5.237.812	2.195.457	14.422	802.405	29.525	8.794.216
Maranhão	487.866	2.626.457	668.482	44.997	526.641	88.868	4.443.310
Mato Grosso	352.077	2.268.182	1.483.336	125.062	577.365	45.200	4.851.223
Mato Grosso do Sul	350.989	1.535.319	2.030.206	34.916	467.706	129.316	4.548.452
Minas Gerais	312.613	2.247.679	23.554.497	420.065	1.332.174	73.059	27.940.087
Pará	43.722	590.808	503.079	-	353.122	47.868	1.538.598
Paraíba	186.067	1.263.326	462.740	51.493	327.974	80.127	2.371.728
Paraná	59.558	1.296.325	5.099.677	39.580	504.901	153.185	7.153.225
Pernambuco	301.759	1.601.572	2.242.278	27.416	174.898	192.441	4.540.363
Piauí	115.487	1.114.364	499.033	1.293	282.686	70.547	2.083.411
Rio de Janeiro	977.850	1.819.978	17.440.230	3.825.984	367.447	749.184	25.180.674
Rio Grande do Norte	95.656	674.681	75.512	8.723	69.055	66.993	990.620
Rio Grande do Sul	434.695	2.172.025	14.784.537	5.703	506.184	132.572	18.035.716
Rondônia	4.946	222.144	961.207	-	45.306	34.804	1.268.409
Roraima	-	62.803	59.793	-	-	4.960	127.555
Santa Catarina	596.737	653.936	3.693.542	117.513	99.207	121.624	5.282.559
São Paulo	4.688.050	9.086.406	66.595.809	14.439.052	5.053.764	152.321	100.015.403
Sergipe	25.662	627.360	479.137	-	42.645	75.621	1.250.425
Tocantins	-	83.499	-	445	-	14.698	98.642
<b>Total</b>	<b>11.139.872</b>	<b>42.943.669</b>	<b>149.612.003</b>	<b>19.696.258</b>	<b>13.003.535</b>	<b>3.130.766</b>	<b>239.526.102</b>

Fonte: BACEN/DEDIP.

**Tabela 6.2**  
**Dívida contratual interna da administração direta e indireta dos Estados e Distrito Federal junto ao Tesouro Nacional**  
**Setembro - 2001**

	Lei 7.976/89	Lei 8.727/93	Lei 9.496/97	MP 1.891/99	Bônus relativo à renegociação da dívida externa	Outras	Total
Acre	7.825	416.584	203.081	-	-	5.527	633.016
Alagoas	107.283	803.790	1.000.362	-	81.483	144.477	2.137.395
Amapá	-	-	24.739	-	-	6.945	31.683
Amazonas	-	1.201.659	285.223	-	413.301	51.502	1.951.686
Bahia	516.271	3.150.355	3.044.842	-	564.390	358.579	7.634.437
Ceará	720.834	900.466	844.744	-	126.551	229.154	2.821.749
Distrito Federal	-	-	695.456	-	-	18.795	714.251
Espírito Santo	122.210	676.683	685.004	-	228.372	52.875	1.765.145
Goiás	507.685	5.134.055	2.195.457	-	791.229	29.525	8.657.951
Maranhão	483.987	2.569.723	668.482	-	526.641	88.868	4.337.701
Mato Grosso	351.080	2.179.879	1.483.336	-	577.365	45.200	4.636.861
Mato Grosso do Sul	344.704	1.445.995	2.030.206	-	467.706	129.316	4.417.926
Minas Gerais	285.908	1.994.510	23.554.497	-	1.229.210	73.059	27.137.185
Pará	39.214	589.797	503.079	-	353.122	47.868	1.533.079
Paraíba	185.073	1.263.247	462.740	-	327.974	80.127	2.319.162
Paraná	59.558	1.188.473	5.099.677	-	504.901	153.185	7.005.794
Pernambuco	291.334	1.436.046	2.242.278	-	163.574	192.441	4.325.674
Piauí	114.664	1.114.364	499.033	-	282.686	70.547	2.081.295
Rio de Janeiro	659.186	1.721.380	17.440.230	-	198.759	748.777	20.768.331
Rio Grande do Norte	92.367	650.436	75.512	-	69.055	66.993	954.363
Rio Grande do Sul	434.695	2.046.447	14.784.537	-	506.184	132.572	17.904.436
Rondônia	4.946	195.891	961.207	-	45.306	34.804	1.242.155
Roraima	-	62.803	59.793	-	-	4.960	127.555
Santa Catarina	593.726	653.936	3.693.542	-	99.207	121.624	5.162.035
São Paulo	3.912.385	5.832.900	66.595.809	-	4.756.915	152.321	81.250.330
Sergipe	20.625	593.802	479.137	-	42.645	75.621	1.211.830
Tocantins	-	83.499	-	-	-	14.698	98.197
<b>Total</b>	<b>9.855.561</b>	<b>37.906.724</b>	<b>149.612.003</b>	<b>-</b>	<b>12.356.576</b>	<b>3.130.359</b>	<b>212.861.224</b>

Fonte: BACEN/DEDIP.

**Tabela 6.3****Dívida contratual interna da administração direta e indireta dos Municípios de capitais junto ao Tesouro Nacional  
Setembro - 2001**

	Lei 7.976/89	Lei 8.727/93	Lei 9.496/97	MP 1.891/99	Bônus relativo à renegociação da dívida externa	Outras	Total
Acre (Rio Branco)	369	11.640	-	-	-	-	12.009
Alagoas (Maceió)	13.956	56.452	-	-	11.874	-	82.283
Amapá (Macapá)	-	-	-	-	-	-	-
Amazonas (Manaus)	34.900	39.438	-	-	44.083	-	118.422
Bahia (Salvador)	55.253	376.021	-	317.686	-	-	748.961
Ceará (Fortaleza)	9.040	60.613	-	-	-	-	69.652
Distrito Federal	-	-	-	-	-	-	-
Espírito Santo (Vitória)	2.498	-	-	22.531	-	-	25.029
Goiás (Goiânia)	6.911	65.294	-	-	11.175	-	83.380
Maranhão (São Luís)	3.878	24.344	-	-	-	-	28.222
Mato Grosso (Cuiabá)	997	38.632	-	120.553	-	-	160.182
M. G. do Sul (C. Grande)	6.121	67.010	-	-	-	-	73.131
M. Gerais (Belo Horizonte)	26.705	184.367	-	83.308	102.964	-	397.344
Pará (Belém)	4.508	-	-	-	-	-	4.508
Paraíba (João Pessoa)	994	-	-	20.059	-	-	21.053
Paraná (Curitiba)	-	-	-	-	-	-	-
Pernambuco (Recife)	10.424	116.873	-	8.925	11.324	-	147.546
Piauí (Teresina)	823	-	-	-	-	-	823
R. de Janeiro (R.J.)	303.013	-	-	3.770.099	129.927	-	4.203.040
R. G. do Norte (Natal)	3.289	24.245	-	8.723	-	-	36.257
R. G. do Sul (Porto Alegre)	-	96.674	-	-	-	-	96.674
Rondônia (Porto Velho)	-	23.853	-	-	-	-	23.853
Roraima (Boa Vista)	-	-	-	-	-	-	-
S. Catarina (Florianópolis)	1.262	-	-	-	-	-	1.262
São Paulo (São Paulo)	671.648	2.770.563	-	13.415.740	181.039	-	17.038.991
Sergipe (Aracaju)	5.037	33.108	-	-	-	-	38.145
Tocantins (Palmas)	-	-	-	-	-	-	-
<b>Total</b>	<b>1.161.627</b>	<b>3.989.127</b>	<b>-</b>	<b>17.767.626</b>	<b>492.386</b>	<b>-</b>	<b>23.410.766</b>

Fonte: BACEN/DEDIP.

**Tabela 6.4**  
**Dívida contratual interna da administração direta e indireta dos demais Municípios junto ao Tesouro Nacional**  
**Setembro - 2001**

	Lei 7.976/89	Lei 8.727/93	Lei 9.496/97	MP 1.891/99	Bônus relativo à renegociação da dívida externa	Outras	Total
Acre	-	-	...	-	-	-	-
Alagoas	-	867	...	-	-	-	867
Amapá	-	-	...	-	-	-	-
Amazonas	-	708	...	-	-	-	708
Bahia	1.102	63.713	...	168.297	-	-	233.113
Ceará	-	-	...	-	-	-	-
Distrito Federal	-	-	...	-	-	-	-
Espírito Santo	-	-	...	31.078	-	-	31.078
Goiás	-	38.462	...	14.422	-	-	52.884
Maranhão	-	32.390	...	44.997	-	-	77.387
Mato Grosso	-	49.671	...	4.509	-	-	54.180
Mato Grosso do Sul	164	22.315	...	34.916	-	-	57.395
Minas Gerais	-	68.802	...	336.757	-	-	405.559
Pará	-	1.011	...	-	-	-	1.011
Paraíba	-	79	...	31.434	-	-	31.513
Paraná	-	107.851	...	39.580	-	-	147.431
Pernambuco	-	48.653	...	18.491	-	-	67.143
Piauí	-	-	...	1.293	-	-	1.293
Rio de Janeiro	15.651	98.598	...	55.885	38.761	407	209.302
Rio Grande do Norte	-	-	...	-	-	-	-
Rio Grande do Sul	-	28.904	...	5.703	-	-	34.607
Rondônia	-	2.400	...	-	-	-	2.400
Roraima	-	-	...	-	-	-	-
Santa Catarina	1.750	-	...	117.513	-	-	119.263
São Paulo	104.017	482.942	...	1.023.312	115.811	-	1.726.082
Sergipe	-	450	...	-	-	-	450
Tocantins	-	-	...	445	-	-	445
<b>Total</b>	<b>122.683</b>	<b>1.047.818</b>	<b>...</b>	<b>1.928.632</b>	<b>154.572</b>	<b>407</b>	<b>3.254.112</b>

Fonte: BACEN/DEDIP.

**Tabela 7.1**  
**Evolução mensal da dívida da administração direta e indireta dos Estados, Distrito Federal e Municípios**

	Dívida fundada						Externa 3/	Total	Flutuante (ARO)	Total Geral
	Mobiliária		Contratual interna			Total				
	1/	Tesouro Nacional	Bacen	Bancária	Outras 2/ 3/					
dez/98	23.735.253	137.939.850	4.008.250	21.184.171	3.734.741	166.867.012	6.681.078	197.283.343	610.552	197.893.895
jan/99	24.069.666	143.635.629	4.068.159	21.121.814	3.965.536	172.791.138	9.969.756	206.830.560	559.388	207.389.948
fev/99	24.143.245	148.076.537	4.135.914	21.856.068	3.970.708	178.039.228	10.440.955	212.623.428	547.186	213.170.614
mar/99	24.900.164	147.648.206	4.339.427	22.242.051	3.971.764	178.201.448	8.821.244	211.922.857	574.713	212.497.569
abr/99	25.413.296	155.956.175	4.447.899	22.169.023	4.015.877	186.588.974	8.497.249	220.499.519	603.640	221.103.159
mai/99	26.000.218	157.250.908	4.471.173	22.318.541	4.592.882	188.633.504	8.876.553	223.510.275	620.757	224.131.032
jun/99	26.386.525	157.261.190	4.493.960	22.212.743	4.644.102	188.611.996	9.105.181	224.103.702	692.702	224.796.404
jul/99	24.989.042	162.438.397	4.564.955	22.378.269	4.673.055	194.054.677	9.179.804	228.223.523	735.041	228.958.564
ago/99	24.355.897	165.116.478	4.661.119	22.275.788	4.739.534	196.792.920	9.958.548	231.107.364	728.532	231.835.897
set/99	24.633.777	167.235.435	4.752.754	22.902.350	4.680.121	199.570.661	10.078.037	234.282.475	736.442	235.018.917
out/99	24.928.468	171.433.677	4.846.354	23.071.305	4.682.405	204.033.741	10.327.318	239.289.527	768.663	240.058.190
nov/99	25.610.650	173.225.077	4.963.054	23.251.347	4.709.070	206.148.548	10.259.759	242.018.957	710.798	242.729.754
dez/99	13.438.574	191.527.639	5.113.637	16.084.068	4.626.306	217.351.650	9.678.819	240.469.043	605.463	241.074.506
jan/00	13.620.925	193.451.130	5.202.871	15.588.354	4.737.209	218.979.565	9.764.878	242.365.368	125.173	242.490.541
fev/00	13.804.845	195.010.638	5.250.590	15.446.825	4.749.732	220.457.785	9.480.008	243.742.638	128.081	243.870.719
mar/00	13.275.299	195.230.142	5.254.697	15.146.637	5.030.845	220.662.321	9.490.815	243.428.435	131.976	243.560.411
abr/00	13.491.980	195.112.663	5.258.243	14.885.379	5.031.520	220.287.805	9.685.246	243.465.032	135.476	243.600.507
mai/00	3.268.103	207.810.549	5.259.134	14.048.546	5.034.173	232.152.402	9.830.768	245.251.273	140.491	245.391.764
jun/00	2.852.256	208.553.806	5.288.340	14.038.620	5.053.368	232.934.134	9.751.648	245.538.038	123.867	245.661.905
jul/00	2.876.801	210.263.103	5.331.396	14.054.365	5.087.411	234.736.275	9.676.588	247.289.664	127.921	247.417.586
ago/00	2.903.765	213.386.502	5.445.554	14.099.126	5.096.484	238.027.666	9.952.234	250.883.666	131.105	251.014.771
set/00	2.862.506	218.373.399	5.538.195	14.122.942	5.194.556	243.229.092	10.104.969	256.196.567	135.251	256.331.819
out/00	2.889.185	219.057.158	5.569.897	13.823.723	5.173.269	243.624.047	10.545.634	257.058.866	139.776	257.198.642
nov/00	2.861.917	219.945.014	5.583.946	13.897.471	5.212.995	244.639.426	10.870.577	258.371.920	143.650	258.515.570
dez/00	2.888.372	220.689.849	5.599.104	13.968.722	5.543.336	245.801.011	10.999.918	259.689.301	148.395	259.837.696
jan/01	2.918.411	221.798.660	5.634.945	13.983.832	5.550.825	246.968.262	11.088.237	260.974.910	142.806	261.117.716
fev/01	2.945.398	223.151.302	5.655.782	13.892.896	5.552.277	248.252.257	11.505.079	262.702.735	150.191	262.852.926
mar/01	2.969.917	224.262.983	5.989.611	13.926.936	5.984.540	250.164.070	12.262.266	265.396.253	155.156	265.551.409
abr/01	2.998.998	227.550.254	6.028.529	13.961.283	6.017.882	253.557.947	12.381.282	268.938.228	160.030	269.098.258
mai/01	2.994.044	230.272.343	6.086.553	14.079.113	6.056.448	256.494.457	13.432.731	272.921.233	164.973	273.086.206
jun/01	3.045.257	230.884.822	6.105.294	14.064.342	5.974.827	257.029.284	13.105.876	273.180.417	170.213	273.350.631
jul/01	3.315.271	233.659.216	6.183.231	13.945.291	5.989.170	259.776.908	13.824.598	276.916.777	176.343	277.093.120
ago/01	3.336.581	237.084.901	6.271.839	13.878.352	6.051.791	263.286.883	14.531.281	281.154.745	182.821	281.337.565
set/01	3.337.694	239.526.102	6.318.407	13.958.846	6.223.685	266.027.041	15.309.478	284.674.213	188.977	284.863.190

Fonte: BACEN/DEDIP, BACEN/DEMAB, CETIP, Governos Estaduais, do Distrito Federal e dos Municípios de capitais.

1/ Não inclui debêntures de empresas estatais registradas na Bovespa nem notas promissórias não custodiadas na CETIP.

2/ Inclui dívidas junto ao INSS, FGTS, PASEP e outras.

3/ Projetado com base nos últimos dados disponibilizados pelos Estados, Distrito Federal e Municípios de capitais - Não inclui dívidas da administração indireta (todos os níveis) nem da administração direta dos Municípios não-capitais.

**Tabela 7.2**  
**Evolução mensal da dívida da administração direta e indireta dos Estados e Distrito Federal**

	Dívida fundada						Externa 3/	Total	Flutuante (ARO)	Total Geral
	Contratual interna					Total				
	1/	Tesouro Nacional	Bacen	Bancária	Outras 2/ 3/					
dez/98	13.211.514	131.993.755	4.008.250	14.650.598	3.536.951	154.189.554	5.931.110	173.332.178	-	173.332.178
jan/99	13.318.740	137.336.005	4.068.159	14.472.358	3.748.547	159.625.070	8.784.212	181.728.022	-	181.728.022
fev/99	13.139.552	141.673.048	4.135.914	15.068.309	3.753.926	164.631.197	9.196.434	186.967.184	-	186.967.184
mar/99	13.973.219	141.360.307	4.339.427	15.405.067	3.763.281	164.868.083	7.752.153	186.593.454	-	186.593.454
abr/99	14.233.046	149.572.477	4.447.899	15.292.206	3.810.978	173.123.559	7.440.051	194.796.657	-	194.796.657
mai/99	14.598.305	150.649.494	4.471.173	15.322.816	4.386.793	174.830.276	7.776.699	197.205.281	-	197.205.281
jun/99	14.799.483	150.649.615	4.493.960	15.163.163	4.437.063	174.743.801	8.079.719	197.623.003	-	197.623.003
jul/99	15.011.900	153.185.902	4.564.955	15.266.380	4.450.494	177.467.732	8.252.656	200.732.288	-	200.732.288
ago/99	14.895.157	155.729.889	4.661.119	15.114.879	4.514.230	180.020.117	8.963.923	203.879.197	-	203.879.197
set/99	15.033.521	157.439.605	4.752.754	15.699.755	4.454.027	182.346.142	9.070.341	206.450.004	-	206.450.004
out/99	15.196.621	161.532.344	4.846.354	15.811.668	4.458.690	186.649.055	9.198.277	211.043.954	-	211.043.954
nov/99	15.244.004	163.115.408	4.963.054	16.014.932	4.485.971	188.579.364	9.126.667	212.950.035	-	212.950.035
dez/99	2.908.143	180.746.310	5.113.637	9.327.743	4.402.453	199.590.143	8.600.373	211.098.660	-	211.098.660
jan/00	2.938.542	182.283.748	5.202.871	8.835.365	4.431.513	200.753.497	8.667.531	212.359.570	-	212.359.570
fev/00	2.968.862	183.509.761	5.250.590	8.899.269	4.473.364	202.132.984	8.381.590	213.483.435	-	213.483.435
mar/00	2.764.899	183.731.288	5.254.697	8.685.263	4.749.819	202.421.066	8.391.498	213.577.463	-	213.577.463
abr/00	2.790.311	183.213.695	5.258.243	8.732.463	4.752.442	201.956.844	8.538.066	213.285.221	-	213.285.221
mai/00	2.817.869	184.404.442	5.259.134	8.719.787	4.756.747	203.140.111	8.663.759	214.621.739	-	214.621.739
jun/00	2.397.303	185.059.450	5.288.340	8.709.926	4.776.778	203.834.495	8.567.769	214.799.567	-	214.799.567
jul/00	2.417.409	186.593.074	5.331.396	8.721.371	4.811.158	205.456.999	8.506.351	216.380.759	-	216.380.759
ago/00	2.439.464	189.287.306	5.445.554	8.733.142	4.819.640	208.285.642	8.749.952	219.475.058	-	219.475.058
set/00	2.394.085	193.880.990	5.538.195	8.689.419	4.834.238	212.942.842	8.863.613	224.200.540	-	224.200.540
out/00	2.416.330	194.424.799	5.569.897	8.409.481	4.803.392	213.207.569	9.224.764	224.848.662	-	224.848.662
nov/00	2.384.899	195.306.521	5.583.946	8.410.456	4.841.958	214.142.881	9.505.490	226.033.270	-	226.033.270
dez/00	2.407.264	195.890.992	5.599.104	8.432.783	4.981.533	214.904.411	9.628.786	226.940.461	-	226.940.461
jan/01	2.431.205	196.856.979	5.634.945	8.430.578	4.988.245	215.910.746	9.706.096	228.048.047	-	228.048.047
fev/01	2.453.243	198.080.016	5.655.782	8.328.926	4.990.051	217.054.775	10.070.979	229.578.997	-	229.578.997
mar/01	2.471.583	199.109.956	5.989.611	8.353.217	5.274.952	218.727.735	10.669.831	231.869.150	-	231.869.150
abr/01	2.494.760	202.145.723	6.028.529	8.384.283	5.307.189	221.865.723	10.771.829	235.132.313	-	235.132.313
mai/01	2.483.075	204.586.344	6.086.553	8.490.899	5.345.057	224.508.852	11.671.442	238.663.369	-	238.663.369
jun/01	2.527.808	205.155.513	6.105.294	8.481.562	5.270.194	225.012.563	11.374.658	238.915.029	-	238.915.029
jul/01	2.790.080	207.662.606	6.183.231	8.505.612	5.282.811	227.634.260	11.998.441	242.422.781	-	242.422.781
ago/01	2.802.990	210.659.418	6.271.839	8.503.216	5.341.703	230.776.175	12.607.777	246.186.942	-	246.186.942
set/01	2.797.038	212.861.224	6.318.407	8.606.817	5.490.222	233.276.669	13.296.536	249.370.243	-	249.370.243

Fonte: BACEN/DEDIP, BACEN/DEMAB, CETIP, Governos Estaduais e do Distrito Federal.

1/ Não inclui debêntures de empresas estatais registradas na Bovespa nem notas promissórias não custodiadas na CETIP.

2/ Inclui dívidas junto ao INSS, FGTS, PASEP e outras.

3/ Projetado com base nos últimos dados disponibilizados pelos Estados e Distrito Federal - Não inclui dívidas da administração indireta.

**Tabela 7.3**  
**Evolução mensal da dívida da administração direta e indireta dos Municípios de capitais**

	Dívida fundada						Externa 3/	Total	Flutuante (ARO)	Total Geral
	Mobiliária		Contratual interna			Total				
	1/	Tesouro Nacional	Bacen	Bancária	Outras 2/ 3/					
dez/98	10.171.547	4.752.900	-	1.732.979	197.790	6.683.669	749.969	17.605.185	333.081	17.938.266
jan/99	10.392.146	5.069.310	-	1.813.228	216.989	7.099.527	1.185.544	18.677.217	320.992	18.998.208
fev/99	10.637.569	5.165.248	-	1.877.923	216.782	7.259.953	1.244.521	19.142.043	322.884	19.464.927
mar/99	10.549.992	5.046.679	-	1.882.013	208.483	7.137.174	1.069.091	18.756.257	344.704	19.100.961
abr/99	10.795.377	5.111.391	-	1.875.498	204.899	7.191.788	1.057.197	19.044.362	366.697	19.411.059
mai/99	11.010.375	5.322.671	-	1.914.976	206.089	7.443.735	1.099.854	19.553.964	351.484	19.905.449
jun/99	11.190.128	5.331.013	-	1.931.595	207.039	7.469.647	1.025.462	19.685.237	414.366	20.099.603
jul/99	9.574.004	7.969.319	-	1.985.651	222.561	10.177.531	927.149	20.678.684	445.558	21.124.242
ago/99	9.053.454	8.092.371	-	1.985.315	225.304	10.302.990	994.625	20.351.070	435.423	20.786.493
set/99	9.188.183	8.491.957	-	2.028.201	226.094	10.746.251	1.007.696	20.942.130	456.370	21.398.500
out/99	9.315.368	8.581.620	-	2.020.875	223.715	10.826.209	1.129.041	21.270.618	476.681	21.747.299
nov/99	9.945.735	8.633.763	-	2.018.208	223.099	10.875.071	1.133.092	21.953.898	468.565	22.422.462
dez/99	10.104.189	8.943.233	-	1.813.318	223.853	10.980.404	1.078.446	22.163.039	473.406	22.636.445
jan/00	10.251.311	9.121.571	-	1.925.222	305.696	11.352.489	1.097.347	22.701.147	-	22.701.147
fev/00	10.400.054	9.203.112	-	1.898.697	276.368	11.378.177	1.098.418	22.876.649	-	22.876.649
mar/00	10.069.583	9.197.435	-	1.919.871	281.026	11.398.332	1.099.317	22.567.232	-	22.567.232
abr/00	10.256.586	9.256.828	-	1.875.611	279.078	11.411.517	1.147.180	22.815.283	-	22.815.283
mai/00	-	20.496.814	-	1.274.565	277.426	22.048.805	1.167.010	23.215.814	-	23.215.814
jun/00	-	20.552.864	-	1.286.531	276.589	22.115.984	1.183.879	23.299.863	-	23.299.863
jul/00	-	20.719.995	-	1.313.396	276.253	22.309.644	1.170.237	23.479.881	-	23.479.881
ago/00	-	21.108.506	-	1.323.723	276.844	22.709.073	1.202.282	23.911.355	-	23.911.355
set/00	-	21.477.135	-	1.337.304	360.318	23.174.757	1.241.356	24.416.113	-	24.416.113
out/00	-	21.572.508	-	1.344.753	369.877	23.287.137	1.320.870	24.608.007	-	24.608.007
nov/00	-	21.584.133	-	1.358.201	371.037	23.313.371	1.365.087	24.678.458	-	24.678.458
dez/00	-	21.730.193	-	1.377.929	561.804	23.669.926	1.371.132	25.041.058	-	25.041.058
jan/01	-	21.865.456	-	1.395.093	562.580	23.823.129	1.382.141	25.205.270	-	25.205.270
fev/01	-	21.982.738	-	1.400.613	562.226	23.945.576	1.434.100	25.379.676	-	25.379.676
mar/01	-	22.069.464	-	1.410.792	709.588	24.189.845	1.592.435	25.782.280	-	25.782.280
abr/01	-	22.283.017	-	1.409.344	710.693	24.403.054	1.609.452	26.012.507	-	26.012.507
mai/01	-	22.538.281	-	1.416.071	711.392	24.665.744	1.761.289	26.427.034	-	26.427.034
jun/01	-	22.567.924	-	1.406.041	704.634	24.678.598	1.731.218	26.409.816	-	26.409.816
jul/01	-	22.812.171	-	1.415.926	706.359	24.934.456	1.826.157	26.760.613	-	26.760.613
ago/01	-	23.194.839	-	1.392.655	710.089	25.297.582	1.923.504	27.221.086	-	27.221.086
set/01	-	23.410.766	-	1.362.378	733.464	25.506.608	2.012.942	27.519.550	-	27.519.550

Fonte: BACEN/DEDIP, BACEN/DEMAB, CETIP e Governos de Municípios de capitais

1/ Não inclui debêntures de empresas estatais registradas na Bovespa nem notas promissórias não custodiadas na CETIP.

2/ Inclui dívidas junto ao INSS, FGTS, PASEP e outras.

3/ Projetado com base nos últimos dados disponibilizados pelos Municípios de capitais - Não inclui dívidas da administração indireta.



**Tabela 7.4**  
**Evolução mensal da dívida da administração direta e indireta dos demais Municípios**

	Dívida fundada						Externa	Total	Flutuante (ARO)	Total Geral
	Mobilizatória		Contratual interna							
	1/	Tesouro Nacional	Bacen	Bancária	Outras	Total				
dez/98	352.191	1.193.195	-	4.800.593	...	5.993.789	...	6.345.980	277.471	6.623.451
jan/99	358.779	1.230.314	-	4.836.228	...	6.066.542	...	6.425.321	238.397	6.663.718
fev/99	366.124	1.238.242	-	4.909.836	...	6.148.078	...	6.514.201	224.303	6.738.504
mar/99	376.954	1.241.220	-	4.954.971	...	6.196.191	...	6.573.145	230.009	6.803.154
abr/99	384.873	1.272.307	-	5.001.320	...	6.273.627	...	6.658.500	236.943	6.895.443
mai/99	391.538	1.278.743	-	5.080.749	...	6.359.492	...	6.751.030	269.273	7.020.303
jun/99	396.914	1.280.562	-	5.117.986	...	6.398.548	...	6.795.462	278.336	7.073.798
jul/99	403.137	1.283.176	-	5.126.237	...	6.409.414	...	6.812.551	289.483	7.102.034
ago/99	407.285	1.294.218	-	5.175.594	...	6.469.812	...	6.877.097	293.109	7.170.206
set/99	412.074	1.303.874	-	5.174.394	...	6.478.267	...	6.890.341	280.071	7.170.413
out/99	416.479	1.319.714	-	5.238.763	...	6.558.477	...	6.974.955	291.981	7.266.937
nov/99	420.911	1.475.906	-	5.218.207	...	6.694.113	...	7.115.024	242.233	7.357.257
dez/99	426.242	1.838.096	-	4.943.007	...	6.781.103	...	7.207.345	132.057	7.339.402
jan/00	431.072	2.045.811	-	4.827.767	...	6.873.578	...	7.304.650	125.173	7.429.823
fev/00	435.928	2.297.766	-	4.648.859	...	6.946.625	...	7.382.554	128.081	7.510.634
mar/00	440.817	2.301.419	-	4.541.504	...	6.842.923	...	7.283.740	131.976	7.415.716
abr/00	445.083	2.642.140	-	4.277.305	...	6.919.445	...	7.364.528	135.476	7.500.003
mai/00	450.234	2.909.292	-	4.054.193	...	6.963.486	...	7.413.719	140.491	7.554.211
jun/00	454.954	2.941.492	-	4.042.163	...	6.983.655	...	7.438.608	123.867	7.562.475
jul/00	459.392	2.950.034	-	4.019.598	...	6.969.632	...	7.429.024	127.921	7.556.945
ago/00	464.301	2.990.691	-	4.042.261	...	7.032.952	...	7.497.253	131.105	7.628.358
set/00	468.421	3.015.274	-	4.096.219	...	7.111.493	...	7.579.914	135.251	7.715.166
out/00	472.856	3.059.852	-	4.069.489	...	7.129.341	...	7.602.196	139.776	7.741.973
nov/00	477.018	3.054.360	-	4.128.814	...	7.183.174	...	7.660.191	143.650	7.803.842
dez/00	481.108	3.068.663	-	4.158.011	...	7.226.674	...	7.707.782	148.395	7.856.176
jan/01	487.206	3.076.225	-	4.158.161	...	7.234.386	...	7.721.592	142.806	7.864.398
fev/01	492.155	3.088.549	-	4.163.357	...	7.251.906	...	7.744.061	150.191	7.894.252
mar/01	498.334	3.083.563	-	4.162.927	...	7.246.490	...	7.744.823	155.156	7.899.980
abr/01	504.238	3.121.515	-	4.167.655	...	7.289.170	...	7.793.408	160.030	7.953.438
mai/01	510.970	3.147.718	-	4.172.142	...	7.319.861	...	7.830.830	164.973	7.995.803
jun/01	517.449	3.161.384	-	4.176.739	...	7.338.123	...	7.855.573	170.213	8.025.786
jul/01	525.191	3.184.440	-	4.023.752	...	7.208.192	...	7.733.383	176.343	7.909.726
ago/01	533.591	3.230.644	-	3.982.482	...	7.213.126	...	7.746.717	182.821	7.929.537
set/01	540.656	3.254.112	-	3.989.651	...	7.243.763	...	7.784.420	188.977	7.973.397

Fonte: BACEN/DEDIP, BACEN/DEMAB, CETIP.

1/ Não inclui debêntures de empresas estatais registradas na Bovespa nem notas promissórias não custodiadas na CETIP.

**Tabela 8.1**  
**Evolução mensal da dívida da administração direta dos Estados, Distrito Federal e Municípios**

	Dívida fundada						Total	Flutuante (ARO)	Total Geral	
	Mobiliária	Contratual interna				Total				Externa 2/
		Tesouro Nacional	Bacen	Bancária	Outras 1/ 2/					
dez/98	23.219.811	115.756.685	4.008.250	13.807.250	3.734.741	137.306.926	6.681.078	167.207.815	610.552	167.818.367
jan/99	23.551.933	120.208.474	4.068.159	13.820.564	3.965.536	142.062.733	9.969.756	175.584.423	559.388	176.143.811
fev/99	23.450.242	124.161.294	4.135.914	14.004.773	3.970.708	146.272.688	10.440.955	180.163.885	547.186	180.711.072
mar/99	23.779.073	124.334.699	4.339.427	14.333.904	3.971.764	146.979.795	8.821.244	179.580.112	574.713	180.154.824
abr/99	24.328.722	131.432.634	4.447.899	14.748.751	4.015.877	154.645.162	8.497.249	187.471.132	603.640	188.074.772
mai/99	24.809.962	132.286.093	4.471.173	14.913.887	4.592.882	156.264.035	8.876.553	189.950.550	620.757	190.571.307
jun/99	25.211.551	132.326.359	4.493.960	14.749.029	4.644.102	156.213.451	9.105.181	190.530.183	692.702	191.222.885
jul/99	23.818.365	138.368.937	4.562.188	14.878.628	4.673.055	162.482.808	9.179.804	195.480.978	735.041	196.216.019
ago/99	23.190.244	140.534.242	4.658.343	14.730.211	4.739.534	164.662.330	9.958.548	197.811.122	728.532	198.539.654
set/99	23.526.142	142.677.185	4.749.971	15.339.352	4.680.121	167.446.629	10.078.037	201.050.809	736.442	201.787.250
out/99	23.843.402	145.854.114	4.843.564	15.501.837	4.682.405	170.881.920	10.327.318	205.052.641	768.663	205.821.303
nov/99	24.665.487	147.665.791	4.960.258	15.665.916	4.709.070	173.001.036	10.259.759	207.926.282	710.798	208.637.080
dez/99	12.615.497	166.394.661	5.110.833	8.577.500	4.626.306	184.709.300	9.678.819	207.003.616	605.463	207.609.079
jan/00	12.799.182	168.726.627	5.200.062	8.066.521	4.737.209	186.730.418	9.764.878	209.294.479	125.173	209.419.652
fev/00	12.984.893	170.582.692	5.247.774	7.987.738	4.749.732	188.567.937	9.480.008	211.032.837	128.081	211.160.918
mar/00	12.479.967	170.865.543	5.251.874	7.702.481	5.030.845	188.850.743	9.490.815	210.821.526	131.976	210.953.502
abr/00	12.698.197	170.894.569	5.255.417	7.400.461	5.031.520	188.581.967	9.685.246	210.965.409	135.476	211.100.885
mai/00	2.478.092	183.490.516	5.256.301	6.589.865	5.034.173	200.370.855	9.830.768	212.679.715	140.491	212.820.207
jun/00	2.086.142	184.427.012	5.285.501	6.591.949	5.053.368	201.357.830	9.751.648	213.195.620	123.867	213.319.487
jul/00	2.113.433	186.191.766	5.328.552	6.596.433	5.087.411	203.204.162	9.676.588	214.994.183	127.921	215.122.104
ago/00	2.142.979	189.203.040	5.442.704	6.633.092	5.096.484	206.375.320	9.952.234	218.470.534	131.105	218.601.639
set/00	2.169.190	194.136.731	5.535.342	6.690.095	5.194.556	211.556.725	10.104.969	223.830.884	135.251	223.966.135
out/00	2.197.125	194.259.657	5.567.040	6.689.061	5.173.269	211.689.027	10.545.634	224.431.786	139.776	224.571.562
nov/00	2.223.939	195.031.770	5.581.086	6.782.782	5.212.995	212.608.633	10.870.577	225.703.149	143.650	225.846.799
dez/00	2.250.621	195.927.690	5.596.241	6.838.651	5.543.336	213.905.919	10.999.918	227.156.458	148.395	227.304.853
jan/01	2.279.140	197.072.875	5.632.078	6.852.009	5.550.825	215.107.788	11.088.237	228.475.164	142.806	228.617.970
fev/01	2.302.291	198.178.615	5.652.915	6.777.120	5.552.277	216.160.927	11.505.079	229.968.297	150.191	230.118.488
mar/01	2.331.204	199.152.914	5.665.317	6.806.867	5.984.540	217.609.637	12.262.266	232.203.107	155.156	232.358.263
abr/01	2.358.832	201.656.143	5.703.733	6.837.229	6.017.882	220.214.986	12.381.282	234.955.099	160.030	235.115.129
mai/01	2.352.412	204.183.088	5.761.165	6.906.255	6.056.448	222.906.956	13.432.731	238.692.100	164.973	238.857.073
jun/01	2.382.244	205.061.961	5.779.429	6.953.235	5.974.827	223.769.452	13.105.876	239.257.572	170.213	239.427.785
jul/01	2.417.885	207.844.753	5.856.583	6.989.255	5.989.170	226.679.760	13.824.598	242.922.243	176.343	243.098.586
ago/01	2.456.557	211.035.082	5.944.081	7.028.432	6.051.791	230.059.387	14.531.281	247.047.225	182.821	247.230.045
set/01	2.489.086	213.297.937	5.990.095	7.119.215	6.223.685	232.630.932	15.309.478	250.429.496	188.977	250.618.473

Fonte: BACEN/DEDIP, BACEN/DEMAB, CETIP, Governos Estaduais, do Distrito Federal e dos Municípios de capitais.

1/ Inclui dívidas junto ao INSS, FGTS, PASEP e outras.

2/ Projetado com base nos últimos dados disponibilizados pelos Estados, Distrito Federal e Municípios de capitais. Não inclui dívidas dos Municípios não capitais

**Tabela 8.2**  
**Evolução mensal da dívida da administração direta dos Estados e Distrito Federal**

	Dívida fundada						Total	Flutuante (ARO)	Total Geral	
	Mobiliária	Contratual interna				Total				Externa 2/
		Tesouro Nacional	Bacen	Bancária	Outras 1/ 2/					
dez/98	12.721.995	112.036.613	4.008.250	10.176.024	3.536.951	129.757.837	5.931.110	148.410.942	-	148.410.942
jan/99	12.826.446	116.146.264	4.068.159	10.113.206	3.748.547	134.076.176	8.784.212	155.686.833	-	155.686.833
fev/99	12.471.411	120.031.414	4.135.914	10.173.672	3.753.926	138.094.926	9.196.434	159.762.770	-	159.762.770
mar/99	12.876.452	120.327.849	4.339.427	10.463.906	3.763.281	138.894.463	7.752.153	159.523.067	-	159.523.067
abr/99	13.172.376	127.341.803	4.447.899	10.871.804	3.810.978	146.472.484	7.440.051	167.084.912	-	167.084.912
mai/99	13.431.290	128.102.132	4.471.173	10.932.365	4.386.793	147.892.464	7.776.699	169.100.453	-	169.100.453
jun/99	13.647.043	128.139.317	4.493.960	10.719.984	4.437.063	147.790.324	8.079.719	169.517.087	-	169.517.087
jul/99	13.863.758	131.540.479	4.562.188	10.809.546	4.450.494	151.362.707	8.252.656	173.479.121	-	173.479.121
ago/99	13.750.217	133.595.209	4.658.343	10.617.685	4.514.230	153.385.468	8.963.923	176.099.609	-	176.099.609
set/99	13.945.633	135.351.109	4.749.971	11.182.767	4.454.027	155.737.874	9.070.341	178.753.848	-	178.753.848
out/99	14.130.277	138.441.167	4.843.564	11.298.882	4.458.690	159.042.303	9.198.277	182.370.858	-	182.370.858
nov/99	14.316.482	140.061.567	4.960.258	11.488.206	4.485.971	160.996.002	9.126.667	184.439.152	-	184.439.152
dez/99	2.101.587	158.120.460	5.110.833	4.823.055	4.402.453	172.456.802	8.600.373	183.158.763	-	183.158.763
jan/00	2.132.184	160.069.193	5.200.062	4.327.122	4.431.513	174.027.890	8.667.531	184.827.605	-	184.827.605
fev/00	2.163.120	161.607.296	5.247.774	4.398.145	4.473.364	175.726.579	8.381.590	186.271.289	-	186.271.289
mar/00	1.982.550	161.896.313	5.251.874	4.197.052	4.749.819	176.095.058	8.391.498	186.469.106	-	186.469.106
abr/00	2.008.235	161.523.797	5.255.417	4.208.480	4.752.442	175.740.136	8.538.066	186.286.436	-	186.286.436
mai/00	2.038.240	162.625.496	5.256.301	4.181.838	4.756.747	176.820.382	8.663.759	187.522.381	-	187.522.381
jun/00	1.640.233	163.473.938	5.285.501	4.173.254	4.776.778	177.709.471	8.567.769	187.917.473	-	187.917.473
jul/00	1.661.686	165.066.304	5.328.552	4.183.649	4.811.158	179.389.663	8.506.351	189.557.699	-	189.557.699
ago/00	1.684.884	167.667.729	5.442.704	4.191.301	4.819.640	182.121.375	8.749.952	192.556.210	-	192.556.210
set/00	1.705.492	172.211.772	5.535.342	4.181.293	4.834.238	186.762.645	8.863.613	197.331.749	-	197.331.749
out/00	1.727.455	172.186.765	5.567.040	4.203.730	4.803.392	186.760.927	9.224.764	197.713.146	-	197.713.146
nov/00	1.748.537	172.961.719	5.581.086	4.215.999	4.841.958	187.600.762	9.505.490	198.854.789	-	198.854.789
dez/00	1.769.514	173.698.722	5.596.241	4.225.174	4.981.533	188.501.671	9.628.786	199.899.970	-	199.899.970
jan/01	1.791.933	174.703.238	5.632.078	4.222.632	4.988.245	189.546.193	9.706.096	201.044.222	-	201.044.222
fev/01	1.810.136	175.687.259	5.652.915	4.139.261	4.990.051	190.469.486	10.070.979	202.350.600	-	202.350.600
mar/01	1.832.870	176.564.016	5.665.317	4.157.223	5.274.952	191.661.507	10.669.831	204.164.209	-	204.164.209
abr/01	1.854.593	178.834.188	5.703.733	4.187.214	5.307.189	194.032.324	10.771.829	206.658.747	-	206.658.747
mai/01	1.841.443	181.088.001	5.761.165	4.242.562	5.345.057	196.436.785	11.671.442	209.949.670	-	209.949.670
jun/01	1.864.795	181.920.554	5.779.429	4.279.452	5.270.194	197.249.628	11.374.658	210.489.081	-	210.489.081
jul/01	1.892.694	184.442.927	5.856.583	4.306.253	5.282.811	199.888.574	11.998.441	213.779.709	-	213.779.709
ago/01	1.922.967	187.214.116	5.944.081	4.330.243	5.341.703	202.830.142	12.607.777	217.360.886	-	217.360.886
set/01	1.948.429	189.240.205	5.990.095	4.404.986	5.490.222	205.125.508	13.296.536	220.370.474	-	220.370.474

Fonte: BACEN/DEDIP, BACEN/DEMAB, CETIP, Governos Estaduais e do Distrito Federal.

1/ Inclui dívidas junto ao INSS, FGTS, PASEP e outras.

2/ Projetado com base nos últimos dados disponibilizados pelos Estados e Distrito Federal.

**Tabela 8.3**  
**Evolução mensal da dívida da administração direta dos Municípios de capitais**

	Dívida fundada						Externa 2/	Total	Flutuante (ARO)	Total Geral
	Mobiliária	Contratual interna				Total				
		Tesouro Nacional	Bacen	Bancária	Outras 1/ 2/					
dez/98	10.171.547	2.856.235	-	1.148.829	197.790	4.202.854	749.969	15.124.370	333.081	15.457.451
jan/99	10.392.146	3.161.493	-	1.223.372	216.989	4.601.854	1.185.544	16.179.544	320.992	16.500.536
fev/99	10.637.569	3.222.344	-	1.286.553	216.782	4.725.679	1.244.521	16.607.769	322.884	16.930.652
mar/99	10.549.992	3.100.936	-	1.287.928	208.483	4.597.347	1.069.091	16.216.430	344.704	16.561.133
abr/99	10.795.377	3.155.108	-	1.273.002	204.899	4.633.009	1.057.197	16.485.583	366.697	16.852.280
mai/99	11.010.375	3.242.410	-	1.311.153	206.089	4.759.652	1.099.854	16.869.881	351.484	17.221.365
jun/99	11.190.128	3.244.009	-	1.326.321	207.039	4.777.368	1.025.462	16.992.959	414.366	17.407.324
jul/99	9.574.004	5.883.269	-	1.331.811	222.561	7.437.641	927.149	17.938.794	445.558	18.384.352
ago/99	9.053.454	5.986.907	-	1.332.248	225.304	7.544.459	994.625	17.592.538	435.423	18.027.962
set/99	9.188.183	6.364.769	-	1.378.581	226.094	7.969.443	1.007.696	18.165.322	456.370	18.621.692
out/99	9.315.368	6.434.766	-	1.367.671	223.715	8.026.152	1.129.041	18.470.560	476.681	18.947.241
nov/99	9.945.735	6.472.474	-	1.366.961	223.099	8.062.535	1.133.092	19.141.361	468.565	19.609.926
dez/99	10.104.189	6.780.529	-	1.216.962	223.853	8.221.344	1.078.446	19.403.979	473.406	19.877.385
jan/00	10.251.311	6.955.179	-	1.328.812	305.696	8.589.686	1.097.347	19.938.344	-	19.938.344
fev/00	10.400.054	7.023.433	-	1.302.474	276.368	8.602.276	1.098.418	20.100.748	-	20.100.748
mar/00	10.069.583	7.014.240	-	1.322.808	281.026	8.618.074	1.099.317	19.786.975	-	19.786.975
abr/00	10.256.586	7.075.528	-	1.277.379	279.078	8.631.984	1.147.180	20.035.750	-	20.035.750
mai/00	-	18.304.696	-	718.493	277.426	19.300.616	1.167.010	20.467.625	-	20.467.625
jun/00	-	18.361.206	-	730.056	276.589	19.367.851	1.183.879	20.551.729	-	20.551.729
jul/00	-	18.525.532	-	755.841	276.253	19.557.625	1.170.237	20.727.863	-	20.727.863
ago/00	-	18.896.741	-	766.510	276.844	19.940.095	1.202.282	21.142.378	-	21.142.378
set/00	-	19.262.235	-	780.043	360.318	20.402.596	1.241.356	21.643.952	-	21.643.952
out/00	-	19.366.357	-	788.962	369.877	20.525.197	1.320.870	21.846.066	-	21.846.066
nov/00	-	19.370.459	-	803.045	371.037	20.544.541	1.365.087	21.909.628	-	21.909.628
dez/00	-	19.516.503	-	822.715	561.804	20.901.021	1.371.132	22.272.154	-	22.272.154
jan/01	-	19.649.878	-	837.789	562.580	21.050.247	1.382.141	22.432.388	-	22.432.388
fev/01	-	19.760.233	-	844.134	562.226	21.166.593	1.434.100	22.600.693	-	22.600.693
mar/01	-	19.843.328	-	854.991	709.588	21.407.907	1.592.435	23.000.342	-	23.000.342
abr/01	-	20.038.183	-	853.831	710.693	21.602.707	1.609.452	23.212.159	-	23.212.159
mai/01	-	20.286.306	-	862.052	711.392	21.859.749	1.761.289	23.621.039	-	23.621.039
jun/01	-	20.318.742	-	869.392	704.634	21.892.767	1.731.218	23.623.985	-	23.623.985
jul/01	-	20.556.527	-	878.905	706.359	22.141.791	1.826.157	23.967.948	-	23.967.948
ago/01	-	20.930.919	-	890.228	710.089	22.531.236	1.923.504	24.454.740	-	24.454.740
set/01	-	21.143.705	-	900.756	733.464	22.777.924	2.012.942	24.790.866	-	24.790.866

Fonte: BACEN/DEDIP, BACEN/DEMAB, CETIP, Governos Estaduais, do Distrito Federal e dos Municípios de capitais.

1/ Inclui dívidas junto ao INSS, FGTS, PASEP e outras.

2/ Projetado com base nos últimos dados disponibilizados pelos Municípios de capitais.

**Tabela 8.4**  
**Evolução mensal da dívida da administração direta dos demais Municípios**

	Dívida fundada						Externa	Total	Flutuante (ARO)	Total Geral
	Mobiliária	Contratual interna				Total				
		Tesouro Nacional	Bacen	Bancária	Outras					
dez/98	326.269	863.837	-	2.482.397	...	3.346.234	...	3.672.503	277.471	3.949.974
jan/99	333.342	900.717	-	2.483.987	...	3.384.704	...	3.718.046	238.397	3.956.442
fev/99	341.262	907.536	-	2.544.548	...	3.452.084	...	3.793.346	224.303	4.017.649
mar/99	352.630	905.915	-	2.582.071	...	3.487.985	...	3.840.615	230.009	4.070.624
abr/99	360.969	935.723	-	2.603.945	...	3.539.668	...	3.900.637	236.943	4.137.580
mai/99	368.297	941.551	-	2.670.369	...	3.611.920	...	3.980.216	269.273	4.249.489
jun/99	374.379	943.033	-	2.702.725	...	3.645.758	...	4.020.137	278.336	4.298.473
jul/99	380.603	945.189	-	2.737.272	...	3.682.461	...	4.063.063	289.483	4.352.546
ago/99	386.572	952.125	-	2.780.277	...	3.732.403	...	4.118.975	293.109	4.412.084
set/99	392.326	961.307	-	2.778.005	...	3.739.312	...	4.131.638	280.071	4.411.710
out/99	397.757	978.182	-	2.835.284	...	3.813.466	...	4.211.223	291.981	4.503.204
nov/99	403.270	1.131.750	-	2.810.749	...	3.942.499	...	4.345.769	242.233	4.588.002
dez/99	409.721	1.493.672	-	2.537.482	...	4.031.154	...	4.440.875	132.057	4.572.931
jan/00	415.687	1.702.255	-	2.410.587	...	4.112.842	...	4.528.529	125.173	4.653.702
fev/00	421.718	1.951.964	-	2.287.119	...	4.239.083	...	4.660.801	128.081	4.788.882
mar/00	427.834	1.954.990	-	2.182.621	...	4.137.611	...	4.565.445	131.976	4.697.421
abr/00	433.376	2.295.244	-	1.914.603	...	4.209.847	...	4.643.223	135.476	4.778.698
mai/00	439.852	2.560.324	-	1.689.534	...	4.249.857	...	4.689.709	140.491	4.830.200
jun/00	445.910	2.591.869	-	1.688.640	...	4.280.508	...	4.726.418	123.867	4.850.285
jul/00	451.747	2.599.931	-	1.656.943	...	4.256.874	...	4.708.621	127.921	4.836.542
ago/00	458.096	2.638.570	-	1.675.280	...	4.313.850	...	4.771.946	131.105	4.903.050
set/00	463.698	2.662.725	-	1.728.759	...	4.391.484	...	4.855.183	135.251	4.990.434
out/00	469.670	2.706.535	-	1.696.368	...	4.402.904	...	4.872.573	139.776	5.012.350
nov/00	475.402	2.699.592	-	1.763.738	...	4.463.329	...	4.938.732	143.650	5.082.382
dez/00	481.108	2.712.465	-	1.790.762	...	4.503.227	...	4.984.334	148.395	5.132.729
jan/01	487.206	2.719.760	-	1.791.588	...	4.511.348	...	4.998.554	142.806	5.141.360
fev/01	492.155	2.731.124	-	1.793.726	...	4.524.849	...	5.017.004	150.191	5.167.195
mar/01	498.334	2.745.569	-	1.794.653	...	4.540.223	...	5.038.556	155.156	5.193.713
abr/01	504.238	2.783.771	-	1.796.184	...	4.579.955	...	5.084.193	160.030	5.244.223
mai/01	510.970	2.808.781	-	1.801.641	...	4.610.422	...	5.121.392	164.973	5.286.365
jun/01	517.449	2.822.665	-	1.804.391	...	4.627.056	...	5.144.505	170.213	5.314.719
jul/01	525.191	2.845.298	-	1.804.097	...	4.649.395	...	5.174.586	176.343	5.350.929
ago/01	533.591	2.890.048	-	1.807.961	...	4.698.009	...	5.231.600	182.821	5.414.420
set/01	540.656	2.914.027	-	1.813.474	...	4.727.501	...	5.268.157	188.977	5.457.134

Fonte: BACEN/DEDIP, BACEN/DEMAB e CETIP.

**Tabela 9.1**  
**Evolução mensal da dívida da administração indireta (autarquias e fundações) dos Estados, Distrito Federal e Municípios**

	Mobiliária	Contratual interna					Externa	Total Geral
		Tesouro Nacional	Bacen	Bancária	Outras	Total		
dez/98	-	2.097.319	-	230.631	...	2.327.950	2.327.950	
jan/99	-	1.950.156	-	242.982	...	2.193.138	2.193.138	
fev/99	-	1.985.725	-	244.664	...	2.230.389	2.230.389	
mar/99	-	1.996.204	-	246.889	...	2.243.093	2.243.093	
abr/99	-	2.002.139	-	252.166	...	2.254.305	2.254.305	
mai/99	-	2.045.797	-	235.971	...	2.281.768	2.281.768	
jun/99	-	2.050.770	-	253.300	...	2.304.070	2.304.070	
jul/99	-	2.044.267	-	255.501	...	2.299.768	2.299.768	
ago/99	-	2.103.918	-	256.946	...	2.360.864	2.360.864	
set/99	-	2.093.179	-	258.623	...	2.351.802	2.351.802	
out/99	-	2.097.019	-	260.189	...	2.357.209	2.357.209	
nov/99	-	2.110.795	-	260.299	...	2.371.095	2.371.095	
dez/99	-	2.099.574	-	262.893	...	2.362.467	2.362.467	
jan/00	-	2.103.178	-	264.207	...	2.367.385	2.367.385	
fev/00	-	2.118.782	-	264.197	...	2.382.979	2.382.979	
mar/00	-	2.106.450	-	264.522	...	2.370.972	2.370.972	
abr/00	-	2.111.938	-	265.966	...	2.377.903	2.377.903	
mai/00	-	2.127.339	-	266.456	...	2.393.795	2.393.795	
jun/00	-	2.132.683	-	268.130	...	2.400.813	2.400.813	
jul/00	-	2.137.924	-	270.014	...	2.407.937	2.407.937	
ago/00	-	2.307.289	-	284.701	...	2.591.990	2.591.990	
set/00	-	2.311.596	-	285.491	...	2.597.087	2.597.087	
out/00	-	2.314.349	-	285.652	...	2.600.000	2.600.000	
nov/00	-	2.324.578	-	283.954	...	2.608.532	2.608.532	
dez/00	-	2.326.736	-	284.553	...	2.611.289	2.611.289	
jan/01	-	2.328.342	-	284.770	...	2.613.112	2.613.112	
fev/01	-	2.336.909	-	284.766	...	2.621.676	2.621.676	
mar/01	-	2.319.677	-	285.488	...	2.605.166	2.605.166	
abr/01	-	2.324.230	-	285.943	...	2.610.173	2.610.173	
mai/01	-	2.337.579	-	285.335	...	2.622.914	2.622.914	
jun/01	-	2.334.287	-	285.662	...	2.619.948	2.619.948	
jul/01	-	2.161.420	-	286.345	...	2.447.765	2.447.765	
ago/01	-	2.179.315	-	286.143	...	2.465.458	2.465.458	
set/01	-	2.145.861	-	286.504	...	2.432.365	2.432.365	

Fonte: BACEN/DEDIP

**Tabela 9.2**  
**Evolução mensal da dívida da administração indireta (autarquias e fundações) dos Estados e Distrito Federal**

	Mobiliária	Contratual interna					Externa	Total Geral
		Tesouro Nacional	Bacen	Bancária	Outras	Total		
dez/98	-	1.951.179	-	157.239	...	2.108.417	2.108.417	
jan/99	-	1.803.562	-	159.817	...	1.963.379	1.963.379	
fev/99	-	1.836.903	-	160.293	...	1.997.197	1.997.197	
mar/99	-	1.846.385	-	161.639	...	2.008.023	2.008.023	
abr/99	-	1.850.351	-	165.318	...	2.015.669	2.015.669	
mai/99	-	1.891.428	-	148.066	...	2.039.494	2.039.494	
jun/99	-	1.895.567	-	163.930	...	2.059.497	2.059.497	
jul/99	-	1.887.706	-	165.053	...	2.052.759	2.052.759	
ago/99	-	1.945.318	-	165.450	...	2.110.769	2.110.769	
set/99	-	1.933.882	-	166.347	...	2.100.229	2.100.229	
out/99	-	1.937.793	-	167.274	...	2.105.066	2.105.066	
nov/99	-	1.949.907	-	167.478	...	2.117.385	2.117.385	
dez/99	-	1.938.290	-	167.512	...	2.105.801	2.105.801	
jan/00	-	1.941.439	-	168.517	...	2.109.956	2.109.956	
fev/00	-	1.955.497	-	168.456	...	2.123.953	2.123.953	
mar/00	-	1.942.688	-	168.365	...	2.111.053	2.111.053	
abr/00	-	1.947.665	-	169.206	...	2.116.871	2.116.871	
mai/00	-	1.961.591	-	169.507	...	2.131.098	2.131.098	
jun/00	-	1.966.453	-	169.914	...	2.136.367	2.136.367	
jul/00	-	1.971.232	-	170.724	...	2.141.957	2.141.957	
ago/00	-	2.132.351	-	183.049	...	2.315.400	2.315.400	
set/00	-	2.136.214	-	182.812	...	2.319.026	2.319.026	
out/00	-	2.138.421	-	182.938	...	2.321.359	2.321.359	
nov/00	-	2.147.365	-	180.926	...	2.328.291	2.328.291	
dez/00	-	2.148.963	-	180.387	...	2.329.350	2.329.350	
jan/01	-	2.149.992	-	180.307	...	2.330.299	2.330.299	
fev/01	-	2.158.451	-	180.198	...	2.338.648	2.338.648	
mar/01	-	2.160.153	-	180.202	...	2.340.355	2.340.355	
abr/01	-	2.164.801	-	180.347	...	2.345.148	2.345.148	
mai/01	-	2.177.376	-	179.685	...	2.357.062	2.357.062	
jun/01	-	2.174.206	-	179.737	...	2.353.943	2.353.943	
jul/01	-	2.000.791	-	180.121	...	2.180.912	2.180.912	
ago/01	-	2.017.703	-	180.202	...	2.197.904	2.197.904	
set/01	-	1.983.991	-	180.424	...	2.164.415	2.164.415	

Fonte: BACEN/DEDIP

**Tabela 9.3**  
**Evolução mensal da dívida da administração indireta (autarquias e fundações) dos Municípios de capitais**

	Mobilíaria	Contratual interna					Total	Externa	Total Geral
		Tesouro Nacional	Bacen	Bancária	Outras	Total			
dez/98	-	70.360	-	54.069	...	124.428	...	124.428	
jan/99	-	70.271	-	54.454	...	124.725	...	124.725	
fev/99	-	71.496	-	55.165	...	126.662	...	126.662	
mar/99	-	71.319	-	55.604	...	126.923	...	126.923	
abr/99	-	71.235	-	56.330	...	127.565	...	127.565	
mai/99	-	72.685	-	56.701	...	129.386	...	129.386	
jun/99	-	72.493	-	57.269	...	129.763	...	129.763	
jul/99	-	76.174	-	57.658	...	133.832	...	133.832	
ago/99	-	76.992	-	57.688	...	134.680	...	134.680	
set/99	-	77.105	-	58.022	...	135.127	...	135.127	
out/99	-	76.598	-	58.429	...	135.027	...	135.027	
nov/99	-	76.952	-	58.101	...	135.053	...	135.053	
dez/99	-	76.766	-	58.233	...	134.999	...	134.999	
jan/00	-	76.626	-	58.376	...	135.002	...	135.002	
fev/00	-	76.943	-	58.447	...	135.390	...	135.390	
mar/00	-	76.796	-	58.700	...	135.496	...	135.496	
abr/00	-	76.679	-	58.740	...	135.419	...	135.419	
mai/00	-	76.983	-	58.562	...	135.545	...	135.545	
jun/00	-	76.823	-	59.405	...	136.228	...	136.228	
jul/00	-	76.638	-	59.944	...	136.582	...	136.582	
ago/00	-	83.702	-	60.342	...	144.043	...	144.043	
set/00	-	83.548	-	60.896	...	144.444	...	144.444	
out/00	-	83.431	-	61.051	...	144.482	...	144.482	
nov/00	-	83.635	-	61.330	...	144.964	...	144.964	
dez/00	-	83.519	-	62.071	...	145.590	...	145.590	
jan/01	-	83.421	-	62.513	...	145.933	...	145.933	
fev/01	-	82.511	-	62.714	...	145.224	...	145.224	
mar/01	-	82.407	-	63.098	...	145.505	...	145.505	
abr/01	-	82.321	-	63.334	...	145.655	...	145.655	
mai/01	-	82.484	-	63.640	...	146.124	...	146.124	
jun/01	-	82.356	-	63.975	...	146.331	...	146.331	
jul/01	-	82.211	-	64.271	...	146.483	...	146.483	
ago/01	-	82.466	-	64.097	...	146.563	...	146.563	
set/01	-	82.365	-	64.250	...	146.615	...	146.615	

Fonte: BACEN/DEDIP



**Tabela 9.4**  
**Evolução mensal da dívida da administração indireta (autarquias e fundações) dos demais Municípios**

	Mobiliária	Contratual interna					Total	Externa	R\$ mil
		Tesouro Nacional	Bacen	Bancária	Outras	Total			Total
									Geral
dez/98	-	75.781	-	19.323	...	95.104	...	95.104	
jan/99	-	76.323	-	28.710	...	105.034	...	105.034	
fev/99	-	77.326	-	29.205	...	106.531	...	106.531	
mar/99	-	78.500	-	29.647	...	108.147	...	108.147	
abr/99	-	80.553	-	30.518	...	111.071	...	111.071	
mai/99	-	81.684	-	31.204	...	112.888	...	112.888	
jun/99	-	82.710	-	32.102	...	114.811	...	114.811	
jul/99	-	80.387	-	32.789	...	113.177	...	113.177	
ago/99	-	81.608	-	33.808	...	115.415	...	115.415	
set/99	-	82.192	-	34.253	...	116.445	...	116.445	
out/99	-	82.629	-	34.487	...	117.116	...	117.116	
nov/99	-	83.937	-	34.720	...	118.656	...	118.656	
dez/99	-	84.518	-	37.149	...	121.667	...	121.667	
jan/00	-	85.113	-	37.314	...	122.426	...	122.426	
fev/00	-	86.343	-	37.294	...	123.636	...	123.636	
mar/00	-	86.966	-	37.458	...	124.423	...	124.423	
abr/00	-	87.594	-	38.020	...	125.613	...	125.613	
mai/00	-	88.765	-	38.387	...	127.152	...	127.152	
jun/00	-	89.407	-	38.810	...	128.217	...	128.217	
jul/00	-	90.053	-	39.345	...	129.398	...	129.398	
ago/00	-	91.237	-	41.311	...	132.547	...	132.547	
set/00	-	91.835	-	41.783	...	133.617	...	133.617	
out/00	-	92.497	-	41.662	...	134.160	...	134.160	
nov/00	-	93.578	-	41.699	...	135.277	...	135.277	
dez/00	-	94.254	-	42.095	...	136.349	...	136.349	
jan/01	-	94.930	-	41.950	...	136.879	...	136.879	
fev/01	-	95.948	-	41.855	...	137.803	...	137.803	
mar/01	-	77.117	-	42.188	...	119.306	...	119.306	
abr/01	-	77.108	-	42.262	...	119.370	...	119.370	
mai/01	-	77.719	-	42.009	...	119.728	...	119.728	
jun/01	-	77.725	-	41.950	...	119.674	...	119.674	
jul/01	-	78.418	-	41.953	...	120.371	...	120.371	
ago/01	-	79.147	-	41.844	...	120.991	...	120.991	
set/01	-	79.505	-	41.830	...	121.335	...	121.335	

Fonte: BACEN/DEDIP

**Tabela 10.1**

**Evolução mensal da dívida da administração indireta (empresas estatais <sup>1/</sup>) dos Estados, Distrito Federal e Municípios**

	Contratual interna						Externa	Total Geral
	Mobiliária	Contratual interna						
	2/	Tesouro Nacional	Bacen	Bancária	Outras	Total		
dez/98	515.441	20.085.846	-	7.146.290	...	27.232.136	...	27.747.578
jan/99	517.732	21.476.999	-	7.058.268	...	28.535.267	...	29.052.999
fev/99	693.003	21.929.518	-	7.606.632	...	29.536.150	...	30.229.153
mar/99	1.121.091	21.317.303	-	7.661.257	...	28.978.561	...	30.099.652
abr/99	1.084.575	22.521.402	-	7.168.106	...	29.689.508	...	30.774.082
mai/99	1.190.257	22.919.017	-	7.168.683	...	30.087.700	...	31.277.957
jun/99	1.174.974	22.884.061	-	7.210.414	...	30.094.475	...	31.269.449
jul/99	1.170.677	22.025.192	2.768	7.244.140	...	29.272.100	...	30.442.777
ago/99	1.165.653	22.478.319	2.776	7.288.632	...	29.769.726	...	30.935.379
set/99	1.107.635	22.465.072	2.783	7.304.375	...	29.772.230	...	30.879.865
out/99	1.085.066	23.482.544	2.790	7.309.279	...	30.794.612	...	31.879.678
nov/99	945.163	23.448.491	2.795	7.325.131	...	30.776.417	...	31.721.580
dez/99	823.077	23.033.405	2.804	7.243.675	...	30.279.883	...	31.102.961
jan/00	821.743	22.621.326	2.810	7.257.627	...	29.881.762	...	30.703.505
fev/00	819.952	22.309.164	2.816	7.194.890	...	29.506.870	...	30.326.822
mar/00	795.332	22.258.149	2.822	7.179.634	...	29.440.605	...	30.235.937
abr/00	793.784	22.106.157	2.826	7.218.952	...	29.327.935	...	30.121.719
mai/00	790.011	22.192.693	2.833	7.192.225	...	29.387.751	...	30.177.762
jun/00	766.114	21.994.111	2.839	7.178.541	...	29.175.491	...	29.941.605
jul/00	763.368	21.933.413	2.844	7.187.919	...	29.124.176	...	29.887.544
ago/00	760.786	21.876.173	2.849	7.181.333	...	29.060.356	...	29.821.141
set/00	693.316	21.925.072	2.852	7.147.356	...	29.075.280	...	29.768.596
out/00	692.061	22.483.153	2.856	6.849.010	...	29.335.019	...	30.027.080
nov/00	637.977	22.588.667	2.860	6.830.735	...	29.422.261	...	30.060.239
dez/00	637.751	22.435.423	2.862	6.845.519	...	29.283.804	...	29.921.554
jan/01	639.272	22.397.443	2.866	6.847.053	...	29.247.362	...	29.886.634
fev/01	643.108	22.635.778	2.867	6.831.009	...	29.469.654	...	30.112.762
mar/01	638.713	22.790.392	324.294	6.834.581	...	29.949.268	...	30.587.980
abr/01	640.167	23.569.881	324.796	6.838.111	...	30.732.788	...	31.372.955
mai/01	641.632	23.751.676	325.387	6.887.523	...	30.964.587	...	31.606.219
jun/01	663.013	23.488.574	325.865	6.825.445	...	30.639.884	...	31.302.897
jul/01	897.386	23.653.044	326.648	6.669.691	...	30.649.383	...	31.546.768
ago/01	880.024	23.870.503	327.758	6.563.777	...	30.762.038	...	31.642.062
set/01	848.608	24.082.304	328.312	6.553.127	...	30.963.743	...	31.812.351

Fonte: BACEN/DEDIP e CETIP.

1/ Empresas Públicas, Sociedades de Economia Mista e respectivas Subsidiárias

2/ Não inclui debêntures de empresas estatais registradas na Bovespa nem notas promissórias não custodiadas na CETIP.

**Tabela 10.2****Evolução mensal da dívida da administração indireta (empresas estatais <sup>1/</sup>) dos Estados e Distrito Federal**

	Mobiliária Contratual interna						Externa	Total Geral
	2/	Tesouro Nacional	Bacen	Bancária	Outras	Total		
	dez/98	489.519	18.005.964	-	4.317.336	...		
jan/99	492.295	19.386.180	-	4.199.336	...	23.585.515	24.077.810	
fev/99	668.142	19.804.731	-	4.734.344	...	24.539.075	25.207.217	
mar/99	1.096.767	19.186.074	-	4.779.523	...	23.965.597	25.062.364	
abr/99	1.060.670	20.380.322	-	4.255.083	...	24.635.405	25.696.076	
mai/99	1.167.015	20.655.934	-	4.242.385	...	24.898.319	26.065.334	
jun/99	1.152.440	20.614.731	-	4.279.249	...	24.893.980	26.046.420	
jul/99	1.148.142	19.757.716	2.768	4.291.782	...	24.052.266	25.200.408	
ago/99	1.144.940	20.189.361	2.776	4.331.743	...	24.523.880	25.668.820	
set/99	1.087.888	20.154.614	2.783	4.350.642	...	24.508.039	25.595.927	
out/99	1.066.344	21.153.384	2.790	4.345.512	...	25.501.686	26.568.030	
nov/99	927.521	21.103.934	2.795	4.359.247	...	25.465.976	26.393.498	
dez/99	806.556	20.687.560	2.804	4.337.176	...	25.027.540	25.834.096	
jan/00	806.358	20.273.116	2.810	4.339.726	...	24.615.652	25.422.010	
fev/00	805.742	19.946.968	2.816	4.332.667	...	24.282.452	25.088.194	
mar/00	782.349	19.892.286	2.822	4.319.846	...	24.214.955	24.997.304	
abr/00	782.076	19.742.233	2.826	4.354.777	...	24.099.837	24.881.913	
mai/00	779.630	19.817.355	2.833	4.368.442	...	24.188.631	24.968.260	
jun/00	757.070	19.619.060	2.839	4.366.758	...	23.988.657	24.745.727	
jul/00	755.724	19.555.538	2.844	4.366.997	...	23.925.379	24.681.103	
ago/00	754.581	19.487.225	2.849	4.358.792	...	23.848.867	24.603.447	
set/00	688.593	19.533.005	2.852	4.325.314	...	23.861.171	24.549.765	
out/00	688.875	20.099.614	2.856	4.022.813	...	24.125.283	24.814.157	
nov/00	636.362	20.197.437	2.860	4.013.531	...	24.213.828	24.850.190	
dez/00	637.751	20.043.306	2.862	4.027.222	...	24.073.391	24.711.141	
jan/01	639.272	20.003.749	2.866	4.027.639	...	24.034.254	24.673.526	
fev/01	643.108	20.234.306	2.867	4.009.467	...	24.246.641	24.889.749	
mar/01	638.713	20.385.787	324.294	4.015.792	...	24.725.873	25.364.585	
abr/01	640.167	21.146.733	324.796	4.016.722	...	25.488.251	26.128.417	
mai/01	641.632	21.320.966	325.387	4.068.652	...	25.715.005	26.356.637	
jun/01	663.013	21.060.753	325.865	4.022.373	...	25.408.991	26.072.004	
jul/01	897.386	21.218.889	326.648	4.019.237	...	25.564.774	26.462.160	
ago/01	880.024	21.427.599	327.758	3.992.771	...	25.748.128	26.628.152	
set/01	848.608	21.637.028	328.312	4.021.407	...	25.986.747	26.835.355	

Fonte: BACEN/DEDIP e CETIP.

1/ Empresas Públicas, Sociedades de Economia Mista e respectivas Subsidiárias

2/ Não inclui debêntures de empresas estatais registradas na Bovespa nem notas promissórias não custodiadas na CETIP.

**Tabela 10.3****Evolução mensal da dívida da administração indireta (empresas estatais <sup>1/</sup>) dos Municípios de capitais**

	Mobiliária Contratual interna						Externa	R\$ mil Total Geral
	2/	Tesouro Nacional	Bacen	Bancária	Outras	Total		
	dez/98	-	1.826.305	-	530.081	...		
jan/99	-	1.837.546	-	535.401	...	2.372.947	...	2.372.947
fev/99	-	1.871.407	-	536.205	...	2.407.613	...	2.407.613
mar/99	-	1.874.424	-	538.481	...	2.412.905	...	2.412.905
abr/99	-	1.885.048	-	546.166	...	2.431.214	...	2.431.214
mai/99	-	2.007.575	-	547.122	...	2.554.697	...	2.554.697
jun/99	-	2.014.511	-	548.004	...	2.562.516	...	2.562.516
jul/99	-	2.009.876	-	596.182	...	2.606.058	...	2.606.058
ago/99	-	2.028.473	-	595.379	...	2.623.852	...	2.623.852
set/99	-	2.050.083	-	591.598	...	2.641.680	...	2.641.680
out/99	-	2.070.256	-	594.775	...	2.665.031	...	2.665.031
nov/99	-	2.084.338	-	593.146	...	2.677.483	...	2.677.483
dez/99	-	2.085.939	-	538.123	...	2.624.061	...	2.624.061
jan/00	-	2.089.766	-	538.034	...	2.627.801	...	2.627.801
fev/00	-	2.102.736	-	537.776	...	2.640.512	...	2.640.512
mar/00	-	2.106.399	-	538.363	...	2.644.761	...	2.644.761
abr/00	-	2.104.621	-	539.492	...	2.644.114	...	2.644.114
mai/00	-	2.115.134	-	497.510	...	2.612.644	...	2.612.644
jun/00	-	2.114.835	-	497.070	...	2.611.905	...	2.611.905
jul/00	-	2.117.824	-	497.612	...	2.615.436	...	2.615.436
ago/00	-	2.128.063	-	496.871	...	2.624.934	...	2.624.934
set/00	-	2.131.353	-	496.364	...	2.627.717	...	2.627.717
out/00	-	2.122.720	-	494.739	...	2.617.459	...	2.617.459
nov/00	-	2.130.039	-	493.827	...	2.623.866	...	2.623.866
dez/00	-	2.130.171	-	493.143	...	2.623.315	...	2.623.315
jan/01	-	2.132.158	-	494.791	...	2.626.949	...	2.626.949
fev/01	-	2.139.994	-	493.765	...	2.633.759	...	2.633.759
mar/01	-	2.143.729	-	492.704	...	2.636.433	...	2.636.433
abr/01	-	2.162.513	-	492.179	...	2.654.692	...	2.654.692
mai/01	-	2.169.492	-	490.379	...	2.659.871	...	2.659.871
jun/01	-	2.166.826	-	472.673	...	2.639.500	...	2.639.500
jul/01	-	2.173.432	-	472.750	...	2.646.182	...	2.646.182
ago/01	-	2.181.454	-	438.329	...	2.619.784	...	2.619.784
set/01	-	2.184.696	-	397.373	...	2.582.069	...	2.582.069

Fonte: BACEN/DEDIP e CETIP.

1/ Empresas Públicas, Sociedades de Economia Mista e respectivas Subsidiárias

2/ Não inclui debêntures de empresas estatais registradas na Bovespa nem notas promissórias não custodiadas na CETIP.

**Tabela 10.4****Evolução mensal da dívida da administração indireta (empresas estatais <sup>1/</sup>) dos demais Municípios**

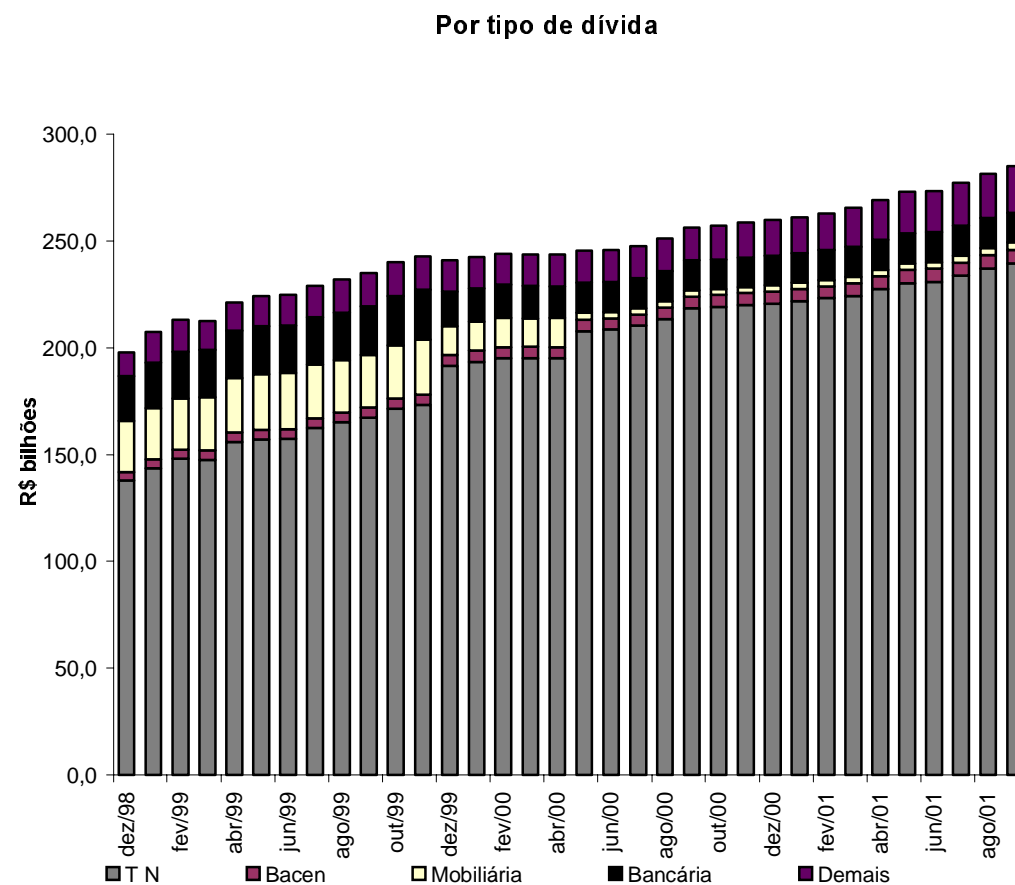
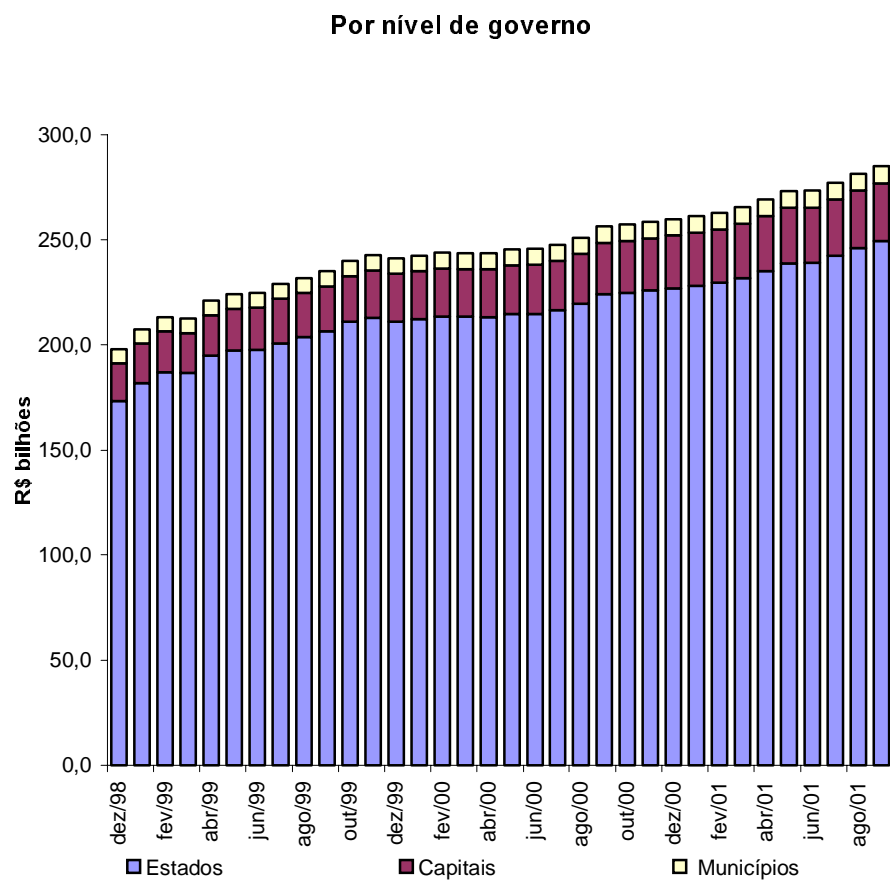
	Mobiliária Contratual interna						Externa	R\$ mil Total Geral
	2/	Tesouro Nacional	Bacen	Bancária	Outras	Total		
	dez/98	25.922	253.578	-	2.298.873	...		
jan/99	25.438	253.273	-	2.323.531	...	2.576.804	2.602.242	
fev/99	24.862	253.380	-	2.336.083	...	2.589.463	2.614.324	
mar/99	24.325	256.806	-	2.343.253	...	2.600.059	2.624.383	
abr/99	23.905	256.032	-	2.366.856	...	2.622.888	2.646.792	
mai/99	23.242	255.508	-	2.379.176	...	2.634.684	2.657.926	
jun/99	22.534	254.819	-	2.383.160	...	2.637.979	2.660.513	
jul/99	22.534	257.600	-	2.356.176	...	2.613.776	2.636.311	
ago/99	20.713	260.485	-	2.361.509	...	2.621.994	2.642.707	
set/99	19.748	260.375	-	2.362.135	...	2.622.510	2.642.258	
out/99	18.722	258.903	-	2.368.992	...	2.627.895	2.646.617	
nov/99	17.641	260.219	-	2.372.738	...	2.632.957	2.650.599	
dez/99	16.521	259.907	-	2.368.376	...	2.628.282	2.644.804	
jan/00	15.385	258.443	-	2.379.866	...	2.638.310	2.653.695	
fev/00	14.210	259.460	-	2.324.446	...	2.583.906	2.598.116	
mar/00	12.983	259.464	-	2.321.425	...	2.580.888	2.593.872	
abr/00	11.707	259.302	-	2.324.682	...	2.583.984	2.595.692	
mai/00	10.382	260.204	-	2.326.273	...	2.586.477	2.596.858	
jun/00	9.044	260.216	-	2.314.713	...	2.574.929	2.583.973	
jul/00	7.645	260.050	-	2.323.310	...	2.583.361	2.591.005	
ago/00	6.205	260.884	-	2.325.671	...	2.586.555	2.592.760	
set/00	4.723	260.714	-	2.325.677	...	2.586.392	2.591.114	
out/00	3.186	260.819	-	2.331.458	...	2.592.277	2.595.463	
nov/00	1.615	261.191	-	2.323.377	...	2.584.568	2.586.183	
dez/00	-	261.945	-	2.325.154	...	2.587.098	2.587.098	
jan/01	-	261.536	-	2.324.623	...	2.586.159	2.586.159	
fev/01	-	261.477	-	2.327.777	...	2.589.254	2.589.254	
mar/01	-	260.876	-	2.326.085	...	2.586.961	2.586.961	
abr/01	-	260.635	-	2.329.210	...	2.589.845	2.589.845	
mai/01	-	261.218	-	2.328.493	...	2.589.711	2.589.711	
jun/01	-	260.994	-	2.330.399	...	2.591.393	2.591.393	
jul/01	-	260.723	-	2.177.703	...	2.438.426	2.438.426	
ago/01	-	261.449	-	2.132.677	...	2.394.126	2.394.126	
set/01	-	260.580	-	2.134.348	...	2.394.928	2.394.928	

Fonte: BACEN/DEDIP e CETIP.

1/ Empresas Públicas, Sociedades de Economia Mista e respectivas Subsidiárias

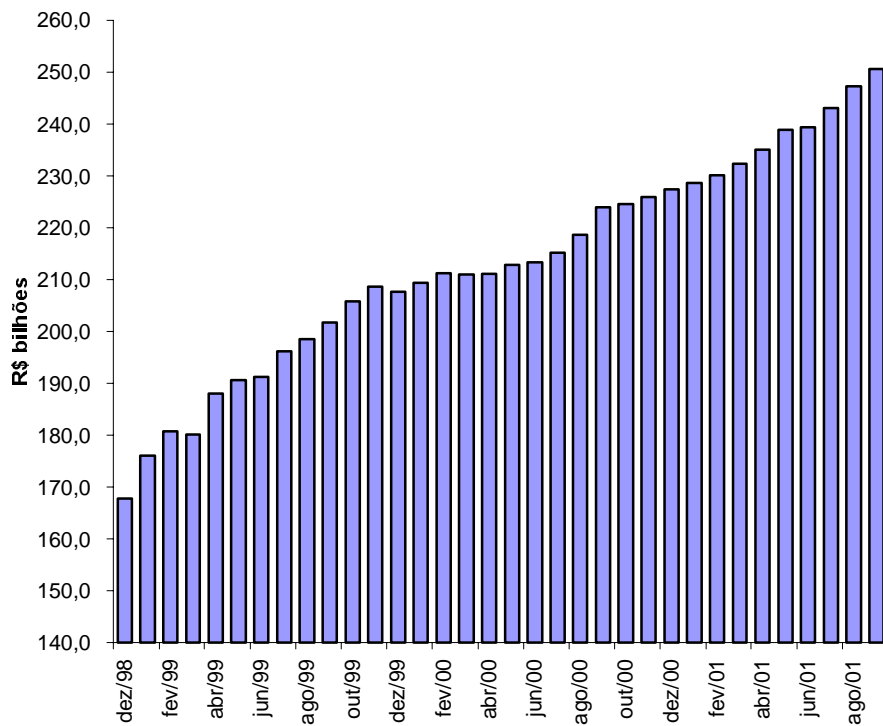
2/ Não inclui debêntures de empresas estatais registradas na Bovespa nem notas promissórias não custodiadas na CETIP.

**Gráfico 3**  
**Evolução mensal da dívida total dos Estados, Distrito Federal e Municípios**

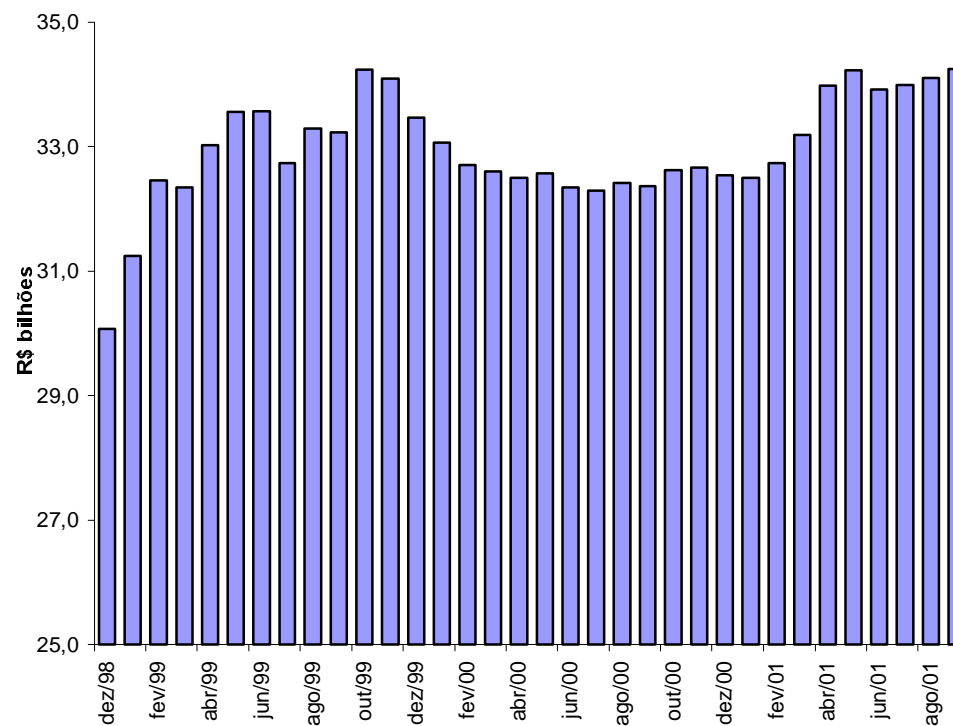


**Gráfico 4**  
**Evolução mensal da dívida dos Estados, Distrito Federal e Municípios**

**Endividamento total da administração direta**



**Endividamento total da administração indireta**



**Tabela 11.1**

**Evolução mensal da dívida da administração direta e indireta dos Estados, Distrito Federal e Municípios por credor 1/**

R\$ mil														
	Tesouro Nacional	Bancos comerciais/múltiplos			Privados	Total	Fundos de liquidez da Dívida	Demais instituições financeiras	Fundos mútuos	Credor externo	Outros cred. contratuais	Bacen	Outros cred. mobiliários	Total
		Públicos		Total										
		Federais	Estaduais											
									2/	2/ 3/		4/		
dez/98	137.939.850	34.707.947	3.115.807	37.823.754	1.006.109	38.829.864	677.249	401.164	2.247.281	6.681.078	3.734.741	4.008.250	3.374.417	197.893.895
jan/99	143.635.629	35.552.318	3.136.283	38.688.601	817.756	39.506.358	1.037.471	102.690	1.831.511	9.969.756	3.965.536	4.068.159	3.272.838	207.389.948
fev/99	148.076.537	36.631.960	2.783.072	39.415.032	742.446	40.157.478	965.044	407.703	1.803.349	10.440.955	3.970.708	4.135.914	3.212.926	213.170.614
mar/99	147.648.206	37.387.489	2.824.735	40.212.224	867.692	41.079.916	990.079	287.609	1.755.920	8.821.244	3.971.764	4.339.427	3.603.405	212.497.569
abr/99	155.956.175	37.881.509	2.456.295	40.337.804	794.235	41.132.039	986.283	326.147	1.660.874	8.497.249	4.015.877	4.447.899	4.080.615	221.103.159
mai/99	157.250.908	38.463.740	2.374.783	40.838.524	871.598	41.710.122	958.682	275.174	1.842.170	8.876.553	4.592.882	4.471.173	4.153.369	224.131.032
jun/99	157.261.190	38.289.139	2.319.724	40.608.863	776.093	41.384.956	842.658	277.213	1.711.342	9.105.181	4.644.102	4.493.960	5.075.801	224.796.404
jul/99	162.438.397	37.258.323	2.335.966	39.594.289	765.236	40.359.525	665.042	219.109	100.250	9.179.804	4.673.055	4.564.955	6.758.426	228.958.564
ago/99	165.116.478	37.378.087	2.317.637	39.695.725	721.112	40.416.836	502.068	149.079	135.354	9.958.548	4.739.534	4.661.119	6.156.880	231.835.897
set/99	167.235.435	38.248.959	2.383.551	40.632.510	628.897	41.261.407	489.075	134.132	227.476	10.078.037	4.680.121	4.752.754	6.160.479	235.018.917
out/99	171.433.677	38.657.744	2.387.559	41.045.303	654.115	41.699.418	489.773	141.392	239.031	10.327.318	4.682.405	4.846.354	6.198.822	240.058.190
nov/99	173.225.077	39.053.384	2.402.750	41.456.134	589.959	42.046.093	499.608	1.013	249.604	10.259.759	4.709.070	4.963.054	6.776.475	242.729.754
dez/99	191.527.639	19.667.798	2.361.307	22.029.105	476.728	22.505.833	434.553	972	255.844	9.678.819	4.626.306	5.113.637	6.930.903	241.074.506
jan/00	193.451.130	18.763.113	2.369.597	21.132.711	479.127	21.611.838	440.819	986	273.434	9.764.878	4.737.209	5.202.871	7.007.374	242.490.541
fev/00	195.010.638	18.872.932	2.221.072	21.094.004	465.725	21.559.729	447.213	1.060	273.755	9.480.008	4.749.732	5.250.590	7.097.994	243.870.719
mar/00	195.230.142	18.157.984	2.111.398	20.269.383	452.950	20.722.332	453.695	1.015	273.727	9.490.815	5.030.845	5.254.697	7.103.143	243.560.411
abr/00	195.112.663	18.164.869	1.993.462	20.158.331	433.333	20.591.664	459.573	1.028	275.233	9.685.246	5.031.520	5.258.243	7.185.337	243.600.507
mai/00	207.810.549	11.950.070	1.975.246	13.925.316	421.656	14.346.972	466.437	1.044	309.516	9.830.768	5.034.173	5.259.134	2.333.172	245.391.764
jun/00	208.553.806	11.871.095	1.977.022	13.848.117	398.627	14.246.745	45.525	1.058	302.952	9.751.648	5.053.368	5.288.340	2.418.464	245.661.905
jul/00	210.263.103	11.929.667	1.977.146	13.906.813	361.713	14.268.526	46.119	1.072	348.649	9.676.588	5.087.411	5.331.396	2.394.722	247.417.586
ago/00	213.386.502	11.957.955	1.994.304	13.952.260	364.453	14.316.713	46.767	1.087	346.325	9.952.234	5.096.484	5.445.554	2.423.104	251.014.771
set/00	218.373.399	11.964.207	2.008.295	13.972.503	369.612	14.342.115	47.340	1.100	338.393	10.104.969	5.194.556	5.538.195	2.391.752	256.331.819
out/00	219.057.158	11.684.576	1.354.142	13.038.718	1.008.894	14.047.612	47.949	1.114	336.973	10.545.634	5.173.269	5.569.897	2.419.036	257.198.642
nov/00	219.945.014	11.702.109	1.263.681	12.965.789	1.159.679	14.125.468	48.534	1.128	334.967	10.870.577	5.212.995	5.583.946	2.392.941	258.515.570
dez/00	220.689.849	11.740.185	1.275.867	13.016.052	1.185.591	14.201.644	49.116	1.142	334.176	10.999.918	5.543.336	5.599.104	2.419.412	259.837.696
jan/01	221.798.660	11.737.153	1.292.434	13.029.587	1.181.772	14.211.359	49.737	1.156	334.176	11.088.237	5.550.825	5.634.945	2.448.621	261.117.716
fev/01	223.151.302	11.683.524	1.283.373	12.966.897	1.161.070	14.127.967	50.242	1.168	334.776	11.505.079	5.552.277	5.655.782	2.474.331	262.852.926
mar/01	224.262.983	11.694.984	1.300.183	12.995.167	1.153.944	14.149.111	50.874	1.182	342.064	12.262.266	5.984.540	5.989.611	2.508.777	265.551.409
abr/01	227.550.254	11.727.700	1.303.890	13.031.590	1.156.930	14.188.520	51.478	1.197	349.043	12.381.282	6.017.882	6.028.529	2.530.074	269.098.258
mai/01	230.272.343	11.816.098	1.308.751	13.124.849	1.175.158	14.300.007	14.479	-	349.043	13.432.731	6.056.448	6.086.553	2.574.601	273.086.206
jun/01	230.884.822	11.850.060	1.272.875	13.122.936	1.167.592	14.290.528	14.664	-	349.043	13.105.876	5.974.827	6.105.294	2.625.578	273.350.631
jul/01	233.659.216	11.717.813	1.281.865	12.999.679	1.177.987	14.177.666	14.883	230.000	351.843	13.824.598	5.989.170	6.183.231	2.662.512	277.093.120
ago/01	237.084.901	11.660.138	1.276.796	12.936.933	1.286.170	14.223.103	15.122	79.520	352.743	14.531.281	6.051.791	6.271.839	2.727.266	281.337.565
set/01	239.526.102	11.697.625	1.305.177	13.002.802	1.358.297	14.361.098	15.322	70.520	285.462	15.309.478	6.223.685	6.318.407	2.753.115	284.863.190

Fonte: BACEN/DEDIP, BACEN/DEMAB, CETIP, Governos Estaduais, do Distrito Federal e dos Municípios de capitais.

1/ Não inclui debêntures de empresas estatais registradas na Bovespa nem notas promissórias não custodiadas na CETIP.

2/ Projetado com base nos últimos dados disponibilizados pelos Estados, Distrito Federal e Municípios de capitais - Não inclui dívidas da administração indireta (todos os níveis) nem da administração direta dos Municípios não-capitais.

3/ Inclui dívidas junto ao INSS, FGTS, PASEP e outras.

4/ Pessoas físicas, pessoas jurídicas não financeiras e detentores de títulos mobiliários vencidos.



**Tabela 11.2**  
**Evolução mensal da dívida da administração direta e indireta dos Estados e Distrito Federal por credor 1/**

	R\$ mil													
	Tesouro	Bancos comerciais/múltiplos					Fundos de	Demais	Fundos	Credor	Outros cred.	Bacen	Outros cred.	Total
	Nacional	Públicos			Privados	Total	liquidez da	instituições	mútuos	externo	contratuais		mobiliários	
		Federais	Estaduais	Total		Dívida	financeiras		2/	2/ 3/		4/		
dez/98	131.993.755	22.557.706	2.002.774	24.560.480	427.000	24.987.480	567.533	50.264	268.286	5.931.110	3.536.951	4.008.250	1.988.549	173.332.178
jan/99	137.336.005	22.725.783	1.934.899	24.660.681	405.634	25.066.315	579.893	32.830	106.479	8.784.212	3.748.547	4.068.159	2.005.582	181.728.022
fev/99	141.673.048	23.392.346	1.556.748	24.949.094	378.070	25.327.164	593.687	191.721	107.790	9.196.434	3.753.926	4.135.914	1.987.499	186.967.184
mar/99	141.360.307	24.003.294	1.584.947	25.588.241	498.802	26.087.044	613.484	182.532	138.566	7.752.153	3.763.281	4.339.427	2.356.660	186.593.454
abr/99	149.572.477	24.129.609	1.275.269	25.404.878	481.088	25.885.965	627.915	184.675	93.225	7.440.051	3.810.978	4.447.899	2.733.470	194.796.657
mai/99	150.649.494	24.446.684	1.183.164	25.629.848	489.287	26.119.135	640.593	184.734	102.862	7.776.699	4.386.793	4.471.173	2.873.798	197.205.281
jun/99	150.649.615	24.472.331	1.116.719	25.589.050	401.970	25.991.020	606.579	178.280	105.693	8.079.719	4.437.063	4.493.960	3.081.074	197.623.003
jul/99	153.185.902	24.774.661	1.142.695	25.917.356	368.940	26.286.296	616.641	170.318	98.898	8.252.656	4.450.494	4.564.955	3.106.128	200.732.288
ago/99	155.729.889	24.822.736	1.095.891	25.918.627	339.555	26.258.182	408.961	149.079	133.282	8.963.923	4.514.230	4.661.119	3.060.533	203.879.197
set/99	157.439.605	25.564.170	1.146.357	26.710.527	303.481	27.014.009	415.043	134.132	220.564	9.070.341	4.454.027	4.752.754	2.949.529	206.450.004
out/99	161.532.344	25.856.126	1.134.353	26.990.479	278.565	27.269.043	420.787	141.392	232.478	9.198.277	4.458.690	4.846.354	2.944.589	211.043.954
nov/99	163.115.408	26.197.930	1.158.881	27.356.811	253.099	27.609.910	426.621	1.013	243.430	9.126.667	4.485.971	4.963.054	2.977.962	212.950.035
dez/99	180.746.310	8.068.753	1.113.902	9.182.654	234.647	9.417.302	433.444	972	248.740	8.600.373	4.402.453	5.113.637	2.135.428	211.098.660
jan/00	182.283.748	7.577.530	1.121.766	8.699.295	223.982	8.923.277	439.754	986	266.203	8.667.531	4.431.513	5.202.871	2.143.685	212.359.570
fev/00	183.509.761	7.650.428	1.120.024	8.770.452	214.584	8.985.036	446.135	1.060	267.076	8.381.590	4.473.364	5.250.590	2.168.825	213.483.435
mar/00	183.731.288	7.453.308	1.119.188	8.572.496	196.748	8.769.244	452.600	1.015	267.624	8.391.498	4.749.819	5.254.697	1.959.678	213.577.463
abr/00	183.213.695	7.491.916	1.127.599	8.619.516	197.097	8.816.613	458.464	1.028	269.731	8.538.066	4.752.442	5.258.243	1.976.938	213.285.221
mai/00	184.404.442	7.473.727	1.128.269	8.601.996	202.140	8.804.135	465.313	1.044	304.636	8.663.759	4.756.747	5.259.134	1.962.528	214.621.739
jun/00	185.059.450	7.469.816	1.129.936	8.599.752	194.432	8.794.184	45.525	1.058	298.702	8.567.769	4.776.778	5.288.340	1.967.761	214.799.567
jul/00	186.593.074	7.479.828	1.132.662	8.612.490	195.121	8.807.611	46.119	1.072	345.056	8.506.351	4.811.158	5.331.396	1.938.923	216.380.759
ago/00	189.287.306	7.490.251	1.135.301	8.625.551	194.073	8.819.624	46.767	1.087	343.409	8.749.952	4.819.640	5.445.554	1.961.719	219.475.058
set/00	193.880.990	7.478.920	1.142.814	8.621.734	151.606	8.773.341	47.340	1.100	336.173	8.863.613	4.834.238	5.538.195	1.925.550	224.200.540
out/00	194.424.799	7.192.215	932.771	8.124.986	368.608	8.493.594	47.949	1.114	335.412	9.224.764	4.803.392	5.569.897	1.947.741	224.848.662
nov/00	195.306.521	7.199.946	931.918	8.131.864	362.938	8.494.803	48.534	1.128	334.176	9.505.490	4.841.958	5.583.946	1.916.715	226.033.270
dez/00	195.890.992	7.215.766	936.945	8.152.711	364.598	8.517.309	49.116	1.142	334.176	9.628.786	4.981.533	5.599.104	1.938.304	226.940.461
jan/01	196.856.979	7.209.791	940.305	8.150.096	365.203	8.515.299	49.737	1.156	334.176	9.706.096	4.988.245	5.634.945	1.961.415	228.048.047
fev/01	198.080.016	7.122.302	934.268	8.056.570	357.237	8.413.807	50.242	1.168	334.776	10.070.979	4.990.051	5.655.782	1.982.176	229.578.997
mar/01	199.109.956	7.130.882	945.708	8.076.590	343.645	8.420.236	50.874	1.182	342.064	10.669.831	5.274.952	5.989.611	2.010.443	231.869.150
abr/01	202.145.723	7.157.601	950.974	8.108.575	342.915	8.451.490	51.478	1.197	349.043	10.771.829	5.307.189	6.028.529	2.025.836	235.132.313
mai/01	204.586.344	7.241.796	948.890	8.190.686	356.134	8.546.820	14.479	-	349.043	11.671.442	5.345.057	6.086.553	2.063.632	238.663.369
jun/01	205.155.513	7.280.497	912.285	8.192.781	344.753	8.537.535	14.664	-	349.043	11.374.658	5.270.194	6.105.294	2.108.129	238.915.029
jul/01	207.662.606	7.295.282	918.651	8.213.933	347.711	8.561.644	14.883	230.000	351.843	11.998.441	5.282.811	6.183.231	2.137.321	242.422.781
ago/01	210.659.418	7.308.623	907.846	8.216.468	448.677	8.665.146	15.122	79.520	352.743	12.607.777	5.341.703	6.271.839	2.193.676	246.186.942
set/01	212.861.224	7.376.720	932.706	8.309.425	510.666	8.820.092	15.322	70.520	285.462	13.296.536	5.490.222	6.318.407	2.212.459	249.370.243

Fonte: BACEN/DEDIP, BACEN/DEMAB, CETIP, Governos Estaduais e do Distrito Federal.

1/ Não inclui debêntures de empresas estatais registradas na Bovespa nem notas promissórias não custodiadas na CETIP.

2/ Projetado com base nos últimos dados disponibilizados pelos Estados e Distrito Federal - Não inclui dívidas da administração indireta (todos os níveis).

3/ Inclui dívidas junto ao INSS, FGTS, PASEP e outras.

4/ Pessoas físicas, pessoas jurídicas não financeiras e detentores de títulos mobiliários vencidos.

**Tabela 11.3**

**Evolução mensal da dívida da administração direta e indireta dos Municípios de capitais por credor 1/**

	Bancos comerciais/múltiplos						Fundos de	Demais	Fundos	Credor	Outros cred.	Bacen	Outros cred.	Total
	Tesouro Nacional	Públicos			Privados	Total	liquidez da Dívida	instituições financeiras	mútuos	externo	contratuais		mobilíários	
		Federais	Estaduais	Total					2/	2/ 3/			4/	
dez/98	4.752.900	8.121.617	210.055	8.331.672	261.365	8.593.038	108.089	350.897	1.962.506	749.969	197.790	-	1.223.077	17.938.266
jan/99	5.069.310	8.777.922	258.891	9.036.813	152.921	9.189.734	455.916	69.860	1.708.854	1.185.544	216.989	-	1.102.002	18.998.208
fev/99	5.165.248	9.125.433	277.679	9.403.113	113.888	9.517.000	369.655	215.982	1.678.307	1.244.521	216.782	-	1.057.432	19.464.927
mar/99	5.046.679	9.232.497	272.814	9.505.311	116.719	9.622.031	374.836	105.077	1.600.238	1.069.091	208.483	-	1.074.526	19.100.961
abr/99	5.111.391	9.546.408	259.998	9.806.406	77.717	9.884.123	356.568	141.472	1.567.649	1.057.197	204.899	-	1.087.759	19.411.059
mai/99	5.322.671	9.768.426	260.663	10.029.089	85.692	10.114.781	316.253	90.439	1.737.914	1.099.854	206.089	-	1.017.448	19.905.449
jun/99	5.331.013	9.589.420	265.427	9.854.847	80.130	9.934.977	235.123	98.933	1.604.297	1.025.462	207.039	-	1.662.759	20.099.603
jul/99	7.969.319	8.272.676	263.271	8.535.947	57.885	8.593.833	47.429	48.790	-	927.149	222.561	-	3.315.162	21.124.242
ago/99	8.092.371	8.319.594	267.566	8.587.160	38.117	8.625.277	92.120	-	-	994.625	225.304	-	2.756.796	20.786.493
set/99	8.491.957	8.428.967	261.745	8.690.712	36.585	8.727.296	73.031	-	-	1.007.696	226.094	-	2.872.427	21.398.500
out/99	8.581.620	8.533.055	259.691	8.792.745	40.340	8.833.085	67.970	-	-	1.129.041	223.715	-	2.911.868	21.747.299
nov/99	8.633.763	8.610.392	260.928	8.871.320	36.956	8.908.276	71.957	-	-	1.133.092	223.099	-	3.452.274	22.422.462
dez/99	8.943.233	7.740.412	199.176	7.939.588	5.333	7.944.920	62	-	-	1.078.446	223.853	-	4.445.931	22.636.445
jan/00	9.121.571	7.458.880	192.633	7.651.513	14.562	7.666.075	3	-	-	1.097.347	305.696	-	4.510.455	22.701.147
fev/00	9.203.112	7.567.787	145.434	7.713.221	13.978	7.727.199	2	-	-	1.098.418	276.368	-	4.571.551	22.876.649
mar/00	9.197.435	7.048.917	145.033	7.193.950	14.082	7.208.032	2	-	-	1.099.317	281.026	-	4.781.420	22.567.232
abr/00	9.256.828	7.173.445	105.418	7.278.863	10.904	7.289.767	2	-	-	1.147.180	279.078	-	4.842.429	22.815.283
mai/00	20.496.814	1.155.021	109.441	1.264.462	10.103	1.274.565	-	-	-	1.167.010	277.426	-	-	23.215.814
jun/00	20.552.864	1.165.350	111.080	1.276.430	10.101	1.286.531	-	-	-	1.183.879	276.589	-	-	23.299.863
jul/00	20.719.995	1.191.114	115.315	1.306.428	6.968	1.313.396	-	-	-	1.170.237	276.253	-	-	23.479.881
ago/00	21.108.506	1.200.213	117.328	1.317.541	6.182	1.323.723	-	-	-	1.202.282	276.844	-	-	23.911.355
set/00	21.477.135	1.209.817	121.318	1.331.134	6.169	1.337.304	-	-	-	1.241.356	360.318	-	-	24.416.113
out/00	21.572.508	1.211.481	57.759	1.269.240	75.513	1.344.753	-	-	-	1.320.870	369.877	-	-	24.608.007
nov/00	21.584.133	1.226.086	59.088	1.285.174	73.027	1.358.201	-	-	-	1.365.087	371.037	-	-	24.678.458
dez/00	21.730.193	1.242.101	59.522	1.301.623	76.306	1.377.929	-	-	-	1.371.132	561.804	-	-	25.041.058
jan/01	21.865.456	1.244.451	71.150	1.315.601	79.492	1.395.093	-	-	-	1.382.141	562.580	-	-	25.205.270
fev/01	21.982.738	1.260.807	63.808	1.324.615	75.998	1.400.613	-	-	-	1.434.100	562.226	-	-	25.379.676
mar/01	22.069.464	1.266.665	66.743	1.333.408	77.384	1.410.792	-	-	-	1.592.435	709.588	-	-	25.782.280
abr/01	22.283.017	1.268.940	62.688	1.331.627	77.717	1.409.344	-	-	-	1.609.452	710.693	-	-	26.012.507
mai/01	22.538.281	1.270.282	66.421	1.336.703	79.368	1.416.071	-	-	-	1.761.289	711.392	-	-	26.427.034
jun/01	22.567.924	1.261.945	65.581	1.327.527	78.514	1.406.041	-	-	-	1.731.218	704.634	-	-	26.409.816
jul/01	22.812.171	1.267.968	68.224	1.336.191	79.735	1.415.926	-	-	-	1.826.157	706.359	-	-	26.760.613
ago/01	23.194.839	1.241.685	72.328	1.314.014	78.641	1.392.655	-	-	-	1.923.504	710.089	-	-	27.221.086
set/01	23.410.766	1.205.987	76.215	1.282.202	80.176	1.362.378	-	-	-	2.012.942	733.464	-	-	27.519.550

Fonte: BACEN/DEDIP, BACEN/DEMAB, CETIP e Governos dos Municípios de capitais.

1/ Não inclui debêntures de empresas estatais registradas na Bovespa nem notas promissórias não custodiadas na CETIP.

2/ Projetado com base nos últimos dados disponibilizados pelos Municípios de capitais - Não inclui dívidas da administração indireta.

3/ Inclui dívidas junto ao INSS, FGTS, PASEP e outras.

**Tabela 11.4**  
**Evolução mensal da dívida da administração direta e indireta dos demais Municípios por credor 1/**

	R\$ mil													
	Tesouro Nacional	Bancos comerciais/múltiplos Públicos			Privados	Total	Fundos de liquidez da Dívida	Demais instituições financeiras	Fundos mútuos	Credor externo	Outros cred. contratuais	Bacen	Outros cred. mobiliários	Total
		Federais	Estaduais	Total										
dez/98	1.193.195	4.028.624	902.978	4.931.601	317.744	5.249.345	1.627	2	16.490	...	...	-	162.791	6.623.451
jan/99	1.230.314	4.048.614	942.494	4.991.107	259.202	5.250.309	1.662	-	16.178	...	...	-	165.254	6.663.718
fev/99	1.238.242	4.114.180	948.645	5.062.825	250.488	5.313.313	1.702	-	17.252	...	...	-	167.995	6.738.504
mar/99	1.241.220	4.151.698	966.973	5.118.671	252.170	5.370.841	1.759	-	17.115	...	...	-	172.219	6.803.154
abr/99	1.272.307	4.205.492	921.028	5.126.520	235.430	5.361.950	1.800	-	-	...	...	-	259.385	6.895.443
mai/99	1.278.743	4.248.631	930.957	5.179.588	296.619	5.476.207	1.836	-	1.394	...	...	-	262.122	7.020.303
jun/99	1.280.562	4.227.388	937.579	5.164.967	293.993	5.458.959	956	-	1.352	...	...	-	331.968	7.073.798
jul/99	1.283.176	4.210.986	930.000	5.140.986	338.411	5.479.396	972	-	1.352	...	...	-	337.136	7.102.034
ago/99	1.294.218	4.235.758	954.181	5.189.938	343.440	5.533.378	988	-	2.071	...	...	-	339.551	7.170.206
set/99	1.303.874	4.255.822	975.449	5.231.271	288.831	5.520.102	1.002	-	6.912	...	...	-	338.523	7.170.413
out/99	1.319.714	4.268.563	993.516	5.262.079	335.210	5.597.289	1.016	-	6.553	...	...	-	342.365	7.266.937
nov/99	1.475.906	4.245.062	982.941	5.228.003	299.904	5.527.907	1.030	-	6.174	...	...	-	346.239	7.357.257
dez/99	1.838.096	3.858.634	1.048.229	4.906.863	236.747	5.143.611	1.047	-	7.104	...	...	-	349.544	7.339.402
jan/00	2.045.811	3.726.704	1.055.198	4.781.902	240.584	5.022.485	1.062	-	7.231	...	...	-	353.234	7.429.823
fev/00	2.297.766	3.654.716	955.614	4.610.331	237.163	4.847.494	1.077	-	6.679	...	...	-	357.618	7.510.634
mar/00	2.301.419	3.655.759	847.178	4.502.937	242.120	4.745.056	1.093	-	6.102	...	...	-	362.045	7.415.716
abr/00	2.642.140	3.499.508	760.445	4.259.953	225.332	4.485.284	1.107	-	5.502	...	...	-	365.970	7.500.003
mai/00	2.909.292	3.321.322	737.537	4.058.859	209.413	4.268.272	1.124	-	4.879	...	...	-	370.644	7.554.211
jun/00	2.941.492	3.235.929	736.007	3.971.935	194.095	4.166.030	-	-	4.251	...	...	-	450.703	7.562.475
jul/00	2.950.034	3.258.725	729.170	3.987.895	159.624	4.147.519	-	-	3.593	...	...	-	455.799	7.556.945
ago/00	2.990.691	3.267.492	741.676	4.009.168	164.198	4.173.366	-	-	2.916	...	...	-	461.385	7.628.358
set/00	3.015.274	3.275.470	744.163	4.019.634	211.837	4.231.471	-	-	2.220	...	...	-	466.201	7.715.166
out/00	3.059.852	3.280.880	363.612	3.644.492	564.773	4.209.265	-	-	1.561	...	...	-	471.295	7.741.973
nov/00	3.054.360	3.276.077	272.674	3.548.751	723.713	4.272.464	-	-	791	...	...	-	476.226	7.803.842
dez/00	3.068.663	3.282.318	279.400	3.561.718	744.687	4.306.405	-	-	-	...	...	-	481.108	7.856.176
jan/01	3.076.225	3.282.911	280.978	3.563.890	737.077	4.300.967	-	-	-	...	...	-	487.206	7.864.398
fev/01	3.088.549	3.300.416	285.296	3.585.712	727.836	4.313.548	-	-	-	...	...	-	492.155	7.894.252
mar/01	3.083.563	3.297.437	287.731	3.585.169	732.915	4.318.083	-	-	-	...	...	-	498.334	7.899.980
abr/01	3.121.515	3.301.159	290.228	3.591.387	736.298	4.327.686	-	-	-	...	...	-	504.238	7.953.438
mai/01	3.147.718	3.304.020	293.440	3.597.460	739.656	4.337.115	-	-	-	...	...	-	510.970	7.995.803
jun/01	3.161.384	3.307.618	295.009	3.602.628	744.325	4.346.952	-	-	-	...	...	-	517.449	8.025.786
jul/01	3.184.440	3.154.563	294.991	3.449.554	750.542	4.200.095	-	-	-	...	...	-	525.191	7.909.726
ago/01	3.230.644	3.109.830	296.622	3.406.451	758.851	4.165.302	-	-	-	...	...	-	533.591	7.929.537
set/01	3.254.112	3.114.919	296.256	3.411.174	767.454	4.178.629	-	-	-	...	...	-	540.656	7.973.397

Fonte: BACEN/DEDIP, BACEN/DEMAB e CETIP.

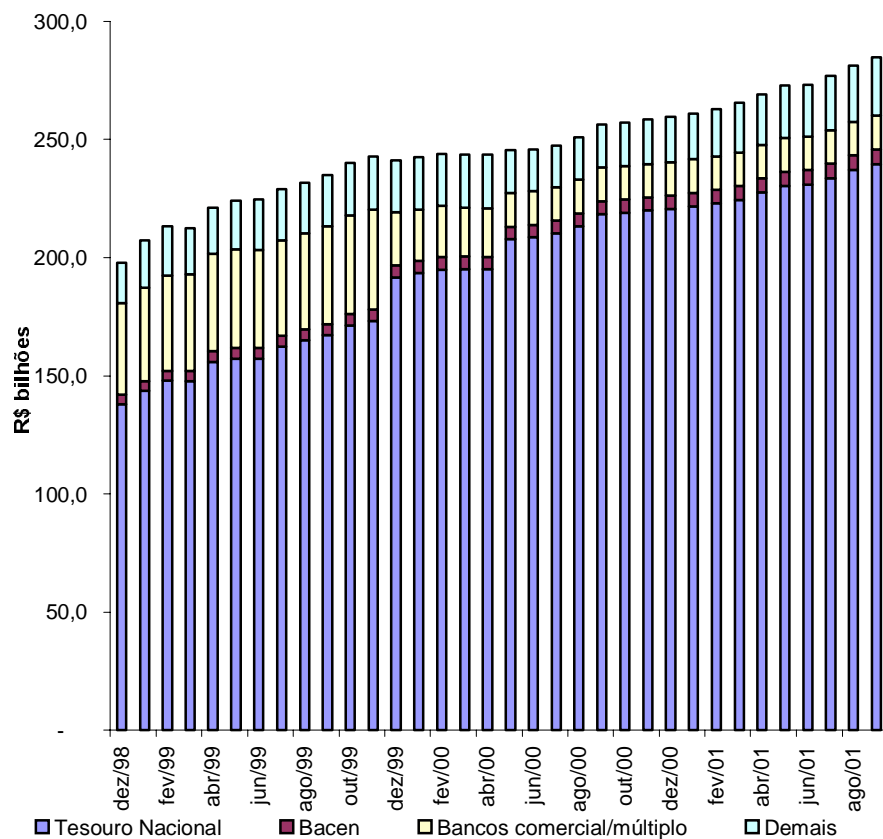
1/ Não inclui debêntures de empresas estatais registradas na Bovespa nem notas promissórias não custodiadas na CETIP.

2/ Pessoas físicas, pessoas jurídicas não financeiras e detentores de títulos mobiliários vencidos.

### Gráfico 5

### Evolução mensal da dívida da administração direta e indireta dos Estados, Distrito Federal e Municípios

Endividamento total por credor



Dívida mobiliária e contratual por tipo de banco comercial/múltiplo credor

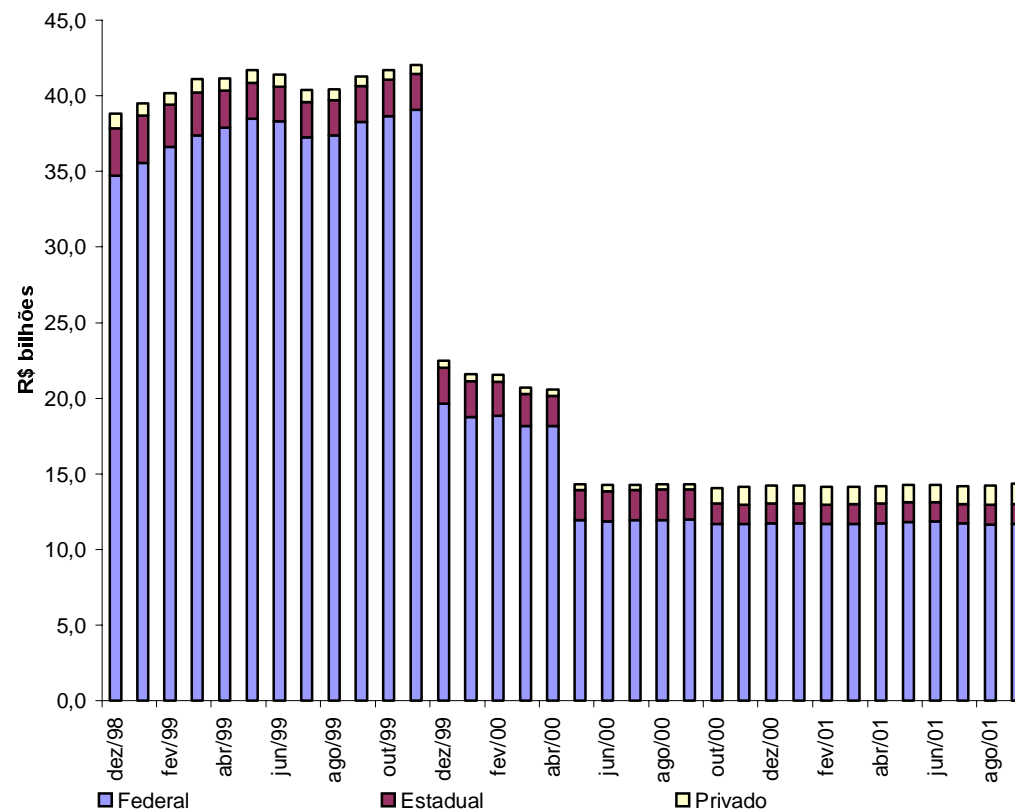


Tabela 12.1

## Evolução mensal da dívida da administração direta e indireta dos Estados, Distrito Federal e Municípios 1/ 2/

	Acre	Alagoas	Amapá	Amazonas	Bahia	Ceará	Distrito Federal	Espírito Santo	Goiás	Maranhão	Mato Grosso	Mato Grosso do Sul	Minas Gerais	Pará	R\$ mil
dez/98	562.737	2.700.522	100.292	1.957.059	8.233.563	2.914.138	1.277.017	1.712.458	7.061.448	2.848.237	3.565.111	2.818.334	20.671.740	1.452.409	
jan/99	566.424	2.777.343	128.688	1.669.350	8.202.469	3.330.700	1.329.299	2.283.394	7.218.494	3.075.470	3.709.621	2.947.659	21.524.892	1.473.531	
fev/99	568.517	2.646.803	129.347	1.699.777	8.655.789	3.423.322	1.348.025	2.320.344	7.311.322	3.645.202	3.932.474	2.988.405	22.057.517	1.616.995	
mar/99	574.689	2.662.400	129.220	1.702.069	8.569.636	3.230.993	1.334.156	2.289.980	7.408.149	3.633.211	3.951.220	2.981.570	21.946.030	1.604.994	
abr/99	710.827	2.743.039	134.986	1.818.536	8.599.538	3.209.642	1.337.831	2.362.634	7.709.545	3.796.459	4.117.176	3.115.009	23.339.160	1.712.500	
mai/99	714.827	2.774.989	135.699	1.828.245	8.700.880	3.274.284	1.494.945	2.380.886	7.696.607	3.832.280	4.162.529	3.165.512	23.529.839	1.723.335	
jun/99	717.092	2.793.812	136.448	1.826.055	8.576.025	3.286.376	1.371.267	2.404.619	7.746.855	3.890.461	4.240.058	3.174.156	23.602.241	1.709.602	
jul/99	719.848	2.838.491	136.943	1.832.635	8.677.591	4.212.492	1.373.040	2.422.970	8.227.606	3.924.578	4.295.110	3.208.324	23.935.632	1.638.663	
ago/99	724.318	2.825.226	138.562	2.033.235	8.798.626	4.253.265	1.392.939	2.472.201	8.374.440	4.006.528	4.364.526	3.266.409	24.360.670	1.707.654	
set/99	716.466	2.902.561	138.383	2.090.964	9.040.766	4.398.029	1.406.401	2.475.659	8.412.951	4.021.805	4.388.682	3.272.035	24.658.034	1.718.337	
out/99	719.947	2.937.648	138.750	2.164.364	9.212.147	4.413.686	1.406.345	2.525.818	8.351.090	4.133.004	4.521.015	3.377.925	25.110.752	1.771.318	
nov/99	724.640	2.985.973	139.106	2.166.839	9.280.269	4.105.203	1.408.479	2.541.404	8.426.783	4.171.611	4.552.910	3.377.741	25.397.684	1.789.391	
dez/99	730.298	3.038.883	139.099	2.183.894	9.461.741	4.028.126	1.433.511	2.540.830	8.505.659	4.286.532	4.563.130	3.436.905	25.716.363	1.784.825	
jan/00	732.953	3.044.389	139.484	2.188.264	9.465.825	4.116.816	1.456.656	2.539.282	8.474.048	4.345.330	4.585.771	3.428.844	25.769.082	1.806.568	
fev/00	738.252	3.079.608	140.006	2.191.800	9.506.556	4.107.018	1.432.138	2.567.728	8.545.689	4.365.335	4.617.015	3.461.816	25.782.509	1.807.409	
mar/00	737.886	3.085.529	140.041	2.189.977	9.508.368	4.086.205	1.427.111	2.623.000	8.621.508	4.380.550	4.614.842	3.453.780	25.874.912	1.804.047	
abr/00	738.138	3.103.052	140.365	1.975.703	9.576.866	4.115.695	1.436.795	2.615.910	8.581.324	4.362.211	4.600.542	3.459.260	25.842.303	1.794.574	
mai/00	732.001	3.121.634	140.061	1.977.257	9.641.456	4.147.982	1.435.747	2.619.880	8.598.546	4.404.420	4.619.962	3.476.298	26.112.797	1.795.019	
jun/00	731.278	3.136.780	140.605	1.970.184	9.640.464	4.120.923	1.432.310	2.617.235	8.669.363	4.355.629	4.630.299	3.491.570	26.252.782	1.789.493	
jul/00	730.351	3.156.477	140.601	1.971.008	9.680.346	4.108.018	1.425.757	2.631.975	8.760.439	4.281.276	4.621.202	3.486.039	26.516.028	1.785.501	
ago/00	732.592	3.199.090	141.738	1.979.799	9.775.693	4.161.190	1.441.171	2.664.090	8.822.466	4.319.565	4.673.066	3.533.402	27.066.122	1.794.169	
set/00	734.615	3.241.628	142.286	2.033.243	9.880.134	4.194.814	1.446.888	2.707.468	8.953.156	4.349.436	4.743.628	4.213.609	27.538.752	1.811.183	
out/00	733.792	3.275.996	143.519	2.053.214	9.995.520	4.245.674	1.456.189	2.736.040	9.120.030	4.396.690	4.827.841	4.240.739	27.788.306	1.833.868	
nov/00	732.618	3.285.442	143.628	2.060.427	10.096.924	4.292.500	1.455.698	2.743.608	9.179.146	4.419.033	4.877.943	4.262.150	27.903.544	1.824.436	
dez/00	731.272	3.298.914	144.107	2.047.086	10.142.973	4.307.142	1.459.574	2.764.151	9.375.624	4.430.200	4.899.036	4.297.867	27.986.494	1.817.023	
jan/01	728.990	3.313.020	144.161	2.041.910	10.162.578	4.318.343	1.459.513	2.764.637	9.435.509	4.453.238	4.919.501	4.327.395	28.158.466	1.821.731	
fev/01	727.179	3.330.759	144.467	2.036.726	10.247.561	4.372.275	1.461.514	2.614.595	9.497.077	4.487.762	4.943.074	4.365.712	28.366.967	1.831.925	
mar/01	727.633	3.794.204	145.739	2.035.107	10.356.709	4.450.876	1.471.365	2.640.132	9.531.367	4.528.233	5.296.978	4.420.682	28.564.333	1.847.461	
abr/01	725.818	3.823.035	131.446	2.093.570	10.473.748	4.483.919	1.477.304	2.681.874	9.734.264	4.622.099	5.327.087	4.515.324	28.976.682	1.896.630	
mai/01	725.003	3.845.237	132.700	2.108.066	10.727.688	4.602.909	1.495.667	2.705.501	9.816.667	4.693.136	5.473.441	4.570.864	29.399.562	1.921.346	
jun/01	722.733	3.869.748	132.382	2.095.893	10.727.698	4.562.605	1.488.332	2.724.296	9.846.460	4.706.283	5.474.957	4.584.069	29.443.287	1.915.104	
jul/01	722.148	3.908.555	133.353	2.097.400	10.888.944	4.656.207	1.501.411	2.749.647	9.945.940	4.760.916	5.526.500	4.644.228	29.850.599	1.935.131	
ago/01	723.428	3.953.477	134.381	2.102.450	11.057.752	4.751.140	1.515.283	2.786.135	10.065.286	4.823.064	5.592.144	4.713.408	30.344.947	1.957.074	
set/01	722.651	3.986.931	136.218	2.105.557	11.204.763	4.870.885	1.523.330	2.821.063	10.167.948	4.891.664	5.656.738	4.774.685	30.888.289	1.976.581	

Fonte: BACEN/DEDIP, BACEN/DEMAB, CETIP, Governos Estaduais, do Distrito Federal e dos Municípios de capitais.

1/ Não inclui debêntures de empresas estatais registradas na Bovespa nem notas promissórias não custodiadas na CETIP.

2/ Os valores referentes às dívidas junto ao INSS, FGTS, PASEP, outras contratuais interna e externa foram projetados com base nos últimos dados disponibilizados pelos Estados, Distrito Federal e Municípios de capitais. Não inclui dívidas junto ao INSS, FGTS, PASEP, outras contratuais interna e externa da administração indireta (todos os níveis) nem da administração direta dos Municípios não-capitais.

**Tabela 12.1****Evolução mensal da dívida da administração direta e indireta dos Estados, Distrito Federal e Municípios 1/ 2/**

(continuação)	Paraíba	Paraná	Pernambuco	Piauí	Rio de Janeiro	Rio Grande do Norte	Rio Grande do Sul	Rondônia	Roraima	Santa Catarina	São Paulo	Sergipe	Tocantins	R\$ mil Total
dez/98	2.026.913	5.393.137	4.416.222	1.717.831	26.463.297	919.494	12.524.820	1.254.434	249.057	4.961.829	78.529.987	1.207.334	354.478	197.893.895
jan/99	2.105.075	6.059.810	4.516.217	1.798.701	27.709.820	968.259	14.770.167	1.267.616	252.223	5.284.378	80.706.560	1.258.847	454.941	207.389.948
fev/99	2.386.949	5.981.877	4.566.997	1.846.063	28.371.183	1.003.602	15.077.117	1.290.480	252.118	5.379.733	82.895.790	1.311.935	462.931	213.170.614
mar/99	2.396.272	5.763.474	4.661.145	1.849.162	28.846.085	1.010.937	14.879.423	1.321.108	294.030	5.302.905	82.413.645	1.308.899	432.166	212.497.569
abr/99	2.480.100	8.602.981	4.672.538	1.918.488	29.420.108	1.092.338	15.528.775	1.351.247	296.816	5.584.543	83.690.425	1.332.048	425.871	221.103.159
mai/99	2.280.629	8.686.730	4.732.866	1.944.552	29.852.858	1.101.492	16.312.841	1.360.605	299.859	5.687.615	84.684.639	1.343.326	428.165	224.131.032
jun/99	2.286.201	8.610.867	4.753.865	1.969.845	30.182.292	1.104.100	16.325.651	1.367.947	300.812	5.732.051	84.906.785	1.338.041	442.878	224.796.404
jul/99	2.303.921	8.900.833	4.788.654	1.976.236	31.260.304	1.153.428	16.554.993	1.381.058	302.048	5.863.110	85.202.311	1.346.625	481.122	228.958.564
ago/99	2.213.371	9.103.564	4.837.393	1.991.765	31.201.717	1.158.726	16.864.036	1.393.733	311.707	5.764.196	86.441.010	1.328.604	507.476	231.835.897
set/99	2.229.587	9.151.851	4.887.441	2.000.467	31.976.062	1.190.681	17.088.549	1.408.012	311.210	5.826.222	87.421.247	1.381.911	504.603	235.018.917
out/99	2.282.264	9.525.252	4.967.401	2.054.142	32.418.576	1.209.670	17.331.011	1.428.181	312.601	6.448.316	89.391.520	1.394.761	510.687	240.058.190
nov/99	2.305.153	9.571.534	5.018.578	2.062.774	33.082.572	1.226.209	17.575.596	1.449.555	315.386	6.536.819	90.601.627	1.408.521	507.399	242.729.754
dez/99	2.309.638	11.744.668	4.968.918	2.061.644	29.460.368	1.235.189	17.792.298	1.393.885	317.913	6.588.290	89.449.822	1.415.225	486.849	241.074.506
jan/00	2.321.613	11.843.449	5.022.852	2.088.682	29.432.786	1.239.526	17.686.244	1.424.269	315.754	6.670.878	90.448.521	1.404.669	497.987	242.490.541
fev/00	2.334.438	11.906.890	5.067.704	2.079.643	29.691.586	1.273.682	17.503.184	1.437.019	317.237	6.720.915	91.297.887	1.408.486	489.168	243.870.719
mar/00	2.298.790	11.895.406	4.841.965	2.076.307	29.768.334	1.275.143	17.477.486	1.447.920	318.323	6.740.114	90.966.365	1.410.319	496.183	243.560.411
abr/00	2.338.691	11.857.191	4.843.920	2.073.413	29.580.765	1.286.090	17.565.011	1.445.675	319.475	6.754.679	91.283.715	1.417.378	491.769	243.600.507
mai/00	2.345.594	11.964.547	4.858.548	2.077.454	29.985.612	1.269.199	17.594.563	1.444.993	321.186	6.820.052	91.979.969	1.419.570	487.418	245.391.764
jun/00	2.345.507	11.965.920	4.850.719	2.083.193	30.148.713	1.273.877	17.674.310	1.447.837	325.854	6.423.044	92.241.642	1.415.291	487.083	245.661.905
jul/00	2.350.340	12.005.374	4.862.193	2.088.234	30.450.270	1.269.045	17.947.347	1.441.240	327.100	6.460.827	93.012.974	1.419.550	488.073	247.417.586
ago/00	2.364.207	12.121.623	4.922.769	2.107.207	31.079.869	1.272.869	18.282.032	1.464.889	324.248	6.030.955	94.830.217	1.428.132	481.599	251.014.771
set/00	2.506.845	12.229.859	4.962.478	2.199.811	31.680.422	1.286.024	18.594.223	1.482.211	326.195	6.860.212	96.289.912	1.440.438	482.349	256.331.819
out/00	2.515.486	10.786.793	4.988.106	2.210.412	31.916.341	1.292.790	18.735.501	1.483.846	327.535	6.918.148	97.234.859	1.456.480	484.928	257.198.642
nov/00	2.525.422	10.833.606	5.011.368	2.228.821	32.099.502	1.300.571	18.864.656	1.484.563	328.917	6.982.629	97.630.571	1.466.073	481.774	258.515.570
dez/00	2.492.788	11.172.457	4.907.206	2.243.745	32.218.313	1.299.634	19.077.402	1.488.003	330.104	7.034.269	97.917.210	1.473.134	481.969	259.837.696
jan/01	2.493.017	11.105.063	4.924.430	2.252.844	32.501.069	1.300.179	18.925.621	1.490.560	331.672	7.081.763	98.710.447	1.467.854	484.204	261.117.716
fev/01	2.499.823	11.171.455	4.945.566	2.261.449	32.730.673	1.307.306	19.047.360	1.491.926	332.812	7.190.982	99.476.656	1.473.535	495.791	262.852.926
mar/01	2.509.121	11.280.257	4.964.645	2.268.567	33.064.115	1.315.558	19.170.853	1.491.974	334.121	7.254.234	100.092.168	1.484.362	510.614	265.551.409
abr/01	2.566.770	11.386.553	5.003.856	2.317.270	33.424.615	1.325.738	19.369.240	1.501.719	335.648	7.302.566	101.568.905	1.517.641	514.939	269.098.258
mai/01	2.591.678	11.535.652	5.041.854	2.331.649	34.011.828	1.337.497	19.606.380	1.509.476	336.818	7.457.877	103.065.515	1.531.362	510.836	273.086.206
jun/01	2.594.433	11.501.132	5.017.279	2.329.898	34.140.214	1.335.397	19.619.533	1.540.364	338.056	7.489.681	103.115.730	1.524.063	511.003	273.350.631
jul/01	2.611.632	11.520.545	5.078.557	2.345.082	34.720.451	1.344.560	19.667.480	1.551.685	340.588	7.592.847	104.930.559	1.539.309	528.844	277.093.120
ago/01	2.637.688	11.658.502	5.124.826	2.365.656	35.352.015	1.357.000	19.991.559	1.566.319	342.522	7.717.023	106.594.287	1.556.616	553.581	281.337.565
set/01	2.653.652	11.764.099	5.171.969	2.462.707	35.821.797	1.365.928	20.278.909	1.572.405	345.680	7.805.027	107.724.439	1.594.581	574.695	284.863.190

Fonte: BACEN/DEDIP, BACEN/DEMAB, CETIP, Governos Estaduais, do Distrito Federal e dos Municípios de capitais.

1/ Não inclui debêntures de empresas estatais registradas na Bovespa nem notas promissórias não custodiadas na CETIP.

2/ Os valores referentes às dívidas junto ao INSS, FGTS, PASEP, outras contratuais interna e externa foram projetados com base nos últimos dados disponibilizados pelos Estados, Distrito Federal e Municípios de capitais. Não inclui dívidas junto ao INSS, FGTS, PASEP, outras contratuais interna e externa da administração indireta (todos os níveis) nem da administração direta dos Municípios não-capitais.

**Tabela 12.2**

**Evolução mensal da dívida da administração direta e indireta dos Estados e Distrito Federal 1/ 2/**

	Acre	Alagoas	Amapá	Amazonas	Bahia	Ceará	Distrito Federal	Espírito Santo	Goiás	Maranhão	Mato Grosso	Mato Grosso do Sul	Minas Gerais	R\$ mil Pará
dez/98	547.703	2.526.188	81.543	1.864.062	7.364.052	2.776.410	1.277.017	1.630.493	6.874.011	2.734.774	3.388.260	2.667.961	19.767.220	1.413.369
jan/99	551.467	2.594.831	110.187	1.566.015	7.334.418	3.208.194	1.329.299	2.203.341	7.032.912	2.962.447	3.531.243	2.797.942	20.586.440	1.434.900
fev/99	553.555	2.454.787	110.831	1.593.858	7.786.546	3.302.349	1.348.025	2.236.524	7.123.039	3.532.215	3.753.663	2.836.832	21.085.785	1.578.307
mar/99	559.660	2.473.820	110.505	1.600.031	7.697.359	3.104.071	1.334.156	2.204.743	7.216.915	3.519.124	3.765.568	2.828.744	20.977.075	1.565.671
abr/99	695.694	2.552.369	116.019	1.706.329	7.736.250	3.078.561	1.337.831	2.276.560	7.514.594	3.682.391	3.936.418	2.971.082	22.343.227	1.672.458
mai/99	699.667	2.582.415	116.564	1.716.005	7.821.105	3.140.669	1.494.945	2.294.465	7.501.080	3.717.685	4.007.795	3.004.746	22.521.462	1.682.733
jun/99	701.926	2.600.499	117.153	1.715.099	7.696.418	3.151.422	1.371.267	2.317.606	7.551.968	3.772.452	4.043.871	3.012.802	22.578.572	1.666.995
jul/99	704.700	2.642.575	117.529	1.719.773	7.795.039	4.074.970	1.373.040	2.336.403	8.028.241	3.807.834	4.092.494	3.045.325	22.906.004	1.595.745
ago/99	709.206	2.661.902	119.036	1.918.471	7.919.447	4.110.651	1.392.939	2.381.860	8.175.211	3.889.322	4.161.486	3.103.012	23.320.926	1.663.915
set/99	701.378	2.702.022	118.741	1.974.193	8.160.803	4.253.013	1.406.401	2.385.683	8.214.135	3.904.962	4.193.608	3.123.284	23.616.249	1.671.014
out/99	704.883	2.743.901	118.996	2.041.457	8.336.843	4.265.885	1.406.345	2.435.626	8.151.389	4.016.559	4.309.348	3.214.627	24.061.364	1.723.307
nov/99	709.615	2.790.871	119.225	2.044.332	8.394.100	3.954.600	1.408.479	2.447.071	8.227.397	4.054.969	4.352.900	3.236.287	24.369.116	1.741.135
dez/99	715.289	2.847.265	119.141	2.061.611	8.392.879	3.875.514	1.433.511	2.445.846	8.302.060	4.176.040	4.363.185	3.268.765	24.676.345	1.736.002
jan/00	718.008	2.852.394	119.410	2.069.595	8.464.332	3.962.676	1.456.656	2.454.481	8.270.641	4.226.124	4.335.065	3.271.451	24.633.743	1.757.717
fev/00	723.346	2.888.243	119.827	2.073.504	8.502.228	3.952.012	1.432.138	2.482.351	8.343.036	4.245.248	4.364.640	3.287.737	24.677.440	1.757.874
mar/00	723.016	2.895.220	119.725	2.071.946	8.502.102	3.929.848	1.427.111	2.535.860	8.419.463	4.260.233	4.361.583	3.284.296	24.763.010	1.754.263
abr/00	723.307	2.911.652	119.819	1.859.499	8.563.877	3.958.534	1.436.795	2.528.686	8.380.061	4.241.813	4.346.729	3.276.224	24.727.838	1.744.556
mai/00	717.222	2.930.638	119.646	1.860.817	8.627.550	3.990.006	1.435.747	2.532.591	8.397.633	4.283.795	4.364.251	3.292.747	25.001.230	1.744.791
jun/00	716.536	2.945.967	120.086	1.853.498	8.624.131	3.962.685	1.432.310	2.529.124	8.469.175	4.232.984	4.373.284	3.307.272	25.139.189	1.739.034
jul/00	715.668	2.966.451	119.982	1.854.890	8.659.889	3.949.124	1.425.757	2.543.406	8.559.590	4.158.054	4.388.575	3.318.672	25.407.408	1.734.176
ago/00	717.958	3.008.892	121.030	1.862.936	8.748.220	3.988.595	1.441.171	2.577.295	8.621.508	4.194.695	4.436.483	3.365.995	25.938.623	1.742.177
set/00	720.023	3.050.739	121.480	1.916.143	8.846.831	4.020.941	1.446.888	2.613.828	8.751.936	4.223.852	4.479.782	4.025.858	26.407.758	1.758.825
out/00	719.256	3.083.676	122.631	1.933.531	8.955.565	4.068.999	1.456.189	2.642.026	8.918.435	4.269.403	4.585.718	4.072.569	26.631.599	1.781.640
nov/00	718.138	3.092.657	122.655	1.940.776	9.057.639	4.114.568	1.455.698	2.649.305	8.977.795	4.290.109	4.604.376	4.078.388	26.756.970	1.771.620
dez/00	716.867	3.107.543	123.050	1.927.302	9.099.642	4.127.992	1.459.574	2.667.221	8.993.742	4.306.211	4.622.072	4.113.078	26.835.411	1.763.677
jan/01	714.645	3.121.323	123.023	1.924.849	9.116.100	4.138.540	1.459.513	2.667.073	9.053.620	4.328.662	4.636.215	4.141.461	27.006.403	1.766.790
fev/01	712.890	3.137.981	123.242	1.918.844	9.198.646	4.191.174	1.461.514	2.516.763	9.115.389	4.363.007	4.656.947	4.179.339	27.207.832	1.776.763
mar/01	713.409	3.495.299	124.443	1.915.829	9.304.551	4.268.658	1.471.365	2.542.026	9.163.251	4.402.771	4.979.327	4.233.137	27.399.760	1.791.230
abr/01	711.648	3.523.611	110.058	1.968.810	9.414.992	4.300.117	1.477.304	2.583.729	9.364.615	4.495.672	5.005.590	4.326.502	27.798.909	1.840.249
mai/01	710.885	3.542.125	111.221	1.981.169	9.664.124	4.419.266	1.495.667	2.606.692	9.446.610	4.560.016	5.147.205	4.380.358	28.241.519	1.864.901
jun/01	708.666	3.568.574	110.809	1.971.089	9.661.925	4.372.658	1.488.332	2.622.348	9.483.475	4.570.580	5.144.825	4.392.767	28.285.212	1.858.571
jul/01	708.153	3.604.610	111.691	1.968.529	9.817.566	4.465.990	1.501.411	2.647.200	9.582.608	4.625.158	5.190.675	4.451.464	28.684.002	1.878.204
ago/01	709.474	3.642.930	112.615	1.972.207	9.976.451	4.555.810	1.515.283	2.681.622	9.701.572	4.685.760	5.249.741	4.518.319	29.169.314	1.900.401
set/01	708.726	3.671.520	114.331	1.973.700	10.119.755	4.673.499	1.523.330	2.714.694	9.805.241	4.753.554	5.308.520	4.577.360	29.703.307	1.920.105

Fonte: BACEN/DEDIP, BACEN/DEMAB, CETIP, Governos Estaduais e do Distrito Federal.

1/ Não inclui debêntures de empresas estatais registradas na Bovespa nem notas promissórias não custodiadas na CETIP.

2/ Os valores referentes às dívidas junto ao INSS, FGTS, PASEP, outras contratuais interna e externa foram projetados com base nos últimos dados disponibilizados pelos Estados e Distrito Federal. Não inclui dívidas junto ao INSS, FGTS, PASEP, outras contratuais interna e externa da administração indireta.



**Tabela 12.2**

**Evolução mensal da dívida da administração direta e indireta dos Estados e Distrito Federal 1/ 2/**

(continuação)

	Paraíba	Paraná	Pernambuco	Piauí	Rio de Janeiro	Rio Grande do Norte	Rio Grande do Sul	Rondônia	Roraima	Santa Catarina	São Paulo	Sergipe	Tocantins	R\$ mil Total
dez/98	1.950.876	4.099.548	4.152.891	1.672.341	23.007.222	852.286	12.162.166	1.221.100	240.349	4.784.188	62.809.038	1.132.509	334.601	173.332.178
jan/99	2.028.768	4.749.969	4.254.967	1.753.450	23.881.878	903.001	14.412.761	1.234.192	243.781	5.113.545	64.287.546	1.185.334	435.193	181.728.022
fev/99	2.310.644	4.665.546	4.304.725	1.800.349	24.433.302	934.836	14.713.774	1.257.125	243.590	5.205.384	66.118.321	1.240.094	443.180	186.967.184
mar/99	2.319.741	4.436.293	4.395.701	1.802.886	24.969.536	941.112	14.514.599	1.287.632	285.465	5.127.869	65.905.795	1.237.102	412.283	186.593.454
abr/99	2.403.008	7.259.833	4.404.836	1.871.740	25.466.782	1.021.051	15.151.957	1.317.470	288.190	5.408.969	66.916.921	1.260.261	405.856	194.796.657
mai/99	2.202.446	7.330.269	4.460.891	1.897.397	25.820.856	1.029.155	15.921.725	1.326.746	291.297	5.511.372	67.432.017	1.271.667	408.106	197.205.281
jun/99	2.207.727	7.361.858	4.481.404	1.922.281	26.100.805	1.030.691	15.938.633	1.334.056	292.322	5.548.165	67.417.380	1.266.825	422.806	197.623.003
jul/99	2.223.527	7.531.276	4.514.884	1.928.709	26.477.522	1.079.421	16.164.124	1.346.652	293.569	5.685.353	67.510.827	1.275.670	461.079	200.732.288
ago/99	2.133.058	7.714.451	4.562.078	1.941.617	26.992.244	1.083.923	16.472.197	1.359.170	303.241	5.586.518	68.457.948	1.257.900	487.469	203.879.197
set/99	2.149.858	7.758.728	4.615.965	1.950.336	27.374.501	1.115.416	16.699.656	1.373.005	302.758	5.648.145	69.240.035	1.311.488	484.628	206.450.004
out/99	2.201.762	8.023.903	4.690.468	2.004.101	27.787.320	1.133.708	16.935.101	1.392.714	304.165	6.266.265	70.958.552	1.324.636	490.729	211.043.954
nov/99	2.225.120	8.065.521	4.743.493	2.012.728	28.407.658	1.149.494	17.176.776	1.413.984	306.971	6.331.576	71.440.389	1.338.704	487.521	212.950.035
dez/99	2.228.939	10.301.933	4.691.720	2.011.627	24.695.144	1.157.572	17.391.445	1.358.402	309.522	6.391.453	70.334.787	1.345.753	466.908	211.098.660
jan/00	2.241.312	10.368.668	4.744.319	2.033.331	24.863.247	1.159.311	17.281.723	1.388.864	307.377	6.479.749	71.090.324	1.330.964	478.088	212.359.570
fev/00	2.253.846	10.429.269	4.793.460	2.035.455	25.095.841	1.191.306	17.096.606	1.401.648	308.884	6.527.428	71.690.699	1.340.057	469.311	213.483.435
mar/00	2.218.566	10.411.293	4.567.031	2.032.093	25.170.830	1.192.161	17.067.767	1.412.564	309.991	6.547.577	71.787.094	1.336.444	476.377	213.577.463
abr/00	2.243.606	10.352.746	4.570.577	2.029.377	24.976.303	1.202.393	17.152.824	1.410.382	311.165	6.560.631	71.839.796	1.344.015	472.016	213.285.221
mai/00	2.250.628	10.439.459	4.585.959	2.033.457	25.411.297	1.194.042	17.183.335	1.409.781	312.907	6.622.584	72.065.139	1.346.750	467.736	214.621.739
jun/00	2.251.363	10.423.889	4.579.262	2.038.381	25.562.757	1.191.654	17.256.962	1.412.661	317.514	6.225.548	72.283.545	1.343.325	467.431	214.799.567
jul/00	2.254.931	10.451.620	4.591.472	2.043.508	25.811.469	1.186.768	17.524.160	1.406.098	318.783	6.256.734	72.917.044	1.348.072	468.455	216.380.759
ago/00	2.268.541	10.558.316	4.651.418	2.059.885	26.355.972	1.189.525	17.854.051	1.429.875	316.045	5.823.628	74.383.465	1.356.698	462.060	219.475.058
set/00	2.409.957	10.645.505	4.691.734	2.152.524	26.796.207	1.202.348	18.164.121	1.447.273	318.018	6.648.712	75.506.381	1.370.040	462.835	224.200.540
out/00	2.418.374	9.181.363	4.716.742	2.163.380	26.997.565	1.209.301	18.299.067	1.449.094	319.393	6.704.418	76.305.647	1.377.575	465.505	224.848.662
nov/00	2.427.975	9.211.003	4.741.205	2.179.760	27.180.676	1.217.195	18.417.316	1.449.877	320.808	6.765.392	76.641.703	1.387.256	462.412	226.033.270
dez/00	2.395.129	9.532.966	4.637.699	2.190.637	27.279.343	1.216.597	18.619.479	1.453.500	322.028	6.797.394	76.774.837	1.394.783	462.690	226.940.461
jan/01	2.394.810	9.475.925	4.655.229	2.188.943	27.531.909	1.217.122	18.465.427	1.456.098	323.548	6.843.965	77.442.279	1.389.590	464.984	228.048.047
fev/01	2.401.685	9.535.864	4.676.747	2.197.813	27.734.551	1.224.378	18.587.286	1.457.532	324.806	6.947.188	78.058.236	1.395.957	476.625	229.578.997
mar/01	2.410.489	9.633.758	4.697.168	2.205.118	27.961.825	1.232.852	18.704.374	1.457.756	326.156	7.009.473	78.526.680	1.406.890	491.555	231.869.150
abr/01	2.467.560	9.744.246	4.733.440	2.254.106	28.269.525	1.243.061	18.901.806	1.467.596	327.713	7.054.083	79.811.211	1.440.224	495.937	235.132.313
mai/01	2.491.519	9.885.545	4.772.582	2.268.689	28.758.445	1.254.861	19.127.540	1.475.492	328.916	7.209.338	80.971.330	1.455.449	491.903	238.663.369
jun/01	2.494.694	9.881.115	4.749.317	2.267.094	28.905.427	1.252.364	19.139.231	1.506.437	330.185	7.240.753	80.966.304	1.450.139	492.138	238.915.029
jul/01	2.511.209	10.044.083	4.810.832	2.282.537	29.400.733	1.262.065	19.185.819	1.517.864	332.752	7.340.072	82.522.093	1.465.423	510.040	242.422.781
ago/01	2.536.421	10.206.895	4.857.664	2.303.189	29.927.871	1.274.408	19.506.901	1.532.536	334.712	7.462.637	83.834.680	1.482.693	534.837	246.186.942
set/01	2.551.871	10.343.495	4.905.118	2.400.330	30.326.829	1.283.252	19.789.097	1.538.702	337.889	7.548.971	84.725.064	1.495.998	555.985	249.370.243

Fonte: BACEN/DEDIP, BACEN/DEMAB, CETIP, Governos Estaduais e do Distrito Federal.

1/ Não inclui debêntures de empresas estatais registradas na Bovespa nem notas promissórias não custodiadas na CETIP.

2/ Os valores referentes às dívidas junto ao INSS, FGTS, PASEP, outras contratuais interna e externa foram projetados com base nos últimos dados disponibilizados pelos Estados e Distrito Federal. Não inclui dívidas junto ao INSS, FGTS, PASEP, outras contratuais interna e externa da administração indireta.



**Tabela 12.3**

**Evolução mensal da dívida da administração direta e indireta dos Municípios de capitais 1/ 2/**

	Acre	Alagoas	Amapá	Amazonas	Bahia	Ceará	Distrito Federal	Espírito Santo	Goiás	Maranhão	Mato Grosso	Mato Grosso do Sul	Minas Gerais	Pará
dez/98	15.034	160.829	18.733	91.863	616.728	114.359	-	34.916	102.447	44.016	89.014	88.172	378.566	36.571
jan/99	14.956	169.162	18.501	102.419	618.160	102.455	-	34.238	104.128	44.211	91.213	88.695	430.424	36.711
fev/99	14.962	178.241	18.517	105.102	617.123	98.732	-	36.324	104.347	44.055	90.227	88.776	449.043	36.730
mar/99	15.029	174.457	18.715	101.247	620.566	103.350	-	36.696	104.467	44.609	96.462	89.288	446.196	37.357
abr/99	15.133	176.362	18.967	111.410	611.438	107.341	-	36.982	107.585	44.233	95.984	89.912	461.387	38.070
mai/99	15.160	178.077	19.136	111.442	622.782	109.976	-	37.079	107.891	44.465	61.067	90.206	462.561	38.618
jun/99	15.166	179.782	19.295	110.157	620.615	111.420	-	36.882	107.816	47.686	101.593	89.974	467.102	40.596
jul/99	15.148	180.775	19.413	112.065	622.578	113.998	-	40.673	111.961	46.538	107.445	89.939	464.958	40.906
ago/99	15.112	149.662	19.527	113.985	618.878	118.815	-	40.763	112.217	46.045	107.119	89.852	469.200	41.643
set/99	15.087	185.553	19.642	115.994	619.572	121.507	-	40.752	112.240	45.421	110.041	89.775	465.542	45.235
out/99	15.064	180.168	19.754	122.018	619.335	124.084	-	40.950	113.890	44.866	114.381	88.482	477.078	45.755
nov/99	15.025	179.952	19.880	121.660	613.221	126.892	-	41.036	113.602	44.991	115.479	88.231	476.654	46.034
dez/99	15.010	176.443	19.957	121.513	785.889	128.396	-	40.930	114.076	44.481	101.452	89.340	470.367	46.483
jan/00	14.945	176.823	20.075	117.900	743.105	129.822	-	41.136	114.740	46.412	151.259	88.861	537.410	46.484
fev/00	14.906	176.233	20.179	117.531	745.294	130.628	-	41.449	114.405	46.452	152.179	95.730	510.697	47.065
mar/00	14.870	175.412	20.316	117.268	745.778	131.972	-	43.159	113.928	46.318	152.246	95.347	510.101	47.246
abr/00	14.830	176.322	20.546	115.444	745.972	132.401	-	43.136	113.158	46.077	152.285	95.129	494.832	47.417
mai/00	14.779	175.973	20.415	115.683	744.976	132.901	-	43.173	112.803	46.120	152.249	94.440	495.172	47.576
jun/00	14.742	175.910	20.520	115.931	746.403	132.633	-	43.916	113.380	48.790	152.283	93.970	493.920	47.655
jul/00	14.683	175.214	20.619	115.366	748.615	132.873	-	44.076	113.891	49.040	148.724	93.868	495.638	48.463
ago/00	14.634	175.340	20.708	116.113	753.448	146.165	-	41.690	113.990	49.264	152.768	93.717	499.059	49.098
set/00	14.592	175.849	20.806	116.353	758.158	146.930	-	48.046	114.044	49.700	154.569	93.557	502.397	49.406
out/00	14.535	177.463	20.887	118.940	760.617	149.290	-	48.244	114.571	50.297	158.327	93.369	503.705	49.300
nov/00	14.480	177.958	20.973	118.912	759.255	150.415	-	48.327	114.362	51.659	154.403	93.163	507.368	49.819
dez/00	14.405	176.610	21.057	119.048	759.669	151.180	-	50.970	294.930	46.113	155.550	93.044	505.905	50.144
jan/01	14.345	176.943	21.138	116.328	761.192	151.076	-	51.446	295.133	46.192	159.339	92.382	506.570	51.746
fev/01	14.290	178.050	21.225	117.153	761.257	152.375	-	51.597	295.030	46.185	159.707	92.152	509.126	51.979
mar/01	14.224	284.142	21.295	118.552	761.370	153.356	-	51.784	281.643	46.234	188.498	91.960	512.789	53.034
abr/01	14.170	284.736	21.388	124.037	763.292	154.801	-	51.584	283.293	47.005	189.281	91.725	522.480	53.178
mai/01	14.118	288.431	21.478	126.178	765.597	154.984	-	51.906	283.711	52.760	190.492	91.566	495.698	53.247
jun/01	14.067	286.423	21.573	124.088	766.409	161.033	-	54.953	276.674	55.023	190.824	90.443	492.262	53.334
jul/01	13.995	289.258	21.662	128.158	770.414	161.138	-	54.951	277.074	54.952	192.458	89.911	497.219	53.742
ago/01	13.954	295.879	21.766	129.532	774.747	165.517	-	56.551	277.678	55.207	194.393	89.821	501.331	53.495
set/01	13.925	300.684	21.888	131.150	778.236	167.069	-	58.042	276.556	55.351	195.448	89.743	506.572	53.302

Fonte: BACEN/DEDIP, BACEN/DEMAB, CETIP e Governos de Municípios de capitais.

1/ Não inclui debêntures de empresas estatais registradas na Bovespa nem notas promissórias não custodiadas na CETIP.

2/ Os valores referentes às dívidas junto ao INSS, FGTS, PASEP, outras contratuais interna e externa foram projetados com base nos últimos dados disponibilizados pelos Municípios de capitais. Não inclui dívidas junto ao INSS, FGTS, PASEP, outras contratuais interna e externa da administração indireta.

**Tabela 12.3****Evolução mensal da dívida da administração direta e indireta dos Municípios de capitais 1/ 2/**

(continuação)

	Paraíba	Paraná	Pernambuco	Piauí	Rio de Janeiro	Rio Grande do Norte	Rio Grande do Sul	Rondônia	Roraima	Santa Catarina	São Paulo	Sergipe	Tocantins	R\$ mil Total
dez/98	42.243	623.022	173.928	33.962	3.133.957	49.956	175.874	26.787	8.709	19.893	11.769.798	73.401	15.489	17.938.266
jan/99	42.825	632.016	172.258	34.225	3.495.233	50.471	175.476	26.870	8.442	20.199	12.396.581	72.799	15.539	18.998.208
fev/99	42.913	632.150	172.170	34.545	3.603.627	51.020	179.279	26.916	8.528	22.370	12.722.485	71.184	15.560	19.464.927
mar/99	42.929	628.235	174.417	35.090	3.543.151	51.956	180.789	27.045	8.564	21.965	12.411.444	71.254	15.683	19.100.961
abr/99	43.222	638.868	177.302	35.536	3.606.965	52.855	190.143	27.264	8.626	21.535	12.606.909	71.243	15.789	19.411.059
mai/99	43.994	644.413	178.062	35.934	3.683.446	53.503	193.266	27.333	8.562	21.114	13.030.427	71.116	15.821	19.905.449
jun/99	44.166	534.412	177.862	36.277	3.731.745	53.841	194.699	27.393	8.491	22.390	13.233.733	70.673	15.837	20.099.603
jul/99	44.207	645.364	178.636	36.244	4.428.404	54.352	198.619	27.379	8.479	22.001	13.427.928	70.415	15.817	21.124.242
ago/99	44.318	649.289	179.031	38.880	3.852.195	54.980	199.830	27.360	8.466	21.528	13.681.837	70.165	15.796	20.786.493
set/99	44.289	647.181	178.955	38.917	4.242.597	55.543	202.075	27.341	8.452	22.540	13.858.590	69.886	15.771	21.398.500
out/99	44.643	741.812	180.153	38.852	4.265.727	56.083	203.303	27.314	8.436	31.388	14.058.430	69.591	15.742	21.747.299
nov/99	44.734	737.483	182.880	38.957	4.309.650	56.767	206.715	27.274	8.415	31.011	14.690.933	69.285	15.703	22.422.462
dez/99	44.776	666.778	180.237	39.029	4.398.437	57.694	209.137	27.226	8.392	30.801	14.734.886	68.942	15.772	22.636.445
jan/00	44.930	669.374	181.276	44.363	4.201.680	58.435	210.465	27.204	8.376	32.409	14.904.731	73.178	15.753	22.701.147
fev/00	45.010	665.456	181.382	33.213	4.225.783	59.032	211.789	27.158	8.354	32.330	15.090.770	67.905	15.720	22.876.649
mar/00	44.893	664.704	181.953	33.254	4.226.993	59.609	212.718	27.116	8.332	32.301	14.772.347	73.362	15.689	22.567.232
abr/00	59.714	677.405	180.951	33.074	4.233.192	60.319	213.691	27.071	8.309	32.865	15.002.633	72.853	15.655	22.815.283
mai/00	59.322	685.921	180.441	32.995	4.200.598	51.848	216.253	27.000	8.278	32.918	15.436.056	72.315	15.610	23.215.814
jun/00	59.389	701.507	179.236	33.850	4.212.792	51.601	219.244	26.960	8.341	32.883	15.486.962	71.465	15.579	23.299.863
jul/00	60.006	707.013	178.756	33.666	4.264.024	51.653	222.471	26.910	8.316	32.655	15.606.818	70.981	15.542	23.479.881
ago/00	59.384	712.389	178.442	36.274	4.345.452	51.847	223.944	27.047	8.203	32.692	15.923.252	70.939	15.497	23.911.355
set/00	60.091	726.621	178.009	36.204	4.504.081	52.088	224.788	26.992	8.177	32.705	16.236.588	69.906	15.456	24.416.113
out/00	60.107	740.531	177.987	35.933	4.535.407	52.121	225.895	26.909	8.142	32.459	16.359.152	78.418	15.402	24.608.007
nov/00	60.303	747.206	177.048	37.839	4.533.960	52.028	234.710	26.833	8.110	32.469	16.413.175	78.333	15.350	24.678.458
dez/00	60.386	749.535	175.865	41.845	4.552.897	51.731	242.390	26.678	8.076	48.821	16.551.042	77.871	15.296	25.041.058
jan/01	60.681	752.773	175.481	52.587	4.581.501	51.749	242.850	26.667	8.124	48.662	16.667.336	77.788	15.240	25.205.270
fev/01	60.412	759.054	174.993	52.338	4.606.889	51.668	242.824	26.590	8.007	53.866	16.800.620	77.105	15.186	25.379.676
mar/01	60.841	773.003	174.128	52.119	4.730.635	51.533	248.460	26.486	7.965	53.749	16.932.354	77.003	15.121	25.782.280
abr/01	61.165	775.091	176.761	51.820	4.777.517	51.482	248.756	26.416	7.934	55.804	17.086.762	76.953	15.073	26.012.507
mai/01	61.750	787.222	175.567	51.535	4.873.580	51.524	260.815	26.342	7.902	54.474	17.395.685	75.451	15.022	26.427.034
jun/01	61.184	761.767	174.320	51.281	4.855.610	51.487	262.524	26.273	7.871	54.009	17.427.943	73.466	14.974	26.409.816
jul/01	61.392	777.370	174.020	50.937	4.938.342	51.348	264.470	26.195	7.837	56.965	17.658.454	73.430	14.922	26.760.613
ago/01	61.723	756.043	173.296	50.767	5.040.387	51.492	267.592	26.141	7.810	56.900	18.010.710	73.470	14.884	27.221.086
set/01	61.917	727.406	172.832	50.579	5.110.049	51.602	273.408	26.111	7.791	56.049	18.220.853	98.133	14.856	27.519.550

Fonte: BACEN/DEDIP, BACEN/DEMAB, CETIP e Governos de Municípios de capitais.

1/ Não inclui debêntures de empresas estatais registradas na Bovespa nem notas promissórias não custodiadas na CETIP.

2/ Os valores referentes às dívidas junto ao INSS, FGTS, PASEP, outras contratuais interna e externa foram projetados com base nos últimos dados disponibilizados pelos Municípios de capitais. Não inclui dívidas junto ao INSS, FGTS, PASEP, outras contratuais interna e externa da administração indireta.

**Tabela 12.4**

**Evolução mensal da dívida da administração direta e indireta dos Municípios não capitais 1/ 2/**

	Acre	Alagoas	Amapá	Amazonas	Bahia	Ceará	Distrito Federal	Espírito Santo	Goiás	Maranhão	Mato Grosso	Mato Grosso do Sul	Minas Gerais	Pará	R\$ mil
dez/98	-	13.504	16	1.134	252.783	23.369	-	47.049	84.990	69.448	87.837	62.201	525.954	2.469	
jan/99	-	13.349	-	916	249.892	20.051	-	45.815	81.454	68.812	87.165	61.022	508.028	1.920	
fev/99	-	13.774	-	817	252.120	22.241	-	47.496	83.936	68.932	88.584	62.798	522.689	1.958	
mar/99	-	14.123	-	792	251.711	23.573	-	48.541	86.767	69.478	89.190	63.539	522.759	1.966	
abr/99	-	14.308	-	797	251.849	23.740	-	49.093	87.366	69.835	84.775	54.015	534.545	1.972	
mai/99	-	14.497	-	798	256.993	23.638	-	49.342	87.636	70.130	93.667	70.559	545.815	1.984	
jun/99	-	13.532	-	799	258.992	23.534	-	50.130	87.071	70.323	94.594	71.380	556.566	2.012	
jul/99	-	15.141	-	797	259.974	23.524	-	45.893	87.404	70.206	95.171	73.060	564.670	2.011	
ago/99	-	13.662	-	779	260.301	23.799	-	49.578	87.013	71.162	95.921	73.545	570.544	2.096	
set/99	-	14.986	-	777	260.391	23.508	-	49.224	86.576	71.422	85.034	58.976	576.242	2.088	
out/99	-	13.579	-	888	255.969	23.717	-	49.242	85.811	71.580	97.286	74.815	572.310	2.256	
nov/99	-	15.150	-	847	272.947	23.711	-	53.297	85.784	71.650	84.531	53.224	551.914	2.222	
dez/99	-	15.175	-	770	282.974	24.216	-	54.054	89.523	66.011	98.494	78.800	569.651	2.341	
jan/00	-	15.171	-	768	258.388	24.317	-	43.665	88.666	72.794	99.447	68.532	597.929	2.367	
fev/00	-	15.132	-	765	259.034	24.378	-	43.927	88.247	73.634	100.196	78.349	594.373	2.470	
mar/00	-	14.897	-	763	260.489	24.385	-	43.981	88.117	73.998	101.013	74.137	601.801	2.538	
abr/00	-	15.078	-	760	267.016	24.760	-	44.087	88.105	74.321	101.528	87.907	619.633	2.601	
mai/00	-	15.022	-	757	268.929	25.075	-	44.117	88.110	74.505	103.462	89.111	616.395	2.652	
jun/00	-	14.903	-	755	269.930	25.604	-	44.195	86.808	73.854	104.732	90.328	619.673	2.804	
jul/00	-	14.813	-	752	271.841	26.022	-	44.493	86.958	74.182	83.902	73.498	612.983	2.862	
ago/00	-	14.858	-	749	274.025	26.431	-	45.105	86.968	75.607	83.815	73.690	628.440	2.894	
set/00	-	15.040	-	746	275.145	26.944	-	45.595	87.176	75.884	109.276	94.193	628.598	2.952	
out/00	-	14.857	-	743	279.339	27.385	-	45.770	87.024	76.989	83.796	74.801	653.002	2.928	
nov/00	-	14.827	-	740	280.030	27.517	-	45.976	86.989	77.265	119.164	90.599	639.206	2.997	
dez/00	-	14.760	-	736	283.662	27.970	-	45.960	86.952	77.876	121.415	91.745	645.178	3.202	
jan/01	-	14.754	-	733	285.286	28.727	-	46.117	86.756	78.384	123.947	93.552	645.493	3.194	
fev/01	-	14.728	-	729	287.659	28.727	-	46.236	86.657	78.569	126.419	94.221	650.009	3.183	
mar/01	-	14.763	-	725	290.789	28.862	-	46.322	86.473	79.228	129.153	95.585	651.783	3.197	
abr/01	-	14.688	-	722	295.463	29.001	-	46.562	86.357	79.422	132.216	97.097	655.293	3.203	
mai/01	-	14.681	-	719	297.967	28.659	-	46.903	86.346	80.359	135.744	98.940	662.345	3.198	
jun/01	-	14.752	-	716	299.364	28.915	-	46.995	86.312	80.680	139.308	100.860	665.812	3.199	
jul/01	-	14.687	-	713	300.964	29.079	-	47.496	86.259	80.807	143.367	102.853	669.379	3.185	
ago/01	-	14.668	-	710	306.555	29.813	-	47.962	86.036	82.097	148.011	105.268	674.303	3.179	
set/01	-	14.727	-	708	306.771	30.317	-	48.327	86.151	82.759	152.770	107.582	678.410	3.175	

Fonte: BACEN/DEDIP, BACEN/DEMAB e CETIP.

1/ Não inclui debêntures de empresas estatais registradas na Bovespa nem notas promissórias não custodiadas na CETIP.

2/ Não inclui dívidas junto ao INSS, FGTS, PASEP, outras contratuais interna e externa.

**Tabela 12.4**

**Evolução mensal da dívida da administração direta e indireta dos Municípios não capitais 1/ 2/**

(continuação)

	Paraíba	Paraná	Pernambuco	Piauí	Rio de Janeiro	Rio Grande do Norte	Rio Grande do Sul	Rondônia	Roraima	Santa Catarina	São Paulo	Sergipe	Tocantins	R\$ mil Total
dez/98	33.793	670.567	89.402	11.528	322.118	17.253	186.780	6.548	-	157.748	3.951.150	1.424	4.387	6.623.451
jan/99	33.482	677.825	88.992	11.026	332.709	14.788	181.931	6.554	-	150.634	4.022.433	713	4.209	6.663.718
fev/99	33.391	684.182	90.102	11.169	334.253	17.747	184.064	6.440	-	151.979	4.054.984	657	4.191	6.738.504
mar/99	33.602	698.946	91.027	11.186	333.399	17.869	184.035	6.431	-	153.071	4.096.406	543	4.200	6.803.154
abr/99	33.870	704.280	90.400	11.211	346.362	18.432	186.675	6.513	-	154.039	4.166.596	544	4.226	6.895.443
mai/99	34.189	712.049	93.912	11.222	348.556	18.834	197.851	6.526	-	155.129	4.222.195	543	4.237	7.020.303
jun/99	34.308	714.598	94.600	11.287	349.741	19.568	192.319	6.499	-	161.496	4.255.672	543	4.235	7.073.798
jul/99	36.187	724.194	95.134	11.283	354.378	19.654	192.249	7.027	-	155.756	4.263.556	540	4.226	7.102.034
ago/99	35.996	739.823	96.283	11.268	357.278	19.823	192.009	7.203	-	156.149	4.301.226	539	4.211	7.170.206
set/99	35.440	745.942	92.521	11.214	358.964	19.723	186.818	7.666	-	155.537	4.322.623	537	4.204	7.170.413
out/99	35.859	759.536	96.780	11.189	365.529	19.879	192.606	8.154	-	150.663	4.374.538	533	4.216	7.266.937
nov/99	35.299	768.530	92.205	11.089	365.263	19.948	192.105	8.298	-	174.231	4.470.305	532	4.175	7.357.257
dez/99	35.923	775.956	96.960	10.989	366.787	19.923	191.716	8.257	-	166.036	4.380.148	530	4.169	7.339.402
jan/00	35.371	805.407	97.258	10.988	367.859	21.780	194.055	8.201	-	158.720	4.453.466	527	4.147	7.429.823
fev/00	35.582	812.165	92.862	10.975	369.962	23.345	194.789	8.214	-	161.157	4.516.418	525	4.138	7.510.634
mar/00	35.330	819.409	92.981	10.960	370.510	23.373	197.001	8.240	-	160.236	4.406.924	513	4.118	7.415.716
abr/00	35.371	827.040	92.392	10.962	371.270	23.378	198.495	8.222	-	161.183	4.441.286	509	4.098	7.500.003
mai/00	35.644	839.168	92.149	11.001	373.717	23.310	194.975	8.212	-	164.550	4.478.774	505	4.073	7.554.211
jun/00	34.755	840.524	92.221	10.962	373.165	30.621	198.104	8.216	-	164.614	4.471.135	502	4.072	7.562.475
jul/00	35.402	846.741	91.965	11.059	374.778	30.624	200.716	8.232	-	171.439	4.489.112	497	4.076	7.556.945
ago/00	36.282	850.917	92.910	11.048	378.445	31.498	204.037	7.967	-	174.635	4.523.500	494	4.043	7.628.358
set/00	36.796	857.732	92.735	11.083	380.134	31.588	205.314	7.946	-	178.795	4.546.943	491	4.057	7.715.166
out/00	37.005	864.899	93.377	11.099	383.369	31.367	210.538	7.843	-	181.272	4.570.060	487	4.022	7.741.973
nov/00	37.144	875.396	93.116	11.223	384.866	31.347	212.630	7.853	-	184.767	4.575.694	484	4.012	7.803.842
dez/00	37.273	889.957	93.642	11.264	386.073	31.306	215.533	7.825	-	188.054	4.591.330	480	3.983	7.856.176
jan/01	37.525	876.365	93.721	11.315	387.660	31.307	217.344	7.795	-	189.136	4.600.832	476	3.980	7.864.398
fev/01	37.725	876.537	93.826	11.299	389.233	31.260	217.250	7.804	-	189.928	4.617.800	473	3.980	7.894.252
mar/01	37.791	873.496	93.349	11.330	371.655	31.173	218.019	7.732	-	191.011	4.633.134	469	3.938	7.899.980
abr/01	38.045	867.216	93.655	11.344	377.573	31.194	218.678	7.706	-	192.679	4.670.932	465	3.930	7.953.438
mai/01	38.408	862.884	93.705	11.425	379.803	31.112	218.025	7.642	-	194.065	4.698.501	462	3.911	7.995.803
jun/01	38.555	858.250	93.642	11.523	379.176	31.546	217.777	7.654	-	194.919	4.721.484	458	3.891	8.025.786
jul/01	39.031	699.093	93.705	11.608	381.375	31.148	217.191	7.626	-	195.810	4.750.012	455	3.881	7.909.726
ago/01	39.544	695.563	93.866	11.700	383.758	31.100	217.066	7.643	-	197.487	4.748.897	453	3.859	7.929.537
set/01	39.864	693.199	94.020	11.798	384.918	31.074	216.404	7.592	-	200.007	4.778.522	450	3.853	7.973.397

Fonte: BACEN/DEDIP, BACEN/DEMAB e CETIP.

1/ Não inclui debêntures de empresas estatais registradas na Bovespa nem notas promissórias não custodiadas na CETIP.

2/ Não inclui dívidas junto ao INSS, FGTS, PASEP, outras contratuais interna e externa.

**Tabela 13.1**

**Evolução mensal - atualizada pelo IGP DI - da dívida da administração direta e indireta dos Estados, Distrito Federal e Municípios 1/ 2/**

	Acre	Alagoas	Amapá	Amazonas	Bahia	Ceará	Distrito Federal	Espírito Santo	Goiás	Maranhão	Mato Grosso	Mato Grosso do Sul	Minas Gerais	Pará	R\$ mil
dez/98	799.292	3.835.730	142.451	2.779.741	11.694.676	4.139.143	1.813.831	2.432.318	10.029.843	4.045.539	5.063.763	4.003.067	29.361.445	2.062.953	
jan/99	795.382	3.899.995	180.706	2.344.132	11.518.054	4.677.029	1.866.626	3.206.383	10.136.338	4.318.629	5.209.116	4.139.156	30.225.638	2.069.159	
fev/99	764.383	3.558.682	173.910	2.285.386	11.637.891	4.602.728	1.812.448	3.119.752	9.830.226	4.901.050	5.287.294	4.017.974	29.656.798	2.174.084	
mar/99	757.680	3.510.152	170.366	2.244.036	11.298.349	4.259.795	1.758.974	3.019.147	9.767.026	4.790.085	5.209.354	3.930.951	28.934.008	2.116.050	
abr/99	936.885	3.615.383	177.915	2.396.869	11.334.372	4.230.375	1.763.289	3.114.002	10.161.343	5.003.813	5.426.525	4.105.648	30.761.504	2.257.111	
mai/99	945.371	3.669.972	179.465	2.417.886	11.507.068	4.330.298	1.977.091	3.148.764	10.178.898	5.068.257	5.505.017	4.186.445	31.118.627	2.279.141	
jun/99	938.791	3.657.559	178.633	2.390.606	11.227.425	4.302.406	1.795.213	3.148.040	10.141.906	5.093.252	5.550.932	4.155.491	30.899.208	2.238.150	
jul/99	927.649	3.657.890	176.474	2.361.669	11.182.587	5.428.529	1.769.401	3.122.419	10.602.704	5.057.503	5.534.997	4.134.484	30.845.233	2.111.702	
ago/99	920.069	3.588.759	176.010	2.582.728	11.176.503	5.402.734	1.769.388	3.140.327	10.637.679	5.089.315	5.544.063	4.149.174	30.944.275	2.169.157	
set/99	896.910	3.633.581	173.235	2.617.581	11.317.713	5.505.687	1.760.608	3.099.162	10.531.780	5.034.710	5.493.986	4.096.108	30.868.241	2.151.105	
out/99	884.550	3.609.289	170.473	2.659.207	11.318.340	5.422.796	1.727.880	3.103.301	10.260.418	5.077.942	5.554.664	4.150.228	30.851.878	2.176.299	
nov/99	868.347	3.578.136	166.692	2.596.555	11.120.683	4.919.325	1.687.801	3.045.402	10.097.938	4.998.903	5.455.819	4.047.597	30.434.421	2.144.253	
dez/99	864.494	3.597.292	164.659	2.585.195	11.200.380	4.768.313	1.696.926	3.007.719	10.068.613	5.074.202	5.401.627	4.068.452	30.441.863	2.112.795	
jan/00	858.876	3.567.422	163.448	2.564.212	11.092.075	4.824.094	1.706.913	2.975.537	9.929.908	5.091.867	5.373.616	4.017.927	30.196.267	2.116.941	
fev/00	863.445	3.601.848	163.748	2.563.486	11.118.678	4.803.486	1.675.000	3.003.163	9.994.867	5.105.608	5.399.969	4.048.870	30.154.708	2.113.909	
mar/00	861.466	3.602.289	163.495	2.556.751	11.100.816	4.770.556	1.666.121	3.062.297	10.065.426	5.114.198	5.387.729	4.032.214	30.208.405	2.106.186	
abr/00	860.641	3.618.044	163.661	2.303.596	11.166.269	4.798.747	1.675.250	3.050.054	10.005.505	5.086.176	5.364.060	4.033.368	30.131.163	2.092.407	
mai/00	847.805	3.615.485	162.219	2.290.065	11.166.761	4.804.204	1.662.886	3.034.352	9.958.861	5.101.212	5.350.853	4.026.258	30.243.916	2.078.996	
jun/00	839.164	3.599.552	161.349	2.260.847	11.062.729	4.728.886	1.643.620	3.003.358	9.948.361	4.998.218	5.313.410	4.006.684	30.125.876	2.053.498	
jul/00	819.577	3.542.103	157.778	2.211.806	10.862.991	4.609.894	1.599.942	2.953.523	9.830.700	4.804.318	5.185.773	3.911.927	29.755.485	2.003.636	
ago/00	807.398	3.525.753	156.211	2.181.959	10.773.902	4.586.095	1.588.331	2.936.124	9.723.340	4.760.642	5.150.239	3.894.203	29.829.880	1.977.374	
set/00	804.079	3.548.153	155.740	2.225.504	10.814.388	4.591.471	1.583.704	2.963.484	9.799.757	4.760.714	5.192.180	4.612.043	30.142.785	1.982.446	
out/00	800.217	3.572.552	156.510	2.239.079	10.900.354	4.630.009	1.588.009	2.983.717	9.945.611	4.794.695	5.264.876	4.624.628	30.303.814	1.999.877	
nov/00	795.833	3.568.934	156.021	2.238.216	10.968.161	4.662.889	1.581.306	2.980.347	9.971.191	4.800.340	5.298.848	4.629.920	30.311.269	1.981.862	
dez/00	788.380	3.556.539	155.361	2.206.951	10.935.077	4.643.504	1.573.558	2.980.014	10.107.804	4.776.171	5.281.621	4.633.504	30.172.069	1.958.921	
jan/01	782.088	3.554.330	154.661	2.190.636	10.902.789	4.632.878	1.565.820	2.966.004	10.122.764	4.777.599	5.277.823	4.642.590	30.209.444	1.954.420	
fev/01	777.501	3.561.253	154.464	2.177.671	10.956.710	4.674.844	1.562.653	2.795.530	10.154.291	4.798.322	5.285.143	4.667.827	30.330.010	1.958.698	
mar/01	771.812	4.024.573	154.588	2.158.670	10.985.527	4.721.115	1.560.700	2.800.430	10.110.074	4.803.169	5.618.590	4.689.088	30.298.645	1.959.631	
abr/01	761.284	4.009.843	137.869	2.195.870	10.985.535	4.703.020	1.549.491	2.812.921	10.209.918	4.847.952	5.587.389	4.735.960	30.392.594	1.989.306	
mai/01	757.098	4.015.462	138.574	2.201.388	11.202.593	4.806.675	1.561.879	2.825.270	10.251.241	4.900.896	5.715.745	4.773.211	30.701.052	2.006.402	
jun/01	743.867	3.982.908	136.254	2.157.182	11.041.398	4.696.025	1.531.854	2.803.960	10.134.391	4.843.904	5.635.056	4.718.117	30.304.270	1.971.105	
jul/01	731.416	3.958.719	135.064	2.124.318	11.028.695	4.715.966	1.520.681	2.784.937	10.073.588	4.822.019	5.597.428	4.703.833	30.233.707	1.959.967	
ago/01	726.177	3.968.500	134.892	2.110.439	11.099.772	4.769.195	1.521.042	2.796.722	10.103.535	4.841.391	5.613.394	4.731.319	30.460.258	1.964.511	
set/01	722.651	3.986.931	136.218	2.105.557	11.204.763	4.870.885	1.523.330	2.821.063	10.167.948	4.891.664	5.656.738	4.774.685	30.888.289	1.976.581	

Fonte: BACEN/DEDIP, BACEN/DEMAB, CETIP, Governos Estaduais, do Distrito Federal e dos Municípios de capitais.

1/ Não inclui debêntures de empresas estatais registradas na Bovespa nem notas promissórias não custodiadas na CETIP.

2/ Os valores referentes às dívidas junto ao INSS, FGTS, PASEP, outras contratuais interna e externa foram projetados com base nos últimos dados disponibilizados pelos Estados, Distrito Federal e Municípios de capitais. Não inclui dívidas junto ao INSS, FGTS, PASEP, outras contratuais interna e externa da administração indireta (todos os níveis) nem da administração direta dos Municípios não-capitais.

**Tabela 13.1**

**Evolução mensal - atualizada pelo IGP DI - da dívida da administração direta e indireta dos Estados, Distrito Federal e Municípios 1/ 2/**

(continuação)

	Paraíba	Paraná	Pernambuco	Piauí	Rio de Janeiro	Rio Grande do Norte	Rio Grande do Sul	Rondônia	Roraima	Santa Catarina	São Paulo	Sergipe	Tocantins	Total
dez/98	2.878.958	7.660.231	6.272.654	2.439.949	37.587.577	1.306.019	17.789.834	1.781.755	353.753	7.047.615	111.541.352	1.714.856	503.488	281.081.833
jan/99	2.955.984	8.509.294	6.341.753	2.525.768	38.910.624	1.359.647	20.740.533	1.780.009	354.176	7.420.418	113.329.593	1.767.695	638.837	291.220.669
fev/99	3.209.303	8.042.760	6.140.425	2.482.070	38.145.655	1.349.364	20.271.503	1.735.078	338.978	7.233.165	111.455.140	1.763.924	622.421	286.612.394
mar/99	3.159.284	7.598.659	6.145.330	2.437.966	38.031.153	1.332.836	19.617.277	1.741.771	387.654	6.991.437	108.655.507	1.725.674	569.775	280.160.297
abr/99	3.268.824	11.338.910	6.158.503	2.528.607	38.776.323	1.439.724	20.467.253	1.780.972	391.209	7.360.545	110.305.743	1.755.667	561.307	291.418.622
mai/99	3.016.172	11.488.354	6.259.298	2.571.705	39.480.931	1.456.742	21.574.020	1.799.425	396.569	7.521.971	111.996.928	1.776.572	566.255	296.417.242
jun/99	2.993.012	11.273.038	6.223.590	2.578.850	39.513.575	1.445.449	21.372.958	1.790.867	393.813	7.504.196	111.156.919	1.751.715	579.801	294.295.394
jul/99	2.969.004	11.470.275	6.171.015	2.546.724	40.284.348	1.486.392	21.333.992	1.779.734	389.242	7.555.638	109.798.023	1.735.361	620.009	295.053.002
ago/99	2.811.547	11.563.852	6.144.725	2.530.051	39.634.154	1.471.878	21.421.635	1.770.397	395.948	7.322.001	109.802.171	1.687.666	644.625	294.490.830
set/99	2.791.116	11.456.775	6.118.359	2.504.291	40.029.338	1.490.558	21.392.356	1.762.625	389.589	7.293.575	109.438.576	1.729.950	631.689	294.209.204
out/99	2.804.063	11.703.031	6.103.108	2.523.785	39.830.504	1.486.240	21.293.437	1.754.710	384.071	7.922.608	109.829.294	1.713.648	627.446	294.943.208
nov/99	2.762.298	11.469.711	6.013.836	2.471.852	39.643.335	1.469.384	21.061.097	1.737.023	377.932	7.833.167	108.569.269	1.687.852	608.023	290.866.651
dez/99	2.734.045	13.902.804	5.881.979	2.440.481	34.873.846	1.462.161	21.061.715	1.650.018	376.331	7.798.919	105.886.637	1.675.279	576.310	285.373.055
jan/00	2.720.471	13.878.180	5.885.789	2.447.522	34.489.404	1.452.480	20.724.779	1.668.961	370.001	7.816.950	105.987.777	1.645.994	583.542	284.150.953
fev/00	2.730.312	13.926.061	5.927.085	2.432.309	34.726.686	1.489.673	20.471.374	1.680.709	371.034	7.860.648	106.780.184	1.647.337	572.122	285.226.318
mar/00	2.683.788	13.887.631	5.652.890	2.424.044	34.753.891	1.488.702	20.404.590	1.690.415	371.636	7.868.939	106.201.279	1.646.517	579.283	284.351.555
abr/00	2.726.827	13.825.044	5.647.831	2.417.522	34.490.071	1.499.533	20.480.149	1.685.603	372.495	7.875.704	106.433.416	1.652.609	573.384	284.029.129
mai/00	2.716.674	13.857.372	5.627.184	2.406.113	34.729.421	1.469.990	20.378.072	1.673.595	371.998	7.899.004	106.531.462	1.644.150	564.529	284.213.438
jun/00	2.691.541	13.731.262	5.566.350	2.390.528	34.596.577	1.461.813	20.281.815	1.661.437	373.928	7.370.641	105.850.125	1.624.090	558.942	281.904.603
jul/00	2.637.480	13.472.068	5.456.206	2.343.353	34.170.373	1.424.084	20.139.970	1.617.316	367.062	7.250.145	104.376.347	1.592.976	547.701	277.644.534
ago/00	2.605.619	13.359.378	5.425.440	2.322.377	34.253.476	1.402.844	20.148.835	1.614.471	357.358	6.646.784	104.513.458	1.573.960	530.776	276.646.225
set/00	2.743.889	13.386.301	5.431.724	2.407.823	34.676.087	1.407.629	20.352.472	1.622.367	357.039	7.508.906	105.394.979	1.576.644	527.959	280.570.269
out/00	2.743.198	11.763.256	5.439.649	2.410.507	34.805.534	1.409.819	20.431.512	1.618.170	357.185	7.544.407	106.036.942	1.588.326	528.826	280.481.278
nov/00	2.743.335	11.768.409	5.443.786	2.421.141	34.869.286	1.412.794	20.492.438	1.612.662	357.299	7.585.142	106.054.862	1.592.577	523.345	280.822.212
dez/00	2.687.459	12.044.958	5.290.429	2.418.968	34.734.367	1.401.127	20.567.231	1.604.207	355.883	7.583.603	105.563.947	1.588.177	519.608	280.129.437
jan/01	2.674.601	11.913.923	5.283.111	2.416.935	34.868.350	1.394.880	20.304.107	1.599.128	355.830	7.597.578	105.900.221	1.574.768	519.472	280.136.749
fev/01	2.672.815	11.944.539	5.287.807	2.417.945	34.995.692	1.397.774	20.365.471	1.595.170	355.844	7.688.611	106.360.611	1.575.506	530.100	281.042.801
mar/01	2.661.465	11.965.149	5.266.078	2.406.305	35.071.635	1.395.434	20.334.831	1.582.560	354.408	7.694.682	106.169.363	1.574.487	541.617	281.674.627
abr/01	2.692.192	11.942.944	5.248.363	2.430.500	35.057.870	1.390.518	20.315.695	1.575.098	352.049	7.659.398	106.531.951	1.591.799	540.101	282.247.430
mai/01	2.706.409	12.046.324	5.265.053	2.434.869	35.517.499	1.396.707	20.474.336	1.576.299	351.729	7.788.030	107.628.128	1.599.153	533.450	285.175.473
jun/01	2.670.299	11.837.450	5.163.994	2.398.029	35.138.546	1.374.447	20.193.249	1.585.408	347.942	7.708.695	106.131.052	1.568.630	525.946	281.343.981
jul/01	2.645.151	11.668.402	5.143.736	2.375.179	35.166.060	1.361.817	19.919.896	1.571.599	344.960	7.690.295	106.277.259	1.559.064	535.631	280.649.388
ago/01	2.647.711	11.702.804	5.144.300	2.374.645	35.486.353	1.362.157	20.067.527	1.572.271	343.824	7.746.348	106.999.346	1.562.531	555.685	282.406.648
set/01	2.653.652	11.764.099	5.171.969	2.462.707	35.821.797	1.365.928	20.278.909	1.572.405	345.680	7.805.027	107.724.439	1.594.581	574.695	284.863.190

Fonte: BACEN/DEDIP, BACEN/DEMAB, CETIP, Governos Estaduais, do Distrito Federal e dos Municípios de capitais.

1/ Não inclui debêntures de empresas estatais registradas na Bovespa nem notas promissórias não custodiadas na CETIP.

2/ Os valores referentes às dívidas junto ao INSS, FGTS, PASEP, outras contratuais interna e externa foram projetados com base nos últimos dados disponibilizados pelos Estados, Distrito Federal e Municípios de capitais. Não inclui dívidas junto ao INSS, FGTS, PASEP, outras contratuais interna e externa da administração indireta (todos os níveis) nem da administração direta dos Municípios não-capitais.

**Tabela 13.2**

**Evolução mensal - atualizada pelo IGP DI - da dívida da administração direta e indireta dos Estados e Distrito Federal 1/ 2/**

	Acre	Alagoas	Amapá	Amazonas	Bahia	Ceará	Distrito Federal	Espírito Santo	Goiás	Maranhão	Mato Grosso	Mato Grosso do Sul	Minas Gerais	R\$ mil Pará
dez/98	777.939	3.588.113	115.820	2.647.651	10.459.652	3.943.520	1.813.831	2.315.898	9.763.613	3.884.380	4.812.571	3.789.483	28.076.694	2.007.501
jan/99	774.380	3.643.709	154.726	2.199.027	10.299.120	4.505.003	1.866.626	3.093.971	9.875.740	4.159.921	4.958.634	3.928.921	28.907.847	2.014.912
fev/99	744.266	3.300.514	149.014	2.142.975	10.469.175	4.440.078	1.812.448	3.007.054	9.577.076	4.749.137	5.046.879	3.814.180	28.350.283	2.122.067
mar/99	737.865	3.261.525	145.691	2.109.507	10.148.324	4.092.458	1.758.974	2.906.770	9.514.899	4.639.671	4.964.587	3.729.463	27.656.522	2.064.207
abr/99	916.939	3.364.076	152.916	2.248.978	10.196.541	4.057.608	1.763.289	3.000.554	9.904.394	4.853.469	5.188.282	3.915.949	29.448.844	2.204.335
mai/99	925.322	3.415.290	154.157	2.269.447	10.343.549	4.153.590	1.977.091	3.034.471	9.920.311	4.916.704	5.300.379	3.973.830	29.785.031	2.225.444
jun/99	918.936	3.404.480	153.372	2.245.347	10.075.875	4.125.729	1.795.213	3.034.127	9.886.766	4.938.759	5.294.091	3.944.253	29.559.058	2.182.370
jul/99	908.128	3.405.418	151.457	2.216.227	10.045.266	5.251.309	1.769.401	3.010.863	10.345.787	4.907.057	5.273.892	3.924.432	29.518.378	2.056.396
ago/99	900.873	3.381.296	151.206	2.436.949	10.059.721	5.221.577	1.769.388	3.025.571	10.384.607	4.940.433	5.286.150	3.941.619	29.623.535	2.113.597
set/99	878.023	3.382.535	148.646	2.471.400	10.216.128	5.324.148	1.760.608	2.986.525	10.282.892	4.888.440	5.249.782	3.909.893	29.564.079	2.091.864
out/99	866.042	3.371.245	146.202	2.508.200	10.242.914	5.241.203	1.727.880	2.992.489	10.015.058	4.934.873	5.294.604	3.949.595	29.562.565	2.117.310
nov/99	850.342	3.344.342	142.870	2.449.753	10.058.775	4.738.855	1.687.801	2.932.362	9.859.011	4.859.130	5.216.144	3.878.091	29.201.872	2.086.428
dez/99	846.726	3.370.464	141.034	2.440.441	9.935.109	4.587.658	1.696.926	2.895.281	9.827.602	4.943.406	5.164.940	3.869.415	29.210.737	2.055.000
jan/00	841.363	3.342.442	139.924	2.425.157	9.918.523	4.643.473	1.706.913	2.876.167	9.691.556	4.952.182	5.079.838	3.833.493	28.865.875	2.059.697
fev/00	846.012	3.378.031	140.148	2.425.129	9.944.036	4.622.194	1.675.000	2.903.309	9.757.848	4.965.158	5.104.796	3.845.271	28.862.240	2.055.974
mar/00	844.106	3.380.107	139.777	2.418.952	9.926.021	4.588.013	1.666.121	2.960.562	9.829.542	4.973.731	5.092.055	3.834.345	28.910.283	2.048.064
abr/00	843.350	3.394.878	139.705	2.168.106	9.985.162	4.615.503	1.675.250	2.948.354	9.770.840	4.945.797	5.068.124	3.819.955	28.831.739	2.034.087
mai/00	830.689	3.394.273	138.574	2.155.203	9.992.453	4.621.236	1.662.886	2.933.254	9.726.163	4.961.504	5.054.688	3.813.669	28.956.496	2.020.822
jun/00	822.247	3.380.588	137.802	2.126.946	9.896.456	4.547.303	1.643.620	2.902.248	9.718.639	4.857.480	5.018.478	3.795.196	28.847.994	1.995.595
jul/00	803.101	3.328.862	134.640	2.081.502	9.717.866	4.431.587	1.599.942	2.854.133	9.605.313	4.666.043	4.924.727	3.724.114	28.511.425	1.946.040
ago/00	791.270	3.316.134	133.389	2.053.163	9.641.513	4.395.876	1.588.331	2.840.466	9.501.862	4.623.021	4.889.498	3.709.701	28.587.250	1.920.073
set/00	788.107	3.339.214	132.967	2.097.332	9.683.378	4.401.156	1.583.704	2.860.988	9.579.510	4.623.255	4.903.386	4.406.539	28.904.846	1.925.138
out/00	784.366	3.362.822	133.733	2.108.562	9.766.258	4.437.341	1.588.009	2.881.193	9.725.767	4.655.886	5.000.835	4.441.234	29.042.397	1.942.922
nov/00	780.104	3.359.514	133.238	2.108.240	9.839.199	4.469.604	1.581.306	2.877.907	9.752.466	4.660.292	5.001.675	4.430.301	29.065.760	1.924.489
dez/00	772.850	3.350.223	132.659	2.077.812	9.810.269	4.450.363	1.573.558	2.875.515	9.696.099	4.642.500	4.983.027	4.434.284	28.931.093	1.901.409
jan/01	766.697	3.348.671	131.983	2.065.049	9.780.089	4.439.979	1.565.820	2.861.335	9.713.059	4.643.949	4.973.903	4.443.113	28.973.468	1.895.477
fev/01	762.223	3.355.135	131.770	2.051.631	9.835.208	4.481.210	1.562.653	2.690.927	9.746.190	4.664.935	4.979.215	4.468.557	29.090.661	1.899.718
mar/01	756.724	3.707.519	131.999	2.032.151	9.869.486	4.527.834	1.560.700	2.696.368	9.719.607	4.670.090	5.281.652	4.490.156	29.063.364	1.899.986
abr/01	746.422	3.695.788	115.436	2.065.014	9.875.045	4.510.237	1.549.491	2.709.980	9.822.205	4.715.348	5.250.182	4.537.911	29.157.270	1.930.170
mai/01	742.355	3.698.931	116.145	2.068.874	10.091.946	4.614.902	1.561.879	2.722.088	9.864.802	4.761.884	5.375.067	4.574.272	29.491.744	1.947.459
jun/01	729.389	3.672.927	114.050	2.028.728	9.944.460	4.500.524	1.531.854	2.699.031	9.760.792	4.704.234	5.295.271	4.521.220	29.112.331	1.912.919
jul/01	717.241	3.650.872	113.124	1.993.794	9.943.567	4.523.307	1.520.681	2.681.174	9.705.593	4.684.518	5.257.293	4.508.595	29.052.138	1.902.310
ago/01	712.170	3.656.773	113.043	1.979.702	10.014.361	4.573.122	1.521.042	2.691.812	9.738.438	4.703.566	5.269.690	4.535.489	29.280.157	1.907.622
set/01	708.726	3.671.520	114.331	1.973.700	10.119.755	4.673.499	1.523.330	2.714.694	9.805.241	4.753.554	5.308.520	4.577.360	29.703.307	1.920.105

Fonte: BACEN/DEDIP, BACEN/DEMAB, CETIP, Governos Estaduais e do Distrito Federal.

1/ Não inclui debêntures de empresas estatais registradas na Bovespa nem notas promissórias não custodiadas na CETIP.

2/ Os valores referentes às dívidas junto ao INSS, FGTS, PASEP, outras contratuais interna e externa foram projetados com base nos últimos dados disponibilizados pelos Estados e Distrito Federal. Não inclui dívidas junto ao INSS, FGTS, PASEP, outras contratuais interna e externa da administração indireta.



Tabela 13.2

## Evolução mensal - atualizada pelo IGP DI - da dívida da administração direta e indireta dos Estados e Distrito Federal 1/ 2/

(continuação)	Paraíba	Paraná	Pernambuco	Piauí	Rio de Janeiro	Rio Grande do Norte	Rio Grande do Sul	Rondônia	Roraima	Santa Catarina	São Paulo	Sergipe	Tocantins	R\$ mil Total
dez/98	2.770.959	5.822.861	5.898.627	2.375.337	32.678.685	1.210.558	17.274.731	1.734.409	341.384	6.795.299	89.211.845	1.608.578	475.256	246.195.196
jan/99	2.848.832	6.669.992	5.974.901	2.462.226	33.535.359	1.268.010	20.238.656	1.733.074	342.322	7.180.532	90.273.721	1.664.468	611.106	255.185.734
fev/99	3.106.710	6.272.925	5.787.794	2.420.607	32.851.091	1.256.906	19.782.979	1.690.231	327.512	6.998.749	88.897.479	1.667.332	595.865	251.381.328
mar/99	3.058.385	5.848.881	5.795.364	2.376.955	32.920.247	1.240.777	19.136.287	1.697.635	376.362	6.760.667	86.891.286	1.631.015	543.561	246.007.884
abr/99	3.167.216	9.568.612	5.805.667	2.466.993	33.565.755	1.345.767	19.970.599	1.736.453	379.841	7.129.135	88.197.911	1.661.050	534.926	256.746.098
mai/99	2.912.774	9.694.410	5.899.608	2.509.341	34.148.537	1.361.075	21.056.761	1.754.645	385.246	7.288.886	89.180.031	1.681.802	539.728	260.807.460
jun/99	2.890.277	9.637.880	5.866.894	2.516.582	34.170.239	1.349.344	20.866.287	1.746.498	382.697	7.263.458	88.260.417	1.658.482	553.523	258.720.952
jul/99	2.865.402	9.705.361	5.818.215	2.485.478	34.120.900	1.391.023	20.830.290	1.735.396	378.315	7.326.568	86.999.464	1.643.922	594.181	258.678.528
ago/99	2.709.528	9.799.325	5.795.005	2.466.350	34.287.047	1.376.859	20.923.899	1.726.493	385.194	7.096.306	86.959.087	1.597.854	619.210	258.978.678
set/99	2.691.307	9.712.789	5.778.511	2.441.535	34.268.859	1.396.337	20.905.519	1.718.801	379.008	7.070.649	86.678.365	1.641.791	606.683	258.445.116
out/99	2.705.156	9.858.426	5.762.860	2.462.303	34.140.395	1.392.910	20.807.010	1.711.133	373.707	7.698.934	87.181.957	1.627.490	602.926	259.295.385
nov/99	2.666.394	9.665.033	5.684.198	2.411.882	34.041.317	1.377.456	20.583.184	1.694.398	367.848	7.587.221	85.608.074	1.604.189	584.204	255.181.174
dez/99	2.638.517	12.194.961	5.553.846	2.381.272	29.232.991	1.370.281	20.587.203	1.608.015	366.398	7.565.912	83.259.127	1.593.042	552.705	249.889.008
jan/00	2.626.374	12.150.029	5.559.403	2.382.662	29.134.808	1.358.484	20.250.761	1.627.474	360.186	7.592.984	83.303.799	1.559.626	560.224	248.843.415
fev/00	2.636.053	12.197.865	5.606.335	2.380.628	29.351.594	1.393.327	19.995.849	1.639.339	361.264	7.634.349	83.848.009	1.567.304	548.896	249.685.959
mar/00	2.590.129	12.154.962	5.331.911	2.372.425	29.386.404	1.391.823	19.926.252	1.649.138	361.908	7.644.155	83.809.892	1.560.270	556.160	249.347.106
abr/00	2.615.961	12.070.917	5.329.122	2.366.178	29.121.440	1.401.945	19.999.554	1.644.452	362.807	7.649.452	83.762.530	1.567.072	550.353	248.682.633
mai/00	2.606.684	12.091.011	5.311.471	2.355.156	29.431.437	1.382.943	19.901.787	1.632.812	362.410	7.670.296	83.466.049	1.559.809	541.733	248.575.507
jun/00	2.583.509	11.961.734	5.254.844	2.339.105	29.334.051	1.367.460	19.802.895	1.621.072	364.357	7.144.008	82.947.595	1.541.506	536.392	246.489.120
jul/00	2.530.416	11.728.492	5.152.411	2.293.163	28.964.850	1.331.755	19.665.082	1.577.881	357.729	7.021.118	81.825.303	1.512.766	525.686	242.815.946
ago/00	2.500.185	11.636.440	5.126.381	2.270.222	29.047.216	1.310.989	19.677.152	1.575.881	348.317	6.418.287	81.978.861	1.495.232	509.241	241.885.950
set/00	2.637.840	11.652.133	5.135.379	2.356.064	29.330.026	1.316.041	19.881.700	1.584.125	348.089	7.277.407	82.646.180	1.499.590	506.601	245.400.692
out/00	2.637.295	10.012.497	5.143.720	2.359.217	29.441.491	1.318.772	19.955.571	1.580.272	348.306	7.311.328	83.213.135	1.502.278	507.644	245.202.850
nov/00	2.637.479	10.005.797	5.150.311	2.367.846	29.526.027	1.322.224	20.006.499	1.574.983	348.489	7.349.161	83.254.918	1.506.959	502.313	245.537.099
dez/00	2.582.174	10.277.432	4.999.875	2.361.712	29.409.693	1.311.605	20.073.547	1.567.010	347.177	7.328.229	82.770.484	1.503.707	498.823	244.663.129
jan/01	2.569.241	10.166.124	4.994.302	2.348.379	29.537.251	1.305.774	19.810.393	1.562.156	347.114	7.342.459	83.082.943	1.490.804	498.852	244.658.385
fev/01	2.567.886	10.195.762	5.000.386	2.349.905	29.653.830	1.309.107	19.873.558	1.558.396	347.283	7.427.946	83.460.000	1.492.560	509.608	245.466.259
mar/01	2.556.845	10.218.681	4.982.361	2.339.004	29.659.555	1.307.706	19.840.029	1.546.265	345.959	7.435.060	83.294.505	1.492.311	521.401	245.947.316
abr/01	2.588.135	10.220.387	4.964.734	2.364.250	29.650.883	1.303.802	19.825.420	1.539.308	343.726	7.398.773	83.711.092	1.510.599	520.170	246.621.779
mai/01	2.601.816	10.323.169	4.983.860	2.369.122	30.031.554	1.310.413	19.974.298	1.540.810	343.477	7.528.488	84.555.853	1.519.881	513.679	249.228.769
jun/01	2.567.644	10.170.060	4.888.197	2.333.389	29.750.683	1.288.986	19.698.903	1.550.488	339.840	7.452.488	83.333.930	1.492.544	506.529	245.901.409
jul/01	2.543.439	10.172.990	4.872.575	2.311.831	29.778.068	1.278.262	19.432.053	1.537.344	337.022	7.434.276	83.581.198	1.484.231	516.586	245.534.083
ago/01	2.546.059	10.245.681	4.876.123	2.311.941	30.041.596	1.279.251	19.581.027	1.538.360	335.984	7.490.995	84.153.252	1.488.328	536.870	247.122.452
set/01	2.551.871	10.343.495	4.905.118	2.400.330	30.326.829	1.283.252	19.789.097	1.538.702	337.889	7.548.971	84.725.064	1.495.998	555.985	249.370.243

Fonte: BACEN/DEDIP, BACEN/DEMAB, CETIP, Governos Estaduais e do Distrito Federal.

1/ Não inclui debêntures de empresas registradas na Bovespa nem notas promissórias não custodiadas na CETIP.

2/ Os valores referentes às dívidas junto ao INSS, FGTS, PASEP, outras contratuais interna e externa foram projetados com base nos últimos dados disponibilizados pelos Estados e Distrito Federal. Não inclui dívidas junto ao INSS, FGTS, PASEP, outras contratuais interna e externa da administração indireta.



**Tabela 13.3**

**Evolução mensal - atualizada pelo IGP DI - da dívida da administração direta e indireta dos Municípios de capitais 1/ 2/**

	Acre	Alagoas	Amapá	Amazonas	Bahia	Ceará	Distrito Federal	Espírito Santo	Goiás	Maranhão	Mato Grosso	Mato Grosso do Sul	Minas Gerais	R\$ mil Pará
dez/98	21.354	228.436	26.608	130.479	875.979	162.431	-	49.594	145.513	62.518	126.432	125.236	537.703	51.945
jan/99	21.002	237.541	25.980	143.818	868.031	143.869	-	48.078	146.219	62.081	128.083	124.547	604.409	51.550
fev/99	20.117	239.649	24.896	141.312	829.735	132.747	-	48.838	140.296	59.232	121.313	119.361	603.748	49.385
mar/99	19.815	230.007	24.675	133.485	818.164	136.258	-	48.380	137.731	58.813	127.177	117.718	588.272	49.251
abr/99	19.946	232.449	24.999	146.840	805.889	141.478	-	48.743	141.800	58.300	126.509	118.506	608.118	50.177
mai/99	20.049	235.510	25.307	147.384	823.640	145.446	-	49.037	142.687	58.806	80.762	119.300	611.746	51.073
jun/99	19.855	235.364	25.260	144.213	812.488	145.867	-	48.285	141.149	62.428	133.002	117.791	611.514	53.146
jul/99	19.521	232.961	25.017	144.415	802.300	146.906	-	52.414	144.282	59.973	138.461	115.901	599.179	52.715
ago/99	19.197	190.109	24.804	144.790	786.133	150.925	-	51.779	142.544	58.488	136.068	114.134	596.004	52.897
set/99	18.887	232.286	24.589	145.208	775.614	152.109	-	51.016	140.508	56.860	137.755	112.385	582.791	56.628
out/99	18.508	221.360	24.271	149.916	760.935	152.454	-	50.312	139.929	55.123	140.532	108.712	586.153	56.216
nov/99	18.005	215.640	23.823	145.787	734.832	152.057	-	49.174	136.130	53.914	138.380	105.728	571.182	55.163
dez/99	17.768	208.866	23.624	143.842	930.299	151.989	-	48.451	135.038	52.655	120.094	105.756	556.799	55.024
jan/00	17.513	207.202	23.524	138.156	870.772	152.126	-	48.204	134.453	54.385	177.246	104.127	629.738	54.470
fev/00	17.434	206.119	23.600	137.462	871.681	152.780	-	48.478	133.806	54.330	177.986	111.964	597.301	55.046
mar/00	17.361	204.789	23.718	136.908	870.680	154.075	-	50.387	133.008	54.075	177.744	111.315	595.532	55.159
abr/00	17.291	205.585	23.956	134.603	869.776	154.374	-	50.296	131.938	53.724	177.559	110.917	576.955	55.287
mai/00	17.117	203.813	23.645	133.984	862.834	153.926	-	50.003	130.649	53.416	176.336	109.381	573.509	55.102
jun/00	16.917	201.863	23.547	133.035	856.520	152.201	-	50.395	130.107	55.989	174.750	107.833	566.789	54.686
jul/00	16.477	196.619	23.138	129.460	840.073	149.106	-	49.461	127.805	55.031	166.894	105.336	556.190	54.384
ago/00	16.129	193.244	22.823	127.970	830.383	161.090	-	45.947	125.629	54.294	168.367	103.287	550.019	54.111
set/00	15.972	192.477	22.773	127.356	829.848	160.823	-	52.589	124.828	54.400	169.185	102.404	549.903	54.078
out/00	15.851	193.527	22.778	129.706	829.471	162.804	-	52.611	124.942	54.851	172.659	101.821	549.302	53.763
nov/00	15.729	193.313	22.783	129.172	824.769	163.393	-	52.497	124.230	56.116	167.726	101.202	551.147	54.118
dez/00	15.530	190.402	22.702	128.345	818.994	162.986	-	54.950	317.963	49.715	167.697	100.310	545.413	54.060
jan/01	15.390	189.831	22.678	124.801	816.635	162.080	-	55.193	316.630	49.556	170.945	99.111	543.467	55.515
fev/01	15.279	190.371	22.694	125.260	813.937	162.920	-	55.167	315.447	49.381	170.759	98.529	544.359	55.576
mar/01	15.088	301.394	22.588	125.751	807.597	162.667	-	54.928	298.743	49.041	199.943	97.544	543.924	56.254
abr/01	14.862	298.649	22.433	130.098	800.590	162.365	-	54.104	297.136	49.301	198.530	96.207	548.010	55.777
mai/01	14.743	301.200	22.429	131.764	799.489	161.845	-	54.204	296.270	55.096	198.924	95.619	517.642	55.604
jun/01	14.478	294.798	22.204	127.717	788.821	165.742	-	56.560	284.764	56.632	196.404	93.088	506.657	54.894
jul/01	14.175	292.970	21.940	129.803	780.302	163.206	-	55.657	280.630	55.657	194.928	91.065	503.600	54.432
ago/01	14.007	297.003	21.849	130.025	777.691	166.146	-	56.766	278.734	55.417	195.131	90.162	503.236	53.698
set/01	13.925	300.684	21.888	131.150	778.236	167.069	-	58.042	276.556	55.351	195.448	89.743	506.572	53.302

Fonte: BACEN/DEDIP, BACEN/DEMAB, CETIP e Governos de Municípios de capitais.

1/ Não inclui debêntures de empresas estatais registradas na Bovespa nem notas promissórias não custodiadas na CETIP.

2/ Os valores referentes às dívidas junto ao INSS, FGTS, PASEP, outras contratuais interna e externa foram projetados com base nos últimos dados disponibilizados pelos Municípios de capitais. Não inclui dívidas junto ao INSS, FGTS, PASEP, outras contratuais interna e externa da administração indireta.

**Tabela 13.3****Evolução mensal - atualizada pelo IGP DI - da dívida da administração direta e indireta dos Municípios de capitais 1/ 2/**

(continuação)	Paraíba	Paraná	Pernambuco	Piauí	Rio de Janeiro	Rio Grande do Norte	Rio Grande do Sul	Rondônia	Roraima	Santa Catarina	São Paulo	Sergipe	Tocantins	R\$ mil Total
dez/98	60.001	884.919	247.042	48.238	4.451.367	70.955	249.806	38.047	12.369	28.256	16.717.426	104.256	22.001	25.478.909
jan/99	60.136	887.488	241.888	48.060	4.908.068	70.872	246.406	37.732	11.854	28.363	17.407.500	102.226	21.821	26.677.624
fev/99	57.698	849.938	231.487	46.446	4.845.153	68.597	241.045	36.189	11.466	30.077	17.105.650	95.709	20.921	26.171.005
mar/99	56.598	828.276	229.955	46.263	4.671.348	68.500	238.355	35.657	11.292	28.958	16.363.452	93.942	20.677	25.183.021
abr/99	56.967	842.041	233.687	46.837	4.754.056	69.664	250.612	35.934	11.369	28.384	16.616.171	93.900	20.810	25.584.185
mai/99	58.182	852.247	235.490	47.523	4.871.422	70.758	255.597	36.149	11.323	27.924	17.232.970	94.052	20.924	26.325.307
jun/99	57.820	699.632	232.850	47.492	4.885.467	70.487	254.893	35.862	11.116	29.313	17.325.130	92.522	20.734	26.313.679
jul/99	56.968	831.664	230.204	46.707	5.706.771	70.042	255.956	35.283	10.926	28.352	17.304.225	90.742	20.383	27.222.267
ago/99	56.295	824.763	227.416	49.388	4.893.272	69.838	253.835	34.755	10.755	27.347	17.379.429	89.127	20.065	26.404.157
set/99	55.444	810.176	224.025	48.718	5.311.109	69.532	252.968	34.226	10.581	28.217	17.348.921	87.487	19.743	26.787.783
out/99	54.850	911.414	221.342	47.735	5.241.009	68.905	249.785	33.558	10.364	28.564	17.272.639	85.502	19.341	26.719.431
nov/99	53.605	883.737	219.147	46.682	5.164.318	68.024	247.710	32.682	10.084	37.161	17.604.362	83.025	18.817	26.869.168
dez/99	53.004	789.301	213.357	46.201	5.206.670	68.296	247.567	32.228	9.934	36.461	17.442.489	81.610	18.671	26.795.996
jan/00	52.649	784.374	212.419	51.984	4.923.538	68.474	246.624	31.877	9.815	37.977	17.465.396	85.751	18.459	26.601.255
fev/00	52.643	778.304	212.140	38.845	4.942.392	69.043	247.704	31.763	9.770	37.812	17.649.863	79.420	18.386	26.756.071
mar/00	52.412	776.027	212.427	38.824	4.934.924	69.592	248.344	31.658	9.727	37.711	17.246.399	85.648	18.316	26.346.759
abr/00	69.624	789.829	210.983	38.563	4.935.744	70.329	249.156	31.564	9.688	38.319	17.492.512	84.944	18.253	26.601.771
mai/00	68.707	794.436	208.987	38.215	4.865.144	60.050	250.465	31.272	9.588	38.126	17.878.084	83.755	18.079	26.888.622
jun/00	68.150	805.001	205.679	38.843	4.834.308	59.214	251.590	30.938	9.571	37.735	17.771.766	82.008	17.877	26.737.310
jul/00	67.337	793.389	200.595	37.779	4.784.958	57.964	249.650	30.198	9.332	36.644	17.513.499	79.652	17.441	26.348.413
ago/00	65.448	785.132	196.663	39.978	4.789.172	57.141	246.811	29.809	9.041	36.030	17.549.197	78.183	17.079	26.352.976
set/00	65.774	795.330	194.842	39.628	4.929.982	57.013	246.044	29.544	8.950	35.798	17.771.902	76.516	16.917	26.724.873
out/00	65.548	807.567	194.099	39.186	4.945.970	56.840	246.344	29.345	8.879	35.397	17.840.047	85.517	16.796	26.835.621
nov/00	65.506	811.681	192.325	41.104	4.925.184	56.518	254.963	29.148	8.809	35.271	17.829.425	85.093	16.675	26.807.898
dez/00	65.102	808.069	189.599	45.113	4.908.451	55.771	261.319	28.761	8.706	52.634	17.843.578	83.952	16.491	26.996.612
jan/01	65.101	807.602	188.262	56.417	4.915.203	55.518	260.539	28.609	8.716	52.207	17.881.335	83.454	16.350	27.041.147
fev/01	64.593	811.581	187.103	55.959	4.925.693	55.243	259.628	28.430	8.561	57.594	17.963.251	82.441	16.237	27.135.994
mar/01	64.535	819.937	184.700	55.283	5.017.860	54.662	263.545	28.094	8.449	57.013	17.960.419	81.679	16.039	27.347.676
abr/01	64.154	812.965	185.398	54.352	5.010.964	53.998	260.911	27.707	8.322	58.531	17.921.687	80.713	15.809	27.283.577
mai/01	64.484	822.072	183.339	53.817	5.089.328	53.805	272.361	27.508	8.252	56.886	18.165.775	78.791	15.687	27.596.933
jun/01	62.974	784.043	179.417	52.781	4.997.598	52.993	270.201	27.042	8.101	55.588	17.937.573	75.614	15.412	27.182.095
jul/01	62.180	787.347	176.253	51.591	5.001.722	52.007	267.864	26.531	7.938	57.696	17.885.086	74.373	15.114	27.104.064
ago/01	61.957	758.916	173.954	50.960	5.059.540	51.688	268.609	26.240	7.840	57.116	18.079.151	73.749	14.941	27.324.526
set/01	61.917	727.406	172.832	50.579	5.110.049	51.602	273.408	26.111	7.791	56.049	18.220.853	98.133	14.856	27.519.550

Fonte: BACEN/DEDIP, BACEN/DEMAB, CETIP e Governos de Municípios de capitais.

1/ Não inclui debêntures de empresas estatais registradas na Bovespa nem notas promissórias não custodiadas na CETIP.

2/ Os valores referentes às dívidas junto ao INSS, FGTS, PASEP, outras contratuais interna e externa foram projetados com base nos últimos dados disponibilizados pelos Municípios de capitais. Não inclui dívidas junto ao INSS, FGTS, PASEP, outras contratuais interna e externa da administração indireta.

**Tabela 13.4**

**Evolução mensal - atualizada pelo IGP DI - da dívida da administração direta e indireta dos Municípios não capitais 1/ 2/**

	Acre	Alagoas	Amapá	Amazonas	Bahia	Ceará	Distrito Federal	Espírito Santo	Goiás	Maranhão	Mato Grosso	Mato Grosso do Sul	Minas Gerais	Pará	R\$ mil
dez/98	-	19.181	23	1.611	359.045	33.192	-	66.826	120.717	98.641	124.760	88.348	747.047	3.507	
jan/99	-	18.745	-	1.287	350.903	28.156	-	64.334	114.379	96.627	122.398	85.688	713.381	2.696	
fev/99	-	18.520	-	1.099	338.981	29.903	-	63.860	112.854	92.681	119.102	84.434	702.766	2.632	
mar/99	-	18.620	-	1.044	331.860	31.079	-	63.997	114.395	91.601	117.590	83.770	689.215	2.592	
abr/99	-	18.858	-	1.051	331.942	31.290	-	64.705	115.150	92.044	111.735	71.193	704.542	2.600	
mai/99	-	19.172	-	1.056	339.878	31.262	-	65.256	115.900	92.748	123.876	93.315	721.850	2.624	
jun/99	-	17.715	-	1.046	339.063	30.810	-	65.629	113.990	92.065	123.839	93.448	728.636	2.633	
jul/99	-	19.511	-	1.027	335.021	30.315	-	59.141	112.635	90.473	122.644	94.150	727.676	2.592	
ago/99	-	17.355	-	989	330.649	30.231	-	62.977	110.529	90.393	121.844	93.421	724.737	2.663	
set/99	-	18.760	-	973	325.971	29.429	-	61.621	108.380	89.410	106.450	73.830	721.371	2.614	
out/99	-	16.684	-	1.091	314.491	29.139	-	60.500	105.431	87.946	119.528	91.921	703.159	2.772	
nov/99	-	18.155	-	1.014	327.077	28.413	-	63.866	102.797	85.860	101.295	63.779	661.367	2.662	
dez/99	-	17.963	-	911	334.972	28.666	-	63.986	105.973	78.141	116.592	93.280	674.327	2.771	
jan/00	-	17.778	-	900	302.780	28.495	-	51.167	103.899	85.300	116.532	80.306	700.655	2.773	
fev/00	-	17.698	-	895	302.960	28.512	-	51.376	103.212	86.121	117.187	91.636	695.166	2.889	
mar/00	-	17.392	-	891	304.115	28.469	-	51.347	102.875	86.391	117.931	86.554	702.590	2.963	
abr/00	-	17.581	-	887	311.331	28.869	-	51.404	102.727	86.655	118.378	102.496	722.469	3.033	
mai/00	-	17.399	-	877	311.475	29.042	-	51.096	102.049	86.292	119.830	103.208	713.911	3.072	
jun/00	-	17.101	-	866	309.752	29.382	-	50.715	99.615	84.750	120.183	103.654	711.093	3.218	
jul/00	-	16.622	-	844	305.052	29.201	-	49.929	97.581	83.245	94.153	82.477	687.871	3.212	
ago/00	-	16.375	-	826	302.007	29.129	-	49.711	95.848	83.327	92.374	81.215	692.611	3.190	
set/00	-	16.463	-	817	301.163	29.492	-	49.906	95.419	83.059	119.610	103.100	688.037	3.231	
out/00	-	16.202	-	810	304.626	29.864	-	49.913	94.902	83.959	91.382	81.573	712.115	3.193	
nov/00	-	16.107	-	803	304.193	29.892	-	49.944	94.495	83.932	129.446	98.416	694.362	3.255	
dez/00	-	15.913	-	794	305.814	30.155	-	49.549	93.742	83.957	130.897	98.910	695.562	3.452	
jan/01	-	15.829	-	786	306.065	30.819	-	49.476	93.075	84.093	132.975	100.366	692.509	3.427	
fev/01	-	15.748	-	780	307.565	30.715	-	49.436	92.654	84.006	135.168	100.741	694.991	3.403	
mar/01	-	15.659	-	769	308.444	30.615	-	49.135	91.723	84.038	136.995	101.388	691.357	3.392	
abr/01	-	15.406	-	757	309.900	30.418	-	48.837	90.576	83.303	138.676	101.841	687.314	3.359	
mai/01	-	15.331	-	751	311.157	29.928	-	48.979	90.169	83.916	141.754	103.320	691.667	3.339	
jun/01	-	15.183	-	737	308.118	29.760	-	48.369	88.836	83.039	143.382	103.809	685.282	3.292	
jul/01	-	14.876	-	722	304.826	29.452	-	48.105	87.366	81.844	145.207	104.173	677.970	3.226	
ago/01	-	14.724	-	713	307.720	29.926	-	48.144	86.363	82.409	148.573	105.668	676.866	3.191	
set/01	-	14.727	-	708	306.771	30.317	-	48.327	86.151	82.759	152.770	107.582	678.410	3.175	

Fonte: BACEN/DEDIP, BACEN/DEMAB e CETIP.

1/ Não inclui debêntures de empresas estatais registradas na Bovespa nem notas promissórias não custodiadas na CETIP.

2/ Não inclui dívidas junto ao INSS, FGTS, PASEP, outras contratuais interna e externa.

**Tabela 13.4****Evolução mensal - atualizada pelo IGP DI - da dívida da administração direta e indireta dos Municípios não capitais 1/ 2/**

(continuação)	Paraíba	Paraná	Pernambuco	Piauí	Rio de Janeiro	Rio Grande do Norte	Rio Grande do Sul	Rondônia	Roraima	Santa Catarina	São Paulo	Sergipe	Tocantins	R\$ mil Total
dez/98	47.999	952.451	126.984	16.375	457.526	24.505	265.296	9.300	-	224.059	5.612.081	2.023	6.231	9.407.727
jan/99	47.016	951.814	124.964	15.482	467.196	20.765	255.470	9.203	-	211.522	5.648.372	1.002	5.910	9.357.311
fev/99	44.895	919.897	121.144	15.017	449.411	23.861	247.478	8.658	-	204.339	5.452.011	883	5.635	9.060.061
mar/99	44.301	921.502	120.011	14.748	439.558	23.559	242.635	8.479	-	201.811	5.400.769	717	5.537	8.969.391
abr/99	44.641	928.257	119.149	14.777	456.512	24.294	246.042	8.585	-	203.027	5.491.661	717	5.570	9.088.339
mai/99	45.215	941.697	124.201	14.841	460.972	24.909	261.662	8.630	-	205.161	5.583.927	718	5.604	9.284.474
jun/99	44.915	935.526	123.846	14.776	457.869	25.618	251.777	8.508	-	211.425	5.571.373	711	5.544	9.260.762
jul/99	46.634	933.250	122.596	14.540	456.678	25.328	247.746	9.055	-	200.719	5.494.334	696	5.445	9.152.208
ago/99	45.724	939.764	122.304	14.313	453.835	25.180	243.901	9.150	-	198.349	5.463.655	684	5.349	9.107.994
set/99	44.366	933.810	115.823	14.038	449.370	24.690	233.869	9.597	-	194.709	5.411.290	672	5.263	8.976.305
out/99	44.057	933.191	118.907	13.747	449.100	24.425	236.642	10.018	-	185.110	5.374.698	655	5.180	8.928.392
nov/99	42.299	920.941	110.491	13.288	437.700	23.904	230.203	9.943	-	208.784	5.356.833	637	5.003	8.816.310
dez/99	42.524	918.542	114.777	13.008	434.186	23.584	226.945	9.774	-	196.546	5.185.021	627	4.935	8.688.051
jan/00	41.448	943.777	113.967	12.876	431.058	25.522	227.394	9.610	-	185.989	5.218.581	617	4.859	8.706.284
fev/00	41.616	949.892	108.609	12.836	432.700	27.303	227.821	9.606	-	188.486	5.282.312	613	4.840	8.784.288
mar/00	41.248	956.642	108.553	12.796	432.563	27.287	229.994	9.620	-	187.072	5.144.989	599	4.807	8.657.689
abr/00	41.242	964.298	107.726	12.782	432.887	27.258	231.438	9.586	-	187.933	5.178.374	593	4.778	8.744.725
mai/00	41.283	971.926	106.727	12.742	432.840	26.997	225.820	9.511	-	190.582	5.187.328	585	4.717	8.749.308
jun/00	39.882	964.527	105.826	12.580	428.218	35.139	227.330	9.428	-	188.899	5.130.765	576	4.673	8.678.174
jul/00	39.727	950.187	103.200	12.410	420.564	34.365	225.237	9.238	-	192.383	5.037.545	558	4.574	8.480.176
ago/00	39.986	937.806	102.397	12.176	417.088	34.714	224.872	8.781	-	192.467	4.985.400	545	4.456	8.407.299
set/00	40.276	938.839	101.504	12.131	416.079	34.575	224.729	8.698	-	195.702	4.976.897	538	4.441	8.444.703
out/00	40.355	943.193	101.830	12.104	418.073	34.207	229.597	8.553	-	197.682	4.983.760	531	4.386	8.442.807
nov/00	40.349	950.932	101.150	12.191	418.075	34.052	230.977	8.531	-	200.710	4.970.519	525	4.358	8.477.215
dez/00	40.184	959.457	100.955	12.143	416.223	33.751	232.365	8.436	-	202.740	4.949.885	518	4.294	8.469.696
jan/01	40.258	940.197	100.547	12.139	415.896	33.588	233.175	8.362	-	202.912	4.935.943	510	4.270	8.437.218
fev/01	40.336	937.195	100.319	12.080	416.169	33.423	232.285	8.344	-	203.071	4.937.360	505	4.255	8.440.548
mar/01	40.086	926.531	99.017	12.018	394.221	33.066	231.257	8.201	-	202.609	4.914.439	497	4.177	8.379.635
abr/01	39.904	909.591	98.231	11.898	396.023	32.718	229.364	8.083	-	202.094	4.899.171	487	4.122	8.342.074
mai/01	40.109	901.083	97.853	11.930	396.617	32.489	227.677	7.981	-	202.656	4.906.499	482	4.084	8.349.770
jun/01	39.682	883.347	96.380	11.859	390.264	32.468	224.146	7.878	-	200.618	4.859.550	472	4.005	8.260.477
jul/01	39.532	708.065	94.908	11.757	386.270	31.548	219.979	7.724	-	198.323	4.810.975	461	3.931	8.011.241
ago/01	39.694	698.206	94.223	11.744	385.216	31.218	217.891	7.672	-	198.237	4.766.943	454	3.874	7.959.670
set/01	39.864	693.199	94.020	11.798	384.918	31.074	216.404	7.592	-	200.007	4.778.522	450	3.853	7.973.397

Fonte: BACEN/DEDIP, BACEN/DEMAB e CETIP.

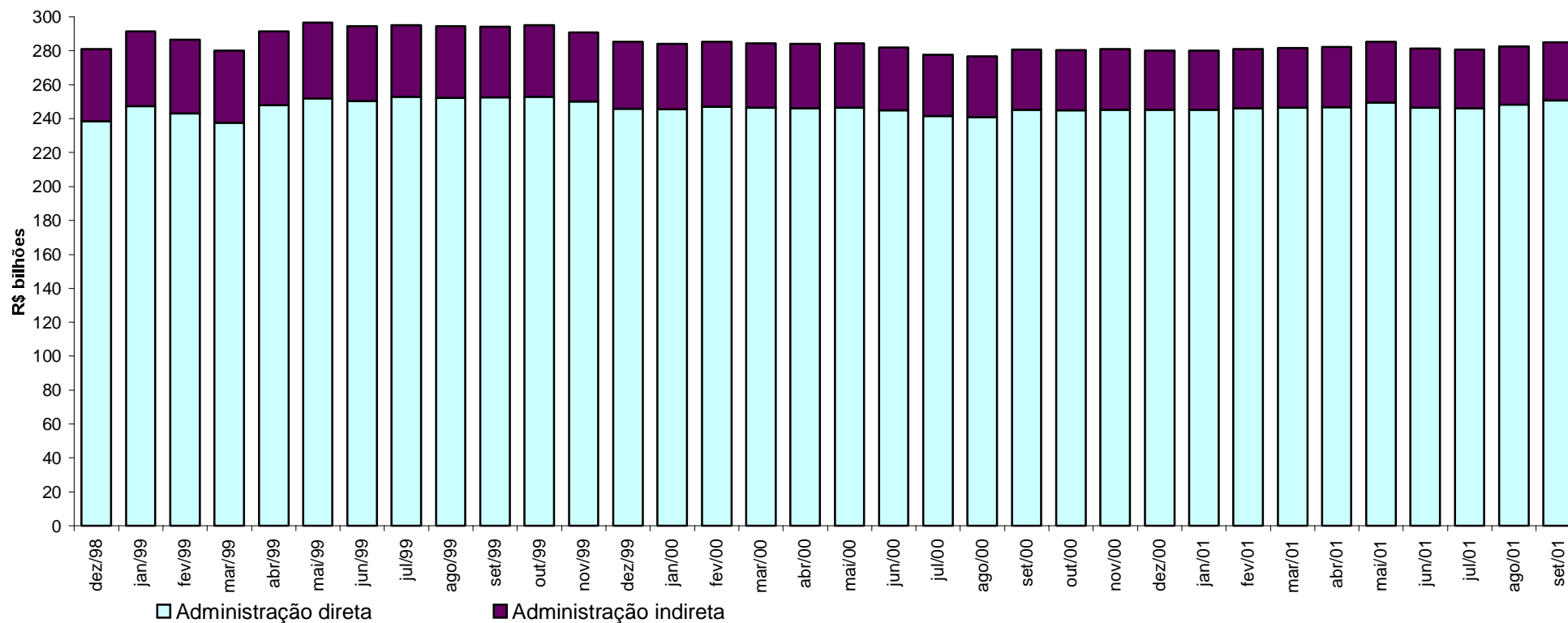
1/ Não inclui debêntures de empresas estatais registradas na Bovespa nem notas promissórias não custodiadas na CETIP.

2/ Não inclui dívidas junto ao INSS, FGTS, PASEP, outras contratuais interna e externa.

### Gráfico 6

#### Evolução mensal - atualizada pelo IGP\_DI - da dívida da administração direta e indireta dos Estados, Distrito Federal e Municípios

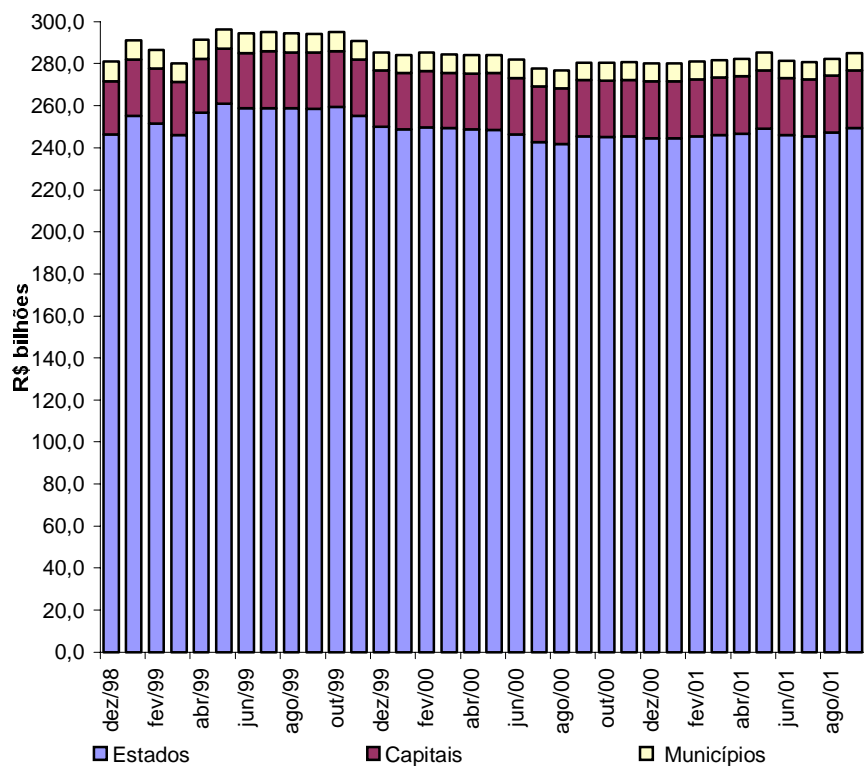
Por administração direta e indireta de governo - atualizado pelo IGP\_DI



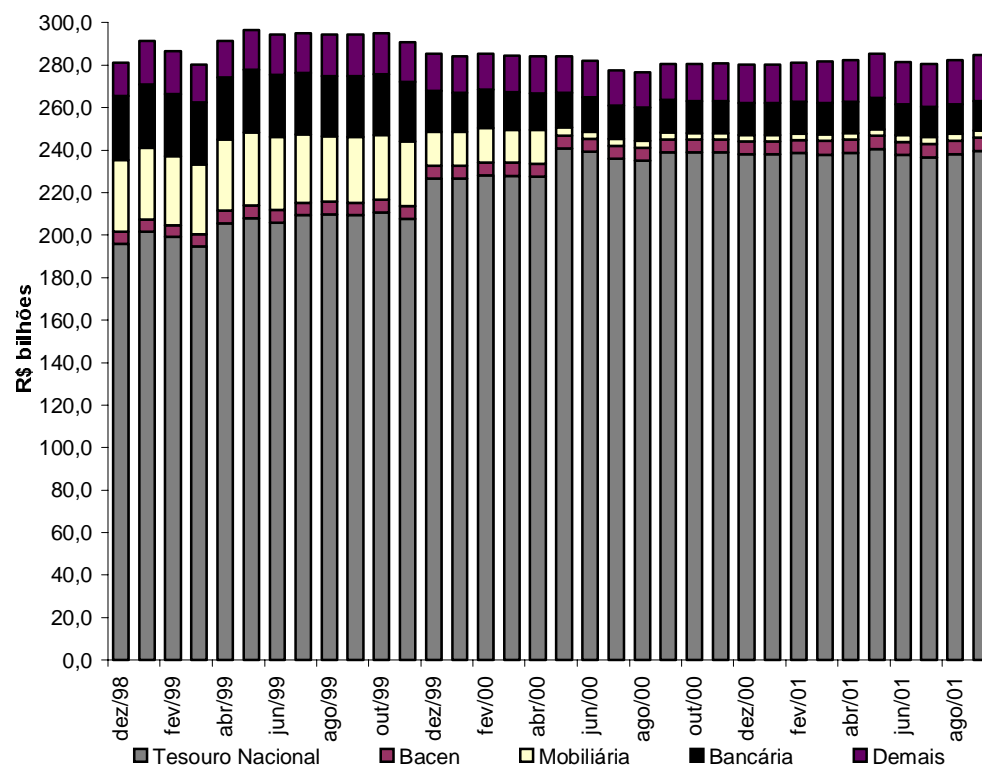
### Gráfico 7

#### Evolução mensal - atualizada pelo IGP\_DI - da dívida total dos Estados, Distrito Federal e Municípios

Por nível de governo - atualizado pelo IGP\_DI



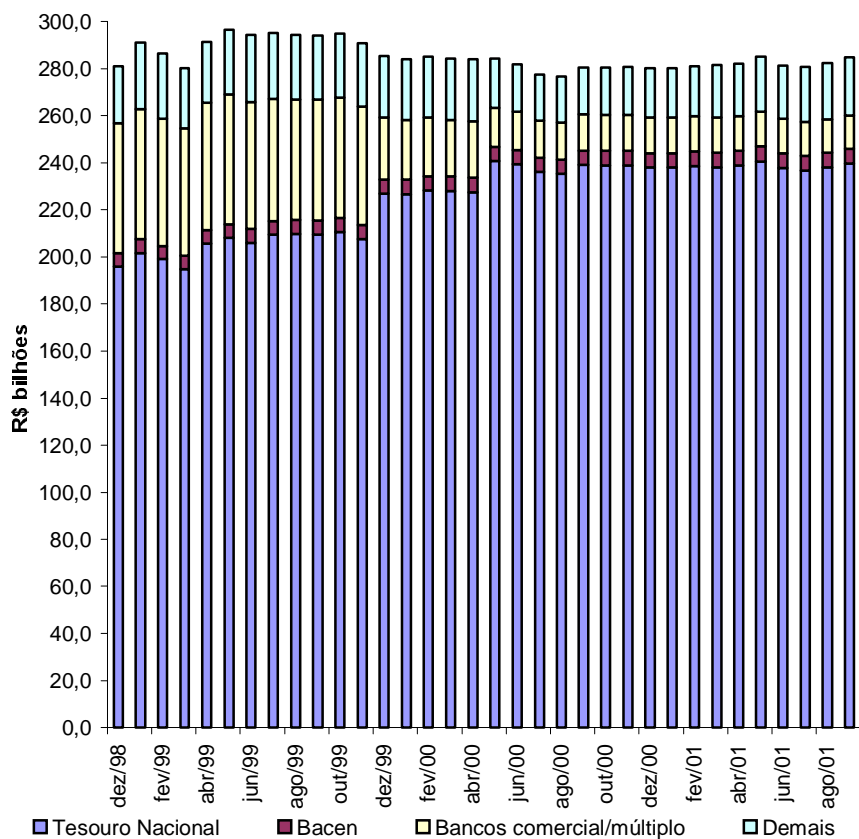
Por tipo de dívida - atualizado pelo IGP\_DI



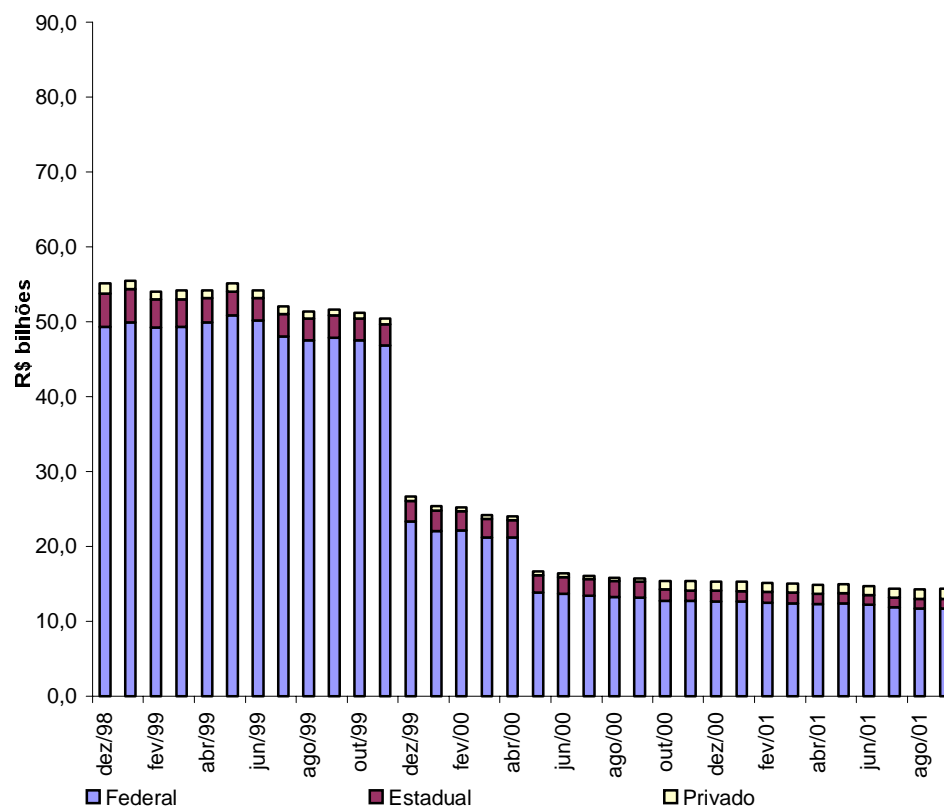
### Gráfico 8

#### Evolução mensal - atualizada pelo IGP\_DI - da dívida dos Estados, Distrito Federal e Municípios

Por credor - atualizado pelo IGP\_DI



Por tipo de banco comercial/múltiplo credor  
Dívida mobiliária e contratual - atualizada pelo IGP\_DI



**Tabela 14**  
**Relação das operações de Antecipação de Receita Orçamentária - ARO submetidas a leilão**  
**Setembro - 2001**

Data	Leilão	Mutuário	Valor da Operação (em R\$ 1.000)	Leilão (em % am)			Taxa
				Taxa de Corte	1ª Etapa	2ª Etapa	3ª Etapa

Não ocorreu leilão de operação de crédito de Antecipação de Receita Orçamentária em setembro/2001.



**Tabela 15.1**  
**Arrecadação de ICMS 1/**

	R\$ mil													
	Acre	Alagoas	Amapá	Amazonas	Bahia	Ceará	Distrito Federal	Espírito Santo	Goiás	Maranhão	Mato Grosso	Mato Grosso do Sul	Minas Gerais	Pará
dez/98	8.304	33.487	4.770	90.261	217.314	121.615	83.693	91.111	125.274	36.909	61.126	45.779	575.353	66.775
jan/99	6.567	40.081	5.576	86.702	245.320	125.404	90.242	140.834	138.360	39.181	75.106	58.717	378.840	67.754
fev/99	4.781	38.691	4.834	65.964	229.142	119.951	76.316	107.673	133.756	31.031	61.738	62.719	432.638	65.179
mar/99	3.781	31.196	3.593	80.014	253.395	111.374	75.153	154.471	124.094	39.456	68.911	71.340	454.924	67.069
abr/99	5.614	33.751	5.323	88.052	243.176	115.269	83.515	120.156	137.711	29.181	76.692	75.128	478.372	64.020
mai/99	6.825	32.413	5.125	85.948	225.673	121.061	86.667	107.819	161.900	38.820	87.633	78.523	508.895	68.817
jun/99	6.246	34.421	5.853	80.069	233.714	113.420	96.377	75.894	145.393	37.013	95.560	75.419	498.908	68.900
jul/99	6.567	33.946	6.022	87.433	250.522	126.152	93.418	122.319	154.894	39.335	98.816	73.559	517.618	74.226
ago/99	7.033	33.534	5.877	84.049	248.143	134.277	101.836	137.709	158.891	41.230	106.797	73.020	660.080	83.024
set/99	7.383	35.281	5.706	107.578	252.814	138.787	104.284	151.633	193.190	31.844	102.265	75.511	600.170	79.384
out/99	6.760	30.965	7.157	106.744	289.320	131.982	99.622	150.026	150.993	48.408	110.521	78.735	564.085	86.268
nov/99	7.413	35.716	6.953	118.079	286.824	138.827	111.807	156.258	167.767	39.318	118.059	79.583	584.725	89.250
dez/99	9.336	36.808	6.990	112.048	265.193	164.820	103.994	180.911	162.603	44.051	123.377	81.697	791.874	88.977
jan/00	8.794	44.867	8.163	108.152	314.311	152.996	110.642	179.589	174.745	49.569	108.934	80.829	522.968	96.634
fev/00	8.339	41.023	6.836	101.775	288.545	134.745	98.761	160.949	151.342	49.508	99.042	79.018	515.522	92.326
mar/00	8.702	38.178	7.213	101.048	287.942	139.528	114.817	151.556	166.276	49.226	103.009	83.321	548.379	84.333
abr/00	8.181	42.964	7.897	103.843	289.513	140.267	102.549	170.999	172.366	36.115	108.395	87.808	569.015	89.557
mai/00	8.249	40.995	8.561	112.872	288.966	141.691	118.281	150.580	175.500	42.932	113.513	86.139	609.463	86.751
jun/00	8.569	44.819	8.097	114.077	283.990	153.167	126.542	143.875	187.529	56.858	114.801	86.763	623.956	93.675
jul/00	5.338	42.632	8.861	120.294	323.527	147.685	118.790	169.678	179.912	55.960	125.380	85.978	623.039	109.469
ago/00	10.989	41.567	8.251	115.680	397.560	165.787	120.710	152.734	185.085	61.400	127.862	86.776	682.414	108.846
set/00	9.185	45.492	9.836	120.113	290.304	159.741	117.631	157.909	218.132	57.151	125.512	89.197	687.909	100.600
out/00	11.810	44.181	9.018	130.611	342.820	176.018	129.106	160.378	195.646	55.728	132.693	88.188	689.372	113.822
nov/00	11.202	43.176	9.636	131.935	317.865	174.939	123.042	170.711	205.237	60.450	131.826	91.557	716.210	104.516
dez/00	11.097	49.962	9.540	144.044	338.618	181.002	138.670	235.573	186.344	56.049	124.830	91.582	774.115	103.408
jan/01	9.989	56.585	9.060	128.997	342.473	178.404	139.125	255.968	206.288	73.978	118.234	93.117	692.802	117.458
fev/01	12.060	51.240	8.537	125.657	342.203	172.010	119.564	192.013	201.326	57.396	104.859	90.118	676.833	100.734
mar/01	9.869	48.111	8.885	108.933	321.598	160.249	120.692	264.660	195.145	57.603	107.439	96.472	694.217	106.169
abr/01	11.045	45.500	9.956	145.776	362.737	170.027	131.264	164.442	205.092	62.930	114.674	101.135	735.875	124.847
mai/01	10.956	52.078	9.370	144.998	336.890	179.406	132.092	167.610	208.648	61.354	115.637	104.700	738.047	114.305
jun/01	12.108	45.373	10.025	137.109	363.984	179.935	133.505	253.532	166.881	73.268	131.360	104.912	744.139	128.697
jul/01	12.108	46.522	9.649	144.391	379.148	177.070	134.460	195.181	214.908	63.123	143.429	106.370	755.697	118.812
ago/01	10.730	50.020	10.256	150.069	335.031	189.290	132.180	198.374	230.228	63.123	134.232	106.696	772.332	142.223
set/01	10.730	50.020	10.836	142.175	352.026	160.821	133.490	200.328	224.935	63.123	139.919	106.704	757.086	156.631

Fonte: MF/COTEPE.

1/ Dados Preliminares.

**Tabela 15.1**  
**Arrecadação de ICMS 1/**

(continuação)

	Paraíba	Paraná	Pernambuco	Piauí	Rio de Janeiro	Rio Grande do Norte	Rio Grande do Sul	Rondônia	Roraima	Santa Catarina	São Paulo	Sergipe	Tocantins	Total
dez/98	50.388	244.048	136.296	27.553	522.891	44.678	359.121	20.486	4.749	166.822	1.940.123	30.697	17.025	5.126.648
jan/99	53.175	268.118	137.830	28.703	576.235	51.707	398.405	23.881	5.667	181.262	1.988.985	33.410	16.584	5.262.646
fev/99	48.922	243.977	146.737	26.671	530.291	47.142	291.157	23.388	5.767	166.307	1.865.640	29.553	15.199	4.875.164
mar/99	48.924	256.055	127.715	24.802	533.112	42.460	367.516	21.429	3.805	180.611	1.907.925	28.379	15.140	5.096.644
abr/99	51.794	286.682	142.257	26.840	612.549	50.596	386.607	24.710	5.003	192.718	2.030.217	30.135	15.821	5.411.889
mai/99	48.156	280.734	142.124	25.979	582.720	44.251	354.515	26.384	5.160	179.034	1.945.597	31.069	16.607	5.298.449
jun/99	45.822	272.828	135.297	28.671	591.353	48.444	373.021	34.219	5.451	183.733	2.080.031	31.122	16.901	5.414.080
jul/99	46.356	271.182	145.671	28.639	608.523	45.532	402.514	34.164	5.003	177.398	2.113.881	31.556	18.242	5.613.488
ago/99	54.154	277.481	145.376	30.029	634.514	51.082	385.689	32.374	5.136	185.407	2.211.606	34.013	20.919	5.943.280
set/99	48.368	286.662	148.398	29.951	637.531	56.956	418.627	36.688	5.748	194.010	2.262.341	33.582	19.071	6.063.763
out/99	48.741	342.190	152.064	28.641	654.413	55.811	415.595	32.508	5.458	197.076	2.267.946	36.322	19.075	6.117.426
nov/99	50.761	339.652	173.485	29.858	637.531	55.010	425.337	33.286	6.747	221.594	2.250.288	38.266	20.097	6.222.491
dez/99	60.184	328.694	196.709	31.628	631.209	65.289	440.519	36.058	9.397	215.974	2.319.949	39.090	20.255	6.567.634
jan/00	57.857	359.129	203.226	36.536	701.658	65.328	489.495	37.049	8.415	238.340	2.325.411	43.281	21.769	6.548.687
fev/00	56.603	312.670	164.724	32.061	643.372	54.991	422.738	33.870	6.154	205.473	2.142.196	40.037	20.045	5.962.665
mar/00	55.006	320.729	175.850	31.562	658.056	60.682	423.997	34.581	7.502	207.451	2.211.948	39.855	20.367	6.131.114
abr/00	55.117	334.373	157.057	28.952	619.783	59.268	449.298	32.209	8.050	227.158	2.371.401	37.167	19.405	6.328.707
mai/00	56.810	343.971	172.905	33.653	654.090	59.971	414.313	36.204	10.319	232.478	2.387.380	40.730	20.601	6.447.918
jun/00	56.986	340.212	173.602	36.853	660.309	64.976	463.339	45.484	9.699	221.776	2.437.475	37.367	22.503	6.617.299
jul/00	60.730	351.598	166.980	35.623	680.004	64.036	460.642	57.073	8.411	225.901	2.513.252	37.521	23.326	6.801.640
ago/00	59.049	348.955	177.767	40.502	683.409	67.846	473.263	48.124	8.832	217.289	2.804.118	42.151	26.028	7.262.994
set/00	65.981	409.890	185.481	40.958	671.174	63.833	512.293	50.887	9.607	226.664	2.772.278	42.500	26.657	7.266.915
out/00	68.335	365.499	190.045	38.635	712.642	74.735	493.033	43.344	9.244	263.461	2.639.481	44.072	25.883	7.247.800
nov/00	69.053	360.298	193.588	39.412	739.673	80.519	525.080	50.977	10.671	247.002	3.129.819	44.326	26.509	7.809.229
dez/00	70.636	508.161	182.746	41.600	745.746	75.354	516.508	46.988	10.917	243.608	2.663.142	45.698	24.824	7.620.762
jan/01	86.614	281.858	205.642	43.021	813.430	74.668	592.415	50.730	10.425	296.769	2.752.051	46.896	25.771	7.702.768
fev/01	70.394	367.098	193.976	34.646	770.920	72.120	515.388	43.227	9.641	246.415	2.246.979	46.510	25.176	6.897.040
mar/01	73.216	363.668	185.467	34.061	778.415	68.892	471.675	39.394	8.894	259.082	2.919.511	45.419	24.056	7.571.792
abr/01	71.831	415.732	199.163	40.785	818.207	70.215	573.031	41.253	11.148	284.113	2.790.139	47.105	25.399	7.773.421
mai/01	73.350	400.771	200.207	40.881	807.808	74.232	538.544	44.281	11.627	270.197	2.895.853	46.994	27.243	7.808.079
jun/01	76.843	397.297	200.686	39.350	827.367	78.715	524.049	47.328	10.730	277.071	2.899.082	48.539	28.247	7.990.132
jul/01	74.870	407.913	193.888	39.488	781.522	74.258	566.246	43.739	9.384	275.305	2.926.065	47.788	28.634	7.969.968
ago/01	75.464	389.274	192.951	39.488	752.809	73.581	530.290	51.231	10.499	259.244	2.820.179	47.622	32.685	7.800.101
set/01	72.116	522.191	191.753	42.021	771.803	79.432	585.460	48.487	10.499	269.352	2.798.641	58.702	32.151	7.991.432

Fonte: MF/COTEPE.

1/ Dados Preliminares.

**Tabela 15.2****Transferências constitucionais para os Estados e Distrito Federal 1/**

	R\$ mil													
	Acre	Alagoas	Amapá	Amazonas	Bahia	Ceará	Distrito Federal	Espírito Santo	Goiás	Maranhão	Mato Grosso	Mato Grosso do Sul	Minas Gerais	Pará
dez/98	32.090	46.038	38.582	27.182	146.288	71.339	6.382	22.158	27.822	64.705	52.039	40.302	95.951	75.725
jan/99	37.058	42.884	37.755	34.160	117.171	80.669	8.279	25.163	35.322	80.265	26.951	20.584	109.358	79.928
fev/99	37.629	45.491	38.935	32.278	119.854	81.835	8.410	31.097	36.014	77.233	27.476	20.915	116.626	82.933
mar/99	38.571	45.972	39.193	37.666	137.544	88.783	8.601	33.715	36.688	87.636	30.077	20.712	113.920	93.927
abr/99	34.927	40.659	37.673	32.258	116.737	79.114	7.807	32.351	33.400	18.943	108.372	25.480	76.656	82.187
mai/99	37.720	43.656	39.510	34.566	124.469	85.206	8.432	41.273	35.999	80.133	45.659	19.022	113.114	86.930
jun/99	25.193	29.215	26.311	24.210	84.223	58.039	5.629	27.788	24.276	52.096	24.316	12.639	92.869	60.070
jul/99	25.058	29.051	25.992	24.069	99.715	59.531	5.599	27.536	24.117	61.090	24.232	11.743	93.788	68.356
ago/99	31.257	36.303	32.348	29.350	121.548	71.236	6.985	31.274	30.011	91.247	28.006	13.677	107.203	86.088
set/99	29.167	33.892	30.060	27.557	100.254	65.875	6.518	29.913	27.998	70.728	25.620	12.674	102.794	70.078
out/99	34.747	40.259	35.423	32.370	111.849	75.438	7.765	33.595	33.339	75.798	28.190	15.090	115.496	77.430
nov/99	33.014	38.278	33.894	31.025	117.427	73.744	7.377	33.249	31.760	77.521	26.057	14.389	112.090	79.728
dez/99	36.285	42.052	37.069	33.818	136.368	81.941	8.108	35.232	34.859	92.702	26.859	15.786	121.670	90.504
jan/00	40.939	47.292	41.458	37.668	127.450	85.181	9.034	35.626	38.763	87.379	29.744	17.498	119.737	84.892
fev/00	38.805	45.222	39.354	36.148	133.987	82.666	8.550	35.576	36.737	89.226	28.311	16.628	116.084	87.124
mar/00	42.271	49.004	42.812	38.429	135.507	88.724	9.313	35.899	39.817	92.588	30.597	17.989	116.426	89.293
abr/00	43.845	50.837	44.411	40.065	141.197	92.188	9.660	31.801	41.434	92.371	44.923	18.742	123.394	92.257
mai/00	41.938	48.632	42.840	38.408	135.662	88.189	9.240	36.700	39.613	95.664	36.344	30.077	118.829	89.184
jun/00	34.017	39.313	34.550	32.022	108.874	71.123	7.496	33.102	32.342	73.849	32.208	14.980	108.563	73.152
jul/00	32.364	37.509	32.872	30.603	117.344	68.700	7.131	31.803	30.768	79.526	30.812	13.947	104.767	76.648
ago/00	36.858	47.664	39.995	34.913	124.696	87.041	8.066	36.249	43.007	83.448	32.569	22.093	123.004	93.088
set/00	37.033	46.779	39.716	34.586	116.931	86.498	15.840	34.250	44.010	78.824	31.764	21.126	114.570	86.991
out/00	38.988	48.865	41.275	35.865	130.864	88.996	14.735	33.622	44.126	94.961	32.307	20.942	114.658	92.448
nov/00	42.143	51.553	44.019	38.062	133.394	93.648	13.894	33.295	45.309	92.139	33.637	21.235	113.868	92.501
dez/00	47.381	56.638	48.883	41.927	146.205	102.544	13.512	33.779	48.396	102.058	36.413	22.379	115.847	98.585
jan/01	54.782	64.909	56.586	50.318	164.349	116.390	14.380	42.455	53.990	114.728	43.444	25.784	137.921	109.330
fev/01	44.674	53.359	46.278	41.918	141.272	96.220	12.166	37.453	44.670	97.163	36.318	21.584	120.953	93.659
mar/01	39.198	47.167	40.695	37.264	130.734	85.504	10.978	34.515	39.594	88.838	32.430	19.291	111.083	85.795
abr/01	46.060	54.969	47.693	43.329	145.666	99.234	12.549	38.733	46.026	100.128	37.367	22.200	125.009	96.629
mai/01	51.762	61.567	53.508	48.024	161.286	110.905	13.808	41.461	51.273	111.552	41.371	24.562	134.302	106.411
jun/01	44.939	53.535	46.564	43.045	139.234	96.689	12.304	39.624	45.169	95.551	36.775	21.841	127.400	94.254
jul/01	40.903	48.794	42.445	38.936	143.554	88.993	11.414	35.940	41.242	94.853	33.708	20.040	115.643	90.887
ago/01	43.049	51.335	44.643	40.763	141.002	92.952	11.884	37.098	43.231	95.251	35.239	20.938	119.528	92.084
set/01	46.540	55.376	48.193	43.540	145.988	99.581	12.650	38.475	46.407	101.166	37.645	22.362	124.352	95.859

Fonte: MF/STN e Diário Oficial da União.

1/ Inclui FPE, IOF ouro, FPEX, MP n.º 1579, Fundef e valores relativos à desoneração do ICMS/Exportação (LC n.º 87/96 de 13.09.96).

**Tabela 15.2****Transferências constitucionais para os Estados e Distrito Federal 1/**

(continuação)

	Paraíba	Paraná	Pernambuco	Piauí	Rio de Janeiro	Rio Grande do Norte	Rio Grande do Sul	Rondônia	Roraima	Santa Catarina	São Paulo	Sergipe	Tocantins	Total
dez/98	40.670	64.598	64.890	37.521	28.904	35.585	59.721	23.974	22.472	35.097	49.479	34.716	37.007	1.281.238
jan/99	51.929	90.621	76.304	45.536	32.540	45.760	60.438	30.876	28.067	37.453	176.635	44.710	47.795	1.504.208
fev/99	52.791	74.883	78.817	46.272	33.719	46.515	63.688	31.369	28.500	39.673	90.394	45.418	48.543	1.437.306
mar/99	56.098	72.476	82.669	49.657	45.880	47.517	74.405	32.064	29.139	37.407	230.025	46.422	49.633	1.666.399
abr/99	49.715	68.770	72.806	43.735	43.166	44.643	71.759	29.115	26.453	36.170	125.411	42.153	45.057	1.425.516
mai/99	52.932	71.922	83.027	48.187	46.804	46.596	75.487	31.435	28.568	37.604	126.221	45.516	48.661	1.538.650
jun/99	35.411	60.860	54.007	31.018	17.827	31.193	64.410	21.022	19.084	31.526	116.704	30.427	32.501	1.092.864
jul/99	35.328	60.232	52.795	31.819	17.481	31.017	63.748	20.908	18.982	31.025	115.902	30.261	32.327	1.121.703
ago/99	44.227	67.799	65.056	40.940	21.186	38.668	72.098	26.073	23.675	35.597	124.638	37.738	40.323	1.354.550
set/99	41.289	65.019	60.721	36.583	19.697	36.079	68.669	24.329	22.091	33.678	121.277	35.213	37.626	1.235.399
out/99	48.781	72.557	71.791	42.747	23.336	42.978	77.509	28.982	26.318	38.319	130.694	41.949	44.825	1.407.574
nov/99	46.580	71.831	68.747	41.716	22.917	40.861	77.567	27.548	25.006	38.471	131.738	39.867	42.590	1.384.993
dez/99	51.298	73.968	75.731	47.989	24.772	44.895	81.896	30.266	27.483	40.770	136.607	43.811	46.810	1.519.550
jan/00	57.013	73.505	83.117	51.129	25.216	50.373	77.660	33.970	31.313	39.669	130.228	49.251	52.626	1.557.729
fev/00	54.517	71.396	79.126	49.552	25.181	47.729	79.179	32.203	29.667	40.493	132.976	46.678	49.848	1.532.959
mar/00	59.028	78.364	85.813	52.893	25.704	51.937	75.669	35.049	32.317	39.097	121.641	50.823	54.466	1.591.469
abr/00	61.265	82.877	89.152	54.873	27.815	53.908	82.828	36.370	33.521	37.840	127.137	52.731	56.381	1.663.824
mai/00	58.603	80.296	85.258	53.628	26.448	51.557	79.534	34.789	32.062	40.745	126.248	50.435	53.927	1.624.849
jun/00	47.416	73.016	69.280	42.262	23.247	41.879	74.513	28.246	26.008	37.941	123.066	40.936	43.748	1.367.147
jul/00	45.358	70.262	65.911	42.424	22.108	39.843	72.215	28.876	24.744	36.616	121.198	38.945	41.621	1.342.917
ago/00	51.769	79.434	82.458	46.904	71.090	44.464	92.089	29.995	27.700	44.063	176.258	43.462	46.417	1.648.795
set/00	52.649	74.681	83.637	45.974	63.632	47.262	86.223	31.955	28.104	42.006	156.445	45.494	47.345	1.594.323
out/00	55.173	72.640	86.357	49.962	57.440	49.347	83.620	33.350	29.642	42.044	140.233	47.675	49.919	1.630.053
nov/00	59.344	71.277	90.987	52.943	51.460	52.879	81.148	35.715	32.095	42.020	123.811	51.276	54.031	1.647.686
dez/00	66.391	71.574	99.774	59.299	46.238	58.955	79.781	39.806	36.141	42.598	108.088	57.374	60.819	1.741.382
jan/01	76.549	88.077	112.962	67.709	44.590	67.864	92.149	45.594	41.615	47.695	138.724	65.854	70.390	2.009.139
fev/01	62.531	77.804	92.751	56.152	39.667	55.497	82.843	37.275	33.925	42.486	130.404	53.771	57.389	1.710.182
mar/01	54.928	71.830	81.779	50.274	36.779	48.786	77.054	32.765	29.758	39.229	124.989	47.224	50.345	1.548.827
abr/01	64.480	80.237	95.626	57.869	40.889	57.224	85.985	38.430	34.973	44.283	133.800	55.440	59.174	1.764.001
mai/01	72.384	85.861	107.020	64.863	43.574	64.196	90.923	43.120	39.311	47.040	138.097	62.256	66.508	1.936.946
jun/01	62.985	81.668	93.557	55.679	41.722	55.927	89.637	37.548	34.123	46.433	138.611	54.120	57.736	1.746.669
jul/01	57.314	74.553	85.271	52.323	38.151	50.900	80.464	34.187	31.055	41.181	128.670	49.270	52.540	1.623.230
ago/01	60.297	76.901	89.582	54.143	39.285	53.532	82.747	35.963	32.685	42.475	130.774	51.838	55.300	1.674.520
set/01	65.128	79.823	96.534	57.820	40.649	57.789	84.821	38.818	35.499	43.605	132.244	56.010	59.791	1.766.665

Fonte: MF/STN e Diário Oficial da União.

1/ Inclui FPE, IOF ouro, FPEX, MP n.º 1579, Fundef e valores relativos à desoneração do ICMS/Exportação (LC n.º 87/96 de 13.09.96).

**Tabela 15.3**  
**Transferências constitucionais para os Municípios**

	R\$ mil													
	Acre	Alagoas	Amapá	Amazonas	Bahia	Ceará	Distrito Federal	Espírito Santo	Goiás	Maranhão	Mato Grosso	Mato Grosso do Sul	Minas Gerais	Pará
dez/98	7.257	31.036	6.813	14.013	113.520	60.937	2.403	17.153	35.594	54.943	31.430	27.777	127.290	44.666
jan/99	7.895	34.094	5.398	18.448	120.700	73.168	3.137	23.173	44.443	60.578	25.148	21.703	166.126	53.354
fev/99	8.065	35.748	5.695	17.910	123.394	74.682	3.213	25.528	45.418	59.473	25.572	22.115	170.888	55.019
mar/99	8.307	38.250	5.653	20.195	153.504	86.381	3.298	27.253	46.363	83.067	26.022	22.147	174.519	72.138
abr/99	7.480	32.929	5.776	17.491	123.569	73.243	2.977	25.061	41.686	63.593	23.138	23.138	158.495	56.902
mai/99	8.094	35.000	5.747	18.861	132.542	78.731	3.224	26.820	45.122	66.998	31.753	20.458	170.852	59.940
jun/99	5.355	23.129	3.857	12.785	83.056	51.000	2.126	19.177	29.824	39.500	18.819	13.466	117.065	37.996
jul/99	5.332	23.033	4.627	12.747	109.924	54.695	2.120	42.985	29.909	66.003	27.987	13.088	117.471	56.429
ago/99	6.668	29.023	4.713	15.716	126.889	65.077	2.649	22.907	37.162	79.397	22.644	16.010	143.838	58.521
set/99	6.225	27.143	4.384	14.736	103.840	60.609	2.479	21.698	34.722	57.052	20.986	14.927	135.484	47.709
out/99	7.463	32.198	5.141	17.466	115.345	68.919	2.991	25.668	44.707	57.081	26.832	21.063	164.304	51.206
nov/99	7.083	30.430	4.936	16.629	124.692	70.002	2.811	24.261	41.159	67.374	25.515	19.233	152.830	56.810
dez/99	7.749	33.463	5.350	18.149	149.730	81.104	3.078	26.180	43.762	86.818	24.935	19.667	166.449	68.651
jan/00	8.832	36.402	5.637	19.866	132.151	75.544	2.805	28.166	48.651	64.294	28.755	22.451	180.504	58.201
fev/00	8.089	34.305	5.187	18.243	139.716	73.259	2.537	26.110	43.283	73.938	23.775	18.334	163.058	62.955
mar/00	8.811	36.747	5.634	19.618	139.669	77.263	2.764	27.794	47.062	71.267	25.818	19.922	175.285	62.192
abr/00	9.140	38.099	5.843	20.347	144.558	80.083	2.868	27.264	48.840	71.849	32.366	20.680	181.766	64.069
mai/00	8.742	36.475	5.731	19.505	138.844	76.693	2.740	27.746	46.736	72.502	27.919	24.276	174.312	61.704
jun/00	7.091	29.158	4.565	16.028	105.773	60.524	2.225	23.307	37.932	51.856	23.617	16.159	144.419	46.842
jul/00	6.771	28.041	4.381	15.333	123.670	60.123	2.145	22.343	37.076	72.734	24.129	16.071	138.696	56.639
ago/00	7.798	33.850	5.933	17.378	124.618	70.638	2.361	25.211	43.543	66.907	24.614	20.017	156.398	60.995
set/00	7.822	33.411	5.775	17.290	113.526	69.619	2.379	24.555	44.083	55.422	24.434	19.410	156.784	54.141
out/00	8.203	35.042	5.895	17.994	134.974	72.446	2.514	24.924	45.681	90.866	25.280	19.921	160.287	63.233
nov/00	8.916	37.593	6.190	19.351	137.883	77.626	2.784	26.529	52.488	73.596	30.236	25.498	181.540	62.292
dez/00	9.928	41.478	6.701	21.390	151.259	85.855	3.089	28.145	54.429	80.564	30.360	24.277	189.256	67.022
jan/01	11.746	47.876	7.785	25.603	168.248	99.024	3.030	33.811	63.018	82.115	35.976	27.920	224.032	75.805
fev/01	9.666	39.490	6.418	21.102	145.971	82.979	2.461	28.251	51.107	74.612	29.052	22.177	184.232	67.050
mar/01	8.449	35.025	5.636	18.591	137.642	74.598	2.227	25.272	44.927	73.872	25.613	19.566	163.011	64.140
abr/01	9.857	40.598	6.517	21.756	150.044	86.528	3.061	29.222	52.818	76.754	29.794	22.838	190.076	69.010
mai/01	11.003	45.420	7.292	24.190	167.075	96.208	3.359	32.310	59.509	85.074	34.036	25.923	212.766	76.439
jun/01	9.556	39.172	6.409	21.174	138.278	82.444	2.908	28.597	51.635	67.718	29.625	22.408	186.096	63.307
jul/01	8.747	34.528	5.870	19.353	156.153	77.759	2.671	26.279	47.050	82.989	26.955	20.533	170.100	70.342
ago/01	9.165	37.560	6.156	20.290	147.504	80.258	2.786	27.556	49.579	75.506	28.366	21.573	178.453	66.903
set/01	9.860	40.496	6.577	22.178	150.391	85.169	2.986	29.458	53.459	77.845	30.474	23.144	191.935	66.740

Fonte: MF/STN e Diário Oficial da União.

1/ Inclui FPM, ITR, IOF ouro, MP n.º 1579, Fundef e valores relativos à desoneração do ICMS exportação (LC n.º 87/96 de 13.09.96).

**Tabela 15.3**  
**Transferências constitucionais para os Municípios**

(continuação)

	Paraíba	Paraná	Pernambuco	Piauí	Rio de Janeiro	Rio Grande do Norte	Rio Grande do Sul	Rondônia	Roraima	Santa Catarina	São Paulo	Sergipe	Tocantins	R\$ mil
														Total
dez/98	32.330	76.332	52.418	28.994	34.437	24.386	70.391	8.704	2.615	38.977	119.881	14.716	15.607	1.094.622
jan/99	42.965	101.386	67.519	34.538	42.885	32.199	86.014	11.455	3.062	49.509	190.003	19.410	20.320	1.358.630
fev/99	43.922	96.107	69.524	35.286	43.777	32.910	87.771	11.700	3.134	50.647	163.792	19.829	20.788	1.351.907
mar/99	48.004	97.509	74.160	40.520	49.988	33.784	94.646	12.013	3.214	51.515	181.315	20.350	21.255	1.495.368
abr/99	41.752	88.544	65.013	34.190	46.392	30.561	85.823	10.830	2.904	46.889	164.542	18.408	19.202	1.310.528
mai/99	44.147	95.262	71.801	36.919	49.299	33.082	92.336	11.732	3.147	50.509	175.885	19.923	20.784	1.408.970
jun/99	29.153	66.858	46.647	23.409	26.390	21.846	64.541	7.753	2.081	34.579	124.286	13.166	13.728	931.594
jul/99	29.612	66.641	46.329	29.256	31.020	21.764	68.630	7.747	2.073	35.177	327.235	13.121	13.717	1.258.672
ago/99	36.777	80.728	57.667	32.125	32.789	27.218	78.397	9.692	2.592	42.333	149.446	16.412	17.117	1.214.506
set/99	34.356	76.165	53.871	28.285	30.624	25.406	73.885	9.030	2.417	39.743	141.556	15.313	15.985	1.098.627
out/99	40.574	93.699	63.864	32.781	37.073	30.425	91.523	10.966	2.904	47.964	173.700	18.353	19.564	1.303.774
nov/99	38.987	86.631	61.156	32.946	34.834	28.758	85.675	10.353	2.746	44.973	160.688	17.445	18.423	1.267.380
dez/99	42.634	92.645	67.183	38.373	38.151	31.605	91.152	11.273	3.004	48.983	172.804	19.080	19.976	1.411.947
jan/00	46.183	99.076	74.386	37.098	41.492	35.021	98.192	13.286	5.821	53.630	190.159	21.769	21.845	1.450.217
fev/00	42.837	89.039	65.562	36.558	37.843	31.971	88.710	12.073	5.297	48.777	172.769	19.916	19.826	1.363.966
mar/00	46.254	98.151	71.199	38.034	41.024	34.816	94.225	13.142	5.770	52.239	182.265	21.690	21.435	1.440.090
abr/00	47.967	101.802	73.859	39.537	42.667	36.117	98.408	13.639	5.988	52.527	192.060	22.500	22.331	1.497.175
mai/00	45.900	97.853	70.648	38.254	40.795	34.546	94.307	13.048	5.727	52.034	181.658	21.520	21.353	1.441.564
jun/00	36.956	81.517	57.194	29.563	33.292	28.026	78.664	10.580	4.645	42.996	152.239	17.457	17.319	1.159.944
jul/00	35.524	78.510	54.566	31.851	31.734	26.675	75.835	10.148	4.436	41.193	147.314	16.632	16.727	1.179.297
ago/00	39.793	87.398	64.564	33.625	56.123	29.873	88.564	11.347	4.962	47.144	177.534	18.725	18.439	1.338.350
set/00	40.366	86.026	65.353	31.973	52.862	30.856	86.936	11.920	5.047	46.681	171.630	19.171	18.723	1.296.198
out/00	42.456	88.262	68.142	36.455	51.689	32.501	88.723	12.504	5.318	48.350	172.598	20.294	19.764	1.394.315
nov/00	46.079	99.215	73.184	38.236	52.163	35.174	99.050	13.681	5.787	52.818	190.148	21.993	22.025	1.492.075
dez/00	51.548	102.797	81.014	42.396	53.096	39.250	102.478	14.991	6.473	56.859	193.124	24.485	24.183	1.586.449
jan/01	60.011	122.813	93.885	48.021	58.866	45.828	121.025	17.719	6.533	67.447	232.823	28.873	28.307	1.838.141
fev/01	48.927	101.232	76.691	40.853	49.024	37.384	99.728	14.810	5.356	55.567	193.141	23.553	22.985	1.533.820
mar/01	42.913	89.892	67.504	37.429	43.666	32.802	88.480	12.858	4.670	49.149	172.323	20.668	20.146	1.381.068
abr/01	50.303	104.187	79.591	41.951	50.405	38.402	102.639	15.212	5.417	57.235	198.203	24.224	23.627	1.580.269
mai/01	56.540	116.135	89.332	46.735	55.895	43.166	114.509	16.674	6.082	63.990	220.135	27.212	26.667	1.763.677
jun/01	49.091	102.181	77.702	39.254	49.440	37.537	101.100	14.487	5.280	56.143	194.402	23.625	23.065	1.522.635
jul/01	44.738	93.434	70.858	38.740	45.415	34.185	92.391	13.238	4.850	51.274	179.029	21.565	21.066	1.460.111
ago/01	47.031	97.851	74.451	39.132	47.449	35.934	96.748	13.916	5.069	53.882	187.033	22.649	22.140	1.494.939
set/01	50.791	104.975	80.318	41.004	50.737	38.788	103.834	14.967	6.445	57.885	200.278	24.434	23.863	1.589.030

Fonte: MF/STN e Diário Oficial da União.

1/ Inclui FPM, ITR, IOF ouro, MP n.º 1579, Fundef e valores relativos à desoneração do ICMS exportação (LC n.º 87/96 de 13.09.96).

**Tabela 16.1****Programa de Incentivo à Redução da Participação do Setor Público Estadual na Atividade Bancária - PROES****Quadro Resumo****Setembro - 2001**

Estado	Data do contrato	Instituição financeira	Opção	Situação	R\$ mil Valor contratual 1/
Acre	31.03.1998	BANACRE	Extinção	Em Liquidação Ordinária	101.068
Alagoas	29.06.1998	PRODUBAN	Extinção	Em Liquidação Extrajudicial	427.250
Amapá	26.05.1998	BANAP	Extinção	Em Liquidação Ordinária	26.000
Amazonas	13.11.1998	BEA	Privatização	Federalizado / Processo de Privatização	357.000
Bahia	19.03.1998	BANEB	Privatização	Privatizado	924.432
	19.03.1998	DESENBANCO	Agência de Fomento	Ajustes operacionais	428.568
Ceará	12.11.1998	BEC	Privatização	Federalizado / Processo de Privatização	954.224
Distrito Federal <sup>2/</sup>		BRB	Não Optante		
Espírito Santo	31.03.1998	BANESTES	Saneamento	Saneado	208.000
Goiás	13.11.1998	BEG	Privatização	Federalizado / Processo de Privatização	478.868
Maranhão	30.06.1998	BEM	Privatização	Federalizado / Processo de Privatização	275.000
Mato Grosso	16.12.1997	BEMAT	Extinção	Em Liquidação Ordinária	284.632
Minas Gerais	08.05.1998	MINASCAIXA	Extinção	Em Liquidação Ordinária	1.420.000
	08.05.1998	BEMGE	Privatização	Privatizado	1.561.000
	08.05.1998	CREDIREAL	Privatização	Privatizado	346.336
	08.05.1998	BDMG	Agência de Fomento	Ajustes operacionais	1.017.000
Pará	30.03.1998	BANPARÁ	Saneamento	Saneado	97.500
Paraíba <sup>2/</sup>		PARAIBAN	Não Optante	Processo de Privatização conduzido pelo Estado	
Paraná	30.06.1998	BANESTADO	Privatização	Privatizado	3.850.000
Pernambuco	12.06.1998	BANDEPE	Privatização	Privatizado	1.492.000
Piauí	26.02.1999	BEP	Privatização	Federalizado / Processo de Privatização	116.491
Rio de Janeiro <sup>2/</sup>	15.07.1998	Bco. do Est. do Rio de Janeiro	Extinção	Em Liquidação Extrajudicial	3.879.683
	15.07.1998	BANERJ	Privatização	Privatizado	
Rio Grande do Norte	13.05.1998	BANDERN/BDRN	Extinção	Em Liquidação Ordinária	99.293
Rio Grande do Sul	31.03.1998	BANRISUL	Saneamento	Saneado	562.500
	31.03.1998	CEE	Agência de Fomento	Transformado em Agência de Fomento	1.425.000
Rondônia	12.02.1998	BERON/RONDON POUP	Extinção	Em Liquidação Ordinária	502.488
Roraima	25.03.1998	BANER	Extinção	Extinto	33.000
Santa Catarina	31.03.1998	BESC	Privatização	Federalizado / Processo de Privatização	2.129.708
	31.03.1998	BADESC	Agência de Fomento	Transformado em Agência de Fomento	202.616
São Paulo <sup>2/</sup>	22.05.1997	BANESPA	Privatização	Privatizado	24.395.867
	22.05.1997	NCNB	Saneamento	Saneado	5.935.037
Sergipe	30.03.1998	BANESE	Saneamento	Saneado	31.500
<b>Total</b>					<b>53.562.061</b>

Fonte: BACEN/DEDIP.

1/ Valor histórico;

2/ Fora do âmbito do PROES;

**Tabela 16.2****Programa de Incentivo à Redução da Participação do Setor Público Estadual na Atividade Bancária - PROES****Utilização dos recursos financiados (ou a serem financiados) pelo Tesouro Nacional - valores contratuais****Setembro - 2001**

									R\$ mil
	Data do Contrato	Total <sup>1/</sup>	Capitalização	Passivo Atuarial	Aquisição de Ativos	Outras Obrigações	Constituição fundo	Invest.	Agência de Desenv.
BANACRE (AC)	31.03.1998	101.068	-	-	71.396	25.672	-	-	4.000
PRODUBAN (AL)	29.06.1998	427.250	-	-	423.250	-	-	-	4.000
BANAPE (AP)	26.05.1998	26.000	-	-	-	22.000	-	-	4.000
BEA (AM)	13.11.1998	357.000	28.500	-	253.500	-	35.000	-	40.000
BANEB (BA)	19.03.1998	924.432	371.432	-	553.000	-	-	-	-
DESENBANCO (BA)	19.03.1998	428.568	378.568	-	-	-	-	-	50.000
BEC (CE)	12.11.1998	954.224	144.034	-	635.190	-	175.000	-	-
BANESTES (ES)	31.03.1998	208.000	180.000	-	28.000	-	-	-	-
BEG (GO)	13.11.1998	478.868	200.480	-	178.388	-	40.000	-	60.000
BEM (MA)	30.06.1998	275.000	207.000	18.000	50.000	-	-	-	-
BEMAT (MT)	16.12.1997	284.632	-	-	280.632	-	-	-	4.000
BDMG (MG)	08.05.1998	1.017.000	35.000	-	-	877.000	-	-	105.000
BEMGE (MG)	08.05.1998	1.561.000	460.000	-	641.000	-	460.000	-	-
MINAS CAIXA (MG)	08.05.1998	1.420.000	-	-	-	1.420.000	-	-	-
CREDIREAL (MG)	08.05.1998	346.336	141.310	-	-	205.026	-	-	-
BANPARÁ (PA)	30.03.1998	97.500	97.500	-	-	-	-	-	-
BANESTADO (PR)	30.06.1998	3.850.000	2.550.000	-	1.200.000	-	-	-	100.000
BANDEPE (PE)	12.06.1998	1.492.000	1.130.000	-	342.000	-	-	-	20.000
BEP (PI)	26.02.1999	116.491	-	-	57.900	-	54.591	-	4.000
BANDERN (RN)	13.05.1998	99.293	-	-	53.601	41.692	-	-	4.000
Bc. Est. do R.J. (RJ) <sup>2/</sup>	15.07.1998	3.879.683	-	-	-	3.879.683	-	-	-
BANRISUL (RS)	31.03.1998	562.500	482.500	-	-	-	50.000	30.000	-
CEE (RS)	31.03.1998	1.425.000	278.000	-	1.047.000	-	-	-	100.000
BERON (RO)	12.02.1998	502.488	-	-	386.874	111.614	-	-	4.000
RONDONPOUP (RO)	12.02.1998	-	-	-	-	-	-	-	-
BANER (RR)	25.03.1998	33.000	-	-	23.412	5.588	-	-	4.000
BESC (SC)	31.03.1998	2.129.708	1.048.300	250.000	683.408	18.000	100.000	30.000	-
BADESC (SC)	31.03.1998	202.616	65.211	-	-	89.403	-	-	48.002
BANESPA (SP) <sup>2/</sup>	22.05.1997	24.395.867	-	-	24.395.867	-	-	-	-
NCNB (SP) <sup>2/</sup>	22.05.1997	5.935.037	-	-	5.935.037	-	-	-	-
BANESE (SE)	30.03.1998	31.500	31.500	-	-	-	-	-	-
<b>Total</b>		<b>53.562.061</b>	<b>7.829.335</b>	<b>268.000</b>	<b>37.239.455</b>	<b>6.695.678</b>	<b>914.591</b>	<b>60.000</b>	<b>555.002</b>

Fonte: BACEN/DEDIP.

1/ Valor histórico;

2/ Fora do âmbito do PROES.



**Tabela 16.3**  
**Programa de Incentivo à Redução da Participação do Setor Público Estadual na Atividade Bancária - PROES**  
**Financiamento Efetivo do Tesouro Nacional**  
**Setembro - 2001**

Unidade Federada	Data da Emissão	Valor emitido
Acre	29.03.1999	<b>131,07</b>
Amapá		<b>28,85</b>
	29.12.1998	24,85
	24.02.1999	4,00
Amazonas		<b>416,92</b>
	02.08.1999	312,55
	25.08.1999	51,10
	06.09.2000	53,27
Bahia		<b>1.597,59</b>
	01.06.1998	164,53
	25.06.1998	1.433,06
Ceará	27.05.1999	<b>984,72</b>
Espírito Santo	25.11.1998	<b>260,36</b>
Goiás		<b>601,35</b>
	27.05.1999	476,21
	20.06.2000	60,00
	04.10.2000	65,14
Maranhão		<b>331,96</b>
	15.12.1998	29,82
	13.01.1999	302,14
Mato Grosso	22.01.1999	<b>193,11</b>
Minas Gerais		<b>4.697,19</b>
	15.06.1998	336,38
	16.06.1998	616,12
	24.06.1998	2.280,38
	02.07.1998	329,45
	06.08.1998	172,06
	19.08.1998	902,84
	04.05.2000	59,96

Fonte: BACEN/DEDIP

**Tabela 16.3****Programa de Incentivo à Redução da Participação do Setor Público Estadual na Atividade Bancária - PROES****Financiamento Efetivo do Tesouro Nacional****Setembro - 2001**

(continuação)

Unidade Federada	Data da Emissão	Valor emitido
Pará	22.01.1999	<b>127,41</b>
Paraná		<b>5.197,63</b>
	05.03.1999	2.687,36
	16.06.1999	136,75
	01.12.1999	735,01
	15.12.1999	1.638,51
Pernambuco		<b>1.244,40</b>
	15.08.1998	328,66
	27.08.1998	915,74
Piauí		<b>145,88</b>
	24.02.2000	69,08
	06.09.2000	76,80
Rio Grande do Norte		<b>104,94</b>
	18.03.1999	100,94
	22.12.1999	4,00
Rio Grande do Sul		<b>2.556,15</b>
	10.12.1998	2.379,88
	05.07.2000	176,27
Rondônia	20.05.1998	<b>549,20</b>
Roraima	18.02.1999	<b>39,98</b>
Santa Catarina		<b>1.046,23</b>
	29.03.1999	197,76
	05.05.1999	68,48
	07.08.2000	779,97
	30.08.2000	0,02
São Paulo 1/		<b>36.126,50</b>
	23.12.1997	33.578,50
	24.12.1997	2.548,00
Sergipe	18.01.1999	<b>40,98</b>
<b>Total</b>		<b>56.422,42</b>

Fonte: BACEN/DEDIP

1/ Fora do âmbito do PROES.

**Resoluções do Conselho Monetário Nacional**

Nº	Publicação	Assunto
2.890	26.09.2001	Crédito Externo – Altera o art. 1º da Resolução 2.515, de 29.06.1998.
2.828	30.03.2001	Agência de Fomento – Dispõe sobre a constituição e o funcionamento de agências de fomento.
2.827	30.03.2001	Contingenciamento de Crédito - Consolida e redefine regras para contingenciamento do crédito ao setor público.
2.807	21.12.2000	Contingenciamento de Crédito - Excetua das disposições do inciso IV, do art. 2º, da Resolução 2.653, de 23.09.1999, as operações de crédito realizadas no âmbito do PMAT e acrescenta inciso ao § 1º, do art. 3º, da Resolução 2.784, de 18.10.2000.
2.800	06.12.2000	Contingenciamento de Crédito - Altera os arts. 2º e 3º da Resolução 2.653, de 23.09.1999.
2.784	18.10.2000	Contingenciamento de Crédito - Altera as disposições da Resolução 2.653, de 23.09.1999.
2.727	08.06.2000	Contingenciamento de Crédito - Altera a redação dos artigos 3º e 7º da Resolução 2.653, de 23.09.1999.
2.668	25.11.1999	Contingenciamento de Crédito - Altera a Resolução 2.653, de 23.09.1999.
2.653	23.09.1999	Contingenciamento de Crédito - Consolida e redefine regras para contingenciamento do crédito ao setor público.
2.574	17.12.1998	Agência de Fomento – Dispõe sobre a constituição e o funcionamento de agências de fomento.
2.515	29.06.1998	Crédito Externo – Estabelece critérios para o credenciamento e autorização.
2.482	26.03.1998	Renegociação da Dívida dos Estados (Lei 9.496/97) – Define as condições para a troca de títulos de responsabilidade da União por títulos de emissão do Bacen.
2.405	25.06.1997	Contingenciamento do Crédito – Dispõe sobre aplicação de recursos na aquisição de certificados representativos de contratos mercantis de compra e venda a termo de energia elétrica.
2.391	22.05.1997	Emissão de valores mobiliários representativos de dívida de entidades controladas direta ou indiretamente pelo setor público – Determina que em caso dessas emissões terem garantias ou acarretarem comprometimento futuro de recursos orçamentários da administração direta do setor público, o Bacen deverá ser ouvido quanto ao atendimento as disposições das Resoluções do Senado Federal.
2.327	30.10.1996	Contingenciamento de Crédito – Veda as instituições do SFN de comprarem de forma definitiva ou com compromisso de revenda títulos estaduais e municipais emitidos a partir da data de sua publicação.

**Normativos do Banco Central do Brasil**

Nº	Publicação	Assunto
<b>Circulares</b>		
2.935	11.10.1999	Divulga instruções relativas às regras do contingenciamento do crédito ao setor público e aos limites para a realização de novas operações.
2.844	07.10.1998	Regulamentação da Resolução 78/98 – Divulga instruções para a realização de leilões de taxa de juros de operações de crédito por ARO.
2.828	16.07.1998	Contingenciamento do Crédito – Estabelece que as operações de crédito cursadas ao amparo da Circular 2.677 devem obedecer os critérios fixados pela Resolução 2.515.
2.826	29.06.1998	Crédito Externo – Regulamenta a Resolução 2.515 e da nova redação ao art. 4º da Circular 2.384.
2.775	05.09.1997	CADIP – Inclui o § 5º no art. 1º da Circular 2.367.
2.673	20.03.1996	CADIP – Altera prazos previstos na Circular 2.544 para os registros de operações no CADIP.
2.367	23.09.1993	CADIP – Institui e regulamenta o Sistema de Registro de Operações de Crédito com o Setor Público.
<b>Comunicados</b>		
8.326	30.03.2001	Informa os procedimentos para contratação de operação de crédito nos termos da Resolução nº 2.827, de 30.03.2001.
8.054	07.12.2000	Esclarece que a Resolução 2.727, de 08.06.2000, aplica-se a empresas estatais não dependentes concessionárias de serviços públicos.
7.938	23.10.2000	Adiciona ao comunicado nº 7.321, de 25.02.2000, documentos necessários à instrução de processos relativos as operações de dívida fundada, nos termos do disposto na Resolução nº 78 , de 01.07.98, do Senado Federal .
7.616	12.06.2000	Dispõe sobre a instrução dos pleitos de operações de crédito de Estados, do Distrito Federal, dos Municípios, suas respectivas Autarquias e Fundações, ao amparo da Resolução 78/98, do SF e da Lei Complementar nº. 101, de 04.05.2000 .
7.356	15.03.2000	Altera a alínea I, do item II, do comunicado nº 7.321, de 25.02.2000.
7.321	25.02.2000	Esclarece a documentação necessária à instrução de processos relativos às operações de crédito por antecipação de receita orçamentária e por dívida fundada, nos termos do disposto na Resolução 78/98.
6.986	11.10.1999	Apresenta a sistemática para o cadastramento de pleitos para a contratação de novas operações de crédito com o setor público no CADIP - Regulamenta a Resolução 2.653, de 23.09.1999.
6.749	18.05.1999	Apresenta a metodologia de cálculo do Resultado Primário e da Receita Líquida Real, nos termos do disposto na Resolução 78/98.
6.748	18.05.1999	Esclarece a documentação necessária à instrução de processos relativos às operações de crédito por antecipação de receita orçamentária e por dívida fundada, nos termos do disposto na Resolução 78/98.
6.656	19.03.1999	Renegociação das Dívidas Municipais – Bloqueia a inclusão e alteração de informações para o mês de janeiro/99.
6.453	06.11.1998	CADIP – Dispõe sobre a inscrição de operações de crédito na condição de “pagamento suspenso” do CADIP.
6.409	07.10.1998	Regulamentação da Resolução 78/98 - Divulga instruções para a realização de leilões de taxa de juros de operações de crédito por ARO.
6.208	08.06.1998	Contingenciamento do Crédito – Cálculo do limite das instituições financeiras para contratação de operações ARO.

**Normativos Publicados por Outros Órgãos do Executivo Federal ou pelo Congresso Nacional**

Nº	Publicação	Assunto
<b>Poder Executivo</b>		
M.P. 2.185-35	24.08.2001	Renegociação das Dívidas dos Municípios – Estabelece critérios para a consolidação, a assunção e o refinanciamento, pela União, da dívida pública mobiliária e outras que especifica, de responsabilidade dos Municípios.
M.P. 2.192-70	24.08.2001	PROES – Estabelece mecanismos objetivando incentivar a redução da presença do setor público estadual na atividade financeira bancária, dispõe sobre a privatização de instituições financeiras, e dá outras providências.
Lei Comp. 101/00	04.05.2000	Estabelece normas de finanças públicas voltadas para a responsabilidade na gestão fiscal.
Lei 10.195/01	14.02.2001	Reestruturação e Ajuste Fiscal dos Estados - Institui medidas adicionais.
Lei 10.181/01	12.02.2001	“Assunção” de Dívida Externa – Autoriza a União a adquirir ou pagar obrigações de pessoas jurídicas de direito público interno, relativas a operações financeiras externas.
Lei 9.988/00	19.07.2000	Dispõe sobre a transferência de títulos da dívida pública da União para os Estados.
Lei 9.846/99	26.10.1999	Estabelece critérios para a concessão de empréstimo, pela União, Estados e ao Distrito Federal, destinados ao ressarcimento parcial das perdas decorrentes da aplicação da Lei 9.424, de dezembro de 1996.
Lei 9.496/97	11.09.1997	Renegociação das Dívidas dos Estados – Estabelece critérios para a consolidação, a assunção e o refinanciamento, pela União, da dívida pública mobiliária e outras que especifica, de responsabilidade dos Estados e do Distrito Federal.
Lei 8.727/93	05.11.1993	Renegociação da Dívida dos Estados e Municípios – Estabelece diretrizes para a consolidação e o reescalonamento, pela União, de dívidas internas das administrações direta e indireta dos Estados, do Distrito Federal e dos Municípios, e dá outras providências.
Lei 7.976/89	27.12.1989	Renegociação da Dívida Externa dos Estados e Municípios – Dispõe sobre o refinanciamento pela União da dívida externa de responsabilidade dos Estados, do Distrito Federal e dos Municípios, inclusive suas entidades da Administração Indireta, e dá outras providências.
Decreto 2.973/99	26.02.1999	Renegociação das Dívidas dos Municípios – Define os critérios e as condições para a assunção, pela União, das obrigações dos Municípios, e dá outras providências.

**Normativos Publicados por Outros Órgãos do Executivo Federal ou pelo Congresso Nacional**  
**continuação**

Nº	Publicação	Assunto
<b>Senado Federal</b>		
Res. 18/01	06.09.2001	Endividamento do Setor Público - Altera o inciso XI bem como acrescenta o inciso XII e os §§ 4º e 5º, no art. 13, da Resolução 78/98.
Res. 65/00	18.12.2000	Endividamento do Setor Público - Acrescenta o § 7º, no art. 6º, da Resolução 78/98.
Res. 64/00	14.12.2000	Endividamento do Setor Público - Altera o § 3º, do art. 3º, da Resolução 78/98.
Res. 63/00	10.11.2000	Endividamento do Setor Público - Altera o § 4º, do art. 3º, da Resolução 78/98.
Res. 62/00	13.10.2000	Endividamento do Setor Público - Acrescenta o inciso XI, no art. 13, da Resolução 78/98.
Res. 58/00	03.07.2000	Endividamento do Setor Público - Altera o art. 3º da Resolução 78/98.
Res. 74/99	14.12.1999	Endividamento do Setor Público - Dá nova redação ao inciso VIII, do art. 13, da Resolução 78/98.
Res. 40/99	06.10.1999	Endividamento do Setor Público - Altera o inciso II do art. 2º da Resolução 78/98.
Res. 37/99	17.09.1999	Endividamento do Setor Público - Autoriza os Municípios a contratarem operações de crédito destinadas à consolidação, assunção e refinanciamento de suas dívidas pela União.
Res. 28/99	01.07.1999	Endividamento do Setor Público - Revoga o § 3º-B, do art. 12, da Resolução 78/98.
Res. 22/99	25.06.1999	Endividamento do Setor Público - Autoriza o refinanciamento junto à União os precatórios emitidos após 13.12.1995.
Res. 19/99	16.06.1999	Endividamento do Setor Público - Altera o inciso IV, do art. 2º, da Resolução 78/98.
Res. 108/98	16.12.1998	Endividamento do Setor Público - Concede, excepcionalmente, autorização global aos Estados para contratar operação de crédito junto ao Governo Federal, destinada a compensar perdas de receita decorrentes das implantação do FUNDEF.
Res. 93/98	08.12.1998	Endividamento do Setor Público – Altera a Resolução 78/98, do próprio Senado Federal, incluindo os artigos 45-A, 45-B e 45-C.
Res. 78/98	01.07.1998	Endividamento do Setor Público – Dispõe sobre as operações de crédito interno e externo dos Estados, do DF, dos Municípios e de suas autarquias e fundações, inclusive concessão de garantias, seus limites e condições de autorização, e dá outras providências.