



BANCO CENTRAL DO BRASIL

Diretoria de Finanças Públicas e Regimes Especiais - DIFIP

Departamento da Dívida Pública - DEDIP

Boletim das Finanças

Estaduais e Municipais

Junho - 2001

Boletim das Finanças Estaduais e Municipais

Publicação mensal do Banco Central do Brasil / Departamento da Dívida Pública

Informações sobre o Boletim

Banco Central do Brasil
Departamento da Dívida Pública
SBS - Quadra 3 – Bloco B – Ed. Sede – 13º andar
70074-900 Brasília – DF
Telefones 0-XX-61-414-2815/414-2816
Fax 0-XX-61-414-1971
e-mail: cofip.dedip@bcb.gov.br

É permitida a reprodução das informações, desde que mencionada a fonte: BACEN/DEDIP - Boletim das Finanças Estaduais e Municipais
Esta publicação encontra-se disponível na *homepage* do Banco Central do Brasil na Internet: <http://www.bcb.gov.br>

Controle Geral de Distribuição

Banco Central do Brasil
Departamento da Dívida Pública – Gabinete
SBS – Quadra 3 – Bloco B – Ed. Sede – 12º andar
70074-900 Brasília – DF
Telefones 0-XX-61-414-2011
Fax 0-XX-61-414-1971
e-mail: gabin.dedip@bcb.gov.br

Convenções Estatísticas

- ... dados desconhecidos.
- dados nulos ou indicação de que a rubrica assinalada é inexistente.
- 0 menor que a metade do último algarismo, à direita, assinalado.
- * dados preliminares.

ÍNDICE

Saldo da Dívida – Junho 2001

1. Dívida Total – Por Tipo de Dívida e Por Unidade Federada	04
2. Dívida da Administração Direta – Por Tipo de Dívida e Por Unidade Federada	09
3. Dívida da Administração Indireta (autarquias e fundações) – Por Tipo de Dívida e Por Unidade Federada	13
4. Dívida da Administração Indireta (empresas estatais) – Por Tipo de Dívida e Por Unidade Federada	17
5. Dívida Total por Credor – Por Unidade Federada	21
6. Dívida com o Tesouro Nacional	26

Saldo de Dívida – Evolução Mensal

7. Evolução Mensal da Dívida Total por Tipo de Dívida	30
8. Evolução Mensal da Dívida da Administração Direta por Tipo de Dívida	34
9. Evolução Mensal da Dívida da Administração Indireta (autarquias e fundações) por Tipo de Dívida	38
10. Evolução Mensal da Dívida da Administração Indireta (empresas estatais) por Tipo de Dívida	42
11. Evolução Mensal da Dívida Total por Credor	48
12. Evolução Mensal da Dívida Total por Unidade Federada	53
13. Evolução Mensal da Dívida Total por Unidade Federada - atualizada pelo IGP DI	61

Informações Complementares

14. Leilões de Taxas de Juros de Operações de Antecipação de Receita Orçamentária	72
15. Evolução Mensal das Principais Fontes de Recursos dos Estados e Municípios	73
16. PROES – Programa de Incentivo à Redução da Participação do Setor Público Estadual na Atividade Bancária	79

Normativos em Vigor	83
----------------------------------	-----------

Tabela 1.1
Dívida da administração direta e indireta dos Estados, Distrito Federal e Municípios
Junho - 2001

	Dívida fundada						Externa 3/	Total	Flutuante (ARO)	R\$ mil	
	Mobiliária	Contratual interna				Total				Total	Total
	1/	Tesouro Nacional	Bacen	Bancária	Outras 2/ 3/	Total				3/	3/
Acre	-	645.589	-	5.967	71.178	722.733	-	722.733	-	722.733	
Alagoas	1.029.668	2.166.651	325.865	108.541	205.441	2.806.499	32.535	3.868.701	1.047	3.869.748	
Amapá	-	28.701	-	95.298	-	123.999	8.384	132.382	-	132.382	
Amazonas	-	2.064.265	-	29.919	1.193	2.095.376	517	2.095.893	-	2.095.893	
Bahia	-	8.382.611	-	950.559	93.396	9.426.566	1.292.320	10.718.886	8.811	10.727.698	
Ceará	-	2.808.155	-	645.950	5.474	3.459.580	1.103.026	4.562.605	-	4.562.605	
Distrito Federal	-	700.650	-	612.880	2.470	1.315.999	172.333	1.488.332	-	1.488.332	
Espírito Santo	-	1.771.662	-	143.804	534.926	2.450.391	273.905	2.724.296	-	2.724.296	
Goiás	-	8.510.270	-	304.723	954.778	9.769.772	76.688	9.846.460	-	9.846.460	
Maranhão	-	4.313.689	-	91.603	61.297	4.466.590	239.693	4.706.283	-	4.706.283	
Mato Grosso	-	4.724.270	-	152.314	357.931	5.234.516	240.393	5.474.908	49	5.474.957	
Mato Grosso do Sul	-	4.373.039	-	136.740	16.093	4.525.872	58.198	4.584.069	-	4.584.069	
Minas Gerais	-	26.782.777	-	656.229	1.031.618	28.470.624	961.326	29.431.950	11.337	29.443.287	
Pará	-	1.514.663	-	133.767	22.512	1.670.942	244.161	1.915.104	-	1.915.104	
Paraíba	-	2.328.479	-	144.713	65.857	2.539.049	55.384	2.594.433	-	2.594.433	
Paraná	-	6.964.533	-	1.825.844	723.520	9.513.897	1.986.685	11.500.582	551	11.501.132	
Pernambuco	-	4.424.927	-	291.991	19.492	4.736.410	280.408	5.016.818	460	5.017.279	
Piauí	-	2.048.418	-	167.326	53.067	2.268.811	61.087	2.329.898	-	2.329.898	
Rio de Janeiro	-	24.104.208	5.779.429	2.030.484	163.845	32.077.965	2.062.248	34.140.214	-	34.140.214	
Rio Grande do Norte	-	977.548	-	262.305	48.802	1.288.655	46.742	1.335.397	-	1.335.397	
Rio Grande do Sul	14.664	17.572.403	-	631.399	486.361	18.690.163	914.706	19.619.533	-	19.619.533	
Rondônia	-	1.237.739	-	21.802	280.823	1.540.364	-	1.540.364	-	1.540.364	
Roraima	-	122.588	-	203.276	12.192	338.056	-	338.056	-	338.056	
Santa Catarina	1.060.018	5.083.133	-	305.054	614.641	6.002.829	426.834	7.489.681	-	7.489.681	
São Paulo	940.908	95.907.414	-	3.861.407	80.021	99.848.842	2.178.021	102.967.772	147.959	103.115.730	
Sergipe	-	1.231.869	-	134.973	54.579	1.421.421	102.642	1.524.063	-	1.524.063	
Tocantins	-	94.571	-	115.474	13.319	223.364	287.640	511.003	-	511.003	
Total Geral	3.045.257	230.884.822	6.105.294	14.064.342	5.974.827	257.029.284	13.105.876	273.180.417	170.213	273.350.631	

Fonte: BACEN/DEDIP, BACEN/DEMAB, CETIP, Governos Estaduais, do Distrito Federal e dos Municípios de capitais.

1/ Não inclui debêntures de empresas estatais registradas na Bovespa nem notas promissórias não custodiadas na CETIP.

2/ Inclui dívidas junto ao INSS, FGTS, PASEP e outras.

3/ Projetado com base nos últimos dados disponibilizados pelos Estados, Distrito Federal e Municípios de capitais - Não inclui dívidas da administração indireta (todos os níveis) nem da administração direta dos Municípios não-capitais.

Tabela 1.2
Dívida da administração direta e indireta dos Estados e Distrito Federal
Junho - 2001

	Dívida fundada						Externa 2/	Total	Flutuante (ARO)	Total Geral
	Mobiliária	Contratual interna				Total				
	1/	Tesouro Nacional	Bacen	Bancária	Outras 2/ 3/					
Acre	-	633.456	-	4.033	71.178	708.666	-	708.666	-	708.666
Alagoas	1.029.668	2.085.275	325.865	16.466	78.766	2.506.371	32.535	3.568.574	-	3.568.574
Amapá	-	28.701	-	73.725	-	102.426	8.384	110.809	-	110.809
Amazonas	-	1.949.073	-	20.307	1.193	1.970.572	517	1.971.089	-	1.971.089
Bahia	-	7.417.284	-	886.159	66.162	8.369.605	1.292.320	9.661.925	-	9.661.925
Ceará	-	2.739.880	-	524.278	5.474	3.269.632	1.103.026	4.372.658	-	4.372.658
Distrito Federal	-	700.650	-	612.880	2.470	1.315.999	172.333	1.488.332	-	1.488.332
Espírito Santo	-	1.718.261	-	99.607	530.575	2.348.443	273.905	2.622.348	-	2.622.348
Goiás	-	8.374.564	-	250.630	781.593	9.406.787	76.688	9.483.475	-	9.483.475
Maranhão	-	4.210.587	-	68.790	51.510	4.330.887	239.693	4.570.580	-	4.570.580
Mato Grosso	-	4.514.256	-	64.128	326.048	4.904.433	240.393	5.144.825	-	5.144.825
Mato Grosso do Sul	-	4.242.421	-	92.148	-	4.334.569	58.198	4.392.767	-	4.392.767
Minas Gerais	-	25.998.035	-	304.799	1.021.051	27.323.886	961.326	28.285.212	-	28.285.212
Pará	-	1.509.172	-	82.726	22.512	1.614.410	244.161	1.858.571	-	1.858.571
Paraíba	-	2.278.017	-	113.077	48.216	2.439.310	55.384	2.494.694	-	2.494.694
Paraná	-	6.821.733	-	616.961	723.520	8.162.214	1.718.901	9.881.115	-	9.881.115
Pernambuco	-	4.210.239	-	258.670	-	4.468.909	280.408	4.749.317	-	4.749.317
Piauí	-	2.046.299	-	108.548	51.160	2.206.007	61.087	2.267.094	-	2.267.094
Rio de Janeiro	-	19.858.930	5.779.429	1.688.917	45.478	27.372.754	1.532.673	28.905.427	-	28.905.427
Rio Grande do Norte	-	941.598	-	215.722	48.302	1.205.622	46.742	1.252.364	-	1.252.364
Rio Grande do Sul	14.664	17.440.823	-	322.721	485.998	18.249.543	875.025	19.139.231	-	19.139.231
Rondônia	-	1.211.327	-	14.287	280.823	1.506.437	-	1.506.437	-	1.506.437
Roraima	-	122.588	-	195.405	12.192	330.185	-	330.185	-	330.185
Santa Catarina	1.060.018	4.967.548	-	205.268	581.085	5.753.901	426.834	7.240.753	-	7.240.753
São Paulo	423.459	77.847.590	-	1.411.316	95	79.259.001	1.283.844	80.966.304	-	80.966.304
Sergipe	-	1.193.068	-	131.318	23.111	1.347.497	102.642	1.450.139	-	1.450.139
Tocantins	-	94.140	-	98.677	11.681	204.498	287.640	492.138	-	492.138
Total Geral	2.527.808	205.155.513	6.105.294	8.481.562	5.270.194	225.012.563	11.374.658	238.915.029	-	238.915.029

Fonte: BACEN/DEDIP, BACEN/DEMAB, CETIP e Governos Estaduais e do Distrito Federal.

1/ Não inclui debêntures de empresas estatais registradas na Bovespa nem notas promissórias não custodiadas na CETIP.

2/ Inclui dívidas junto ao INSS, FGTS, PASEP e outras.

3/ Projetado com base nos últimos dados disponibilizados pelos Estados e Distrito Federal - Não inclui dívidas da administração indireta.

Tabela 1.3
Dívida da administração direta e indireta dos Municípios de capitais
Junho - 2001

	Dívida fundada						Externa 3/	Total	Flutuante (ARO)	R\$ mil Total Geral
	Mobiliária	Contratual interna				Total				
	1/	Tesouro Nacional	Bacen	Bancária	Outras 2/ 3/					
Acre (Rio Branco)	-	12.133	-	1.934	-	14.067	-	14.067	-	14.067
Alagoas (Maceió)	-	80.505	-	79.242	126.675	286.423	-	286.423	-	286.423
Amapá (Macapá)	-	-	-	21.573	-	21.573	-	21.573	-	21.573
Amazonas (Manaus)	-	114.476	-	9.612	-	124.088	-	124.088	-	124.088
Bahia (Salvador)	-	736.729	-	2.446	27.234	766.409	-	766.409	-	766.409
Ceará (Fortaleza)	-	68.276	-	92.757	-	161.033	-	161.033	-	161.033
Distrito Federal	-	-	-	-	-	-	-	-	-	-
Espírito Santo (Vitória)	-	23.810	-	26.792	4.351	54.953	-	54.953	-	54.953
Goiás (Goiânia)	-	83.064	-	20.425	173.185	276.674	-	276.674	-	276.674
Maranhão (São Luís)	-	27.857	-	17.379	9.787	55.023	-	55.023	-	55.023
Mato Grosso (Cuiabá)	-	155.797	-	3.143	31.883	190.824	-	190.824	-	190.824
M. G. do Sul (C. Grande)	-	73.948	-	402	16.093	90.443	-	90.443	-	90.443
M. Gerais (Belo Horizonte)	-	391.516	-	90.180	10.567	492.262	-	492.262	-	492.262
Pará (Belém)	-	4.471	-	48.863	-	53.334	-	53.334	-	53.334
Paraíba (João Pessoa)	-	20.306	-	23.237	17.641	61.184	-	61.184	-	61.184
Paraná (Curitiba)	-	-	-	493.983	-	493.983	267.784	761.767	-	761.767
Pernambuco (Recife)	-	148.018	-	6.809	19.492	174.320	-	174.320	-	174.320
Piauí (Teresina)	-	864	-	48.510	1.907	51.281	-	51.281	-	51.281
R. de Janeiro (R.J.)	-	4.041.191	-	166.477	118.367	4.326.035	529.575	4.855.610	-	4.855.610
Rio Grande do Norte (Natal)	-	35.950	-	15.037	500	51.487	-	51.487	-	51.487
R. G. do Sul (Porto Alegre)	-	96.951	-	125.529	362	222.842	39.682	262.524	-	262.524
Rondônia (Porto Velho)	-	23.992	-	2.281	-	26.273	-	26.273	-	26.273
Roraima (Boa Vista)	-	-	-	7.871	-	7.871	-	7.871	-	7.871
S. Catarina (Florianópolis)	-	1.256	-	19.197	33.556	54.009	-	54.009	-	54.009
São Paulo (São Paulo)	-	16.388.470	-	65.370	79.926	16.533.766	894.177	17.427.943	-	17.427.943
Sergipe (Aracaju)	-	38.343	-	3.655	31.468	73.466	-	73.466	-	73.466
Tocantins (Palmas)	-	-	-	13.336	1.638	14.974	-	14.974	-	14.974
Total Geral	-	22.567.924	-	1.406.041	704.634	24.678.598	1.731.218	26.409.816	-	26.409.816

Fonte: BACEN/DEDIP, BACEN/DEMAB, CETIP e Governos dos Municípios de capitais.

1/ Não inclui debêntures de empresas estatais registradas na Bovespa nem notas promissórias não custodiadas na CETIP.

2/ Inclui dívidas junto ao INSS, FGTS, PASEP e outras.

3/ Projetado com base nos últimos dados disponibilizados pelos Municípios de capitais - Não inclui dívidas da administração indireta.

Tabela 1.4
Dívida da administração direta e indireta dos demais Municípios
Junho - 2001

	Dívida fundada						Externa	Total	Flutuante (ARO)	Total Geral
	Mobiliária	Contratual interna								
	1/	Tesouro Nacional	Bacen	Bancária	Outras	Total				
Acre	-	-	-	-	...	-	...	-	-	-
Alagoas	-	871	-	12.834	...	13.705	...	13.705	1.047	14.752
Amapá	-	-	-	-	...	-	...	-	-	-
Amazonas	-	716	-	-	...	716	...	716	-	716
Bahia	-	228.598	-	61.954	...	290.552	...	290.552	8.811	299.364
Ceará	-	-	-	28.915	...	28.915	...	28.915	-	28.915
Distrito Federal	-	-	-	-	...	-	...	-	-	-
Espírito Santo	-	29.590	-	17.405	...	46.995	...	46.995	-	46.995
Goiás	-	52.643	-	33.669	...	86.312	...	86.312	-	86.312
Maranhão	-	75.246	-	5.434	...	80.680	...	80.680	-	80.680
Mato Grosso	-	54.217	-	85.043	...	139.260	...	139.260	49	139.308
Mato Grosso do Sul	-	56.670	-	44.190	...	100.860	...	100.860	-	100.860
Minas Gerais	-	393.226	-	261.250	...	654.476	...	654.476	11.337	665.812
Pará	-	1.020	-	2.179	...	3.199	...	3.199	-	3.199
Paraíba	-	30.156	-	8.399	...	38.555	...	38.555	-	38.555
Paraná	-	142.800	-	714.899	...	857.699	...	857.699	551	858.250
Pernambuco	-	66.670	-	26.512	...	93.182	...	93.182	460	93.642
Piauí	-	1.255	-	10.268	...	11.523	...	11.523	-	11.523
Rio de Janeiro	-	204.086	-	175.090	...	379.176	...	379.176	-	379.176
Rio Grande do Norte	-	-	-	31.546	...	31.546	...	31.546	-	31.546
Rio Grande do Sul	-	34.629	-	183.149	...	217.777	...	217.777	-	217.777
Rondônia	-	2.420	-	5.234	...	7.654	...	7.654	-	7.654
Roraima	-	-	-	-	...	-	...	-	-	-
Santa Catarina	-	114.330	-	80.589	...	194.919	...	194.919	-	194.919
São Paulo	517.449	1.671.354	-	2.384.722	...	4.056.075	...	4.573.525	147.959	4.721.484
Sergipe	-	458	-	-	...	458	...	458	-	458
Tocantins	-	431	-	3.460	...	3.891	...	3.891	-	3.891
Total Geral	517.449	3.161.384	-	4.176.739	...	7.338.123	...	7.855.573	170.213	8.025.786

Fonte: BACEN/DEDIP, BACEN/DEMAB, CETIP.

1/ Não inclui debêntures de empresas estatais registradas na Bovespa nem notas promissórias não custodiadas na CETIP.

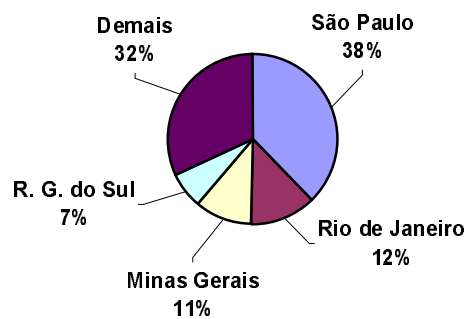
Gráfico 1

Dívida da administração direta e indireta dos Estados, Distrito Federal e Municípios

Distribuição do endividamento

Junho - 2001

Por devedor



Por tipo de dívida

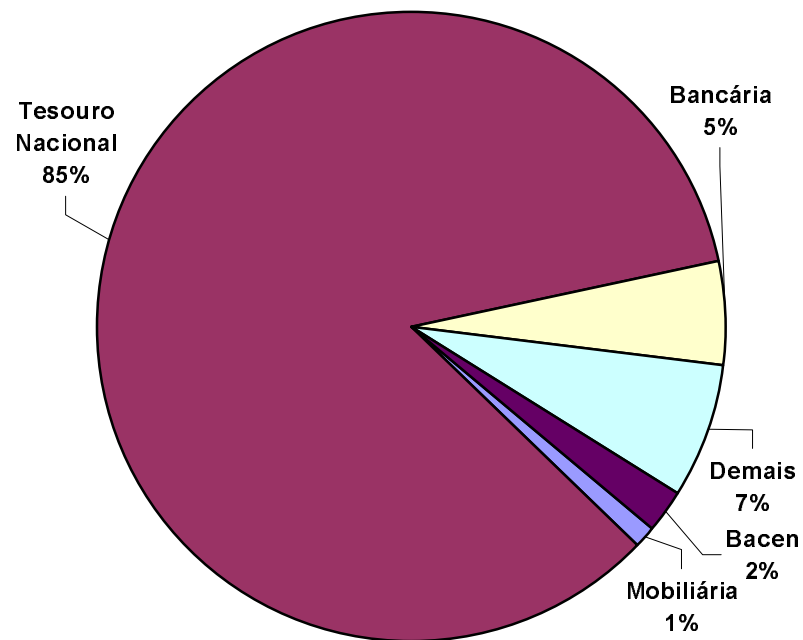


Tabela 2.1
Dívida da administração direta dos Estados, Distrito Federal e Municípios
Junho - 2001

	Dívida fundada						Externa 2/	Total	Flutuante (ARO)	Total Geral
	Mobiliária	Contratual interna				Total				
		Tesouro Nacional	Bacen	Bancária	Outras 1/ 2/					
Acre	-	578.771	-	5.967	71.178	655.915	-	655.915	-	655.915
Alagoas	1.029.668	1.792.383	-	108.245	205.441	2.106.069	32.535	3.168.272	1.047	3.169.319
Amapá	-	28.701	-	59.484	-	88.184	8.384	96.568	-	96.568
Amazonas	-	1.725.281	-	9.612	1.193	1.736.086	517	1.736.603	-	1.736.603
Bahia	-	7.470.923	-	950.559	93.396	8.514.878	1.292.320	9.807.198	8.811	9.816.010
Ceará	-	2.278.682	-	556.037	5.474	2.840.192	1.103.026	3.943.218	-	3.943.218
Distrito Federal	-	700.650	-	285.265	2.470	988.385	172.333	1.160.718	-	1.160.718
Espírito Santo	-	1.312.738	-	115.605	534.926	1.963.269	273.905	2.237.174	-	2.237.174
Goiás	-	7.567.820	-	78.186	954.778	8.600.784	76.688	8.677.472	-	8.677.472
Maranhão	-	3.989.046	-	54.467	61.297	4.104.811	239.693	4.344.504	-	4.344.504
Mato Grosso	-	4.295.189	-	96.886	357.931	4.750.007	240.393	4.990.399	49	4.990.448
Mato Grosso do Sul	-	4.007.685	-	44.592	16.093	4.068.370	58.198	4.126.568	-	4.126.568
Minas Gerais	-	25.634.979	-	405.402	1.031.618	27.071.999	961.326	28.033.325	11.337	28.044.662
Pará	-	1.243.318	-	132.038	22.512	1.397.867	244.161	1.642.029	-	1.642.029
Paraíba	-	1.862.921	-	65.586	65.857	1.994.364	55.384	2.049.748	-	2.049.748
Paraná	-	6.026.312	-	594.500	723.520	7.344.332	1.986.685	9.331.017	551	9.331.567
Pernambuco	-	3.748.560	-	229.826	19.492	3.997.879	280.408	4.278.287	460	4.278.747
Piauí	-	1.762.814	-	102.656	53.067	1.918.538	61.087	1.979.624	-	1.979.624
Rio de Janeiro	-	22.891.410	5.779.429	1.458.497	163.845	30.293.180	2.062.248	32.355.429	-	32.355.429
Rio Grande do Norte	-	755.461	-	234.678	48.802	1.038.941	46.742	1.085.683	-	1.085.683
Rio Grande do Sul	14.664	15.577.643	-	348.751	486.361	16.412.755	914.706	17.342.125	-	17.342.125
Rondônia	-	1.044.909	-	21.802	280.823	1.347.535	-	1.347.535	-	1.347.535
Roraima	-	61.012	-	20.555	12.192	93.759	-	93.759	-	93.759
Santa Catarina	820.464	4.764.805	-	155.595	614.641	5.535.041	426.834	6.782.339	-	6.782.339
São Paulo	517.449	82.931.310	-	601.556	80.021	83.612.887	2.178.021	86.308.357	147.959	86.456.316
Sergipe	-	914.069	-	101.414	54.579	1.070.062	102.642	1.172.704	-	1.172.704
Tocantins	-	94.571	-	115.474	13.319	223.364	287.640	511.003	-	511.003
	2.382.244	205.061.961	5.779.429	6.953.235	5.974.827	223.769.452	13.105.876	239.257.572	170.213	239.427.785

Fonte: BACEN/DEDIP, BACEN/DEMAB, CETIP, Governos Estaduais, do Distrito Federal e dos Municípios de capitais.

1/ Inclui dívidas junto ao INSS, FGTS, PASEP e outras.

2/ Projetado com base nos últimos dados disponibilizados pelos Estados, Distrito Federal e Municípios de capitais - Não inclui dívidas dos Municípios não-capitais.

Tabela 2.2
Dívida da administração direta dos Estados e Distrito Federal
Junho - 2001

	Dívida fundada						Externa 2/	Total	Flutuante (ARO)	Total Geral
	Mobiliária	Contratual interna				Total				
		Tesouro Nacional	Bacen	Bancária	Outras 1/ 2/					
Acre	-	566.638	-	4.033	71.178	641.848	-	641.848	-	641.848
Alagoas	1.029.668	1.711.006	-	16.169	78.766	1.805.942	32.535	2.868.144	-	2.868.144
Amapá	-	28.701	-	59.484	-	88.184	8.384	96.568	-	96.568
Amazonas	-	1.610.089	-	-	1.193	1.611.282	517	1.611.799	-	1.611.799
Bahia	-	6.509.716	-	886.159	66.162	7.462.037	1.292.320	8.754.357	-	8.754.357
Ceará	-	2.221.811	-	434.365	5.474	2.661.650	1.103.026	3.764.676	-	3.764.676
Distrito Federal	-	700.650	-	285.265	2.470	988.385	172.333	1.160.718	-	1.160.718
Espírito Santo	-	1.259.338	-	71.408	530.575	1.861.321	273.905	2.135.226	-	2.135.226
Goiás	-	7.445.166	-	24.092	781.593	8.250.851	76.688	8.327.539	-	8.327.539
Maranhão	-	3.885.944	-	31.655	51.510	3.969.108	239.693	4.208.801	-	4.208.801
Mato Grosso	-	4.085.175	-	8.700	326.048	4.419.924	240.393	4.660.316	-	4.660.316
Mato Grosso do Sul	-	3.883.166	-	-	-	3.883.166	58.198	3.941.364	-	3.941.364
Minas Gerais	-	24.850.237	-	65.375	1.021.051	25.936.664	961.326	26.897.990	-	26.897.990
Pará	-	1.237.827	-	80.996	22.512	1.341.335	244.161	1.585.496	-	1.585.496
Paraíba	-	1.812.459	-	33.950	48.216	1.894.625	55.384	1.950.009	-	1.950.009
Paraná	-	5.883.512	-	91.864	723.520	6.698.896	1.718.901	8.417.797	-	8.417.797
Pernambuco	-	3.533.872	-	196.505	-	3.730.377	280.408	4.010.785	-	4.010.785
Piauí	-	1.760.695	-	43.878	51.160	1.855.734	61.087	1.916.821	-	1.916.821
Rio de Janeiro	-	18.723.857	5.779.429	1.341.269	45.478	25.890.033	1.532.673	27.422.706	-	27.422.706
Rio Grande do Norte	-	721.515	-	188.095	48.302	957.913	46.742	1.004.655	-	1.004.655
Rio Grande do Sul	14.664	15.515.010	-	113.449	485.998	16.114.457	875.025	17.004.146	-	17.004.146
Rondônia	-	1.018.697	-	14.287	280.823	1.313.807	-	1.313.807	-	1.313.807
Roraima	-	61.012	-	12.684	12.192	85.888	-	85.888	-	85.888
Santa Catarina	820.464	4.649.220	-	55.928	581.085	5.286.232	426.834	6.533.530	-	6.533.530
São Paulo	-	67.275.835	-	23.404	95	67.299.334	1.283.844	68.583.178	-	68.583.178
Sergipe	-	875.267	-	97.760	23.111	996.138	102.642	1.098.780	-	1.098.780
Tocantins	-	94.140	-	98.677	11.681	204.498	287.640	492.138	-	492.138
	1.864.795	181.920.554	5.779.429	4.279.452	5.270.194	197.249.628	11.374.658	210.489.081	-	210.489.081

Fonte: BACEN/DEDIP, BACEN/DEMAB, CETIP e Governos Estaduais e do Distrito Federal.

1/ Inclui dívidas junto ao INSS, FGTS, PASEP e outras.

2/ Projetado com base nos últimos dados disponibilizados pelos Estados e Distrito Federal.

Tabela 2.3
Dívida da administração direta dos Municípios de capitais
Junho - 2001

	Dívida fundada						Externa 2/	Total	Flutuante (ARO)	Total Geral
	Mobiliária	Contratual interna				Total				
		Tesouro Nacional	Bacen	Bancária	Outras 1/ 2/					
Acre (Rio Branco)	-	12.133	-	1.934	-	14.067	-	14.067	-	14.067
Alagoas (Maceió)	-	80.505	-	79.242	126.675	286.423	-	286.423	-	286.423
Amapá (Macapá)	-	-	-	-	-	-	-	-	-	-
Amazonas (Manaus)	-	114.476	-	9.612	-	124.088	-	124.088	-	124.088
Bahia (Salvador)	-	732.609	-	2.446	27.234	762.289	-	762.289	-	762.289
Ceará (Fortaleza)	-	56.871	-	92.757	-	149.628	-	149.628	-	149.628
Distrito Federal	-	-	-	-	-	-	-	-	-	-
Espírito Santo (Vitória)	-	23.810	-	26.792	4.351	54.953	-	54.953	-	54.953
Goiás (Goiânia)	-	70.010	-	20.425	173.185	263.620	-	263.620	-	263.620
Maranhão (São Luís)	-	27.857	-	17.379	9.787	55.023	-	55.023	-	55.023
Mato Grosso (Cuiabá)	-	155.797	-	3.143	31.883	190.824	-	190.824	-	190.824
M. G. do Sul (C. Grande)	-	67.850	-	402	16.093	84.345	-	84.345	-	84.345
M. Gerais (Belo Horizonte)	-	391.516	-	90.180	10.567	492.262	-	492.262	-	492.262
Pará (Belém)	-	4.471	-	48.863	-	53.334	-	53.334	-	53.334
Paraíba (João Pessoa)	-	20.306	-	23.237	17.641	61.184	-	61.184	-	61.184
Paraná (Curitiba)	-	-	-	129.611	-	129.611	267.784	397.395	-	397.395
Pernambuco (Recife)	-	148.018	-	6.809	19.492	174.320	-	174.320	-	174.320
Piauí (Teresina)	-	864	-	48.510	1.907	51.281	-	51.281	-	51.281
R. de Janeiro (R.J.)	-	4.041.191	-	85.600	118.367	4.245.158	529.575	4.774.733	-	4.774.733
Rio Grande do Norte (Natal)	-	33.945	-	15.037	500	49.483	-	49.483	-	49.483
R. G. do Sul (Porto Alegre)	-	28.005	-	59.159	362	87.526	39.682	127.208	-	127.208
Rondônia (Porto Velho)	-	23.792	-	2.281	-	26.074	-	26.074	-	26.074
Roraima (Boa Vista)	-	-	-	7.871	-	7.871	-	7.871	-	7.871
S. Catarina (Florianópolis)	-	1.256	-	19.197	33.556	54.009	-	54.009	-	54.009
São Paulo (São Paulo)	-	14.245.116	-	61.913	79.926	14.386.955	894.177	15.281.132	-	15.281.132
Sergipe (Aracaju)	-	38.343	-	3.655	31.468	73.466	-	73.466	-	73.466
Tocantins (Palmas)	-	-	-	13.336	1.638	14.974	-	14.974	-	14.974
	-	20.318.742	-	869.392	704.634	21.892.767	1.731.218	23.623.985	-	23.623.985

Fonte: BACEN/DEDIP, BACEN/DEMAB, CETIP e Governos de Municípios de capitais.

1/ Inclui dívidas junto ao INSS, FGTS, PASEP e outras.

2/ Projetado com base nos últimos dados disponibilizados pelos Municípios de capitais.

Tabela 2.4
Dívida da administração direta dos demais Municípios
Junho - 2001

	Dívida fundada						Externa	Total	Flutuante (ARO)	Total Geral
	Mobiliária	Contratual interna								
		Tesouro Nacional	Bacen	Bancária	Outras	Total				
Acre	-	-	-	-	...	-	...	-	-	-
Alagoas	-	871	-	12.834	...	13.705	...	13.705	1.047	14.752
Amapá	-	-	-	-	...	-	...	-	-	-
Amazonas	-	716	-	-	...	716	...	716	-	716
Bahia	-	228.598	-	61.954	...	290.552	...	290.552	8.811	299.364
Ceará	-	-	-	28.915	...	28.915	...	28.915	-	28.915
Distrito Federal	-	-	-	-	...	-	...	-	-	-
Espírito Santo	-	29.590	-	17.405	...	46.995	...	46.995	-	46.995
Goiás	-	52.643	-	33.669	...	86.312	...	86.312	-	86.312
Maranhão	-	75.246	-	5.434	...	80.680	...	80.680	-	80.680
Mato Grosso	-	54.217	-	85.043	...	139.260	...	139.260	49	139.308
Mato Grosso do Sul	-	56.670	-	44.190	...	100.860	...	100.860	-	100.860
Minas Gerais	-	393.226	-	249.847	...	643.073	...	643.073	11.337	654.410
Pará	-	1.020	-	2.179	...	3.199	...	3.199	-	3.199
Paraíba	-	30.156	-	8.399	...	38.555	...	38.555	-	38.555
Paraná	-	142.800	-	373.025	...	515.825	...	515.825	551	516.375
Pernambuco	-	66.670	-	26.512	...	93.182	...	93.182	460	93.642
Piauí	-	1.255	-	10.268	...	11.523	...	11.523	-	11.523
Rio de Janeiro	-	126.362	-	31.628	...	157.989	...	157.989	-	157.989
Rio Grande do Norte	-	-	-	31.546	...	31.546	...	31.546	-	31.546
Rio Grande do Sul	-	34.629	-	176.142	...	210.771	...	210.771	-	210.771
Rondônia	-	2.420	-	5.234	...	7.654	...	7.654	-	7.654
Roraima	-	-	-	-	...	-	...	-	-	-
Santa Catarina	-	114.330	-	80.470	...	194.800	...	194.800	-	194.800
São Paulo	517.449	1.410.360	-	516.238	...	1.926.598	...	2.444.047	147.959	2.592.006
Sergipe	-	458	-	-	...	458	...	458	-	458
Tocantins	-	431	-	3.460	...	3.891	...	3.891	-	3.891
	517.449	2.822.665	-	1.804.391	...	4.627.056	...	5.144.505	170.213	5.314.719

Fonte: BACEN/DEDIP, BACEN/DEMAB, CETIP.

Tabela 3.1
Dívida fundada da administração indireta (autarquias e fundações) dos Estados, Distrito Federal e Municípios
Junho - 2001

	Mobiliária	Contratual interna				Total	Externa	R\$ mil
	1/	Tesouro Nacional	Bacen	Bancária	Outras			Total
Acre	-	-	-	-	...	-	...	-
Alagoas	-	205.332	-	-	...	205.332	...	205.332
Amapá	-	-	-	-	...	-	...	-
Amazonas	-	338.984	-	16.148	...	355.132	...	355.132
Bahia	-	-	-	-	...	-	...	-
Ceará	-	11.405	-	1.610	...	13.015	...	13.015
Distrito Federal	-	-	-	134.841	...	134.841	...	134.841
Espírito Santo	-	4.491	-	-	...	4.491	...	4.491
Goiás	-	-	-	-	...	-	...	-
Maranhão	-	214.999	-	-	...	214.999	...	214.999
Mato Grosso	-	52.232	-	27.069	...	79.301	...	79.301
Mato Grosso do Sul	-	73.544	-	-	...	73.544	...	73.544
Minas Gerais	-	-	-	7.747	...	7.747	...	7.747
Pará	-	-	-	-	...	-	...	-
Paraíba	-	249.493	-	70	...	249.563	...	249.563
Paraná	-	-	-	-	...	-	...	-
Pernambuco	-	83.135	-	-	...	83.135	...	83.135
Piauí	-	-	-	-	...	-	...	-
Rio de Janeiro	-	77.725	-	900	...	78.624	...	78.624
Rio Grande do Norte	-	33.509	-	-	...	33.509	...	33.509
Rio Grande do Sul	-	500.352	-	70.981	...	571.334	...	571.334
Rondônia	-	40.389	-	-	...	40.389	...	40.389
Roraima	-	-	-	-	...	-	...	-
Santa Catarina	-	56.287	-	-	...	56.287	...	56.287
São Paulo	-	382.044	-	26.297	...	408.340	...	408.340
Sergipe	-	10.365	-	-	...	10.365	...	10.365
Tocantins	-	-	-	-	...	-	...	-
Total	-	2.334.287	-	285.662	...	2.619.948	...	2.619.948

Fonte: BACEN/DEDIP e CETIP.

1/ Não inclui debêntures de empresas estatais registradas na Bovespa nem notas promissórias não custodiadas na CETIP.

Tabela 3.2
Dívida fundada da administração indireta (autarquias e fundações) dos Estados e Distrito Federal
Junho - 2001

	Mobiliária	Contratual interna				Total	Externa	R\$ mil
	1/	Tesouro Nacional	Bacen	Bancária	Outras			Total
Acre	-	-	-	-	...	-	...	-
Alagoas	-	205.332	-	-	...	205.332	...	205.332
Amapá	-	-	-	-	...	-	...	-
Amazonas	-	338.984	-	16.148	...	355.132	...	355.132
Bahia	-	-	-	-	...	-	...	-
Ceará	-	-	-	1.610	...	1.610	...	1.610
Distrito Federal	-	-	-	134.841	...	134.841	...	134.841
Espírito Santo	-	4.491	-	-	...	4.491	...	4.491
Goiás	-	-	-	-	...	-	...	-
Maranhão	-	214.999	-	-	...	214.999	...	214.999
Mato Grosso	-	52.232	-	27.069	...	79.301	...	79.301
Mato Grosso do Sul	-	73.544	-	-	...	73.544	...	73.544
Minas Gerais	-	-	-	-	...	-	...	-
Pará	-	-	-	-	...	-	...	-
Paraíba	-	249.493	-	70	...	249.563	...	249.563
Paraná	-	-	-	-	...	-	...	-
Pernambuco	-	83.135	-	-	...	83.135	...	83.135
Piauí	-	-	-	-	...	-	...	-
Rio de Janeiro	-	-	-	-	...	-	...	-
Rio Grande do Norte	-	31.505	-	-	...	31.505	...	31.505
Rio Grande do Sul	-	431.406	-	-	...	431.406	...	431.406
Rondônia	-	40.389	-	-	...	40.389	...	40.389
Roraima	-	-	-	-	...	-	...	-
Santa Catarina	-	56.287	-	-	...	56.287	...	56.287
São Paulo	-	382.044	-	-	...	382.044	...	382.044
Sergipe	-	10.365	-	-	...	10.365	...	10.365
Tocantins	-	-	-	-	...	-	...	-
Total	-	2.174.206	-	179.737	...	2.353.943	...	2.353.943

Fonte: BACEN/DEDIP e CETIP.

1/ Não inclui debêntures de empresas estatais registradas na Bovespa nem notas promissórias não custodiadas na CETIP.

Tabela 3.3
Dívida fundada da administração indireta (autarquias e fundações) dos Municípios de capitais
Junho - 2001

	Mobiliária	Contratual interna				Total	Externa	R\$ mil
	1/	Tesouro Nacional	Bacen	Bancária	Outras			Total
Acre (Rio Branco)	-	-	-	-	...	-	...	-
Alagoas (Maceió)	-	-	-	-	...	-	...	-
Amapá (Macapá)	-	-	-	-	...	-	...	-
Amazonas (Manaus)	-	-	-	-	...	-	...	-
Bahia (Salvador)	-	-	-	-	...	-	...	-
Ceará (Fortaleza)	-	11.405	-	-	...	11.405	...	11.405
Distrito Federal	-	-	-	-	...	-	...	-
Espírito Santo (Vitória)	-	-	-	-	...	-	...	-
Goiás (Goiânia)	-	-	-	-	...	-	...	-
Maranhão (São Luís)	-	-	-	-	...	-	...	-
Mato Grosso (Cuiabá)	-	-	-	-	...	-	...	-
M. G. do Sul (C. Grande)	-	-	-	-	...	-	...	-
M. Gerais (Belo Horizonte)	-	-	-	-	...	-	...	-
Pará (Belém)	-	-	-	-	...	-	...	-
Paraíba (João Pessoa)	-	-	-	-	...	-	...	-
Paraná (Curitiba)	-	-	-	-	...	-	...	-
Pernambuco (Recife)	-	-	-	-	...	-	...	-
Piauí (Teresina)	-	-	-	-	...	-	...	-
R. de Janeiro (R.J.)	-	-	-	-	...	-	...	-
Rio Grande do Norte (Natal)	-	2.005	-	-	...	2.005	...	2.005
R. G. do Sul (Porto Alegre)	-	68.946	-	63.975	...	132.921	...	132.921
Rondônia (Porto Velho)	-	-	-	-	...	-	...	-
Roraima (Boa Vista)	-	-	-	-	...	-	...	-
S. Catarina (Florianópolis)	-	-	-	-	...	-	...	-
São Paulo (São Paulo)	-	-	-	-	...	-	...	-
Sergipe (Aracaju)	-	-	-	-	...	-	...	-
Tocantins (Palmas)	-	-	-	-	...	-	...	-
Total	-	82.356	-	63.975	...	146.331	...	146.331

Fonte: BACEN/DEDIP e CETIP.

1/ Não inclui debêntures de empresas estatais registradas na Bovespa nem notas promissórias não custodiadas na CETIP.

Tabela 3.4
Dívida fundada da administração indireta (autarquias e fundações) dos demais Municípios
Junho - 2001

	Mobiliária	Contratual interna				Total	Externa	R\$ mil
	1/	Tesouro Nacional	Bacen	Bancária	Outras			Total
Acre	-	-	-	-	...	-	...	-
Alagoas	-	-	-	-	...	-	...	-
Amapá	-	-	-	-	...	-	...	-
Amazonas	-	-	-	-	...	-	...	-
Bahia	-	-	-	-	...	-	...	-
Ceará	-	-	-	-	...	-	...	-
Distrito Federal	-	-	-	-	...	-	...	-
Espírito Santo	-	-	-	-	...	-	...	-
Goiás	-	-	-	-	...	-	...	-
Maranhão	-	-	-	-	...	-	...	-
Mato Grosso	-	-	-	-	...	-	...	-
Mato Grosso do Sul	-	-	-	-	...	-	...	-
Minas Gerais	-	-	-	7.747	...	7.747	...	7.747
Pará	-	-	-	-	...	-	...	-
Paraíba	-	-	-	-	...	-	...	-
Paraná	-	-	-	-	...	-	...	-
Pernambuco	-	-	-	-	...	-	...	-
Piauí	-	-	-	-	...	-	...	-
Rio de Janeiro	-	77.725	-	900	...	78.624	...	78.624
Rio Grande do Norte	-	-	-	-	...	-	...	-
Rio Grande do Sul	-	-	-	7.006	...	7.006	...	7.006
Rondônia	-	-	-	-	...	-	...	-
Roraima	-	-	-	-	...	-	...	-
Santa Catarina	-	-	-	-	...	-	...	-
São Paulo	-	-	-	26.297	...	26.297	...	26.297
Sergipe	-	-	-	-	...	-	...	-
Tocantins	-	-	-	-	...	-	...	-
Total	-	77.725	-	41.950	...	119.674	...	119.674

Fonte: BACEN/DEDIP e CETIP.

1/ Não inclui debêntures de empresas estatais registradas na Bovespa nem notas promissórias não custodiadas na CETIP.

Tabela 4.1**Dívida fundada da administração indireta (empresas estatais ^{1/}) dos Estados, Distrito Federal e Municípios
Junho - 2001**

	Mobiliária 1/	Contratual interna				Total	Externa	R\$ mil
		Tesouro Nacional	Bacen	Bancária	Outras			Total Geral
Acre	-	66.818	-	-	...	66.818	...	66.818
Alagoas	-	168.937	325.865	296	...	495.098	...	495.098
Amapá	-	-	-	35.814	...	35.814	...	35.814
Amazonas	-	-	-	4.159	...	4.159	...	4.159
Bahia	-	911.688	-	-	...	911.688	...	911.688
Ceará	-	518.069	-	88.303	...	606.372	...	606.372
Distrito Federal	-	-	-	192.774	...	192.774	...	192.774
Espírito Santo	-	454.433	-	28.199	...	482.631	...	482.631
Goiás	-	942.451	-	226.538	...	1.168.989	...	1.168.989
Maranhão	-	109.644	-	37.136	...	146.779	...	146.779
Mato Grosso	-	376.849	-	28.360	...	405.208	...	405.208
Mato Grosso do Sul	-	291.810	-	92.148	...	383.957	...	383.957
Minas Gerais	-	1.147.798	-	243.080	...	1.390.878	...	1.390.878
Pará	-	271.345	-	1.730	...	273.075	...	273.075
Paraíba	-	216.065	-	79.057	...	295.122	...	295.122
Paraná	-	938.220	-	1.231.344	...	2.169.565	...	2.169.565
Pernambuco	-	593.232	-	62.165	...	655.396	...	655.396
Piauí	-	285.603	-	64.670	...	350.273	...	350.273
Rio de Janeiro	-	1.135.073	-	571.087	...	1.706.161	...	1.706.161
Rio Grande do Norte	-	188.578	-	27.627	...	216.205	...	216.205
Rio Grande do Sul	-	1.494.408	-	211.666	...	1.706.074	...	1.706.074
Rondônia	-	152.441	-	-	...	152.441	...	152.441
Roraima	-	61.576	-	182.720	...	244.297	...	244.297
Santa Catarina	239.554	262.041	-	149.460	...	411.501	...	651.055
São Paulo	423.459	12.594.060	-	3.233.555	...	15.827.615	...	16.251.074
Sergipe	-	307.435	-	33.558	...	340.994	...	340.994
Tocantins	-	-	-	-	...	-	...	-
Total	663.013	23.488.574	325.865	6.825.445	...	30.639.884	...	31.302.897

Fonte: BACEN/DEDIP e CETIP.

1/ Não inclui debêntures de empresas estatais registradas na Bovespa nem notas promissórias não custodiadas na CETIP.

Tabela 4.2**Dívida fundada da administração indireta (empresas estatais ^{1/}) dos Estados e Distrito Federal
Junho - 2001**

	Contratual interna					Total	Externa	Total Geral
	Mobiliária 1/	Tesouro Nacional	Bacen	Bancária	Outras			
Acre	-	66.818	-	-	...	66.818	...	66.818
Alagoas	-	168.937	325.865	296	...	495.098	...	495.098
Amapá	-	-	-	14.241	...	14.241	...	14.241
Amazonas	-	-	-	4.159	...	4.159	...	4.159
Bahia	-	907.568	-	-	...	907.568	...	907.568
Ceará	-	518.069	-	88.303	...	606.372	...	606.372
Distrito Federal	-	-	-	192.774	...	192.774	...	192.774
Espírito Santo	-	454.433	-	28.199	...	482.631	...	482.631
Goiás	-	929.398	-	226.538	...	1.155.935	...	1.155.935
Maranhão	-	109.644	-	37.136	...	146.779	...	146.779
Mato Grosso	-	376.849	-	28.360	...	405.208	...	405.208
Mato Grosso do Sul	-	285.711	-	92.148	...	377.859	...	377.859
Minas Gerais	-	1.147.798	-	239.424	...	1.387.222	...	1.387.222
Pará	-	271.345	-	1.730	...	273.075	...	273.075
Paraíba	-	216.065	-	79.057	...	295.122	...	295.122
Paraná	-	938.220	-	525.097	...	1.463.318	...	1.463.318
Pernambuco	-	593.232	-	62.165	...	655.396	...	655.396
Piauí	-	285.603	-	64.670	...	350.273	...	350.273
Rio de Janeiro	-	1.135.073	-	347.648	...	1.482.721	...	1.482.721
Rio Grande do Norte	-	188.578	-	27.627	...	216.205	...	216.205
Rio Grande do Sul	-	1.494.408	-	209.272	...	1.703.679	...	1.703.679
Rondônia	-	152.241	-	-	...	152.241	...	152.241
Roraima	-	61.576	-	182.720	...	244.297	...	244.297
Santa Catarina	239.554	262.041	-	149.341	...	411.382	...	650.936
São Paulo	423.459	10.189.712	-	1.387.912	...	11.577.623	...	12.001.082
Sergipe	-	307.435	-	33.558	...	340.994	...	340.994
Tocantins	-	-	-	-	...	-	...	-
Total	663.013	21.060.753	325.865	4.022.373	...	25.408.991	...	26.072.004

Fonte: BACEN/DEDIP e CETIP.

1/ Não inclui debêntures de empresas estatais registradas na Bovespa nem notas promissórias não custodiadas na CETIP.

Tabela 4.3**Dívida fundada da administração indireta (empresas estatais ^{1/}) dos Municípios de capitais
Junho - 2001**

	Mobiliária Contratual interna					Total	Externa	R\$ mil Total Geral
	1/	Tesouro Nacional	Bacen	Bancária	Outras			
Acre (Rio Branco)	-	-	-	-	...	-	...	-
Alagoas (Maceió)	-	-	-	-	...	-	...	-
Amapá (Macapá)	-	-	-	21.573	...	21.573	...	21.573
Amazonas (Manaus)	-	-	-	-	...	-	...	-
Bahia (Salvador)	-	4.120	-	-	...	4.120	...	4.120
Ceará (Fortaleza)	-	-	-	-	...	-	...	-
Distrito Federal	-	-	-	-	...	-	...	-
Espírito Santo (Vitória)	-	-	-	-	...	-	...	-
Goiás (Goiânia)	-	13.053	-	-	...	13.053	...	13.053
Maranhão (São Luís)	-	-	-	-	...	-	...	-
Mato Grosso (Cuiabá)	-	-	-	-	...	-	...	-
M. G. do Sul (C. Grande)	-	6.099	-	-	...	6.099	...	6.099
M. Gerais (Belo Horizonte)	-	-	-	-	...	-	...	-
Pará (Belém)	-	-	-	-	...	-	...	-
Paraíba (João Pessoa)	-	-	-	-	...	-	...	-
Paraná (Curitiba)	-	-	-	364.372	...	364.372	...	364.372
Pernambuco (Recife)	-	-	-	-	...	-	...	-
Piauí (Teresina)	-	-	-	-	...	-	...	-
R. de Janeiro (R.J.)	-	-	-	80.877	...	80.877	...	80.877
Rio Grande do Norte (Natal)	-	-	-	-	...	-	...	-
R. G. do Sul (Porto Alegre)	-	-	-	2.395	...	2.395	...	2.395
Rondônia (Porto Velho)	-	200	-	-	...	200	...	200
Roraima (Boa Vista)	-	-	-	-	...	-	...	-
S. Catarina (Florianópolis)	-	-	-	-	...	-	...	-
São Paulo (São Paulo)	-	2.143.354	-	3.457	...	2.146.811	...	2.146.811
Sergipe (Aracaju)	-	-	-	-	...	-	...	-
Tocantins (Palmas)	-	-	-	-	...	-	...	-
Total	-	2.166.826	-	472.673	...	2.639.500	...	2.639.500

Fonte: BACEN/DEDIP e CETIP.

1/ Não inclui debêntures de empresas estatais registradas na Bovespa nem notas promissórias não custodiadas na CETIP.

Tabela 4.4
Dívida fundada da administração indireta (empresas estatais ^{1/}) dos demais Municípios
Junho - 2001

	Mobiliária 1/	Contratual interna				Total	Externa	Total Geral
		Tesouro Nacional	Bacen	Bancária	Outras			
Acre	-	-	-	-	-	...	-	
Alagoas	-	-	-	-	-	...	-	
Amapá	-	-	-	-	-	...	-	
Amazonas	-	-	-	-	-	...	-	
Bahia	-	-	-	-	-	...	-	
Ceará	-	-	-	-	-	...	-	
Distrito Federal	-	-	-	-	-	...	-	
Espírito Santo	-	-	-	-	-	...	-	
Goiás	-	-	-	-	-	...	-	
Maranhão	-	-	-	-	-	...	-	
Mato Grosso	-	-	-	-	-	...	-	
Mato Grosso do Sul	-	-	-	-	-	...	-	
Minas Gerais	-	-	-	3.656	3.656	...	3.656	
Pará	-	-	-	-	-	...	-	
Paraíba	-	-	-	-	-	...	-	
Paraná	-	-	-	341.875	341.875	...	341.875	
Pernambuco	-	-	-	-	-	...	-	
Piauí	-	-	-	-	-	...	-	
Rio de Janeiro	-	-	-	142.563	142.563	...	142.563	
Rio Grande do Norte	-	-	-	-	-	...	-	
Rio Grande do Sul	-	-	-	-	-	...	-	
Rondônia	-	-	-	-	-	...	-	
Roraima	-	-	-	-	-	...	-	
Santa Catarina	-	-	-	119	119	...	119	
São Paulo	-	260.994	-	1.842.186	2.103.181	...	2.103.181	
Sergipe	-	-	-	-	-	...	-	
Tocantins	-	-	-	-	-	...	-	
Total	-	260.994	-	2.330.399	2.591.393	...	2.591.393	

Fonte: BACEN/DEDIP e CETIP.

1/ Não inclui debêntures de empresas estatais registradas na Bovespa nem notas promissórias não custodiadas na CETIP.

Tabela 5.1**Dívida da administração direta e indireta dos Estados, Distrito Federal e Municípios por credor 1/
Junho - 2001**

	Tesouro Nacional	Bancos Comerciais/Múltiplos			Privados	Total	Fundos de liquidez da dívida	Demais instituições financeiras	Fundos mútuos	Credor externo 2/	Outros cred. contratuais 2/ 3/	Bacen	Outros cred. mobiliários 4/	R\$ mil
		Públicos												Total
		Federais	Estaduais	Total										
Acre	645.589	5.967	-	5.967	-	5.967	-	-	-	-	71.178	-	-	722.733
Alagoas	2.166.651	90.646	17.895	108.541	1.047	109.588	-	-	-	32.535	205.441	325.865	1.029.668	3.869.748
Amapá	28.701	95.298	-	95.298	-	95.298	-	-	-	8.384	-	-	-	132.382
Amazonas	2.064.265	28.597	-	28.597	1.321	29.919	-	-	-	517	1.193	-	-	2.095.893
Bahia	8.382.611	933.665	12.751	946.416	12.954	959.370	-	-	-	1.292.320	93.396	-	-	10.727.698
Ceará	2.808.155	645.950	-	645.950	-	645.950	-	-	-	1.103.026	5.474	-	-	4.562.605
Distrito Federal	700.650	578.559	10.468	589.026	23.853	612.880	-	-	-	172.333	2.470	-	-	1.488.332
Espírito Santo	1.771.662	130.235	13.569	143.804	-	143.804	-	-	-	273.905	534.926	-	-	2.724.296
Goiás	8.510.270	281.659	-	281.659	23.064	304.723	-	-	-	76.688	954.778	-	-	9.846.460
Maranhão	4.313.689	91.603	-	91.603	-	91.603	-	-	-	239.693	61.297	-	-	4.706.283
Mato Grosso	4.724.270	91.030	-	91.030	61.333	152.363	-	-	-	240.393	357.931	-	-	5.474.957
Mato Grosso do Sul	4.373.039	108.053	-	108.053	28.687	136.740	-	-	-	58.198	16.093	-	-	4.584.069
Minas Gerais	26.782.777	415.081	241.144	656.225	11.341	667.566	-	-	-	961.326	1.031.618	-	-	29.443.287
Pará	1.514.663	125.581	6.457	132.038	1.730	133.767	-	-	-	244.161	22.512	-	-	1.915.104
Paraíba	2.328.479	144.519	-	144.519	194	144.713	-	-	-	55.384	65.857	-	-	2.594.433
Paraná	6.964.533	1.145.190	-	1.145.190	681.205	1.826.395	-	-	-	1.986.685	723.520	-	-	11.501.132
Pernambuco	4.424.927	291.991	-	291.991	460	292.451	-	-	-	280.408	19.492	-	-	5.017.279
Piauí	2.048.418	165.353	-	165.353	1.973	167.326	-	-	-	61.087	53.067	-	-	2.329.898
Rio de Janeiro	24.104.208	1.272.584	757.900	2.030.484	-	2.030.484	-	-	-	2.062.248	163.845	5.779.429	-	34.140.214
Rio Grande do Norte	977.548	249.591	12.713	262.305	-	262.305	-	-	-	46.742	48.802	-	-	1.335.397
Rio Grande do Sul	17.572.403	478.527	152.871	631.399	-	631.399	14.664	-	-	914.706	486.361	-	-	19.619.533
Rondônia	1.237.739	21.802	-	21.802	-	21.802	-	-	-	-	280.823	-	-	1.540.364
Roraima	122.588	203.276	-	203.276	-	203.276	-	-	-	-	12.192	-	-	338.056
Santa Catarina	5.083.133	278.722	18.139	296.861	24.495	321.356	-	-	16.348	426.834	614.641	-	1.027.368	7.489.681
São Paulo	95.907.414	3.726.136	28.969	3.755.105	293.932	4.049.037	-	-	332.695	2.178.021	80.021	-	568.542	103.115.730
Sergipe	1.231.869	134.973	-	134.973	-	134.973	-	-	-	102.642	54.579	-	-	1.524.063
Tocantins	94.571	115.474	-	115.474	-	115.474	-	-	-	287.640	13.319	-	-	511.003
Total	230.884.822	11.850.060	1.272.875	13.122.936	1.167.592	14.290.528	14.664	-	349.043	13.105.876	5.974.827	6.105.294	2.625.578	273.350.631

Fonte: BACEN/DEDIP, BACEN/DEMAB, CETIP e Governos Estaduais, do Distrito Federal e dos Municípios de capitais.

1/ Não inclui debêntures de empresas estatais registradas na Bovespa nem notas promissórias não custodiadas na CETIP.

2/ Projetados com base nos últimos dados disponibilizados pelos Estados, Distrito Federal e Municípios de capitais - Não inclui dívidas da administração indireta (todos os níveis) nem da administração direta dos Municípios não-capitais.

3/ Inclui dívidas junto ao INSS, FGTS, PASEP e outras.

4/ Pessoas físicas, pessoas jurídicas não financeiras e detentores de títulos vencidos.

Tabela 5.2
Dívida da administração direta e indireta dos Estados e Distrito Federal por credor 1/
Junho - 2001

	Tesouro Nacional	Bancos Comerciais/Múltiplos			Privados	Total	Fundos de liquidez da dívida	Demais instituições financeiras	Fundos mútuos	Credor externo 2/	Outros cred. contratuais 2/ 3/	Bacen	Outros cred. mobiliários 4/	R\$ mil	
		Públicos												Total	Total
		Federais	Estaduais	Total										Total	Total
Acre	633.456	4.033	-	4.033	-	4.033	-	-	-	-	71.178	-	-	708.666	
Alagoas	2.085.275	-	16.466	16.466	-	16.466	-	-	-	32.535	78.766	325.865	1.029.668	3.568.574	
Amapá	28.701	73.725	-	73.725	-	73.725	-	-	-	8.384	-	-	-	110.809	
Amazonas	1.949.073	18.985	-	18.985	1.321	20.307	-	-	-	517	1.193	-	-	1.971.089	
Bahia	7.417.284	882.658	3.501	886.159	-	886.159	-	-	-	1.292.320	66.162	-	-	9.661.925	
Ceará	2.739.880	524.278	-	524.278	-	524.278	-	-	-	1.103.026	5.474	-	-	4.372.658	
Distrito Federal	700.650	578.559	10.468	589.026	23.853	612.880	-	-	-	172.333	2.470	-	-	1.488.332	
Espírito Santo	1.718.261	99.607	-	99.607	-	99.607	-	-	-	273.905	530.575	-	-	2.622.348	
Goiás	8.374.564	227.566	-	227.566	23.064	250.630	-	-	-	76.688	781.593	-	-	9.483.475	
Maranhão	4.210.587	68.790	-	68.790	-	68.790	-	-	-	239.693	51.510	-	-	4.570.580	
Mato Grosso	4.514.256	64.128	-	64.128	-	64.128	-	-	-	240.393	326.048	-	-	5.144.825	
Mato Grosso do Sul	4.242.421	92.148	-	92.148	-	92.148	-	-	-	58.198	-	-	-	4.392.767	
Minas Gerais	25.998.035	215.813	88.986	304.799	-	304.799	-	-	-	961.326	1.021.051	-	-	28.285.212	
Pará	1.509.172	74.539	6.457	80.996	1.730	82.726	-	-	-	244.161	22.512	-	-	1.858.571	
Paraíba	2.278.017	113.077	-	113.077	-	113.077	-	-	-	55.384	48.216	-	-	2.494.694	
Paraná	6.821.733	386.702	-	386.702	230.259	616.961	-	-	-	1.718.901	723.520	-	-	9.881.115	
Pernambuco	4.210.239	258.670	-	258.670	-	258.670	-	-	-	280.408	-	-	-	4.749.317	
Piauí	2.046.299	108.548	-	108.548	-	108.548	-	-	-	61.087	51.160	-	-	2.267.094	
Rio de Janeiro	19.858.930	933.109	755.808	1.688.917	-	1.688.917	-	-	-	1.532.673	45.478	5.779.429	-	28.905.427	
Rio Grande do Norte	941.598	215.722	-	215.722	-	215.722	-	-	-	46.742	48.302	-	-	1.252.364	
Rio Grande do Sul	17.440.823	292.122	30.599	322.721	-	322.721	14.664	-	-	875.025	485.998	-	-	19.139.231	
Rondônia	1.211.327	14.287	-	14.287	-	14.287	-	-	-	-	280.823	-	-	1.506.437	
Roraima	122.588	195.405	-	195.405	-	195.405	-	-	-	-	12.192	-	-	330.185	
Santa Catarina	4.967.548	197.075	-	197.075	24.495	221.570	-	-	16.348	426.834	581.085	-	1.027.368	7.240.753	
São Paulo	77.847.590	1.410.957	-	1.410.957	40.030	1.450.987	-	-	332.695	1.283.844	95	-	51.093	80.966.304	
Sergipe	1.193.068	131.318	-	131.318	-	131.318	-	-	-	102.642	23.111	-	-	1.450.139	
Tocantins	94.140	98.677	-	98.677	-	98.677	-	-	-	287.640	11.681	-	-	492.138	
Total	205.155.513	7.280.497	912.285	8.192.781	344.753	8.537.535	14.664	-	349.043	11.374.658	5.270.194	6.105.294	2.108.129	238.915.029	

Fonte: BACEN/DEDIP, BACEN/DEMAB, CETIP e Governos Estaduais e do Distrito Federal.

1/ Não inclui debêntures de empresas estatais registradas na Bovespa nem notas promissórias não custodiadas na CETIP.

2/ Projetados com base nos últimos dados disponibilizados pelos Estados e Distrito Federal - Não inclui dívidas da administração indireta.

3/ Inclui dívidas junto ao INSS, FGTS, PASEP e outras.

4/ Pessoas físicas, pessoas jurídicas não financeiras e detentores de títulos vencidos.

Tabela 5.3
Dívida da administração direta e indireta dos Municípios de capitais por credor 1/
Junho - 2001

	Tesouro Nacional	Bancos Comerciais/Múltiplos Públicos			Privados	Total	Fundos de liquidez da dívida	Demais instituições financeiras	Fundos mútuos	Credor externo 2/	Outros cred. contratuais 2/ 3/	Bacen	Outros cred. mobiliários 4/	R\$ mil
		Federais	Estaduais	Total										Total
Acre (Rio Branco)	12.133	1.934	-	1.934	-	1.934	-	-	-	-	-	-	-	14.067
Alagoas (Maceió)	80.505	79.210	32	79.242	-	79.242	-	-	-	-	126.675	-	-	286.423
Amapá (Macapá)	-	21.573	-	21.573	-	21.573	-	-	-	-	-	-	-	21.573
Amazonas (Manaus)	114.476	9.612	-	9.612	-	9.612	-	-	-	-	-	-	-	124.088
Bahia (Salvador)	736.729	-	-	-	2.446	2.446	-	-	-	-	27.234	-	-	766.409
Ceará (Fortaleza)	68.276	92.757	-	92.757	-	92.757	-	-	-	-	-	-	-	161.033
Distrito Federal	-	-	-	-	-	-	-	-	-	-	-	-	-	-
Espírito Santo (Vitória)	23.810	21.495	5.297	26.792	-	26.792	-	-	-	-	4.351	-	-	54.953
Goiás (Goiânia)	83.064	20.425	-	20.425	-	20.425	-	-	-	-	173.185	-	-	276.674
Maranhão (São Luís)	27.857	17.379	-	17.379	-	17.379	-	-	-	-	9.787	-	-	55.023
Mato Grosso (Cuiabá)	155.797	-	-	-	3.143	3.143	-	-	-	-	31.883	-	-	190.824
M. G. do Sul (C. Grande)	73.948	402	-	402	-	402	-	-	-	-	16.093	-	-	90.443
M. Gerais (Belo Horizonte)	391.516	40.144	50.036	90.180	-	90.180	-	-	-	-	10.567	-	-	492.262
Pará (Belém)	4.471	48.863	-	48.863	-	48.863	-	-	-	-	-	-	-	53.334
Paraíba (João Pessoa)	20.306	23.237	-	23.237	-	23.237	-	-	-	-	17.641	-	-	61.184
Paraná (Curitiba)	-	421.058	-	421.058	72.925	493.983	-	-	-	267.784	-	-	-	761.767
Pernambuco (Recife)	148.018	6.809	-	6.809	-	6.809	-	-	-	-	19.492	-	-	174.320
Piauí (Teresina)	864	48.510	-	48.510	-	48.510	-	-	-	-	1.907	-	-	51.281
R. de Janeiro (R.J.)	4.041.191	166.477	-	166.477	-	166.477	-	-	-	529.575	118.367	-	-	4.855.610
R. G. do Norte (Natal)	35.950	15.037	-	15.037	-	15.037	-	-	-	-	500	-	-	51.487
R. G. do Sul (Porto Alegre)	96.951	116.666	8.863	125.529	-	125.529	-	-	-	39.682	362	-	-	262.524
Rondônia (Porto Velho)	23.992	2.281	-	2.281	-	2.281	-	-	-	-	-	-	-	26.273
Roraima (Boa Vista)	-	7.871	-	7.871	-	7.871	-	-	-	-	-	-	-	7.871
S. Catarina (Florianópolis)	1.256	17.844	1.354	19.197	-	19.197	-	-	-	-	33.556	-	-	54.009
São Paulo (São Paulo)	16.388.470	65.370	-	65.370	-	65.370	-	-	-	894.177	79.926	-	-	17.427.943
Sergipe (Aracajú)	38.343	3.655	-	3.655	-	3.655	-	-	-	-	31.468	-	-	73.466
Tocantins (Palmas)	-	13.336	-	13.336	-	13.336	-	-	-	-	1.638	-	-	14.974
Total	22.567.924	1.261.945	65.581	1.327.527	78.514	1.406.041	-	-	-	1.731.218	704.634	-	-	26.409.816

Fonte: BACEN/DEDIP, BACEN/DEMAB, CETIP e Governos de Municípios de capitais.

1/ Não inclui debêntures de empresas estatais registradas na Bovespa nem notas promissórias não custodiadas na CETIP.

2/ Projetados com base nos últimos dados disponibilizados pelos Municípios de capitais - Não inclui dívidas da administração indireta.

3/ Inclui dívidas junto ao INSS, FGTS, PASEP e outras.

4/ Pessoas físicas, pessoas jurídicas não financeiras e detentores de títulos vencidos.

Tabela 5.4
Dívida da administração direta e indireta dos demais Municípios por credor 1/
Junho - 2001

	Tesouro Nacional	Bancos Comerciais/Múltiplos			Privados	Total	Fundos de liquidez da dívida	Demais instituições financeiras	Fundos mútuos	Credor externo	Outros cred. contratuais	Bacen	Outros cred. mobiliários	R\$ mil
		Públicos												Total
		Federais	Estaduais	Total										
Acre	-	-	-	-	-	-	-	-	-	-	-	-
Alagoas	871	11.436	1.397	12.834	1.047	13.881	-	-	-	-	-	14.752
Amapá	-	-	-	-	-	-	-	-	-	-	-	-
Amazonas	716	-	-	-	-	-	-	-	-	-	-	716
Bahia	228.598	51.007	9.250	60.257	10.509	70.766	-	-	-	-	-	299.364
Ceará	-	28.915	-	28.915	-	28.915	-	-	-	-	-	28.915
Distrito Federal	-	-	-	-	-	-	-	-	-	-	-	-
Espírito Santo	29.590	9.133	8.272	17.405	-	17.405	-	-	-	-	-	46.995
Goiás	52.643	33.669	-	33.669	-	33.669	-	-	-	-	-	86.312
Maranhão	75.246	5.434	-	5.434	-	5.434	-	-	-	-	-	80.680
Mato Grosso	54.217	26.901	-	26.901	58.190	85.092	-	-	-	-	-	139.308
Mato Grosso do Sul	56.670	15.503	-	15.503	28.687	44.190	-	-	-	-	-	100.860
Minas Gerais	393.226	159.124	102.122	261.246	11.341	272.587	-	-	-	-	-	665.812
Pará	1.020	2.179	-	2.179	-	2.179	-	-	-	-	-	3.199
Paraíba	30.156	8.205	-	8.205	194	8.399	-	-	-	-	-	38.555
Paraná	142.800	337.429	-	337.429	378.021	715.450	-	-	-	-	-	858.250
Pernambuco	66.670	26.512	-	26.512	460	26.972	-	-	-	-	-	93.642
Piauí	1.255	8.294	-	8.294	1.973	10.268	-	-	-	-	-	11.523
Rio de Janeiro	204.086	172.999	2.091	175.090	-	175.090	-	-	-	-	-	379.176
Rio Grande do Norte	-	18.832	12.713	31.546	-	31.546	-	-	-	-	-	31.546
Rio Grande do Sul	34.629	69.739	113.409	183.149	-	183.149	-	-	-	-	-	217.777
Rondônia	2.420	5.234	-	5.234	-	5.234	-	-	-	-	-	7.654
Roraima	-	-	-	-	-	-	-	-	-	-	-	-
Santa Catarina	114.330	63.804	16.785	80.589	-	80.589	-	-	-	-	-	194.919
São Paulo	1.671.354	2.249.809	28.969	2.278.778	253.902	2.532.680	-	-	-	-	517.449	4.721.484
Sergipe	458	-	-	-	-	-	-	-	-	-	-	458
Tocantins	431	3.460	-	3.460	-	3.460	-	-	-	-	-	3.891
Total	3.161.384	3.307.618	295.009	3.602.628	744.325	4.346.952	-	-	-	-	517.449	8.025.786

Fonte: BACEN/DEDIP, BACEN/DEMAB, CETIP.

1/ Não inclui debêntures de empresas estatais registradas na Bovespa nem notas promissórias não custodiadas na CETIP.

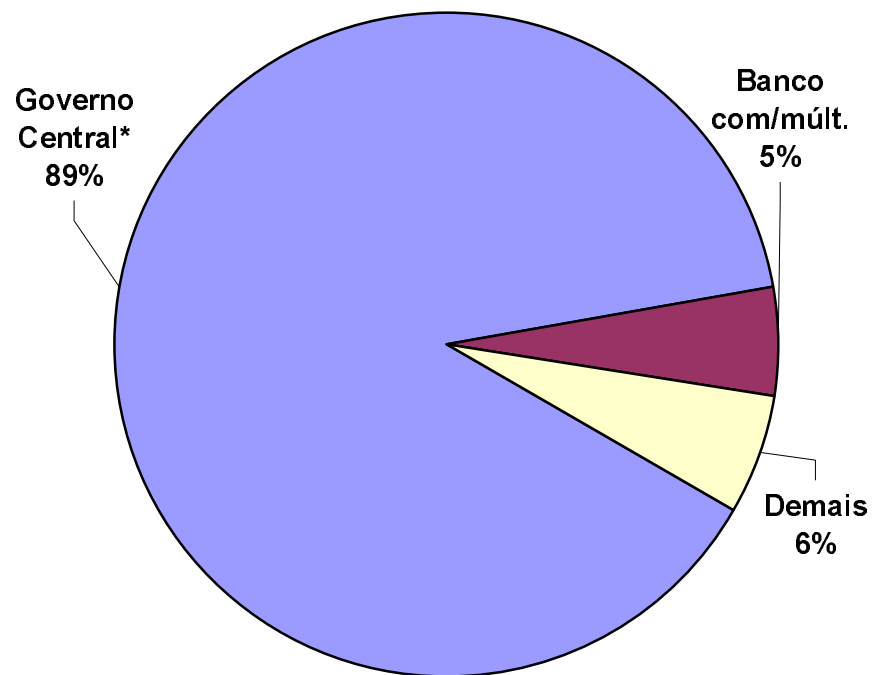
2/ Pessoas físicas e jurídicas não financeiras, inclusive os fundos de pensão.

Gráfico 2

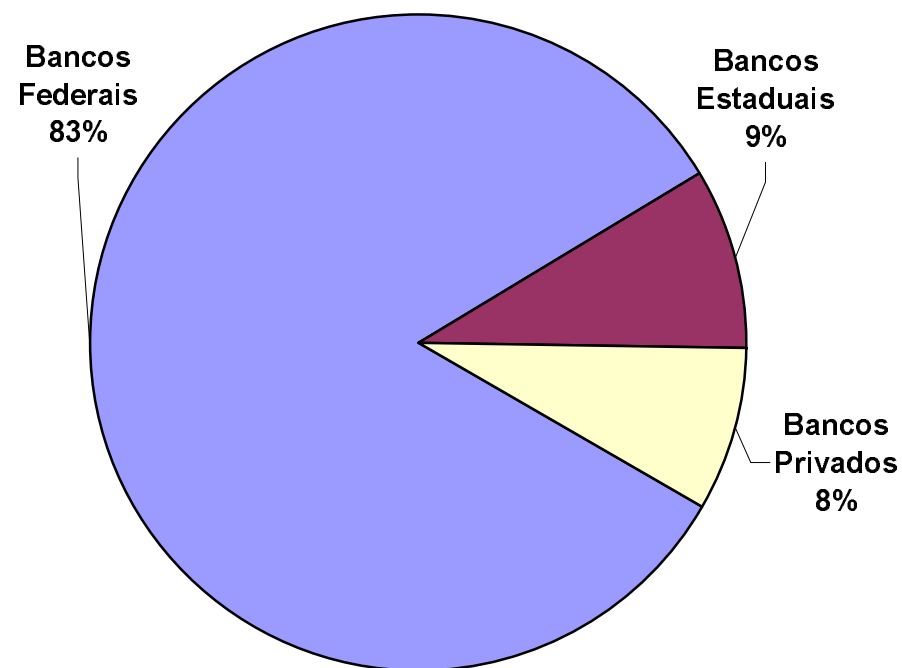
Dívida da administração direta e indireta dos Estados, do Distrito Federal e Municípios

Junho - 2001

Distribuição do endividamento total por credor



Distr. da dívida mobiliária e contratual por tipo de banco comercial/múltiplo credor



*Dívidas junto ao Tesouro Nacional, ao Bacen e Outras.

Tabela 6.1**Dívida contratual interna da administração direta e indireta dos Estados, Distrito Federal e Municípios junto ao Tesouro Nacional
Junho - 2001**

	Lei 7.976/89	Lei 8.727/93	Lei 9.496/97	MP 1.891/99	Bônus relativo à renegociação da dívida externa	Outras	Total
Acre	8.599	437.728	194.960	-	-	4.302	645.589
Alagoas	111.808	859.309	969.288	-	92.967	133.280	2.166.651
Amapá	-	-	23.431	-	-	5.269	28.701
Amazonas	31.038	1.245.974	280.731	-	457.385	49.136	2.064.265
Bahia	523.261	3.602.333	2.902.051	466.528	564.390	324.049	8.382.611
Ceará	693.958	956.340	816.144	-	126.608	215.106	2.808.155
Distrito Federal	-	-	684.433	-	-	16.217	700.650
Espírito Santo	109.549	674.439	660.942	50.921	228.372	47.437	1.771.662
Goiás	475.324	5.094.741	2.087.425	13.943	814.208	24.630	8.510.270
Maranhão	448.351	2.567.188	641.739	42.810	532.248	81.354	4.313.689
Mato Grosso	325.901	2.232.849	1.421.639	120.582	585.013	38.286	4.724.270
Mato Grosso do Sul	320.379	1.505.830	1.927.869	34.010	476.190	108.761	4.373.039
Minas Gerais	272.451	2.248.962	22.454.614	404.409	1.323.810	78.532	26.782.777
Pará	39.446	592.723	486.628	-	353.122	42.744	1.514.663
Paraíba	171.466	1.257.073	449.108	49.394	327.974	73.464	2.328.479
Paraná	56.769	1.292.348	4.935.777	37.704	500.495	141.439	6.964.533
Pernambuco	265.053	1.602.470	2.178.782	26.485	174.898	177.239	4.424.927
Piauí	103.429	1.105.090	485.344	1.255	286.609	66.691	2.048.418
Rio de Janeiro	907.914	1.819.303	16.606.510	3.690.697	367.585	712.199	24.104.208
Rio Grande do Norte	89.956	673.521	73.719	8.418	69.055	62.878	977.548
Rio Grande do Sul	423.828	2.370.386	14.150.468	5.540	497.721	124.461	17.572.403
Rondônia	4.300	223.438	933.271	-	45.103	31.626	1.237.739
Roraima	-	61.576	57.577	-	-	3.434	122.588
Santa Catarina	577.828	652.847	3.529.358	112.594	99.336	111.171	5.083.133
São Paulo	4.120.699	9.079.649	63.727.871	13.812.287	5.045.916	120.991	95.907.414
Sergipe	23.690	634.102	462.375	-	42.645	69.057	1.231.869
Tocantins	-	81.458	-	431	-	12.682	94.571
Total	10.104.998	42.871.679	143.142.053	18.878.008	13.011.650	2.876.435	230.884.822

Fonte: BACEN/DEDIP.

Tabela 6.2
Dívida contratual interna da administração direta e indireta dos Estados e Distrito Federal junto ao Tesouro Nacional
Junho - 2001

	Lei 7.976/89	Lei 8.727/93	Lei 9.496/97	MP 1.891/99	Bônus relativo à renegociação da dívida externa	Outras	Total
Acre	8.215	425.979	194.960	-	-	4.302	633.456
Alagoas	98.949	801.653	969.288	-	82.106	133.280	2.085.275
Amapá	-	-	23.431	-	-	5.269	28.701
Amazonas	-	1.205.904	280.731	-	413.301	49.136	1.949.073
Bahia	466.167	3.160.627	2.902.051	-	564.390	324.049	7.417.284
Ceará	684.990	897.033	816.144	-	126.608	215.106	2.739.880
Distrito Federal	-	-	684.433	-	-	16.217	700.650
Espírito Santo	107.071	674.439	660.942	-	228.372	47.437	1.718.261
Goiás	468.727	4.990.750	2.087.425	-	803.033	24.630	8.374.564
Maranhão	444.266	2.510.980	641.739	-	532.248	81.354	4.210.587
Mato Grosso	324.912	2.144.405	1.421.639	-	585.013	38.286	4.514.256
Mato Grosso do Sul	313.776	1.415.826	1.927.869	-	476.190	108.761	4.242.421
Minas Gerais	248.573	1.995.470	22.454.614	-	1.220.846	78.532	25.998.035
Pará	34.974	591.704	486.628	-	353.122	42.744	1.509.172
Paraíba	170.478	1.256.994	449.108	-	327.974	73.464	2.278.017
Paraná	56.769	1.187.252	4.935.777	-	500.495	141.439	6.821.733
Pernambuco	254.795	1.435.849	2.178.782	-	163.574	177.239	4.210.239
Piauí	102.565	1.105.090	485.344	-	286.609	66.691	2.046.299
Rio de Janeiro	619.398	1.722.407	16.606.510	-	198.896	711.719	19.858.930
Rio Grande do Norte	86.501	649.444	73.719	-	69.055	62.878	941.598
Rio Grande do Sul	423.828	2.244.346	14.150.468	-	497.721	124.461	17.440.823
Rondônia	4.300	197.026	933.271	-	45.103	31.626	1.211.327
Roraima	-	61.576	57.577	-	-	3.434	122.588
Santa Catarina	574.837	652.847	3.529.358	-	99.336	111.171	4.967.548
São Paulo	3.401.500	5.840.314	63.727.871	-	4.756.915	120.991	77.847.590
Sergipe	18.684	600.307	462.375	-	42.645	69.057	1.193.068
Tocantins	-	81.458	-	-	-	12.682	94.140
Total	8.914.275	37.849.678	143.142.053	-	12.373.553	2.875.955	205.155.513

Fonte: BACEN/DEDIP.

Tabela 6.3**Dívida contratual interna da administração direta e indireta dos Municípios de capitais junto ao Tesouro Nacional
Junho - 2001**

	Lei 7.976/89	Lei 8.727/93	Lei 9.496/97	MP 1.891/99	Bônus relativo à renegociação da dívida externa	Outras	Total
Acre (Rio Branco)	384	11.749	-	-	-	-	12.133
Alagoas (Maceió)	12.859	56.785	-	-	10.861	-	80.505
Amapá (Macapá)	-	-	-	-	-	-	-
Amazonas (Manaus)	31.038	39.355	-	-	44.083	-	114.476
Bahia (Salvador)	55.999	377.665	-	303.065	-	-	736.729
Ceará (Fortaleza)	8.968	59.307	-	-	-	-	68.276
Distrito Federal	-	-	-	-	-	-	-
Espírito Santo (Vitória)	2.479	-	-	21.332	-	-	23.810
Goiás (Goiânia)	6.597	65.292	-	-	11.175	-	83.064
Maranhão (São Luís)	4.085	23.772	-	-	-	-	27.857
Mato Grosso (Cuiabá)	989	38.540	-	116.268	-	-	155.797
M. G. do Sul (C. Grande)	6.431	67.517	-	-	-	-	73.948
M. Gerais (Belo Horizonte)	23.877	184.445	-	80.231	102.964	-	391.516
Pará (Belém)	4.471	-	-	-	-	-	4.471
Paraíba (João Pessoa)	989	-	-	19.318	-	-	20.306
Paraná (Curitiba)	-	-	-	-	-	-	-
Pernambuco (Recife)	10.258	117.598	-	8.838	11.324	-	148.018
Piauí (Teresina)	864	-	-	-	-	-	864
R. de Janeiro (R.J.)	274.646	-	-	3.636.618	129.927	-	4.041.191
R. G. do Norte (Natal)	3.455	24.077	-	8.418	-	-	35.950
R. G. do Sul (Porto Alegre)	-	96.951	-	-	-	-	96.951
Rondônia (Porto Velho)	-	23.992	-	-	-	-	23.992
Roraima (Boa Vista)	-	-	-	-	-	-	-
S. Catarina (Florianópolis)	1.256	-	-	-	-	-	1.256
São Paulo (São Paulo)	621.886	2.755.815	-	12.829.731	181.039	-	16.388.470
Sergipe (Aracaju)	5.006	33.337	-	-	-	-	38.343
Tocantins (Palmas)	-	-	-	-	-	-	-
Total	1.076.537	3.976.196	-	17.023.818	491.373	-	22.567.924

Fonte: BACEN/DEDIP.

Tabela 6.4
Dívida contratual interna da administração direta e indireta dos demais Municípios junto ao Tesouro Nacional
Junho - 2001

	Lei 7.976/89	Lei 8.727/93	Lei 9.496/97	MP 1.891/99	Bônus relativo à renegociação da dívida externa	Outras	Total
Acre	-	-	...	-	-	-	-
Alagoas	-	871	...	-	-	-	871
Amapá	-	-	...	-	-	-	-
Amazonas	-	716	...	-	-	-	716
Bahia	1.095	64.041	...	163.463	-	-	228.598
Ceará	-	-	...	-	-	-	-
Distrito Federal	-	-	...	-	-	-	-
Espírito Santo	-	-	...	29.590	-	-	29.590
Goiás	-	38.699	...	13.943	-	-	52.643
Maranhão	-	32.436	...	42.810	-	-	75.246
Mato Grosso	-	49.903	...	4.313	-	-	54.217
Mato Grosso do Sul	172	22.487	...	34.010	-	-	56.670
Minas Gerais	-	69.048	...	324.178	-	-	393.226
Pará	-	1.020	...	-	-	-	1.020
Paraíba	-	80	...	30.076	-	-	30.156
Paraná	-	105.096	...	37.704	-	-	142.800
Pernambuco	-	49.023	...	17.647	-	-	66.670
Piauí	-	-	...	1.255	-	-	1.255
Rio de Janeiro	13.870	96.896	...	54.079	38.761	480	204.086
Rio Grande do Norte	-	-	...	-	-	-	-
Rio Grande do Sul	-	29.089	...	5.540	-	-	34.629
Rondônia	-	2.420	...	-	-	-	2.420
Roraima	-	-	...	-	-	-	-
Santa Catarina	1.735	-	...	112.594	-	-	114.330
São Paulo	97.314	483.521	...	982.556	107.963	-	1.671.354
Sergipe	-	458	...	-	-	-	458
Tocantins	-	-	...	431	-	-	431
Total	114.186	1.045.805	...	1.854.190	146.724	480	3.161.384

Fonte: BACEN/DEDIP.

Tabela 7.1

Evolução mensal da dívida da administração direta e indireta dos Estados, Distrito Federal e Municípios

	Dívida fundada							Externa 3/	Total	Flutuante (ARO)	Total Geral
	Mobilíria Contratual interna						Total				
	1/	Tesouro Nacional	Bacen	Bancária	Outras 2/ 3/	Total					
jan/98	41.195.734	100.575.234	1.939	24.622.656	3.841.682	129.041.511	4.686.486	174.923.730	1.148.922	176.072.653	
fev/98	41.642.879	101.368.423	-	25.146.384	3.835.053	130.349.860	4.789.225	176.781.964	1.104.303	177.886.267	
mar/98	42.380.320	101.928.382	364.208	24.736.647	3.835.112	130.864.349	4.888.663	178.133.332	1.101.824	179.235.156	
abr/98	43.098.289	102.828.933	370.424	25.336.509	3.553.424	132.089.289	5.019.759	180.207.338	1.053.979	181.261.317	
mai/98	44.670.776	103.135.938	376.462	25.355.884	3.643.845	132.512.129	5.099.790	182.282.694	1.085.312	183.368.007	
jun/98	32.883.948	114.320.234	382.494	24.263.809	3.685.903	142.652.441	5.361.375	180.897.764	821.229	181.718.993	
jul/98	33.214.274	119.457.539	4.297.954	24.032.078	3.645.875	151.433.446	5.525.057	190.172.776	790.881	190.963.656	
ago/98	33.041.014	121.492.905	4.323.617	23.371.279	3.660.779	152.848.579	5.709.497	191.599.091	744.191	192.343.282	
set/98	32.516.241	124.217.080	4.353.458	23.182.439	3.659.152	155.412.129	5.908.470	193.836.839	709.950	194.546.789	
out/98	32.365.524	126.034.843	4.384.831	22.993.709	3.661.456	157.074.839	6.183.863	195.624.226	664.979	196.289.205	
nov/98	23.209.100	135.328.943	3.988.584	21.889.157	3.741.011	164.947.696	6.404.387	194.561.183	629.636	195.190.818	
dez/98	23.735.253	137.939.850	4.008.250	21.184.171	3.734.741	166.867.012	6.681.078	197.283.343	610.552	197.893.895	
jan/99	24.069.666	143.635.629	4.068.159	21.121.814	3.965.536	172.791.138	9.969.756	206.830.560	559.388	207.389.948	
fev/99	24.143.245	148.076.537	4.135.914	21.856.068	3.970.708	178.039.228	10.440.955	212.623.428	547.186	213.170.614	
mar/99	24.900.164	147.648.206	4.339.427	22.242.051	3.971.764	178.201.448	8.821.244	211.922.857	574.713	212.497.569	
abr/99	25.413.296	155.956.175	4.447.899	22.169.023	4.015.877	186.588.974	8.497.249	220.499.519	603.640	221.103.159	
mai/99	26.000.218	157.250.908	4.471.173	22.318.541	4.592.882	188.633.504	8.876.553	223.510.275	620.757	224.131.032	
jun/99	26.386.525	157.261.190	4.493.960	22.212.743	4.644.102	188.611.996	9.105.181	224.103.702	692.702	224.796.404	
jul/99	24.989.042	162.438.397	4.564.955	22.378.269	4.673.055	194.054.677	9.179.804	228.223.523	735.041	228.958.564	
ago/99	24.355.897	165.116.478	4.661.119	22.275.788	4.739.534	196.792.920	9.958.548	231.107.364	728.532	231.835.897	
set/99	24.633.777	167.235.435	4.752.754	22.902.350	4.680.121	199.570.661	10.078.037	234.282.475	736.442	235.018.917	
out/99	24.928.468	171.433.677	4.846.354	23.071.305	4.682.405	204.033.741	10.327.318	239.289.527	768.663	240.058.190	
nov/99	25.610.650	173.225.077	4.963.054	23.251.347	4.709.070	206.148.548	10.259.759	242.018.957	710.798	242.729.754	
dez/99	13.438.574	191.527.639	5.113.637	16.084.068	4.626.306	217.351.650	9.678.819	240.469.043	605.463	241.074.506	
jan/00	13.620.925	193.451.130	5.202.871	15.588.354	4.737.209	218.979.565	9.764.878	242.365.368	125.173	242.490.541	
fev/00	13.804.845	195.010.638	5.250.590	15.446.825	4.749.732	220.457.785	9.480.008	243.742.638	128.081	243.870.719	
mar/00	13.275.299	195.230.142	5.254.697	15.146.637	5.030.845	220.662.321	9.490.815	243.428.435	131.976	243.560.411	
abr/00	13.491.980	195.112.663	5.258.243	14.885.379	5.031.520	220.287.805	9.685.246	243.465.032	135.476	243.600.507	
mai/00	3.268.103	207.810.549	5.259.134	14.048.546	5.034.173	232.152.402	9.830.768	245.251.273	140.491	245.391.764	
jun/00	2.852.256	208.553.806	5.288.340	14.038.620	5.053.368	232.934.134	9.751.648	245.538.038	123.867	245.661.905	
jul/00	2.876.801	210.263.103	5.331.396	14.054.365	5.087.411	234.736.275	9.676.588	247.289.664	127.921	247.417.586	
ago/00	2.903.765	213.386.502	5.445.554	14.099.126	5.096.484	238.027.666	9.952.234	250.883.666	131.105	251.014.771	
set/00	2.862.506	218.373.399	5.538.195	14.122.942	5.194.556	243.229.092	10.104.969	256.196.567	135.251	256.331.819	
out/00	2.889.185	219.057.158	5.569.897	13.823.723	5.173.269	243.624.047	10.545.634	257.058.866	139.776	257.198.642	
nov/00	2.861.917	219.945.014	5.583.946	13.897.471	5.212.995	244.639.426	10.870.577	258.371.920	143.650	258.515.570	
dez/00	2.888.372	220.689.849	5.599.104	13.968.722	5.543.336	245.801.011	10.999.918	259.689.301	148.395	259.837.696	
jan/01	2.918.411	221.798.660	5.634.945	13.983.832	5.550.825	246.968.262	11.088.237	260.974.910	142.806	261.117.716	
fev/01	2.945.398	223.151.302	5.655.782	13.892.896	5.552.277	248.252.257	11.505.079	262.702.735	150.191	262.852.926	
mar/01	2.969.917	224.262.983	5.989.611	13.926.936	5.984.540	250.164.070	12.262.266	265.396.253	155.156	265.551.409	
abr/01	2.998.998	227.550.254	6.028.529	13.961.283	6.017.882	253.557.947	12.381.282	268.938.228	160.030	269.098.258	
mai/01	2.994.044	230.272.343	6.086.553	14.079.113	6.056.448	256.494.457	13.432.731	272.921.233	164.973	273.086.206	
jun/01	3.045.257	230.884.822	6.105.294	14.064.342	5.974.827	257.029.284	13.105.876	273.180.417	170.213	273.350.631	

Fonte: BACEN/DEDIP, BACEN/DEMAB, CETIP, Governos Estaduais, do Distrito Federal e dos Municípios de capitais.

1/ Não inclui debêntures de empresas estatais registradas na Bovespa nem notas promissórias não custodiadas na CETIP.

2/ Inclui dívidas junto ao INSS, FGTS, PASEP e outras.

3/ Projetado com base nos últimos dados disponibilizados pelos Estados, Distrito Federal e Municípios de capitais - Não inclui dívidas da administração indireta (todos os níveis) nem da administração direta dos Municípios não-capitais.

Tabela 7.2

Evolução mensal da dívida da administração direta e indireta dos Estados e Distrito Federal

	Dívida fundada						Externa 3/	Total	Flutuante (ARO)	Total Geral	R\$ mil
	Mobilíria		Contratual interna			Total					
	1/	Tesouro Nacional	Bacen	Bancária	Outras 2/ 3/						
jan/98	32.814.321	94.846.147	1.939	18.488.200	3.641.835	116.978.122	4.156.279	153.948.722	340.793	154.289.514	
fev/98	33.340.551	95.598.200	-	18.955.882	3.634.185	118.188.267	4.242.733	155.771.551	277.769	156.049.319	
mar/98	33.633.091	96.150.669	364.208	18.570.160	3.634.310	118.719.347	4.330.768	156.683.205	284.412	156.967.617	
abr/98	34.202.640	97.061.727	370.424	19.124.856	3.349.803	119.906.810	4.449.795	158.559.244	211.541	158.770.785	
mai/98	35.605.494	97.331.608	376.462	19.124.466	3.435.489	120.268.025	4.518.175	160.391.695	211.889	160.603.583	
jun/98	23.678.551	108.508.494	382.494	17.940.119	3.474.008	130.305.115	4.768.873	158.752.538	-	158.752.538	
jul/98	23.850.645	113.636.291	4.297.954	17.709.359	3.450.360	139.093.965	4.919.247	167.863.856	-	167.863.856	
ago/98	23.540.530	115.637.129	4.323.617	16.985.739	3.463.399	140.409.884	5.084.325	169.034.739	-	169.034.739	
set/98	22.784.839	118.355.201	4.353.458	16.784.098	3.462.565	142.955.322	5.255.045	170.995.206	-	170.995.206	
out/98	22.351.113	120.152.741	4.384.831	16.524.085	3.467.021	144.528.678	5.477.614	172.357.404	-	172.357.404	
nov/98	12.931.812	129.406.150	3.988.584	15.347.812	3.542.409	152.284.955	5.681.820	170.898.587	-	170.898.587	
dez/98	13.211.514	131.993.755	4.008.250	14.650.598	3.536.951	154.189.554	5.931.110	173.332.178	-	173.332.178	
jan/99	13.318.740	137.336.005	4.068.159	14.472.358	3.748.547	159.625.070	8.784.212	181.728.022	-	181.728.022	
fev/99	13.139.552	141.673.048	4.135.914	15.068.309	3.753.926	164.631.197	9.196.434	186.967.184	-	186.967.184	
mar/99	13.973.219	141.360.307	4.339.427	15.405.067	3.763.281	164.868.083	7.752.153	186.593.454	-	186.593.454	
abr/99	14.233.046	149.572.477	4.447.899	15.292.206	3.810.978	173.123.559	7.440.051	194.796.657	-	194.796.657	
mai/99	14.598.305	150.649.494	4.471.173	15.322.816	4.386.793	174.830.276	7.776.699	197.205.281	-	197.205.281	
jun/99	14.799.483	150.649.615	4.493.960	15.163.163	4.437.063	174.743.801	8.079.719	197.623.003	-	197.623.003	
jul/99	15.011.900	153.185.902	4.564.955	15.266.380	4.450.494	177.467.732	8.252.656	200.732.288	-	200.732.288	
ago/99	14.895.157	155.729.889	4.661.119	15.114.879	4.514.230	180.020.117	8.963.923	203.879.197	-	203.879.197	
set/99	15.033.521	157.439.605	4.752.754	15.699.755	4.454.027	182.346.142	9.070.341	206.450.004	-	206.450.004	
out/99	15.196.621	161.532.344	4.846.354	15.811.668	4.458.690	186.649.055	9.198.277	211.043.954	-	211.043.954	
nov/99	15.244.004	163.115.408	4.963.054	16.014.932	4.485.971	188.579.364	9.126.667	212.950.035	-	212.950.035	
dez/99	2.908.143	180.746.310	5.113.637	9.327.743	4.402.453	199.590.143	8.600.373	211.098.660	-	211.098.660	
jan/00	2.938.542	182.283.748	5.202.871	8.835.365	4.431.513	200.753.497	8.667.531	212.359.570	-	212.359.570	
fev/00	2.968.862	183.509.761	5.250.590	8.899.269	4.473.364	202.132.984	8.381.590	213.483.435	-	213.483.435	
mar/00	2.764.899	183.731.288	5.254.697	8.685.263	4.749.819	202.421.066	8.391.498	213.577.463	-	213.577.463	
abr/00	2.790.311	183.213.695	5.258.243	8.732.463	4.752.442	201.956.844	8.538.066	213.285.221	-	213.285.221	
mai/00	2.817.869	184.404.442	5.259.134	8.719.787	4.756.747	203.140.111	8.663.759	214.621.739	-	214.621.739	
jun/00	2.397.303	185.059.450	5.288.340	8.709.926	4.776.778	203.834.495	8.567.769	214.799.567	-	214.799.567	
jul/00	2.417.409	186.593.074	5.331.396	8.721.371	4.811.158	205.456.999	8.506.351	216.380.759	-	216.380.759	
ago/00	2.439.464	189.287.306	5.445.554	8.733.142	4.819.640	208.285.642	8.749.952	219.475.058	-	219.475.058	
set/00	2.394.085	193.880.990	5.538.195	8.689.419	4.834.238	212.942.842	8.863.613	224.200.540	-	224.200.540	
out/00	2.416.330	194.424.799	5.569.897	8.409.481	4.803.392	213.207.569	9.224.764	224.848.662	-	224.848.662	
nov/00	2.384.899	195.306.521	5.583.946	8.410.456	4.841.958	214.142.881	9.505.490	226.033.270	-	226.033.270	
dez/00	2.407.264	195.890.992	5.599.104	8.432.783	4.981.533	214.904.411	9.628.786	226.940.461	-	226.940.461	
jan/01	2.431.205	196.856.979	5.634.945	8.430.578	4.988.245	215.910.746	9.706.096	228.048.047	-	228.048.047	
fev/01	2.453.243	198.080.016	5.655.782	8.328.926	4.990.051	217.054.775	10.070.979	229.578.997	-	229.578.997	
mar/01	2.471.583	199.109.956	5.989.611	8.353.217	5.274.952	218.727.735	10.669.831	231.869.150	-	231.869.150	
abr/01	2.494.760	202.145.723	6.028.529	8.384.283	5.307.189	221.865.723	10.771.829	235.132.313	-	235.132.313	
mai/01	2.483.075	204.586.344	6.086.553	8.490.899	5.345.057	224.508.852	11.671.442	238.663.369	-	238.663.369	
jun/01	2.527.808	205.155.513	6.105.294	8.481.562	5.270.194	225.012.563	11.374.658	238.915.029	-	238.915.029	

Fonte: BACEN/DEDIP, BACEN/DEMAB, CETIP, Governos Estaduais e do Distrito Federal.

1/ Não inclui debêntures de empresas estatais registradas na Bovespa nem notas promissórias não custodiadas na CETIP.

2/ Inclui dívidas junto ao INSS, FGTS, PASEP e outras.

3/ Projetado com base nos últimos dados disponibilizados pelos Estados e Distrito Federal - Não inclui dívidas da administração indireta.

Tabela 7.3
Evolução mensal da dívida da administração direta e indireta dos Municípios de capitais

	Dívida fundada						Externa 3/	Total	Flutuante (ARO)	Total Geral
	Mobilíria		Contratual interna			Total				
	1/	Tesouro Nacional	Bacen	Bancária	Outras 2/ 3/					
jan/98	8.118.253	4.581.955	-	1.636.533	199.847	6.418.335	530.207	15.066.795	446.315	15.513.111
fev/98	8.033.293	4.617.186	-	1.651.924	200.868	6.469.978	546.492	15.049.763	432.770	15.482.533
mar/98	8.472.542	4.621.992	-	1.666.972	200.802	6.489.766	557.895	15.520.204	377.603	15.897.807
abr/98	8.616.269	4.609.479	-	1.667.658	203.621	6.480.758	569.964	15.666.991	379.041	16.046.033
mai/98	8.756.345	4.642.626	-	1.668.569	208.356	6.519.550	581.614	15.857.510	379.908	16.237.418
jun/98	8.895.247	4.650.310	-	1.738.271	211.895	6.600.476	592.503	16.088.226	339.448	16.427.675
jul/98	9.045.297	4.659.574	-	1.692.343	195.515	6.547.432	605.810	16.198.539	333.649	16.532.187
ago/98	9.178.375	4.691.030	-	1.707.403	197.380	6.595.813	625.172	16.399.360	324.302	16.723.662
set/98	9.402.627	4.696.911	-	1.718.470	196.586	6.611.968	653.424	16.668.019	322.305	16.990.323
out/98	9.677.359	4.713.031	-	1.743.265	194.435	6.650.731	706.249	17.034.339	315.762	17.350.101
nov/98	9.932.387	4.746.703	-	1.765.316	198.603	6.710.622	722.567	17.365.575	321.418	17.686.993
dez/98	10.171.547	4.752.900	-	1.732.979	197.790	6.683.669	749.969	17.605.185	333.081	17.938.266
jan/99	10.392.146	5.069.310	-	1.813.228	216.989	7.099.527	1.185.544	18.677.217	320.992	18.998.208
fev/99	10.637.569	5.165.248	-	1.877.923	216.782	7.259.953	1.244.521	19.142.043	322.884	19.464.927
mar/99	10.549.992	5.046.679	-	1.882.013	208.483	7.137.174	1.069.091	18.756.257	344.704	19.100.961
abr/99	10.795.377	5.111.391	-	1.875.498	204.899	7.191.788	1.057.197	19.044.362	366.697	19.411.059
mai/99	11.010.375	5.322.671	-	1.914.976	206.089	7.443.735	1.099.854	19.553.964	351.484	19.905.449
jun/99	11.190.128	5.331.013	-	1.931.595	207.039	7.469.647	1.025.462	19.685.237	414.366	20.099.603
jul/99	9.574.004	7.969.319	-	1.985.651	222.561	10.177.531	927.149	20.678.684	445.558	21.124.242
ago/99	9.053.454	8.092.371	-	1.985.315	225.304	10.302.990	994.625	20.351.070	435.423	20.786.493
set/99	9.188.183	8.491.957	-	2.028.201	226.094	10.746.251	1.007.696	20.942.130	456.370	21.398.500
out/99	9.315.368	8.581.620	-	2.020.875	223.715	10.826.209	1.129.041	21.270.618	476.681	21.747.299
nov/99	9.945.735	8.633.763	-	2.018.208	223.099	10.875.071	1.133.092	21.953.898	468.565	22.422.462
dez/99	10.104.189	8.943.233	-	1.813.318	223.853	10.980.404	1.078.446	22.163.039	473.406	22.636.445
jan/00	10.251.311	9.121.571	-	1.925.222	305.696	11.352.489	1.097.347	22.701.147	-	22.701.147
fev/00	10.400.054	9.203.112	-	1.898.697	276.368	11.378.177	1.098.418	22.876.649	-	22.876.649
mar/00	10.069.583	9.197.435	-	1.919.871	281.026	11.398.332	1.099.317	22.567.232	-	22.567.232
abr/00	10.256.586	9.256.828	-	1.875.611	279.078	11.411.517	1.147.180	22.815.283	-	22.815.283
mai/00	-	20.496.814	-	1.274.565	277.426	22.048.805	1.167.010	23.215.814	-	23.215.814
jun/00	-	20.552.864	-	1.286.531	276.589	22.115.984	1.183.879	23.299.863	-	23.299.863
jul/00	-	20.719.995	-	1.313.396	276.253	22.309.644	1.170.237	23.479.881	-	23.479.881
ago/00	-	21.108.506	-	1.323.723	276.844	22.709.073	1.202.282	23.911.355	-	23.911.355
set/00	-	21.477.135	-	1.337.304	360.318	23.174.757	1.241.356	24.416.113	-	24.416.113
out/00	-	21.572.508	-	1.344.753	369.877	23.287.137	1.320.870	24.608.007	-	24.608.007
nov/00	-	21.584.133	-	1.358.201	371.037	23.313.371	1.365.087	24.678.458	-	24.678.458
dez/00	-	21.730.193	-	1.377.929	561.804	23.669.926	1.371.132	25.041.058	-	25.041.058
jan/01	-	21.865.456	-	1.395.093	562.580	23.823.129	1.382.141	25.205.270	-	25.205.270
fev/01	-	21.982.738	-	1.400.613	562.226	23.945.576	1.434.100	25.379.676	-	25.379.676
mar/01	-	22.069.464	-	1.410.792	709.588	24.189.845	1.592.435	25.782.280	-	25.782.280
abr/01	-	22.283.017	-	1.409.344	710.693	24.403.054	1.609.452	26.012.507	-	26.012.507
mai/01	-	22.538.281	-	1.416.071	711.392	24.665.744	1.761.289	26.427.034	-	26.427.034
jun/01	-	22.567.924	-	1.406.041	704.634	24.678.598	1.731.218	26.409.816	-	26.409.816

Fonte: BACEN/DEDIP, BACEN/DEMAB, CETIP e Governos de Municípios de capitais

1/ Não inclui debêntures de empresas estatais registradas na Bovespa nem notas promissórias não custodiadas na CETIP.

2/ Inclui dívidas junto ao INSS, FGTS, PASEP e outras.

3/ Projetado com base nos últimos dados disponibilizados pelos Municípios de capitais - Não inclui dívidas da administração indireta.

Tabela 7.4
Evolução mensal da dívida da administração direta e indireta dos demais Municípios

	Dívida fundada						Externa	Total	Flutuante (ARO)	Total Geral
	Mobilizável		Contratual interna							
	1/	Tesouro Nacional	Bacen	Bancária	Outras	Total				
jan/98	263.160	1.147.132	-	4.497.922	...	5.645.054	...	5.908.213	361.814	6.270.027
fev/98	269.035	1.153.037	-	4.538.579	...	5.691.616	...	5.960.650	393.765	6.354.415
mar/98	274.687	1.155.722	-	4.499.515	...	5.655.236	...	5.929.924	439.808	6.369.732
abr/98	279.380	1.157.728	-	4.543.994	...	5.701.722	...	5.981.102	463.397	6.444.499
mai/98	308.936	1.161.704	-	4.562.849	...	5.724.554	...	6.033.490	493.516	6.527.006
jun/98	310.150	1.161.430	-	4.585.419	...	5.746.849	...	6.056.999	481.781	6.538.780
jul/98	318.332	1.161.673	-	4.630.375	...	5.792.049	...	6.110.381	457.232	6.567.613
ago/98	322.109	1.164.745	-	4.678.138	...	5.842.882	...	6.164.991	419.890	6.584.881
set/98	328.775	1.164.968	-	4.679.871	...	5.844.839	...	6.173.614	387.645	6.561.259
out/98	337.052	1.169.072	-	4.726.358	...	5.895.430	...	6.232.482	349.217	6.581.700
nov/98	344.901	1.176.090	-	4.776.029	...	5.952.119	...	6.297.020	308.218	6.605.238
dez/98	352.191	1.193.195	-	4.800.593	...	5.993.789	...	6.345.980	277.471	6.623.451
jan/99	358.779	1.230.314	-	4.836.228	...	6.066.542	...	6.425.321	238.397	6.663.718
fev/99	366.124	1.238.242	-	4.909.836	...	6.148.078	...	6.514.201	224.303	6.738.504
mar/99	376.954	1.241.220	-	4.954.971	...	6.196.191	...	6.573.145	230.009	6.803.154
abr/99	384.873	1.272.307	-	5.001.320	...	6.273.627	...	6.658.500	236.943	6.895.443
mai/99	391.538	1.278.743	-	5.080.749	...	6.359.492	...	6.751.030	269.273	7.020.303
jun/99	396.914	1.280.562	-	5.117.986	...	6.398.548	...	6.795.462	278.336	7.073.798
jul/99	403.137	1.283.176	-	5.126.237	...	6.409.414	...	6.812.551	289.483	7.102.034
ago/99	407.285	1.294.218	-	5.175.594	...	6.469.812	...	6.877.097	293.109	7.170.206
set/99	412.074	1.303.874	-	5.174.394	...	6.478.267	...	6.890.341	280.071	7.170.413
out/99	416.479	1.319.714	-	5.238.763	...	6.558.477	...	6.974.955	291.981	7.266.937
nov/99	420.911	1.475.906	-	5.218.207	...	6.694.113	...	7.115.024	242.233	7.357.257
dez/99	426.242	1.838.096	-	4.943.007	...	6.781.103	...	7.207.345	132.057	7.339.402
jan/00	431.072	2.045.811	-	4.827.767	...	6.873.578	...	7.304.650	125.173	7.429.823
fev/00	435.928	2.297.766	-	4.648.859	...	6.946.625	...	7.382.554	128.081	7.510.634
mar/00	440.817	2.301.419	-	4.541.504	...	6.842.923	...	7.283.740	131.976	7.415.716
abr/00	445.083	2.642.140	-	4.277.305	...	6.919.445	...	7.364.528	135.476	7.500.003
mai/00	450.234	2.909.292	-	4.054.193	...	6.963.486	...	7.413.719	140.491	7.554.211
jun/00	454.954	2.941.492	-	4.042.163	...	6.983.655	...	7.438.608	123.867	7.562.475
jul/00	459.392	2.950.034	-	4.019.598	...	6.969.632	...	7.429.024	127.921	7.556.945
ago/00	464.301	2.990.691	-	4.042.261	...	7.032.952	...	7.497.253	131.105	7.628.358
set/00	468.421	3.015.274	-	4.096.219	...	7.111.493	...	7.579.914	135.251	7.715.166
out/00	472.856	3.059.852	-	4.069.489	...	7.129.341	...	7.602.196	139.776	7.741.973
nov/00	477.018	3.054.360	-	4.128.814	...	7.183.174	...	7.660.191	143.650	7.803.842
dez/00	481.108	3.068.663	-	4.158.011	...	7.226.674	...	7.707.782	148.395	7.856.176
jan/01	487.206	3.076.225	-	4.158.161	...	7.234.386	...	7.721.592	142.806	7.864.398
fev/01	492.155	3.088.549	-	4.163.357	...	7.251.906	...	7.744.061	150.191	7.894.252
mar/01	498.334	3.083.563	-	4.162.927	...	7.246.490	...	7.744.823	155.156	7.899.980
abr/01	504.238	3.121.515	-	4.167.655	...	7.289.170	...	7.793.408	160.030	7.953.438
mai/01	510.970	3.147.718	-	4.172.142	...	7.319.861	...	7.830.830	164.973	7.995.803
jun/01	517.449	3.161.384	-	4.176.739	...	7.338.123	...	7.855.573	170.213	8.025.786

Fonte: BACEN/DEDIP, BACEN/DEMAB, CETIP.

1/ Não inclui debêntures de empresas estatais registradas na Bovespa nem notas promissórias não custodiadas na CETIP.

Tabela 8.1
Evolução mensal da dívida da administração direta dos Estados, Distrito Federal e Municípios

	Dívida fundada							Externa 2/	Total	Flutuante (ARO)	Total Geral
	Mobiliária	Contratual interna					Total				
		Tesouro Nacional	Bacen	Bancária	Outras 1/ 2/	Total					
jan/98	41.195.734	79.552.211	1.939	17.079.156	3.841.682	100.474.988	4.686.486	146.357.208	1.148.922	147.506.130	
fev/98	41.642.879	80.154.788	-	17.487.437	3.835.053	101.477.278	4.789.225	147.909.382	1.104.303	149.013.685	
mar/98	42.380.320	80.656.125	364.208	17.418.146	3.835.112	102.273.591	4.888.663	149.542.573	1.101.824	150.644.397	
abr/98	43.098.289	81.405.456	370.424	17.781.291	3.553.424	103.110.595	5.019.759	151.228.643	1.053.979	152.282.623	
mai/98	43.800.403	81.916.497	376.462	17.297.202	3.643.845	103.234.006	5.099.790	152.134.199	1.085.312	153.219.511	
jun/98	32.033.082	93.002.891	382.494	17.429.384	3.685.903	114.500.672	5.361.375	151.895.130	821.229	152.716.359	
jul/98	32.346.670	97.974.401	4.297.954	17.029.187	3.645.875	122.947.417	5.525.057	160.819.144	790.881	161.610.025	
ago/98	32.342.468	99.833.967	4.323.617	16.252.330	3.660.779	124.070.693	5.709.497	162.122.658	744.191	162.866.850	
set/98	31.917.877	102.548.236	4.353.458	15.975.856	3.659.152	126.536.702	5.908.470	164.363.048	709.950	165.072.998	
out/98	31.783.226	104.220.858	4.384.831	15.785.577	3.661.456	128.052.722	6.183.863	166.019.811	664.979	166.684.790	
nov/98	22.676.774	113.372.407	3.988.584	14.584.691	3.741.011	135.686.694	6.404.387	164.767.855	629.636	165.397.491	
dez/98	23.219.811	115.756.685	4.008.250	13.807.250	3.734.741	137.306.926	6.681.078	167.207.815	610.552	167.818.367	
jan/99	23.551.933	120.208.474	4.068.159	13.820.564	3.965.536	142.062.733	9.969.756	175.584.423	559.388	176.143.811	
fev/99	23.450.242	124.161.294	4.135.914	14.004.773	3.970.708	146.272.688	10.440.955	180.163.885	547.186	180.711.072	
mar/99	23.779.073	124.334.699	4.339.427	14.333.904	3.971.764	146.979.795	8.821.244	179.580.112	574.713	180.154.824	
abr/99	24.328.722	131.432.634	4.447.899	14.748.751	4.015.877	154.645.162	8.497.249	187.471.132	603.640	188.074.772	
mai/99	24.809.962	132.286.093	4.471.173	14.913.887	4.592.882	156.264.035	8.876.553	189.950.550	620.757	190.571.307	
jun/99	25.211.551	132.326.359	4.493.960	14.749.029	4.644.102	156.213.451	9.105.181	190.530.183	692.702	191.222.885	
jul/99	23.818.365	138.368.937	4.562.188	14.878.628	4.673.055	162.482.808	9.179.804	195.480.978	735.041	196.216.019	
ago/99	23.190.244	140.534.242	4.658.343	14.730.211	4.739.534	164.662.330	9.958.548	197.811.122	728.532	198.539.654	
set/99	23.526.142	142.677.185	4.749.971	15.339.352	4.680.121	167.446.629	10.078.037	201.050.809	736.442	201.787.250	
out/99	23.843.402	145.854.114	4.843.564	15.501.837	4.682.405	170.881.920	10.327.318	205.052.641	768.663	205.821.303	
nov/99	24.665.487	147.665.791	4.960.258	15.665.916	4.709.070	173.001.036	10.259.759	207.926.282	710.798	208.637.080	
dez/99	12.615.497	166.394.661	5.110.833	8.577.500	4.626.306	184.709.300	9.678.819	207.003.616	605.463	207.609.079	
jan/00	12.799.182	168.726.627	5.200.062	8.066.521	4.737.209	186.730.418	9.764.878	209.294.479	125.173	209.419.652	
fev/00	12.984.893	170.582.692	5.247.774	7.987.738	4.749.732	188.567.937	9.480.008	211.032.837	128.081	211.160.918	
mar/00	12.479.967	170.865.543	5.251.874	7.702.481	5.030.845	188.850.743	9.490.815	210.821.526	131.976	210.953.502	
abr/00	12.698.197	170.894.569	5.255.417	7.400.461	5.031.520	188.581.967	9.685.246	210.965.409	135.476	211.100.885	
mai/00	2.478.092	183.490.516	5.256.301	6.589.865	5.034.173	200.370.855	9.830.768	212.679.715	140.491	212.820.207	
jun/00	2.086.142	184.427.012	5.285.501	6.591.949	5.053.368	201.357.830	9.751.648	213.195.620	123.867	213.319.487	
jul/00	2.113.433	186.191.766	5.328.552	6.596.433	5.087.411	203.204.162	9.676.588	214.994.183	127.921	215.122.104	
ago/00	2.142.979	189.203.040	5.442.704	6.633.092	5.096.484	206.375.320	9.952.234	218.470.534	131.105	218.601.639	
set/00	2.169.190	194.136.731	5.535.342	6.690.095	5.194.556	211.556.725	10.104.969	223.830.884	135.251	223.966.135	
out/00	2.197.125	194.259.657	5.567.040	6.689.061	5.173.269	211.689.027	10.545.634	224.431.786	139.776	224.571.562	
nov/00	2.223.939	195.031.770	5.581.086	6.782.782	5.212.995	212.608.633	10.870.577	225.703.149	143.650	225.846.799	
dez/00	2.250.621	195.927.690	5.596.241	6.838.651	5.543.336	213.905.919	10.999.918	227.156.458	148.395	227.304.853	
jan/01	2.279.140	197.072.875	5.632.078	6.852.009	5.550.825	215.107.788	11.088.237	228.475.164	142.806	228.617.970	
fev/01	2.302.291	198.178.615	5.652.915	6.777.120	5.552.277	216.160.927	11.505.079	229.968.297	150.191	230.118.488	
mar/01	2.331.204	199.152.914	5.665.317	6.806.867	5.984.540	217.609.637	12.262.266	232.203.107	155.156	232.358.263	
abr/01	2.358.832	201.656.143	5.703.733	6.837.229	6.017.882	220.214.986	12.381.282	234.955.099	160.030	235.115.129	
mai/01	2.352.412	204.183.088	5.761.165	6.906.255	6.056.448	222.906.956	13.432.731	238.692.100	164.973	238.857.073	
jun/01	2.382.244	205.061.961	5.779.429	6.953.235	5.974.827	223.769.452	13.105.876	239.257.572	170.213	239.427.785	

Fonte: BACEN/DEDIP, BACEN/DEMAB, CETIP, Governos Estaduais, do Distrito Federal e dos Municípios de capitais.

1/ Inclui dívidas junto ao INSS, FGTS, PASEP e outras.

2/ Projetado com base nos últimos dados disponibilizados pelos Estados, Distrito Federal e Municípios de capitais. Não inclui dívidas dos Municípios não capitais

Tabela 8.2
Evolução mensal da dívida da administração direta dos Estados e Distrito Federal

	Dívida fundada							Externa 2/	Total	Flutuante (ARO)	Total Geral
	Mobiliária	Contratual interna					Total				
		Tesouro Nacional	Bacen	Bancária	Outras 1/ 2/	Total					
jan/98	32.814.321	75.912.546	1.939	13.744.109	3.641.835	93.300.430	4.156.279	130.271.029	340.793	130.611.822	
fev/98	33.340.551	76.497.147	-	14.115.363	3.634.185	94.246.695	4.242.733	131.829.979	277.769	132.107.748	
mar/98	33.633.091	76.999.953	364.208	14.070.988	3.634.310	95.069.459	4.330.768	133.033.318	284.412	133.317.730	
abr/98	34.202.640	77.732.215	370.424	14.407.931	3.349.803	95.860.373	4.449.795	134.512.808	211.541	134.724.349	
mai/98	34.760.122	78.231.580	376.462	13.907.808	3.435.489	95.951.339	4.518.175	135.229.636	211.889	135.441.525	
jun/98	22.852.685	89.321.725	382.494	13.949.120	3.474.008	107.127.347	4.768.873	134.748.904	-	134.748.904	
jul/98	23.011.361	94.305.068	4.297.954	13.580.908	3.450.360	115.634.291	4.919.247	143.564.898	-	143.564.898	
ago/98	22.869.796	96.150.982	4.323.617	12.761.339	3.463.399	116.699.337	5.084.325	144.653.458	-	144.653.458	
set/98	22.213.716	98.864.342	4.353.458	12.458.771	3.462.565	119.139.137	5.255.045	146.607.898	-	146.607.898	
out/98	21.795.473	100.520.619	4.384.831	12.208.125	3.467.021	120.580.595	5.477.614	147.853.682	-	147.853.682	
nov/98	12.425.792	109.653.524	3.988.584	10.936.226	3.542.409	128.120.743	5.681.820	146.228.355	-	146.228.355	
dez/98	12.721.995	112.036.613	4.008.250	10.176.024	3.536.951	129.757.837	5.931.110	148.410.942	-	148.410.942	
jan/99	12.826.446	116.146.264	4.068.159	10.113.206	3.748.547	134.076.176	8.784.212	155.686.833	-	155.686.833	
fev/99	12.471.411	120.031.414	4.135.914	10.173.672	3.753.926	138.094.926	9.196.434	159.762.770	-	159.762.770	
mar/99	12.876.452	120.327.849	4.339.427	10.463.906	3.763.281	138.894.463	7.752.153	159.523.067	-	159.523.067	
abr/99	13.172.376	127.341.803	4.447.899	10.871.804	3.810.978	146.472.484	7.440.051	167.084.912	-	167.084.912	
mai/99	13.431.290	128.102.132	4.471.173	10.932.365	4.386.793	147.892.464	7.776.699	169.100.453	-	169.100.453	
jun/99	13.647.043	128.139.317	4.493.960	10.719.984	4.437.063	147.790.324	8.079.719	169.517.087	-	169.517.087	
jul/99	13.863.758	131.540.479	4.562.188	10.809.546	4.450.494	151.362.707	8.252.656	173.479.121	-	173.479.121	
ago/99	13.750.217	133.595.209	4.658.343	10.617.685	4.514.230	153.385.468	8.963.923	176.099.609	-	176.099.609	
set/99	13.945.633	135.351.109	4.749.971	11.182.767	4.454.027	155.737.874	9.070.341	178.753.848	-	178.753.848	
out/99	14.130.277	138.441.167	4.843.564	11.298.882	4.458.690	159.042.303	9.198.277	182.370.858	-	182.370.858	
nov/99	14.316.482	140.061.567	4.960.258	11.488.206	4.485.971	160.996.002	9.126.667	184.439.152	-	184.439.152	
dez/99	2.101.587	158.120.460	5.110.833	4.823.055	4.402.453	172.456.802	8.600.373	183.158.763	-	183.158.763	
jan/00	2.132.184	160.069.193	5.200.062	4.327.122	4.431.513	174.027.890	8.667.531	184.827.605	-	184.827.605	
fev/00	2.163.120	161.607.296	5.247.774	4.398.145	4.473.364	175.726.579	8.381.590	186.271.289	-	186.271.289	
mar/00	1.982.550	161.896.313	5.251.874	4.197.052	4.749.819	176.095.058	8.391.498	186.469.106	-	186.469.106	
abr/00	2.008.235	161.523.797	5.255.417	4.208.480	4.752.442	175.740.136	8.538.066	186.286.436	-	186.286.436	
mai/00	2.038.240	162.625.496	5.256.301	4.181.838	4.756.747	176.820.382	8.663.759	187.522.381	-	187.522.381	
jun/00	1.640.233	163.473.938	5.285.501	4.173.254	4.776.778	177.709.471	8.567.769	187.917.473	-	187.917.473	
jul/00	1.661.686	165.066.304	5.328.552	4.183.649	4.811.158	179.389.663	8.506.351	189.557.699	-	189.557.699	
ago/00	1.684.884	167.667.729	5.442.704	4.191.301	4.819.640	182.121.375	8.749.952	192.556.210	-	192.556.210	
set/00	1.705.492	172.211.772	5.535.342	4.181.293	4.834.238	186.762.645	8.863.613	197.331.749	-	197.331.749	
out/00	1.727.455	172.186.765	5.567.040	4.203.730	4.803.392	186.760.927	9.224.764	197.713.146	-	197.713.146	
nov/00	1.748.537	172.961.719	5.581.086	4.215.999	4.841.958	187.600.762	9.505.490	198.854.789	-	198.854.789	
dez/00	1.769.514	173.698.722	5.596.241	4.225.174	4.981.533	188.501.671	9.628.786	199.899.970	-	199.899.970	
jan/01	1.791.933	174.703.238	5.632.078	4.222.632	4.988.245	189.546.193	9.706.096	201.044.222	-	201.044.222	
fev/01	1.810.136	175.687.259	5.652.915	4.139.261	4.990.051	190.469.486	10.070.979	202.350.600	-	202.350.600	
mar/01	1.832.870	176.564.016	5.665.317	4.157.223	5.274.952	191.661.507	10.669.831	204.164.209	-	204.164.209	
abr/01	1.854.593	178.834.188	5.703.733	4.187.214	5.307.189	194.032.324	10.771.829	206.658.747	-	206.658.747	
mai/01	1.841.443	181.088.001	5.761.165	4.242.562	5.345.057	196.436.785	11.671.442	209.949.670	-	209.949.670	
jun/01	1.864.795	181.920.554	5.779.429	4.279.452	5.270.194	197.249.628	11.374.658	210.489.081	-	210.489.081	

Fonte: BACEN/DEDIP, BACEN/DEMAB, CETIP, Governos Estaduais e do Distrito Federal.

1/ Inclui dívidas junto ao INSS, FGTS, PASEP e outras.

2/ Projetado com base nos últimos dados disponibilizados pelos Estados e Distrito Federal.

Tabela 8.3
Evolução mensal da dívida da administração direta dos Municípios de capitais

	Dívida fundada						Externa 2/	Total	Flutuante (ARO)	Total Geral	R\$ mil				
	Mobiliária	Contratual interna				Total					2/	Total			
		Tesouro Nacional	Bacen	Bancária	Outras 1/ 2/										
jan/98	8.118.253	2.802.743	-	1.066.153	199.847	4.068.742	530.207	12.717.203	446.315	13.163.518					
fev/98	8.033.293	2.816.476	-	1.078.466	200.868	4.095.810	546.492	12.675.596	432.770	13.108.366					
mar/98	8.472.542	2.812.953	-	1.090.569	200.802	4.104.324	557.895	13.134.762	377.603	13.512.365					
abr/98	8.616.269	2.825.296	-	1.097.442	203.621	4.126.359	569.964	13.312.592	379.041	13.691.634					
mai/98	8.756.345	2.835.627	-	1.097.211	208.356	4.141.194	581.614	13.479.154	379.908	13.859.061					
jun/98	8.895.247	2.832.088	-	1.166.537	211.895	4.210.520	592.503	13.698.270	339.448	14.037.718					
jul/98	9.045.297	2.820.734	-	1.117.202	195.515	4.133.451	605.810	13.784.558	333.649	14.118.206					
ago/98	9.178.375	2.832.393	-	1.131.436	197.380	4.161.209	625.172	13.964.757	324.302	14.289.058					
set/98	9.402.627	2.833.096	-	1.140.553	196.586	4.170.236	653.424	14.226.287	322.305	14.548.592					
out/98	9.677.359	2.844.916	-	1.162.087	194.435	4.201.438	706.249	14.585.046	315.762	14.900.808					
nov/98	9.932.387	2.857.779	-	1.181.791	198.603	4.238.173	722.567	14.893.127	321.418	15.214.544					
dez/98	10.171.547	2.856.235	-	1.148.829	197.790	4.202.854	749.969	15.124.370	333.081	15.457.451					
jan/99	10.392.146	3.161.493	-	1.223.372	216.989	4.601.854	1.185.544	16.179.544	320.992	16.500.536					
fev/99	10.637.569	3.222.344	-	1.286.553	216.782	4.725.679	1.244.521	16.607.769	322.884	16.930.652					
mar/99	10.549.992	3.100.936	-	1.287.928	208.483	4.597.347	1.069.091	16.216.430	344.704	16.561.133					
abr/99	10.795.377	3.155.108	-	1.273.002	204.899	4.633.009	1.057.197	16.485.583	366.697	16.852.280					
mai/99	11.010.375	3.242.410	-	1.311.153	206.089	4.759.652	1.099.854	16.869.881	351.484	17.221.365					
jun/99	11.190.128	3.244.009	-	1.326.321	207.039	4.777.368	1.025.462	16.992.959	414.366	17.407.324					
jul/99	9.574.004	5.883.269	-	1.331.811	222.561	7.437.641	927.149	17.938.794	445.558	18.384.352					
ago/99	9.053.454	5.986.907	-	1.332.248	225.304	7.544.459	994.625	17.592.538	435.423	18.027.962					
set/99	9.188.183	6.364.769	-	1.378.581	226.094	7.969.443	1.007.696	18.165.322	456.370	18.621.692					
out/99	9.315.368	6.434.766	-	1.367.671	223.715	8.026.152	1.129.041	18.470.560	476.681	18.947.241					
nov/99	9.945.735	6.472.474	-	1.366.961	223.099	8.062.535	1.133.092	19.141.361	468.565	19.609.926					
dez/99	10.104.189	6.780.529	-	1.216.962	223.853	8.221.344	1.078.446	19.403.979	473.406	19.877.385					
jan/00	10.251.311	6.955.179	-	1.328.812	305.696	8.589.686	1.097.347	19.938.344	-	19.938.344					
fev/00	10.400.054	7.023.433	-	1.302.474	276.368	8.602.276	1.098.418	20.100.748	-	20.100.748					
mar/00	10.069.583	7.014.240	-	1.322.808	281.026	8.618.074	1.099.317	19.786.975	-	19.786.975					
abr/00	10.256.586	7.075.528	-	1.277.379	279.078	8.631.984	1.147.180	20.035.750	-	20.035.750					
mai/00	-	18.304.696	-	718.493	277.426	19.300.616	1.167.010	20.467.625	-	20.467.625					
jun/00	-	18.361.206	-	730.056	276.589	19.367.851	1.183.879	20.551.729	-	20.551.729					
jul/00	-	18.525.532	-	755.841	276.253	19.557.625	1.170.237	20.727.863	-	20.727.863					
ago/00	-	18.896.741	-	766.510	276.844	19.940.095	1.202.282	21.142.378	-	21.142.378					
set/00	-	19.262.235	-	780.043	360.318	20.402.596	1.241.356	21.643.952	-	21.643.952					
out/00	-	19.366.357	-	788.962	369.877	20.525.197	1.320.870	21.846.066	-	21.846.066					
nov/00	-	19.370.459	-	803.045	371.037	20.544.541	1.365.087	21.909.628	-	21.909.628					
dez/00	-	19.516.503	-	822.715	561.804	20.901.021	1.371.132	22.272.154	-	22.272.154					
jan/01	-	19.649.878	-	837.789	562.580	21.050.247	1.382.141	22.432.388	-	22.432.388					
fev/01	-	19.760.233	-	844.134	562.226	21.166.593	1.434.100	22.600.693	-	22.600.693					
mar/01	-	19.843.328	-	854.991	709.588	21.407.907	1.592.435	23.000.342	-	23.000.342					
abr/01	-	20.038.183	-	853.831	710.693	21.602.707	1.609.452	23.212.159	-	23.212.159					
mai/01	-	20.286.306	-	862.052	711.392	21.859.749	1.761.289	23.621.039	-	23.621.039					
jun/01	-	20.318.742	-	869.392	704.634	21.892.767	1.731.218	23.623.985	-	23.623.985					

Fonte: BACEN/DEDIP, BACEN/DEMAB, CETIP, Governos Estaduais, do Distrito Federal e dos Municípios de capitais.

1/ Inclui dívidas junto ao INSS, FGTS, PASEP e outras.

2/ Projetado com base nos últimos dados disponibilizados pelos Municípios de capitais.

Tabela 8.4
Evolução mensal da dívida da administração direta dos demais Municípios

	Dívida fundada						Total	Flutuante (ARO)	Total Geral	
	Mobiliária	Contratual interna				Total				Externa
		Tesouro Nacional	Bacen	Bancária	Outras					
jan/98	263.160	836.922	-	2.268.894	...	3.105.816	...	3.368.976	361.814	3.730.790
fev/98	269.035	841.165	-	2.293.607	...	3.134.773	...	3.403.807	393.765	3.797.572
mar/98	274.687	843.218	-	2.256.589	...	3.099.807	...	3.374.494	439.808	3.814.303
abr/98	279.380	847.946	-	2.275.917	...	3.123.863	...	3.403.243	463.397	3.866.640
mai/98	283.936	849.291	-	2.292.182	...	3.141.473	...	3.425.410	493.516	3.918.926
jun/98	285.150	849.078	-	2.313.727	...	3.162.806	...	3.447.956	481.781	3.929.737
jul/98	290.012	848.599	-	2.331.077	...	3.179.676	...	3.469.688	457.232	3.926.920
ago/98	294.296	850.592	-	2.359.555	...	3.210.147	...	3.504.444	419.890	3.924.333
set/98	301.534	850.797	-	2.376.531	...	3.227.329	...	3.528.862	387.645	3.916.508
out/98	310.394	855.324	-	2.415.365	...	3.270.689	...	3.581.083	349.217	3.930.300
nov/98	318.595	861.104	-	2.466.673	...	3.327.778	...	3.646.373	308.218	3.954.591
dez/98	326.269	863.837	-	2.482.397	...	3.346.234	...	3.672.503	277.471	3.949.974
jan/99	333.342	900.717	-	2.483.987	...	3.384.704	...	3.718.046	238.397	3.956.442
fev/99	341.262	907.536	-	2.544.548	...	3.452.084	...	3.793.346	224.303	4.017.649
mar/99	352.630	905.915	-	2.582.071	...	3.487.985	...	3.840.615	230.009	4.070.624
abr/99	360.969	935.723	-	2.603.945	...	3.539.668	...	3.900.637	236.943	4.137.580
mai/99	368.297	941.551	-	2.670.369	...	3.611.920	...	3.980.216	269.273	4.249.489
jun/99	374.379	943.033	-	2.702.725	...	3.645.758	...	4.020.137	278.336	4.298.473
jul/99	380.603	945.189	-	2.737.272	...	3.682.461	...	4.063.063	289.483	4.352.546
ago/99	386.572	952.125	-	2.780.277	...	3.732.403	...	4.118.975	293.109	4.412.084
set/99	392.326	961.307	-	2.778.005	...	3.739.312	...	4.131.638	280.071	4.411.710
out/99	397.757	978.182	-	2.835.284	...	3.813.466	...	4.211.223	291.981	4.503.204
nov/99	403.270	1.131.750	-	2.810.749	...	3.942.499	...	4.345.769	242.233	4.588.002
dez/99	409.721	1.493.672	-	2.537.482	...	4.031.154	...	4.440.875	132.057	4.572.931
jan/00	415.687	1.702.255	-	2.410.587	...	4.112.842	...	4.528.529	125.173	4.653.702
fev/00	421.718	1.951.964	-	2.287.119	...	4.239.083	...	4.660.801	128.081	4.788.882
mar/00	427.834	1.954.990	-	2.182.621	...	4.137.611	...	4.565.445	131.976	4.697.421
abr/00	433.376	2.295.244	-	1.914.603	...	4.209.847	...	4.643.223	135.476	4.778.698
mai/00	439.852	2.560.324	-	1.689.534	...	4.249.857	...	4.689.709	140.491	4.830.200
jun/00	445.910	2.591.869	-	1.688.640	...	4.280.508	...	4.726.418	123.867	4.850.285
jul/00	451.747	2.599.931	-	1.656.943	...	4.256.874	...	4.708.621	127.921	4.836.542
ago/00	458.096	2.638.570	-	1.675.280	...	4.313.850	...	4.771.946	131.105	4.903.050
set/00	463.698	2.662.725	-	1.728.759	...	4.391.484	...	4.855.183	135.251	4.990.434
out/00	469.670	2.706.535	-	1.696.368	...	4.402.904	...	4.872.573	139.776	5.012.350
nov/00	475.402	2.699.592	-	1.763.738	...	4.463.329	...	4.938.732	143.650	5.082.382
dez/00	481.108	2.712.465	-	1.790.762	...	4.503.227	...	4.984.334	148.395	5.132.729
jan/01	487.206	2.719.760	-	1.791.588	...	4.511.348	...	4.998.554	142.806	5.141.360
fev/01	492.155	2.731.124	-	1.793.726	...	4.524.849	...	5.017.004	150.191	5.167.195
mar/01	498.334	2.745.569	-	1.794.653	...	4.540.223	...	5.038.556	155.156	5.193.713
abr/01	504.238	2.783.771	-	1.796.184	...	4.579.955	...	5.084.193	160.030	5.244.223
mai/01	510.970	2.808.781	-	1.801.641	...	4.610.422	...	5.121.392	164.973	5.286.365
jun/01	517.449	2.822.665	-	1.804.391	...	4.627.056	...	5.144.505	170.213	5.314.719

Fonte: BACEN/DEDIP, BACEN/DEMAB e CETIP.

Tabela 9.1
Evolução mensal da dívida da administração indireta (autarquias e fundações) dos Estados, Distrito Federal e Municípios

	Mobilí	Contratual interna					Total	Externa	Total Geral
		Tesouro Nacional	Bacen	Bancária	Outras	Total			
jan/98	-	1.832.734	-	222.945	...	2.055.679	...	2.055.679	
fev/98	-	1.866.726	-	223.821	...	2.090.547	...	2.090.547	
mar/98	-	1.881.867	-	224.997	...	2.106.864	...	2.106.864	
abr/98	-	1.844.127	-	228.573	...	2.072.700	...	2.072.700	
mai/98	-	1.838.981	-	229.185	...	2.068.166	...	2.068.166	
jun/98	-	1.855.638	-	229.565	...	2.085.203	...	2.085.203	
jul/98	-	1.879.099	-	231.249	...	2.110.348	...	2.110.348	
ago/98	-	1.903.033	-	232.147	...	2.135.180	...	2.135.180	
set/98	-	1.909.092	-	232.835	...	2.141.927	...	2.141.927	
out/98	-	1.912.969	-	235.612	...	2.148.581	...	2.148.581	
nov/98	-	1.940.489	-	237.153	...	2.177.643	...	2.177.643	
dez/98	-	2.097.319	-	230.631	...	2.327.950	...	2.327.950	
jan/99	-	1.950.156	-	242.982	...	2.193.138	...	2.193.138	
fev/99	-	1.985.725	-	244.664	...	2.230.389	...	2.230.389	
mar/99	-	1.996.204	-	246.889	...	2.243.093	...	2.243.093	
abr/99	-	2.002.139	-	252.166	...	2.254.305	...	2.254.305	
mai/99	-	2.045.797	-	235.971	...	2.281.768	...	2.281.768	
jun/99	-	2.050.770	-	253.300	...	2.304.070	...	2.304.070	
jul/99	-	2.044.267	-	255.501	...	2.299.768	...	2.299.768	
ago/99	-	2.103.918	-	256.946	...	2.360.864	...	2.360.864	
set/99	-	2.093.179	-	258.623	...	2.351.802	...	2.351.802	
out/99	-	2.097.019	-	260.189	...	2.357.209	...	2.357.209	
nov/99	-	2.110.795	-	260.299	...	2.371.095	...	2.371.095	
dez/99	-	2.099.574	-	262.893	...	2.362.467	...	2.362.467	
jan/00	-	2.103.178	-	264.207	...	2.367.385	...	2.367.385	
fev/00	-	2.118.782	-	264.197	...	2.382.979	...	2.382.979	
mar/00	-	2.106.450	-	264.522	...	2.370.972	...	2.370.972	
abr/00	-	2.111.938	-	265.966	...	2.377.903	...	2.377.903	
mai/00	-	2.127.339	-	266.456	...	2.393.795	...	2.393.795	
jun/00	-	2.132.683	-	268.130	...	2.400.813	...	2.400.813	
jul/00	-	2.137.924	-	270.014	...	2.407.937	...	2.407.937	
ago/00	-	2.307.289	-	284.701	...	2.591.990	...	2.591.990	
set/00	-	2.311.596	-	285.491	...	2.597.087	...	2.597.087	
out/00	-	2.314.349	-	285.652	...	2.600.000	...	2.600.000	
nov/00	-	2.324.578	-	283.954	...	2.608.532	...	2.608.532	
dez/00	-	2.326.736	-	284.553	...	2.611.289	...	2.611.289	
jan/01	-	2.328.342	-	284.770	...	2.613.112	...	2.613.112	
fev/01	-	2.336.909	-	284.766	...	2.621.676	...	2.621.676	
mar/01	-	2.319.677	-	285.488	...	2.605.166	...	2.605.166	
abr/01	-	2.324.230	-	285.943	...	2.610.173	...	2.610.173	
mai/01	-	2.337.579	-	285.335	...	2.622.914	...	2.622.914	
jun/01	-	2.334.287	-	285.662	...	2.619.948	...	2.619.948	

Fonte: BACEN/DEDIP

Tabela 9.2
Evolução mensal da dívida da administração indireta (autarquias e fundações) dos Estados e Distrito Federal

	Mobiliária	Contratual interna					Externa	Total Geral
		Tesouro Nacional	Bacen	Bancária	Outras	Total		
jan/98	-	1.696.601	-	148.720	...	1.845.320	1.845.320	
fev/98	-	1.728.613	-	149.060	...	1.877.673	1.877.673	
mar/98	-	1.742.863	-	150.219	...	1.893.082	1.893.082	
abr/98	-	1.707.564	-	152.576	...	1.860.140	1.860.140	
mai/98	-	1.705.645	-	152.557	...	1.858.202	1.858.202	
jun/98	-	1.716.074	-	152.456	...	1.868.529	1.868.529	
jul/98	-	1.738.630	-	153.631	...	1.892.261	1.892.261	
ago/98	-	1.760.307	-	153.669	...	1.913.976	1.913.976	
set/98	-	1.765.931	-	154.027	...	1.919.958	1.919.958	
out/98	-	1.769.413	-	155.812	...	1.925.224	1.925.224	
nov/98	-	1.794.669	-	156.264	...	1.950.933	1.950.933	
dez/98	-	1.951.179	-	157.239	...	2.108.417	2.108.417	
jan/99	-	1.803.562	-	159.817	...	1.963.379	1.963.379	
fev/99	-	1.836.903	-	160.293	...	1.997.197	1.997.197	
mar/99	-	1.846.385	-	161.639	...	2.008.023	2.008.023	
abr/99	-	1.850.351	-	165.318	...	2.015.669	2.015.669	
mai/99	-	1.891.428	-	148.066	...	2.039.494	2.039.494	
jun/99	-	1.895.567	-	163.930	...	2.059.497	2.059.497	
jul/99	-	1.887.706	-	165.053	...	2.052.759	2.052.759	
ago/99	-	1.945.318	-	165.450	...	2.110.769	2.110.769	
set/99	-	1.933.882	-	166.347	...	2.100.229	2.100.229	
out/99	-	1.937.793	-	167.274	...	2.105.066	2.105.066	
nov/99	-	1.949.907	-	167.478	...	2.117.385	2.117.385	
dez/99	-	1.938.290	-	167.512	...	2.105.801	2.105.801	
jan/00	-	1.941.439	-	168.517	...	2.109.956	2.109.956	
fev/00	-	1.955.497	-	168.456	...	2.123.953	2.123.953	
mar/00	-	1.942.688	-	168.365	...	2.111.053	2.111.053	
abr/00	-	1.947.665	-	169.206	...	2.116.871	2.116.871	
mai/00	-	1.961.591	-	169.507	...	2.131.098	2.131.098	
jun/00	-	1.966.453	-	169.914	...	2.136.367	2.136.367	
jul/00	-	1.971.232	-	170.724	...	2.141.957	2.141.957	
ago/00	-	2.132.351	-	183.049	...	2.315.400	2.315.400	
set/00	-	2.136.214	-	182.812	...	2.319.026	2.319.026	
out/00	-	2.138.421	-	182.938	...	2.321.359	2.321.359	
nov/00	-	2.147.365	-	180.926	...	2.328.291	2.328.291	
dez/00	-	2.148.963	-	180.387	...	2.329.350	2.329.350	
jan/01	-	2.149.992	-	180.307	...	2.330.299	2.330.299	
fev/01	-	2.158.451	-	180.198	...	2.338.648	2.338.648	
mar/01	-	2.160.153	-	180.202	...	2.340.355	2.340.355	
abr/01	-	2.164.801	-	180.347	...	2.345.148	2.345.148	
mai/01	-	2.177.376	-	179.685	...	2.357.062	2.357.062	
jun/01	-	2.174.206	-	179.737	...	2.353.943	2.353.943	

Fonte: BACEN/DEDIP

Tabela 9.3
Evolução mensal da dívida da administração indireta (autarquias e fundações) dos Municípios de capitais

	Mobiliária	Contratual interna					Externa	Total	
									Geral
		Tesouro Nacional	Bacen	Bancária	Outras	Total			
jan/98	-	67.387	-	50.712	...	118.099	118.099		
fev/98	-	68.025	-	51.277	...	119.303	119.303		
mar/98	-	68.183	-	51.503	...	119.686	119.686		
abr/98	-	68.509	-	51.940	...	120.449	120.449		
mai/98	-	63.135	-	52.253	...	115.388	115.388		
jun/98	-	68.916	-	52.482	...	121.398	121.398		
jul/98	-	69.317	-	52.682	...	121.998	121.998		
ago/98	-	70.066	-	52.957	...	123.023	123.023		
set/98	-	69.985	-	53.097	...	123.082	123.082		
out/98	-	69.859	-	53.336	...	123.195	123.195		
nov/98	-	70.550	-	53.778	...	124.328	124.328		
dez/98	-	70.360	-	54.069	...	124.428	124.428		
jan/99	-	70.271	-	54.454	...	124.725	124.725		
fev/99	-	71.496	-	55.165	...	126.662	126.662		
mar/99	-	71.319	-	55.604	...	126.923	126.923		
abr/99	-	71.235	-	56.330	...	127.565	127.565		
mai/99	-	72.685	-	56.701	...	129.386	129.386		
jun/99	-	72.493	-	57.269	...	129.763	129.763		
jul/99	-	76.174	-	57.658	...	133.832	133.832		
ago/99	-	76.992	-	57.688	...	134.680	134.680		
set/99	-	77.105	-	58.022	...	135.127	135.127		
out/99	-	76.598	-	58.429	...	135.027	135.027		
nov/99	-	76.952	-	58.101	...	135.053	135.053		
dez/99	-	76.766	-	58.233	...	134.999	134.999		
jan/00	-	76.626	-	58.376	...	135.002	135.002		
fev/00	-	76.943	-	58.447	...	135.390	135.390		
mar/00	-	76.796	-	58.700	...	135.496	135.496		
abr/00	-	76.679	-	58.740	...	135.419	135.419		
mai/00	-	76.983	-	58.562	...	135.545	135.545		
jun/00	-	76.823	-	59.405	...	136.228	136.228		
jul/00	-	76.638	-	59.944	...	136.582	136.582		
ago/00	-	83.702	-	60.342	...	144.043	144.043		
set/00	-	83.548	-	60.896	...	144.444	144.444		
out/00	-	83.431	-	61.051	...	144.482	144.482		
nov/00	-	83.635	-	61.330	...	144.964	144.964		
dez/00	-	83.519	-	62.071	...	145.590	145.590		
jan/01	-	83.421	-	62.513	...	145.933	145.933		
fev/01	-	82.511	-	62.714	...	145.224	145.224		
mar/01	-	82.407	-	63.098	...	145.505	145.505		
abr/01	-	82.321	-	63.334	...	145.655	145.655		
mai/01	-	82.484	-	63.640	...	146.124	146.124		
jun/01	-	82.356	-	63.975	...	146.331	146.331		

Fonte: BACEN/DEDIP

Tabela 9.4
Evolução mensal da dívida da administração indireta (autarquias e fundações) dos demais Municípios

	Mobilizatória	Contratual interna					Externa	Total	
		Tesouro Nacional	Bacen	Bancária	Outras	Total			Geral
jan/98	-	68.747	-	23.513	...	92.260	92.260		
fev/98	-	70.088	-	23.483	...	93.571	93.571		
mar/98	-	70.821	-	23.275	...	94.096	94.096		
abr/98	-	68.053	-	24.058	...	92.111	92.111		
mai/98	-	70.201	-	24.374	...	94.575	94.575		
jun/98	-	70.648	-	24.628	...	95.276	95.276		
jul/98	-	71.152	-	24.936	...	96.088	96.088		
ago/98	-	72.660	-	25.521	...	98.181	98.181		
set/98	-	73.177	-	25.710	...	98.887	98.887		
out/98	-	73.697	-	26.464	...	100.161	100.161		
nov/98	-	75.270	-	27.111	...	102.381	102.381		
dez/98	-	75.781	-	19.323	...	95.104	95.104		
jan/99	-	76.323	-	28.710	...	105.034	105.034		
fev/99	-	77.326	-	29.205	...	106.531	106.531		
mar/99	-	78.500	-	29.647	...	108.147	108.147		
abr/99	-	80.553	-	30.518	...	111.071	111.071		
mai/99	-	81.684	-	31.204	...	112.888	112.888		
jun/99	-	82.710	-	32.102	...	114.811	114.811		
jul/99	-	80.387	-	32.789	...	113.177	113.177		
ago/99	-	81.608	-	33.808	...	115.415	115.415		
set/99	-	82.192	-	34.253	...	116.445	116.445		
out/99	-	82.629	-	34.487	...	117.116	117.116		
nov/99	-	83.937	-	34.720	...	118.656	118.656		
dez/99	-	84.518	-	37.149	...	121.667	121.667		
jan/00	-	85.113	-	37.314	...	122.426	122.426		
fev/00	-	86.343	-	37.294	...	123.636	123.636		
mar/00	-	86.966	-	37.458	...	124.423	124.423		
abr/00	-	87.594	-	38.020	...	125.613	125.613		
mai/00	-	88.765	-	38.387	...	127.152	127.152		
jun/00	-	89.407	-	38.810	...	128.217	128.217		
jul/00	-	90.053	-	39.345	...	129.398	129.398		
ago/00	-	91.237	-	41.311	...	132.547	132.547		
set/00	-	91.835	-	41.783	...	133.617	133.617		
out/00	-	92.497	-	41.662	...	134.160	134.160		
nov/00	-	93.578	-	41.699	...	135.277	135.277		
dez/00	-	94.254	-	42.095	...	136.349	136.349		
jan/01	-	94.930	-	41.950	...	136.879	136.879		
fev/01	-	95.948	-	41.855	...	137.803	137.803		
mar/01	-	77.117	-	42.188	...	119.306	119.306		
abr/01	-	77.108	-	42.262	...	119.370	119.370		
mai/01	-	77.719	-	42.009	...	119.728	119.728		
jun/01	-	77.725	-	41.950	...	119.674	119.674		

Fonte: BACEN/DEDIP

Tabela 10.1**Evolução mensal da dívida da administração indireta (empresas estatais ^{1/}) dos Estados, Distrito Federal e Municípios**

	Mobiliária Contratual interna						Externa	R\$ mil Total Geral
	2/	Tesouro Nacional	Bacen	Bancária	Outras	Total		
	jan/98	...	19.190.289	-	7.320.555	...		
fev/98	...	19.346.909	-	7.435.126	...	26.782.035	26.782.035	
mar/98	...	19.390.390	-	7.093.504	...	26.483.895	26.483.895	
abr/98	...	19.579.350	-	7.326.645	...	26.905.995	26.905.995	
mai/98	870.373	19.380.460	-	7.829.497	...	27.209.957	28.080.329	
jun/98	850.866	19.461.705	-	6.604.860	...	26.066.565	26.917.431	
jul/98	867.603	19.604.039	-	6.771.641	...	26.375.680	27.243.284	
ago/98	698.546	19.755.904	-	6.886.802	...	26.642.706	27.341.252	
set/98	598.364	19.759.751	-	6.973.749	...	26.733.500	27.331.864	
out/98	582.298	19.901.016	-	6.972.520	...	26.873.536	27.455.834	
nov/98	532.325	20.016.046	-	7.067.313	...	27.083.360	27.615.685	
dez/98	515.441	20.085.846	-	7.146.290	...	27.232.136	27.747.578	
jan/99	517.732	21.476.999	-	7.058.268	...	28.535.267	29.052.999	
fev/99	693.003	21.929.518	-	7.606.632	...	29.536.150	30.229.153	
mar/99	1.121.091	21.317.303	-	7.661.257	...	28.978.561	30.099.652	
abr/99	1.084.575	22.521.402	-	7.168.106	...	29.689.508	30.774.082	
mai/99	1.190.257	22.919.017	-	7.168.683	...	30.087.700	31.277.957	
jun/99	1.174.974	22.884.061	-	7.210.414	...	30.094.475	31.269.449	
jul/99	1.170.677	22.025.192	2.768	7.244.140	...	29.272.100	30.442.777	
ago/99	1.165.653	22.478.319	2.776	7.288.632	...	29.769.726	30.935.379	
set/99	1.107.635	22.465.072	2.783	7.304.375	...	29.772.230	30.879.865	
out/99	1.085.066	23.482.544	2.790	7.309.279	...	30.794.612	31.879.678	
nov/99	945.163	23.448.491	2.795	7.325.131	...	30.776.417	31.721.580	
dez/99	823.077	23.033.405	2.804	7.243.675	...	30.279.883	31.102.961	
jan/00	821.743	22.621.326	2.810	7.257.627	...	29.881.762	30.703.505	
fev/00	819.952	22.309.164	2.816	7.194.890	...	29.506.870	30.326.822	
mar/00	795.332	22.258.149	2.822	7.179.634	...	29.440.605	30.235.937	
abr/00	793.784	22.106.157	2.826	7.218.952	...	29.327.935	30.121.719	
mai/00	790.011	22.192.693	2.833	7.192.225	...	29.387.751	30.177.762	
jun/00	766.114	21.994.111	2.839	7.178.541	...	29.175.491	29.941.605	
jul/00	763.368	21.933.413	2.844	7.187.919	...	29.124.176	29.887.544	
ago/00	760.786	21.876.173	2.849	7.181.333	...	29.060.356	29.821.141	
set/00	693.316	21.925.072	2.852	7.147.356	...	29.075.280	29.768.596	
out/00	692.061	22.483.153	2.856	6.849.010	...	29.335.019	30.027.080	
nov/00	637.977	22.588.667	2.860	6.830.735	...	29.422.261	30.060.239	
dez/00	637.751	22.435.423	2.862	6.845.519	...	29.283.804	29.921.554	
jan/01	639.272	22.397.443	2.866	6.847.053	...	29.247.362	29.886.634	
fev/01	643.108	22.635.778	2.867	6.831.009	...	29.469.654	30.112.762	
mar/01	638.713	22.790.392	324.294	6.834.581	...	29.949.268	30.587.980	
abr/01	640.167	23.569.881	324.796	6.838.111	...	30.732.788	31.372.955	
mai/01	641.632	23.751.676	325.387	6.887.523	...	30.964.587	31.606.219	
jun/01	663.013	23.488.574	325.865	6.825.445	...	30.639.884	31.302.897	

Fonte: BACEN/DEDIP e CETIP.

1/ Empresas Públicas, Sociedades de Economia Mista e respectivas Subsidiárias

2/ Não inclui debêntures de empresas estatais registradas na Bovespa nem notas promissórias não custodiadas na CETIP.

Tabela 10.2**Evolução mensal da dívida da administração indireta (empresas estatais ^{1/}) dos Estados e Distrito Federal**

	Mobiliária Contratual interna						Externa	Total Geral
	2/	Tesouro Nacional	Bacen	Bancária	Outras	Total		
	jan/98	...	17.237.000	-	4.595.372	...		
fev/98	...	17.372.440	-	4.691.458	...	22.063.898	22.063.898	
mar/98	...	17.407.852	-	4.348.953	...	21.756.805	21.756.805	
abr/98	...	17.621.948	-	4.564.349	...	22.186.297	22.186.297	
mai/98	845.373	17.394.383	-	5.064.100	...	22.458.484	23.303.856	
jun/98	825.866	17.470.695	-	3.838.544	...	21.309.239	22.135.105	
jul/98	839.284	17.592.593	-	3.974.820	...	21.567.413	22.406.697	
ago/98	670.734	17.725.841	-	4.070.731	...	21.796.571	22.467.305	
set/98	571.123	17.724.928	-	4.171.299	...	21.896.227	22.467.350	
out/98	555.640	17.862.709	-	4.160.149	...	22.022.858	22.578.498	
nov/98	506.019	17.957.958	-	4.255.322	...	22.213.279	22.719.299	
dez/98	489.519	18.005.964	-	4.317.336	...	22.323.300	22.812.819	
jan/99	492.295	19.386.180	-	4.199.336	...	23.585.515	24.077.810	
fev/99	668.142	19.804.731	-	4.734.344	...	24.539.075	25.207.217	
mar/99	1.096.767	19.186.074	-	4.779.523	...	23.965.597	25.062.364	
abr/99	1.060.670	20.380.322	-	4.255.083	...	24.635.405	25.696.076	
mai/99	1.167.015	20.655.934	-	4.242.385	...	24.898.319	26.065.334	
jun/99	1.152.440	20.614.731	-	4.279.249	...	24.893.980	26.046.420	
jul/99	1.148.142	19.757.716	2.768	4.291.782	...	24.052.266	25.200.408	
ago/99	1.144.940	20.189.361	2.776	4.331.743	...	24.523.880	25.668.820	
set/99	1.087.888	20.154.614	2.783	4.350.642	...	24.508.039	25.595.927	
out/99	1.066.344	21.153.384	2.790	4.345.512	...	25.501.686	26.568.030	
nov/99	927.521	21.103.934	2.795	4.359.247	...	25.465.976	26.393.498	
dez/99	806.556	20.687.560	2.804	4.337.176	...	25.027.540	25.834.096	
jan/00	806.358	20.273.116	2.810	4.339.726	...	24.615.652	25.422.010	
fev/00	805.742	19.946.968	2.816	4.332.667	...	24.282.452	25.088.194	
mar/00	782.349	19.892.286	2.822	4.319.846	...	24.214.955	24.997.304	
abr/00	782.076	19.742.233	2.826	4.354.777	...	24.099.837	24.881.913	
mai/00	779.630	19.817.355	2.833	4.368.442	...	24.188.631	24.968.260	
jun/00	757.070	19.619.060	2.839	4.366.758	...	23.988.657	24.745.727	
jul/00	755.724	19.555.538	2.844	4.366.997	...	23.925.379	24.681.103	
ago/00	754.581	19.487.225	2.849	4.358.792	...	23.848.867	24.603.447	
set/00	688.593	19.533.005	2.852	4.325.314	...	23.861.171	24.549.765	
out/00	688.875	20.099.614	2.856	4.022.813	...	24.125.283	24.814.157	
nov/00	636.362	20.197.437	2.860	4.013.531	...	24.213.828	24.850.190	
dez/00	637.751	20.043.306	2.862	4.027.222	...	24.073.391	24.711.141	
jan/01	639.272	20.003.749	2.866	4.027.639	...	24.034.254	24.673.526	
fev/01	643.108	20.234.306	2.867	4.009.467	...	24.246.641	24.889.749	
mar/01	638.713	20.385.787	324.294	4.015.792	...	24.725.873	25.364.585	
abr/01	640.167	21.146.733	324.796	4.016.722	...	25.488.251	26.128.417	
mai/01	641.632	21.320.966	325.387	4.068.652	...	25.715.005	26.356.637	
jun/01	663.013	21.060.753	325.865	4.022.373	...	25.408.991	26.072.004	

Fonte: BACEN/DEDIP e CETIP.

1/ Empresas Públicas, Sociedades de Economia Mista e respectivas Subsidiárias

2/ Não inclui debêntures de empresas estatais registradas na Bovespa nem notas promissórias não custodiadas na CETIP.

Tabela 10.3

Evolução mensal da dívida da administração indireta (empresas estatais ^{1/}) dos Municípios de capitais

	Mobiliária Contratual interna						Externa	Total Geral
	2/	Tesouro Nacional	Bacen	Bancária	Outras	Total		
	jan/98	...	1.711.826	-	519.668	...		
fev/98	...	1.732.684	-	522.180	...	2.254.864	2.254.864	
mar/98	...	1.740.856	-	524.900	...	2.265.756	2.265.756	
abr/98	...	1.715.674	-	518.276	...	2.233.950	2.233.950	
mai/98	-	1.743.864	-	519.104	...	2.262.968	2.262.968	
jun/98	-	1.749.306	-	519.253	...	2.268.559	2.268.559	
jul/98	-	1.769.523	-	522.459	...	2.291.983	2.291.983	
ago/98	-	1.788.571	-	523.009	...	2.311.580	2.311.580	
set/98	-	1.793.829	-	524.820	...	2.318.649	2.318.649	
out/98	-	1.798.256	-	527.842	...	2.326.098	2.326.098	
nov/98	-	1.818.374	-	529.746	...	2.348.120	2.348.120	
dez/98	-	1.826.305	-	530.081	...	2.356.386	2.356.386	
jan/99	-	1.837.546	-	535.401	...	2.372.947	2.372.947	
fev/99	-	1.871.407	-	536.205	...	2.407.613	2.407.613	
mar/99	-	1.874.424	-	538.481	...	2.412.905	2.412.905	
abr/99	-	1.885.048	-	546.166	...	2.431.214	2.431.214	
mai/99	-	2.007.575	-	547.122	...	2.554.697	2.554.697	
jun/99	-	2.014.511	-	548.004	...	2.562.516	2.562.516	
jul/99	-	2.009.876	-	596.182	...	2.606.058	2.606.058	
ago/99	-	2.028.473	-	595.379	...	2.623.852	2.623.852	
set/99	-	2.050.083	-	591.598	...	2.641.680	2.641.680	
out/99	-	2.070.256	-	594.775	...	2.665.031	2.665.031	
nov/99	-	2.084.338	-	593.146	...	2.677.483	2.677.483	
dez/99	-	2.085.939	-	538.123	...	2.624.061	2.624.061	
jan/00	-	2.089.766	-	538.034	...	2.627.801	2.627.801	
fev/00	-	2.102.736	-	537.776	...	2.640.512	2.640.512	
mar/00	-	2.106.399	-	538.363	...	2.644.761	2.644.761	
abr/00	-	2.104.621	-	539.492	...	2.644.114	2.644.114	
mai/00	-	2.115.134	-	497.510	...	2.612.644	2.612.644	
jun/00	-	2.114.835	-	497.070	...	2.611.905	2.611.905	
jul/00	-	2.117.824	-	497.612	...	2.615.436	2.615.436	
ago/00	-	2.128.063	-	496.871	...	2.624.934	2.624.934	
set/00	-	2.131.353	-	496.364	...	2.627.717	2.627.717	
out/00	-	2.122.720	-	494.739	...	2.617.459	2.617.459	
nov/00	-	2.130.039	-	493.827	...	2.623.866	2.623.866	
dez/00	-	2.130.171	-	493.143	...	2.623.315	2.623.315	
jan/01	-	2.132.158	-	494.791	...	2.626.949	2.626.949	
fev/01	-	2.139.994	-	493.765	...	2.633.759	2.633.759	
mar/01	-	2.143.729	-	492.704	...	2.636.433	2.636.433	
abr/01	-	2.162.513	-	492.179	...	2.654.692	2.654.692	
mai/01	-	2.169.492	-	490.379	...	2.659.871	2.659.871	
jun/01	-	2.166.826	-	472.673	...	2.639.500	2.639.500	

Fonte: BACEN/DEDIP e CETIP.

1/ Empresas Públicas, Sociedades de Economia Mista e respectivas Subsidiárias

2/ Não inclui debêntures de empresas estatais registradas na Bovespa nem notas promissórias não custodiadas na CETIP.

Tabela 10.4

Evolução mensal da dívida da administração indireta (empresas estatais^{1/}) dos demais Municípios

	Contratual interna						Externa	Total Geral
	Mobiliária					Total		
	2/	Tesouro Nacional	Bacen	Bancária	Outras	Total		
jan/98	...	241.463	-	2.205.515	...	2.446.978	...	2.446.978
fev/98	...	241.784	-	2.221.488	...	2.463.272	...	2.463.272
mar/98	...	241.683	-	2.219.651	...	2.461.333	...	2.461.333
abr/98	...	241.729	-	2.244.019	...	2.485.748	...	2.485.748
mai/98	25.000	242.212	-	2.246.293	...	2.488.505	...	2.513.505
jun/98	25.000	241.704	-	2.247.063	...	2.488.767	...	2.513.767
jul/98	28.320	241.922	-	2.274.362	...	2.516.284	...	2.544.604
ago/98	27.813	241.492	-	2.293.062	...	2.534.554	...	2.562.367
set/98	27.241	240.994	-	2.277.630	...	2.518.624	...	2.545.865
out/98	26.659	240.051	-	2.284.529	...	2.524.580	...	2.551.239
nov/98	26.306	239.715	-	2.282.245	...	2.521.960	...	2.548.266
dez/98	25.922	253.578	-	2.298.873	...	2.552.451	...	2.578.373
jan/99	25.438	253.273	-	2.323.531	...	2.576.804	...	2.602.242
fev/99	24.862	253.380	-	2.336.083	...	2.589.463	...	2.614.324
mar/99	24.325	256.806	-	2.343.253	...	2.600.059	...	2.624.383
abr/99	23.905	256.032	-	2.366.856	...	2.622.888	...	2.646.792
mai/99	23.242	255.508	-	2.379.176	...	2.634.684	...	2.657.926
jun/99	22.534	254.819	-	2.383.160	...	2.637.979	...	2.660.513
jul/99	22.534	257.600	-	2.356.176	...	2.613.776	...	2.636.311
ago/99	20.713	260.485	-	2.361.509	...	2.621.994	...	2.642.707
set/99	19.748	260.375	-	2.362.135	...	2.622.510	...	2.642.258
out/99	18.722	258.903	-	2.368.992	...	2.627.895	...	2.646.617
nov/99	17.641	260.219	-	2.372.738	...	2.632.957	...	2.650.599
dez/99	16.521	259.907	-	2.368.376	...	2.628.282	...	2.644.804
jan/00	15.385	258.443	-	2.379.866	...	2.638.310	...	2.653.695
fev/00	14.210	259.460	-	2.324.446	...	2.583.906	...	2.598.116
mar/00	12.983	259.464	-	2.321.425	...	2.580.888	...	2.593.872
abr/00	11.707	259.302	-	2.324.682	...	2.583.984	...	2.595.692
mai/00	10.382	260.204	-	2.326.273	...	2.586.477	...	2.596.858
jun/00	9.044	260.216	-	2.314.713	...	2.574.929	...	2.583.973
jul/00	7.645	260.050	-	2.323.310	...	2.583.361	...	2.591.005
ago/00	6.205	260.884	-	2.325.671	...	2.586.555	...	2.592.760
set/00	4.723	260.714	-	2.325.677	...	2.586.392	...	2.591.114
out/00	3.186	260.819	-	2.331.458	...	2.592.277	...	2.595.463
nov/00	1.615	261.191	-	2.323.377	...	2.584.568	...	2.586.183
dez/00	-	261.945	-	2.325.154	...	2.587.098	...	2.587.098
jan/01	-	261.536	-	2.324.623	...	2.586.159	...	2.586.159
fev/01	-	261.477	-	2.327.777	...	2.589.254	...	2.589.254
mar/01	-	260.876	-	2.326.085	...	2.586.961	...	2.586.961
abr/01	-	260.635	-	2.329.210	...	2.589.845	...	2.589.845
mai/01	-	261.218	-	2.328.493	...	2.589.711	...	2.589.711
jun/01	-	260.994	-	2.330.399	...	2.591.393	...	2.591.393

Fonte: BACEN/DEDIP e CETIP.

1/ Empresas Públicas, Sociedades de Economia Mista e respectivas Subsidiárias

2/ Não inclui debêntures de empresas estatais registradas na Bovespa nem notas promissórias não custodiadas na CETIP.

Gráfico 3
Evolução mensal da dívida total dos Estados, Distrito Federal e Municípios

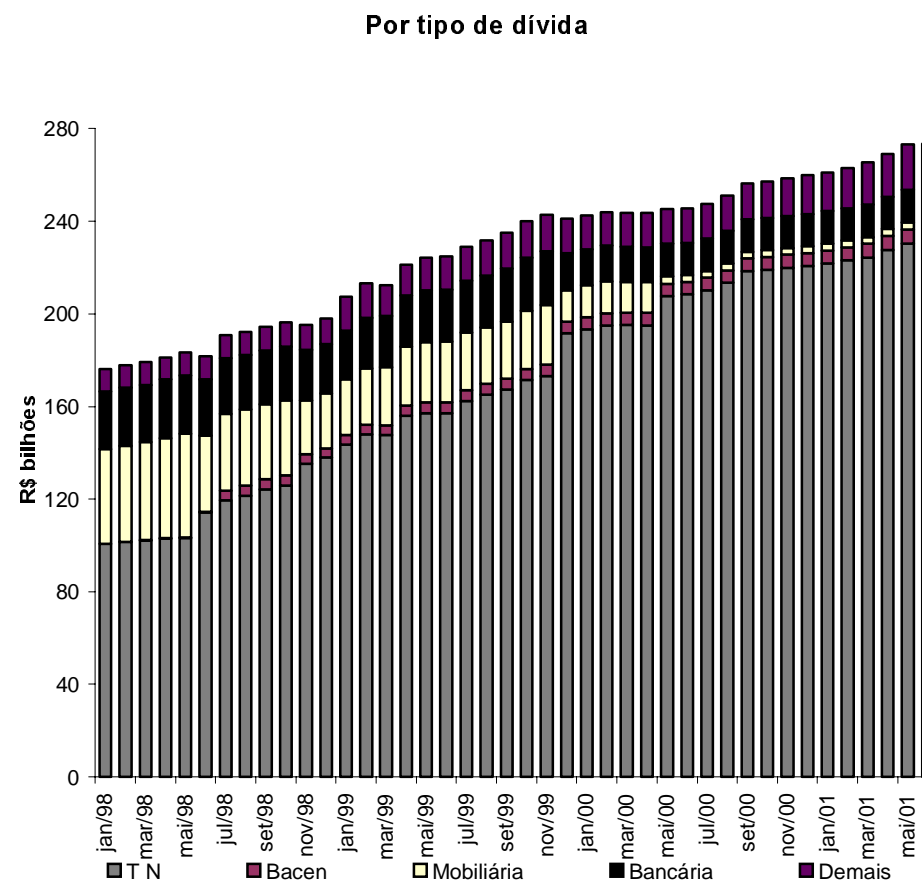
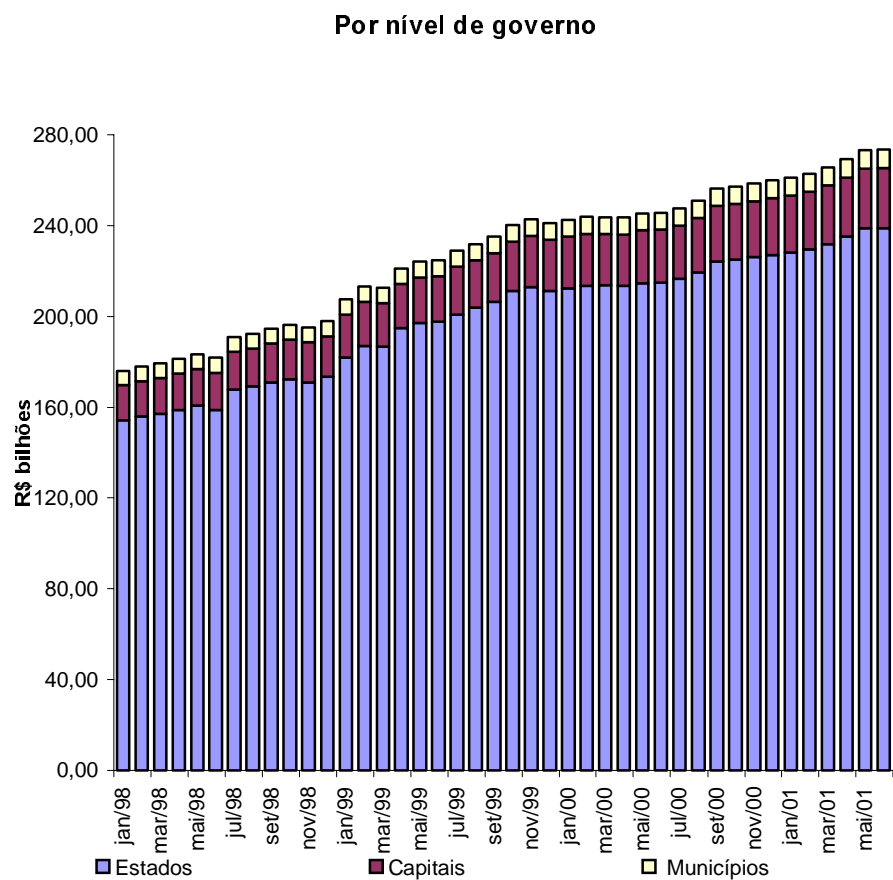
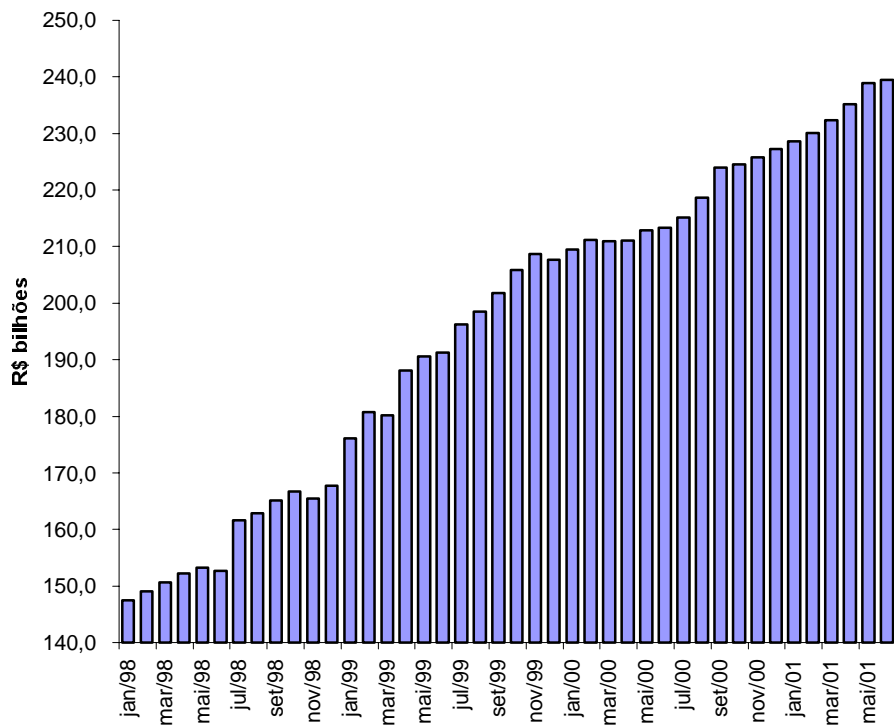


Gráfico 4
Evolução mensal da dívida dos Estados, Distrito Federal e Municípios

Endividamento total da administração direta



Endividamento total da administração indireta

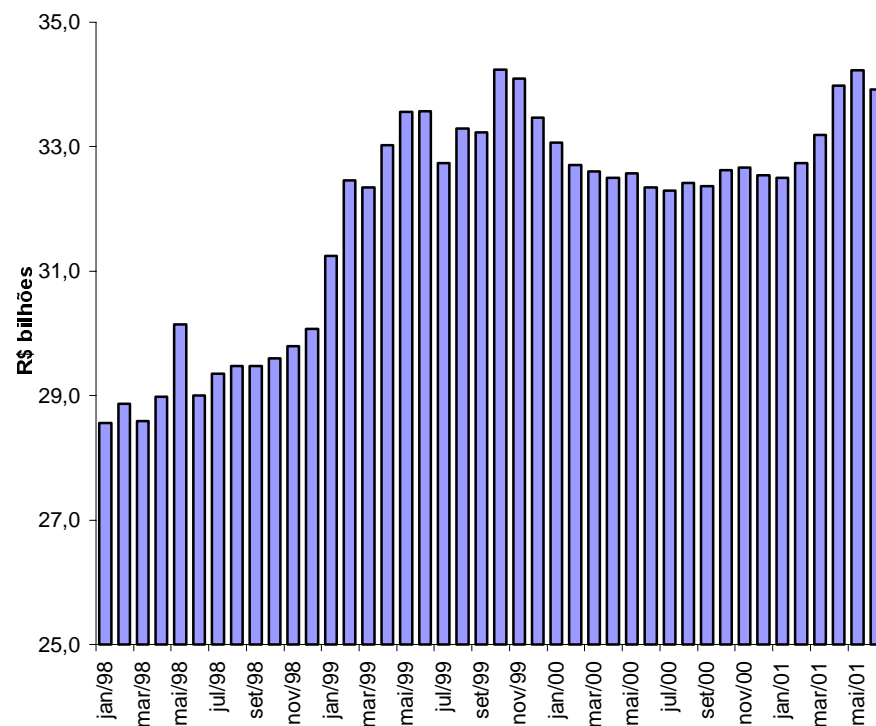


Tabela 11.1

Evolução mensal da dívida da administração direta e indireta dos Estados, Distrito Federal e Municípios por credor 1/

	Tesouro Nacional	Bancos comerciais/múltiplos					Fundos de liquidez da Dívida	Demais instituições financeiras	Fundos mútuos	Credor externo	Outros cred. contratuais	Bacen	Outros cred. mobiliários	Total
		Públicos			Privados	Total								
		Federais	Estaduais	Total										
jan/98	100.575.234	31.260.480	23.045.391	54.305.871	3.840.995	58.146.866	1.595.584	321.149	3.160.785	4.686.486	3.841.682	1.939	3.742.928	176.072.653
fev/98	101.368.423	31.796.908	23.614.369	55.411.277	3.601.909	59.013.185	1.787.392	254.333	3.127.316	4.789.225	3.835.053	-	3.711.340	177.886.267
mar/98	101.928.382	32.414.227	23.995.945	56.410.171	2.741.667	59.151.838	1.827.290	252.815	3.113.211	4.888.663	3.835.112	364.208	3.873.636	179.235.156
abr/98	102.828.933	33.198.852	24.681.772	57.880.624	2.914.498	60.795.122	1.781.321	236.422	3.047.996	5.019.759	3.553.424	370.424	3.627.916	181.261.317
mai/98	103.135.938	33.293.407	25.147.224	58.440.632	3.356.439	61.797.070	1.860.976	238.637	2.982.198	5.099.790	3.643.845	376.462	4.233.091	183.368.007
jun/98	114.320.234	34.057.879	13.532.905	47.590.783	1.890.148	49.480.931	1.728.003	245.224	2.738.441	5.361.375	3.685.903	382.494	3.776.388	181.718.993
jul/98	119.457.539	33.974.856	13.480.626	47.455.481	1.944.513	49.399.994	1.704.098	208.786	2.940.108	5.525.057	3.645.875	4.297.954	3.784.245	190.963.656
ago/98	121.492.905	33.372.725	13.512.699	46.885.424	1.698.745	48.584.169	1.394.706	448.077	3.011.950	5.709.497	3.660.779	4.323.617	3.717.582	192.343.282
set/98	124.217.080	34.374.180	12.973.883	47.348.063	1.409.712	48.757.775	1.305.173	463.385	2.489.822	5.908.470	3.659.152	4.353.458	3.392.473	194.546.789
out/98	126.034.843	34.972.423	12.294.606	47.267.028	1.422.294	48.689.323	1.335.916	380.953	2.226.656	6.183.863	3.661.456	4.384.831	3.391.365	196.289.205
nov/98	135.328.943	34.474.601	2.985.218	37.459.819	1.380.816	38.840.635	770.136	382.488	2.325.992	6.404.387	3.741.011	3.988.584	3.408.642	195.190.818
dez/98	137.939.850	34.707.947	3.115.807	37.823.754	1.006.109	38.829.864	677.249	401.164	2.247.281	6.681.078	3.734.741	4.008.250	3.374.417	197.893.895
jan/99	143.635.629	35.552.318	3.136.283	38.688.601	817.756	39.506.358	1.037.471	102.690	1.831.511	9.969.756	3.965.536	4.068.159	3.272.838	207.389.948
fev/99	148.076.537	36.631.960	2.783.072	39.415.032	742.446	40.157.478	965.044	407.703	1.803.349	10.440.955	3.970.708	4.135.914	3.212.926	213.170.614
mar/99	147.648.206	37.387.489	2.824.735	40.212.224	867.692	41.079.916	990.079	287.609	1.755.920	8.821.244	3.971.764	4.339.427	3.603.405	212.497.569
abr/99	155.956.175	37.881.509	2.456.295	40.337.804	794.235	41.132.039	986.283	326.147	1.660.874	8.497.249	4.015.877	4.447.899	4.080.615	221.103.159
mai/99	157.250.908	38.463.740	2.374.783	40.838.524	871.598	41.710.122	958.682	275.174	1.842.170	8.876.553	4.592.882	4.471.173	4.153.369	224.131.032
jun/99	157.261.190	38.289.139	2.319.724	40.608.863	776.093	41.384.956	842.658	277.213	1.711.342	9.105.181	4.644.102	4.493.960	5.075.801	224.796.404
jul/99	162.438.397	37.258.323	2.335.966	39.594.289	765.236	40.359.525	665.042	219.109	100.250	9.179.804	4.673.055	4.634.955	6.758.426	228.958.564
ago/99	165.116.478	37.378.087	2.317.637	39.695.725	721.112	40.416.836	502.068	149.079	135.354	9.958.548	4.739.534	4.661.119	6.156.880	231.835.897
set/99	167.235.435	38.248.959	2.383.551	40.632.510	628.897	41.261.407	489.075	134.132	227.476	10.078.037	4.680.121	4.752.754	6.160.479	235.018.917
out/99	171.433.677	38.657.744	2.387.559	41.045.303	654.115	41.699.418	489.773	141.392	239.031	10.327.318	4.682.405	4.846.354	6.198.822	240.058.190
nov/99	173.225.077	39.053.384	2.402.750	41.456.134	589.959	42.046.093	499.608	1.013	249.604	10.259.759	4.709.070	4.963.054	6.776.475	242.729.754
dez/99	191.527.639	19.667.798	2.361.307	22.029.105	476.728	22.505.833	434.553	972	255.844	9.678.819	4.626.306	5.113.637	6.930.903	241.074.506
jan/00	193.451.130	18.763.113	2.369.597	21.132.711	479.127	21.611.838	440.819	986	273.434	9.764.878	4.737.209	5.202.871	7.007.374	242.490.541
fev/00	195.010.638	18.872.932	2.221.072	21.094.004	465.725	21.559.729	447.213	1.060	273.755	9.480.008	4.749.732	5.250.590	7.097.994	243.870.719
mar/00	195.230.142	18.157.984	2.111.398	20.269.383	452.950	20.722.332	453.695	1.015	273.727	9.490.815	5.030.845	5.254.697	7.103.143	243.560.411
abr/00	195.112.663	18.164.869	1.993.462	20.158.331	433.333	20.591.664	459.573	1.028	275.233	9.685.246	5.031.520	5.258.243	7.185.337	243.600.507
mai/00	207.810.549	11.950.070	1.975.246	13.925.316	421.656	14.346.972	466.437	1.044	309.516	9.830.768	5.034.173	5.259.134	2.333.172	245.391.764
jun/00	208.553.806	11.871.095	1.977.022	13.848.117	398.627	14.246.745	45.525	1.058	302.952	9.751.648	5.053.368	5.288.340	2.418.464	245.661.905
jul/00	210.263.103	11.929.667	1.977.146	13.906.813	361.713	14.268.526	46.119	1.072	348.649	9.676.588	5.087.411	5.331.396	2.394.722	247.417.586
ago/00	213.386.502	11.957.955	1.994.304	13.952.260	364.453	14.316.713	46.767	1.087	346.325	9.952.234	5.096.484	5.445.554	2.423.104	251.014.771
set/00	218.373.399	11.964.207	2.008.295	13.972.503	369.612	14.342.115	47.340	1.100	338.393	10.104.969	5.194.556	5.538.195	2.391.752	256.331.819
out/00	219.057.158	11.684.576	1.354.142	13.038.718	1.008.894	14.047.612	47.949	1.114	336.973	10.545.634	5.173.269	5.569.897	2.419.036	257.198.642
nov/00	219.945.014	11.702.109	1.263.681	12.965.789	1.159.679	14.125.468	48.534	1.128	334.967	10.870.577	5.212.995	5.583.946	2.392.941	258.515.570
dez/00	220.689.849	11.740.185	1.275.867	13.016.052	1.185.591	14.201.644	49.116	1.142	334.176	10.999.918	5.543.336	5.599.104	2.419.412	259.837.696
jan/01	221.798.660	11.737.153	1.292.434	13.029.587	1.181.772	14.211.359	49.737	1.156	334.176	11.088.237	5.550.825	5.634.945	2.448.621	261.117.716
fev/01	223.151.302	11.683.524	1.283.373	12.966.897	1.161.070	14.127.967	50.242	1.168	334.776	11.505.079	5.552.277	5.655.782	2.474.331	262.852.926
mar/01	224.262.983	11.694.984	1.300.183	12.995.167	1.153.944	14.149.111	50.874	1.182	342.064	12.262.266	5.984.540	5.989.611	2.508.777	265.551.409
abr/01	227.550.254	11.727.700	1.303.890	13.031.590	1.156.930	14.188.520	51.478	1.197	349.043	12.381.282	6.017.882	6.028.529	2.530.074	269.098.258
mai/01	230.272.343	11.816.098	1.308.751	13.124.849	1.175.158	14.300.007	14.479	-	349.043	13.432.731	6.056.448	6.086.553	2.574.601	273.086.206
jun/01	230.884.822	11.850.060	1.272.875	13.122.936	1.167.592	14.290.528	14.664	-	349.043	13.105.876	5.974.827	6.105.294	2.625.578	273.350.631

Fonte: BACEN/DEDIP, BACEN/DEMAB, CETIP, Governos Estaduais, do Distrito Federal e dos Municípios de capitais.

1/ Não inclui debêntures de empresas estatais registradas na Bovespa nem notas promissórias não custodiadas na CETIP.

2/ Projetado com base nos últimos dados disponibilizados pelos Estados, Distrito Federal e Municípios de capitais - Não inclui dívidas da administração indireta (todos os níveis) nem da administração direta dos Municípios não-capitais.

3/ Inclui dívidas junto ao INSS, FGTS, PASEP e outras.

4/ Pessoas físicas, pessoas jurídicas não financeiras e detentores de títulos mobiliários vencidos.

Tabela 11.2
Evolução mensal da dívida da administração direta e indireta dos Estados e Distrito Federal por credor 1/

														R\$ mil
	Tesouro Nacional	Bancos comerciais/múltiplos					Fundos de liquidez da Dívida	Demais instituições financeiras	Fundos mútuos	Credor externo	Outros cred. contratuais	Bacen	Outros cred. mobiliários	Total
		Públicos			Privados	Total								
		Federais	Estaduais	Total										
jan/98	94.846.147	22.403.098	21.932.493	44.335.590	2.669.649	47.005.240	1.301.984	226.542	1.124.097	4.156.279	3.641.835	1.939	1.985.452	154.289.514
fev/98	95.598.200	23.062.679	22.497.024	45.559.702	2.396.054	47.955.757	1.421.120	179.407	1.080.627	4.242.733	3.634.185	-	1.937.291	156.049.319
mar/98	96.150.669	23.523.773	22.951.111	46.474.884	1.507.292	47.982.176	1.371.513	161.328	945.202	4.330.768	3.634.310	364.208	2.027.444	156.967.617
abr/98	97.061.727	24.097.011	23.636.135	47.733.146	1.587.622	49.320.768	1.425.337	142.911	836.071	4.449.795	3.349.803	370.424	1.813.949	158.770.785
mai/98	97.331.608	23.946.421	23.999.685	47.946.106	2.038.211	49.984.317	1.508.234	133.257	784.206	4.518.175	3.435.489	376.462	2.531.835	160.603.583
jun/98	108.508.494	23.896.344	12.387.276	36.283.620	730.052	37.013.672	1.382.876	136.353	776.456	4.768.873	3.474.008	382.494	2.309.314	158.752.538
jul/98	113.636.291	23.801.141	12.334.164	36.135.306	732.166	36.867.471	1.382.964	138.569	813.023	4.919.247	3.450.360	4.297.954	2.357.976	167.863.856
ago/98	115.637.129	23.111.187	12.360.188	35.471.375	735.660	36.207.035	1.124.709	132.426	778.826	5.084.325	3.463.399	4.323.617	2.283.273	169.034.739
set/98	118.355.201	23.559.968	11.786.268	35.346.236	654.944	36.001.179	992.822	113.596	443.683	5.255.045	3.462.565	4.353.458	2.017.656	170.995.206
out/98	120.152.741	23.714.585	11.091.634	34.806.219	684.901	35.491.120	1.056.168	47.942	302.718	5.477.614	3.467.021	4.384.831	1.977.251	172.357.404
nov/98	129.406.150	22.960.670	1.755.802	24.716.473	654.971	25.371.444	562.712	39.621	318.404	5.681.820	3.542.409	3.988.584	1.987.442	170.898.587
dez/98	131.993.755	22.557.706	2.002.774	24.560.480	427.000	24.987.480	567.533	50.264	268.286	5.931.110	3.536.951	4.008.250	1.988.549	173.332.178
jan/99	137.336.005	22.725.783	1.934.899	24.660.681	405.634	25.066.315	579.893	32.830	106.479	8.784.212	3.748.547	4.068.159	2.005.582	181.728.022
fev/99	141.673.048	23.392.346	1.556.748	24.949.094	378.070	25.327.164	593.687	191.721	107.790	9.196.434	3.753.926	4.135.914	1.987.499	186.967.184
mar/99	141.360.307	24.003.294	1.584.947	25.588.241	498.802	26.087.044	613.484	182.532	138.566	7.752.153	3.763.281	4.339.427	2.356.660	186.593.454
abr/99	149.572.477	24.129.609	1.275.269	25.404.878	481.088	25.885.965	627.915	184.675	93.225	7.440.051	3.810.978	4.447.899	2.733.470	194.796.657
mai/99	150.649.494	24.446.684	1.183.164	25.629.848	489.287	26.119.135	640.593	184.734	102.862	7.776.699	4.386.793	4.471.173	2.873.798	197.205.281
jun/99	150.649.615	24.472.331	1.116.719	25.589.050	401.970	25.991.020	606.579	178.280	105.693	8.079.719	4.437.063	4.493.960	3.081.074	197.623.003
jul/99	153.185.902	24.774.661	1.142.695	25.917.356	368.940	26.286.296	616.641	170.318	98.898	8.252.656	4.450.494	4.564.955	3.106.128	200.732.288
ago/99	155.729.889	24.822.736	1.095.891	25.918.627	339.555	26.258.182	408.961	149.079	133.282	8.963.923	4.514.230	4.661.119	3.060.533	203.879.197
set/99	157.439.605	25.564.170	1.146.357	26.710.527	303.481	27.014.009	415.043	134.132	220.564	9.070.341	4.454.027	4.752.754	2.949.529	206.450.004
out/99	161.532.344	25.856.126	1.134.353	26.990.479	278.565	27.269.043	420.787	141.392	232.478	9.198.277	4.458.690	4.846.354	2.944.589	211.043.954
nov/99	163.115.408	26.197.930	1.158.881	27.356.811	253.099	27.609.910	426.621	1.013	243.430	9.126.667	4.485.971	4.963.054	2.977.962	212.950.035
dez/99	180.746.310	8.068.753	1.113.902	9.182.654	234.647	9.417.302	433.444	972	248.740	8.600.373	4.402.453	5.113.637	2.135.428	211.098.660
jan/00	182.283.748	7.577.530	1.121.766	8.699.295	223.982	8.923.277	439.754	986	266.203	8.667.531	4.431.513	5.202.871	2.143.685	212.359.570
fev/00	183.509.761	7.650.428	1.120.024	8.770.452	214.584	8.985.036	446.135	1.060	267.076	8.381.590	4.473.364	5.250.590	2.168.825	213.483.435
mar/00	183.731.288	7.453.308	1.119.188	8.572.496	196.748	8.769.244	452.600	1.015	267.624	8.391.498	4.749.819	5.254.697	1.959.678	213.577.463
abr/00	183.213.695	7.491.916	1.127.599	8.619.516	197.097	8.816.613	458.464	1.028	269.731	8.538.066	4.752.442	5.258.243	1.976.938	213.285.221
mai/00	184.404.442	7.473.727	1.128.269	8.601.996	202.140	8.804.135	465.313	1.044	304.636	8.663.759	4.756.747	5.259.134	1.962.528	214.621.739
jun/00	185.059.450	7.469.816	1.129.936	8.599.752	194.432	8.794.184	45.525	1.058	298.702	8.567.769	4.776.778	5.288.340	1.967.761	214.799.567
jul/00	186.593.074	7.479.828	1.132.662	8.612.490	195.121	8.807.611	46.119	1.072	345.056	8.506.351	4.811.158	5.331.396	1.938.923	216.380.759
ago/00	189.287.306	7.490.251	1.135.301	8.625.551	194.073	8.819.624	46.767	1.087	343.409	8.749.952	4.819.640	5.445.554	1.961.719	219.475.058
set/00	193.880.990	7.478.920	1.142.814	8.621.734	151.606	8.773.341	47.340	1.100	336.173	8.863.613	4.834.238	5.538.195	1.925.550	224.200.540
out/00	194.424.799	7.192.215	932.771	8.124.986	368.608	8.493.594	47.949	1.114	335.412	9.224.764	4.803.392	5.569.897	1.947.741	224.848.662
nov/00	195.306.521	7.199.946	931.918	8.131.864	362.938	8.494.803	48.534	1.128	334.176	9.505.490	4.841.958	5.583.946	1.916.715	226.033.270
dez/00	195.890.992	7.215.766	936.945	8.152.711	364.598	8.517.309	49.116	1.142	334.176	9.628.786	4.981.533	5.599.104	1.938.304	226.940.461
jan/01	196.856.979	7.209.791	940.305	8.150.096	365.203	8.515.299	49.737	1.156	334.176	9.706.096	4.988.245	5.634.945	1.961.415	228.048.047
fev/01	198.080.016	7.122.302	934.268	8.056.570	357.237	8.413.807	50.242	1.168	334.776	10.070.979	4.990.051	5.655.782	1.982.176	229.578.997
mar/01	199.109.956	7.130.882	945.708	8.076.590	343.645	8.420.236	50.874	1.182	342.064	10.669.831	5.274.952	5.989.611	2.010.443	231.869.150
abr/01	202.145.723	7.157.601	950.974	8.108.575	342.915	8.451.490	51.478	1.197	349.043	10.771.829	5.307.189	6.028.529	2.025.836	235.132.313
mai/01	204.586.344	7.241.796	948.890	8.190.686	356.134	8.546.820	14.479	-	349.043	11.671.442	5.345.057	6.086.553	2.063.632	238.663.369
jun/01	205.155.513	7.280.497	912.285	8.192.781	344.753	8.537.535	14.664	-	349.043	11.374.658	5.270.194	6.105.294	2.108.129	238.915.029

Fonte: BACEN/DEDIP, BACEN/DEMAB, CETIP, Governos Estaduais e do Distrito Federal.

1/ Não inclui debêntures de empresas estatais registradas na Bovespa nem notas promissórias não custodiadas na CETIP.

2/ Projetado com base nos últimos dados disponibilizados pelos Estados e Distrito Federal - Não inclui dívidas da administração indireta (todos os níveis).

3/ Inclui dívidas junto ao INSS, FGTS, PASEP e outras.

4/ Pessoas físicas, pessoas jurídicas não financeiras e detentores de títulos mobiliários vencidos.

Tabela 11.3

Evolução mensal da dívida da administração direta e indireta dos Municípios de capitais por credor 1/

													R\$ mil	
	Tesouro	Bancos comerciais/múltiplos			Fundos de		Demais	Fundos	Credor	Outros cred.	Bacen	Outros cred.	Total	
	Nacional	Públicos			Privados	Total	liquidez da	instituições	mútuos	externo	contratuais	mobiliários		
		Federais	Estaduais	Total			Dívida	financeiras		2/	2/ 3/	4/		
jan/98	4.581.955	5.254.679	281.974	5.536.653	694.619	6.231.271	283.116	93.686	1.978.500	530.207	199.847	-	1.614.528	15.513.111
fev/98	4.617.186	5.069.222	274.726	5.343.948	728.505	6.072.452	355.553	74.708	1.985.638	546.492	200.868	-	1.629.637	15.482.533
mar/98	4.621.992	5.175.076	263.132	5.438.208	731.510	6.169.718	444.834	81.506	2.103.696	557.895	200.802	-	1.700.500	15.880.943
abr/98	4.609.479	5.339.024	253.998	5.593.022	828.057	6.421.079	344.854	80.339	2.148.303	569.964	203.621	-	1.668.393	16.046.033
mai/98	4.642.626	5.440.738	355.077	5.795.815	831.201	6.627.016	341.430	76.506	2.143.996	581.614	208.356	-	1.615.874	16.237.418
jun/98	4.650.310	6.270.791	346.871	6.617.662	686.414	7.304.076	343.705	77.014	1.927.459	592.503	211.895	-	1.320.713	16.427.675
jul/98	4.659.574	6.244.171	345.917	6.590.088	757.237	7.347.325	319.688	62.798	2.066.990	605.810	195.515	-	1.274.488	16.532.187
ago/98	4.691.030	6.293.607	347.091	6.640.698	538.070	7.178.768	268.530	297.856	2.183.144	625.172	197.380	-	1.281.782	16.723.662
set/98	4.696.911	6.851.158	345.904	7.197.062	352.824	7.549.886	310.848	332.789	2.030.898	653.424	196.586	-	1.218.982	16.990.323
out/98	4.713.031	7.251.343	350.152	7.601.496	364.736	7.966.232	272.929	314.462	1.908.248	706.249	194.435	-	1.256.675	17.332.261
nov/98	4.746.703	7.509.761	349.227	7.858.988	366.225	8.225.213	205.835	335.346	1.991.485	722.567	198.603	-	1.261.242	17.686.993
dez/98	4.752.900	8.121.617	210.055	8.331.672	261.365	8.593.038	108.089	350.897	1.962.506	749.969	197.790	-	1.223.077	17.938.266
jan/99	5.069.310	8.777.922	258.891	9.036.813	152.921	9.189.734	455.916	69.860	1.708.854	1.185.544	216.989	-	1.102.002	18.998.208
fev/99	5.165.248	9.125.433	277.679	9.403.113	113.888	9.517.000	369.655	215.982	1.678.307	1.244.521	216.782	-	1.057.432	19.464.927
mar/99	5.046.679	9.232.497	272.814	9.505.311	116.719	9.622.031	374.836	105.077	1.600.238	1.069.091	208.483	-	1.074.526	19.100.961
abr/99	5.111.391	9.546.408	259.998	9.806.406	77.717	9.884.123	356.568	141.472	1.567.649	1.057.197	204.899	-	1.087.759	19.411.059
mai/99	5.322.671	9.768.426	260.663	10.029.089	85.692	10.114.781	316.253	90.439	1.737.914	1.099.854	206.089	-	1.017.448	19.905.449
jun/99	5.331.013	9.589.420	265.427	9.854.847	80.130	9.934.977	235.123	98.933	1.604.297	1.025.462	207.039	-	1.662.759	20.099.603
jul/99	7.969.319	8.272.676	263.271	8.535.947	57.885	8.593.833	47.429	48.790	-	927.149	222.561	-	3.315.162	21.124.242
ago/99	8.092.371	8.319.594	267.566	8.587.160	38.117	8.625.277	92.120	-	-	994.625	225.304	-	2.756.796	20.786.493
set/99	8.491.957	8.428.967	261.745	8.690.712	36.585	8.727.296	73.031	-	-	1.007.696	226.094	-	2.872.427	21.398.500
out/99	8.581.620	8.533.055	259.691	8.792.745	40.340	8.833.085	67.970	-	-	1.129.041	223.715	-	2.911.868	21.747.299
nov/99	8.633.763	8.610.392	260.928	8.871.320	36.956	8.908.276	71.957	-	-	1.133.092	223.099	-	3.452.274	22.422.462
dez/99	8.943.233	7.740.412	199.176	7.939.588	5.333	7.944.920	62	-	-	1.078.446	223.853	-	4.445.931	22.636.445
jan/00	9.121.571	7.458.880	192.633	7.651.513	14.562	7.666.075	3	-	-	1.097.347	305.696	-	4.510.455	22.701.147
fev/00	9.203.112	7.567.787	145.434	7.713.221	13.978	7.727.199	2	-	-	1.098.418	276.368	-	4.571.551	22.876.649
mar/00	9.197.435	7.048.917	145.033	7.193.950	14.082	7.208.032	2	-	-	1.099.317	281.026	-	4.781.420	22.567.232
abr/00	9.256.828	7.173.445	105.418	7.278.863	10.904	7.289.767	2	-	-	1.147.180	279.078	-	4.842.429	22.815.283
mai/00	20.496.814	1.155.021	109.441	1.264.462	10.103	1.274.565	-	-	-	1.167.010	277.426	-	-	23.215.814
jun/00	20.552.864	1.165.350	111.080	1.276.430	10.101	1.286.531	-	-	-	1.183.879	276.589	-	-	23.299.863
jul/00	20.719.995	1.191.114	115.315	1.306.428	6.968	1.313.396	-	-	-	1.170.237	276.253	-	-	23.479.881
ago/00	21.108.506	1.200.213	117.328	1.317.541	6.182	1.323.723	-	-	-	1.202.282	276.844	-	-	23.911.355
set/00	21.477.135	1.209.817	121.318	1.331.134	6.169	1.337.304	-	-	-	1.241.356	360.318	-	-	24.416.113
out/00	21.572.508	1.211.481	57.759	1.269.240	75.513	1.344.753	-	-	-	1.320.870	369.877	-	-	24.608.007
nov/00	21.584.133	1.226.086	59.088	1.285.174	73.027	1.358.201	-	-	-	1.365.087	371.037	-	-	24.678.458
dez/00	21.730.193	1.242.101	59.522	1.301.623	76.306	1.377.929	-	-	-	1.371.132	561.804	-	-	25.041.058
jan/01	21.865.456	1.244.451	71.150	1.315.601	79.492	1.395.093	-	-	-	1.382.141	562.580	-	-	25.205.270
fev/01	21.982.738	1.260.807	63.808	1.324.615	75.998	1.400.613	-	-	-	1.434.100	562.226	-	-	25.379.676
mar/01	22.069.464	1.266.665	66.743	1.333.408	77.384	1.410.792	-	-	-	1.592.435	709.588	-	-	25.782.280
abr/01	22.283.017	1.268.940	62.688	1.331.627	77.717	1.409.344	-	-	-	1.609.452	710.693	-	-	26.012.507
mai/01	22.538.281	1.270.282	66.421	1.336.703	79.368	1.416.071	-	-	-	1.761.289	711.392	-	-	26.427.034
jun/01	22.567.924	1.261.945	65.581	1.327.527	78.514	1.406.041	-	-	-	1.731.218	704.634	-	-	26.409.816

Fonte: BACEN/DEDIP, BACEN/DEMAB, CETIP e Governos dos Municípios de capitais.

1/ Não inclui debêntures de empresas estatais registradas na Bovespa nem notas promissórias não custodiadas na CETIP.

2/ Projetado com base nos últimos dados disponibilizados pelos Municípios de capitais - Não inclui dívidas da administração indireta.

3/ Inclui dívidas junto ao INSS, FGTS, PASEP e outras.

Tabela 11.4
Evolução mensal da dívida da administração direta e indireta dos demais Municípios por credor 1/

	R\$ mil													
	Tesouro	Bancos comerciais/múltiplos				Fundos de	Demais	Fundos	Credor	Outros cred.	Bacen	Outros cred.	Total	
	Nacional	Públicos			Privados	Total	liquidez da	instituições	mútuos	externo	contratuais	mobiliários		
		Federais	Estaduais	Total		Dívida	financeiras					2/		
jan/98	1.147.132	3.602.703	830.925	4.433.628	476.727	4.910.355	10.484	921	58.188	-	142.948	6.270.027
fev/98	1.153.037	3.665.007	842.619	4.507.626	477.350	4.984.976	10.720	218	61.051	-	144.413	6.354.415
mar/98	1.155.722	3.715.377	781.703	4.497.079	502.865	4.999.945	10.943	9.981	64.313	-	145.692	6.386.596
abr/98	1.157.728	3.762.817	791.639	4.554.456	498.819	5.053.274	11.130	13.172	63.621	-	145.574	6.444.499
mai/98	1.161.704	3.906.249	792.462	4.698.711	487.026	5.185.737	11.311	28.873	53.997	-	85.383	6.527.006
jun/98	1.161.430	3.890.744	798.758	4.689.502	473.682	5.163.184	1.422	31.857	34.526	-	146.361	6.538.780
jul/98	1.161.673	3.929.543	800.544	4.730.087	455.110	5.185.198	1.446	7.419	60.095	-	151.781	6.567.613
ago/98	1.164.745	3.967.931	805.421	4.773.352	425.015	5.198.366	1.467	17.795	49.981	-	152.527	6.584.881
set/98	1.164.968	3.963.054	841.712	4.804.766	401.944	5.206.710	1.504	17.000	15.242	-	155.836	6.561.259
out/98	1.169.072	4.006.494	852.820	4.859.314	372.657	5.231.971	6.820	18.549	15.690	-	157.438	6.599.540
nov/98	1.176.090	4.004.170	880.189	4.884.359	359.620	5.243.979	1.589	7.520	16.103	-	159.958	6.605.238
dez/98	1.193.195	4.028.624	902.978	4.931.601	317.744	5.249.345	1.627	2	16.490	-	162.791	6.623.451
jan/99	1.230.314	4.048.614	942.494	4.991.107	259.202	5.250.309	1.662	-	16.178	-	165.254	6.663.718
fev/99	1.238.242	4.114.180	948.645	5.062.825	250.488	5.313.313	1.702	-	17.252	-	167.995	6.738.504
mar/99	1.241.220	4.151.698	966.973	5.118.671	252.170	5.370.841	1.759	-	17.115	-	172.219	6.803.154
abr/99	1.272.307	4.205.492	921.028	5.126.520	235.430	5.361.950	1.800	-	-	-	259.385	6.895.443
mai/99	1.278.743	4.248.631	930.957	5.179.588	296.619	5.476.207	1.836	-	1.394	-	262.122	7.020.303
jun/99	1.280.562	4.227.388	937.579	5.164.967	293.993	5.458.959	956	-	1.352	-	331.968	7.073.798
jul/99	1.283.176	4.210.986	930.000	5.140.986	338.411	5.479.396	972	-	1.352	-	337.136	7.102.034
ago/99	1.294.218	4.235.758	954.181	5.189.938	343.440	5.533.378	988	-	2.071	-	339.551	7.170.206
set/99	1.303.874	4.255.822	975.449	5.231.271	288.831	5.520.102	1.002	-	6.912	-	338.523	7.170.413
out/99	1.319.714	4.268.563	993.516	5.262.079	335.210	5.597.289	1.016	-	6.553	-	342.365	7.264.937
nov/99	1.475.906	4.245.062	982.941	5.228.003	299.904	5.527.907	1.030	-	6.174	-	346.239	7.357.257
dez/99	1.838.096	3.858.634	1.048.229	4.906.863	236.747	5.143.611	1.047	-	7.104	-	349.544	7.339.402
jan/00	2.045.811	3.726.704	1.055.198	4.781.902	240.584	5.022.485	1.062	-	7.231	-	353.234	7.429.823
fev/00	2.297.766	3.654.716	955.614	4.610.331	237.163	4.847.494	1.077	-	6.679	-	357.618	7.510.634
mar/00	2.301.419	3.655.759	847.178	4.502.937	242.120	4.745.056	1.093	-	6.102	-	362.045	7.415.716
abr/00	2.642.140	3.499.508	760.445	4.259.953	225.332	4.485.284	1.107	-	5.502	-	365.970	7.500.003
mai/00	2.909.292	3.321.322	737.537	4.058.859	209.413	4.268.272	1.124	-	4.879	-	370.644	7.554.211
jun/00	2.941.492	3.235.929	736.007	3.971.935	194.095	4.166.030	-	-	4.251	-	450.703	7.562.475
jul/00	2.950.034	3.258.725	729.170	3.987.895	159.624	4.147.519	-	-	3.593	-	455.799	7.556.945
ago/00	2.990.691	3.267.492	741.676	4.009.168	164.198	4.173.366	-	-	2.916	-	461.385	7.628.358
set/00	3.015.274	3.275.470	744.163	4.019.634	211.837	4.231.471	-	-	2.220	-	466.201	7.715.166
out/00	3.059.852	3.280.880	363.612	3.644.492	564.773	4.209.265	-	-	1.561	-	471.295	7.741.973
nov/00	3.054.360	3.276.077	272.674	3.548.751	723.713	4.272.464	-	-	791	-	476.226	7.803.842
dez/00	3.068.663	3.282.318	279.400	3.561.718	744.687	4.306.405	-	-	-	-	481.108	7.856.176
jan/01	3.076.225	3.282.911	280.978	3.563.890	737.077	4.300.967	-	-	-	-	487.206	7.864.398
fev/01	3.088.549	3.300.416	285.296	3.585.712	727.836	4.313.548	-	-	-	-	492.155	7.894.252
mar/01	3.083.563	3.297.437	287.731	3.585.169	732.915	4.318.083	-	-	-	-	498.334	7.899.980
abr/01	3.121.515	3.301.159	290.228	3.591.387	736.298	4.327.686	-	-	-	-	504.238	7.953.438
mai/01	3.147.718	3.304.020	293.440	3.597.460	739.656	4.337.115	-	-	-	-	510.970	7.995.803
jun/01	3.161.384	3.307.618	295.009	3.602.628	744.325	4.346.952	-	-	-	-	517.449	8.025.786

Fonte: BACEN/DEDIP, BACEN/DEMAB e CETIP.

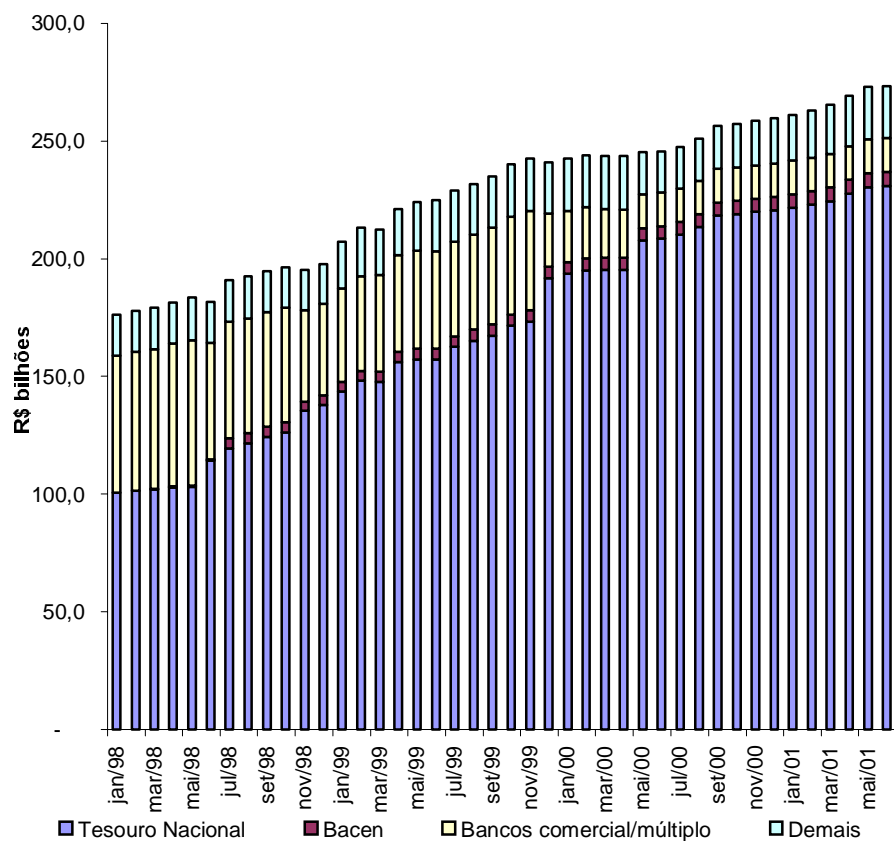
1/ Não inclui debêntures de empresas estatais registradas na Bovespa nem notas promissórias não custodiadas na CETIP.

2/ Pessoas físicas, pessoas jurídicas não financeiras e detentores de títulos mobiliários vencidos.

Gráfico 5

Evolução mensal da dívida da administração direta e indireta dos Estados, Distrito Federal e Municípios

Endividamento total por credor



Dívida mobiliária e contratual por tipo de banco comercial/múltiplo credor

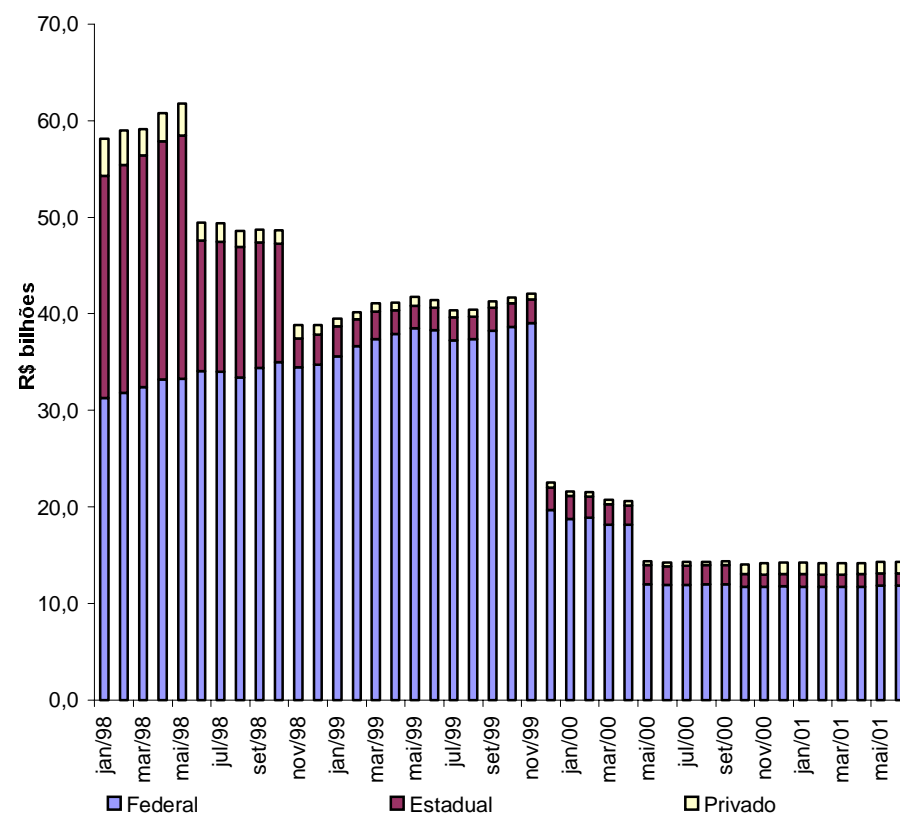


Tabela 12.1

Evolução mensal da dívida da administração direta e indireta dos Estados, Distrito Federal e Municípios 1/ 2/

	Acre	Alagoas	Amapá	Amazonas	Bahia	Ceará	Distrito Federal	Espírito Santo	Goiás	Maranhão	Mato Grosso	Mato Grosso do Sul	Minas Gerais	Pará	R\$ mil
jan/98	535.703	2.769.864	93.943	1.479.734	6.218.135	2.534.358	1.094.386	1.635.107	6.976.455	2.856.913	3.497.680	3.124.990	17.972.254	1.423.693	
fev/98	540.594	2.819.728	94.736	1.490.161	6.308.780	2.553.865	1.108.360	1.672.759	7.072.768	2.896.563	3.528.123	3.163.504	18.122.193	1.435.046	
mar/98	542.383	2.855.787	95.952	1.491.788	6.308.200	2.594.853	1.120.588	1.690.714	7.124.190	2.937.612	3.460.245	2.768.873	18.580.338	1.448.183	
abr/98	546.711	2.895.622	97.034	1.495.429	6.375.152	2.603.633	1.145.325	1.725.400	6.813.560	2.961.464	3.517.979	2.808.007	19.585.279	1.452.408	
mai/98	537.610	2.411.882	98.260	1.480.302	6.359.331	2.636.473	1.161.096	1.655.032	6.944.247	2.984.300	3.549.771	2.833.896	20.197.362	1.468.128	
jun/98	547.248	2.437.624	100.386	1.619.862	6.435.754	2.652.371	1.176.756	1.674.326	6.992.236	3.030.964	3.635.897	2.830.087	16.790.001	1.467.874	
jul/98	549.744	2.473.796	100.507	1.624.539	8.003.347	2.685.829	1.193.348	1.663.639	7.018.618	3.055.548	3.679.677	2.895.996	19.286.680	1.400.039	
ago/98	549.057	2.506.326	100.743	1.631.102	8.030.676	2.723.803	1.221.610	1.679.922	7.070.474	3.079.216	3.521.887	2.926.668	20.036.365	1.407.482	
set/98	548.951	2.551.557	100.760	1.631.295	8.029.347	2.767.453	1.256.079	1.668.205	7.098.710	3.089.578	3.492.216	2.950.018	20.642.492	1.415.643	
out/98	551.304	2.626.960	101.036	1.641.519	8.095.472	2.817.410	1.259.259	1.671.201	6.999.804	3.115.238	3.532.491	3.007.234	20.561.240	1.436.258	
nov/98	554.835	2.684.991	101.322	1.648.520	8.171.593	2.851.549	1.243.149	1.687.393	7.021.826	3.150.981	3.537.519	2.797.732	20.687.907	1.448.722	
dez/98	562.737	2.700.522	100.292	1.957.059	8.233.563	2.914.138	1.277.017	1.712.458	7.061.448	2.848.237	3.565.111	2.818.334	20.671.740	1.452.409	
jan/99	566.424	2.777.343	128.688	1.669.350	8.202.469	3.330.700	1.329.299	2.283.394	7.218.494	3.075.470	3.709.621	2.947.659	21.524.892	1.473.531	
fev/99	568.517	2.646.803	129.347	1.699.777	8.655.789	3.423.322	1.348.025	2.320.344	7.311.322	3.645.202	3.932.474	2.988.405	22.057.517	1.616.995	
mar/99	574.689	2.662.400	129.220	1.702.069	8.569.636	3.230.993	1.334.156	2.289.980	7.408.149	3.633.211	3.951.220	2.981.570	21.946.030	1.604.994	
abr/99	710.827	2.743.039	134.986	1.818.536	8.599.538	3.209.642	1.337.831	2.362.634	7.709.545	3.796.459	4.117.176	3.115.009	23.339.160	1.712.500	
mai/99	714.827	2.774.989	135.699	1.828.245	8.700.880	3.274.284	1.494.945	2.380.886	7.696.607	3.832.280	4.162.529	3.165.512	23.529.839	1.723.335	
jun/99	717.092	2.793.812	136.448	1.826.055	8.576.025	3.286.376	1.371.267	2.404.619	7.746.855	3.890.461	4.240.058	3.174.156	23.602.241	1.709.602	
jul/99	719.848	2.838.491	136.943	1.832.635	8.677.591	4.212.492	1.373.040	2.422.970	8.227.606	3.924.578	4.295.110	3.208.324	23.935.632	1.638.663	
ago/99	724.318	2.825.226	138.562	2.033.235	8.798.626	4.253.265	1.392.939	2.472.201	8.374.440	4.006.528	4.364.526	3.266.409	24.360.670	1.707.654	
set/99	716.466	2.902.561	138.383	2.090.964	9.040.766	4.398.029	1.406.401	2.475.659	8.412.951	4.021.805	4.388.682	3.272.035	24.658.034	1.718.337	
out/99	719.947	2.937.648	138.750	2.164.364	9.212.147	4.413.686	1.406.345	2.525.818	8.351.090	4.133.004	4.521.015	3.377.925	25.110.752	1.771.318	
nov/99	724.640	2.985.973	139.106	2.166.839	9.280.269	4.105.203	1.408.479	2.541.404	8.426.783	4.171.611	4.552.910	3.377.741	25.397.684	1.789.391	
dez/99	730.298	3.038.883	139.099	2.183.894	9.461.741	4.028.126	1.433.511	2.540.830	8.505.659	4.286.532	4.563.130	3.436.905	25.716.363	1.784.825	
jan/00	732.953	3.044.389	139.484	2.188.264	9.465.825	4.116.816	1.456.656	2.539.282	8.474.048	4.345.330	4.585.771	3.428.844	25.769.082	1.806.568	
fev/00	738.252	3.079.608	140.006	2.191.800	9.506.556	4.107.018	1.432.138	2.567.728	8.545.689	4.365.335	4.617.015	3.461.816	25.782.509	1.807.409	
mar/00	737.886	3.085.529	140.041	2.189.977	9.508.368	4.086.205	1.427.111	2.623.000	8.621.508	4.380.550	4.614.842	3.453.780	25.874.912	1.804.047	
abr/00	738.138	3.103.052	140.365	1.975.703	9.576.866	4.115.695	1.436.795	2.615.910	8.581.324	4.362.211	4.600.542	3.459.260	25.842.303	1.794.574	
mai/00	732.001	3.121.634	140.061	1.977.257	9.641.456	4.147.982	1.435.747	2.619.880	8.598.546	4.404.420	4.619.962	3.476.298	26.112.797	1.795.019	
jun/00	731.278	3.136.780	140.605	1.970.184	9.640.464	4.120.923	1.432.310	2.617.235	8.669.363	4.355.629	4.630.299	3.491.570	26.252.782	1.789.493	
jul/00	730.351	3.156.477	140.601	1.971.008	9.680.346	4.108.018	1.425.757	2.631.975	8.760.439	4.281.276	4.621.202	3.486.039	26.516.028	1.785.501	
ago/00	732.592	3.199.090	141.738	1.979.799	9.775.693	4.161.190	1.441.171	2.664.090	8.822.466	4.319.565	4.673.066	3.533.402	27.066.122	1.794.169	
set/00	734.615	3.241.628	142.286	2.033.243	9.880.134	4.194.814	1.446.888	2.707.468	8.953.156	4.349.436	4.743.628	4.213.609	27.538.752	1.811.183	
out/00	733.792	3.275.996	143.519	2.053.214	9.995.520	4.245.674	1.456.189	2.736.040	9.120.030	4.396.690	4.827.841	4.240.739	27.788.306	1.833.868	
nov/00	732.618	3.285.442	143.628	2.060.427	10.096.924	4.292.500	1.455.698	2.743.608	9.179.146	4.419.033	4.877.943	4.262.150	27.903.544	1.824.436	
dez/00	731.272	3.298.914	144.107	2.047.086	10.142.973	4.307.142	1.459.574	2.764.151	9.375.624	4.430.200	4.899.036	4.297.867	27.986.494	1.817.023	
jan/01	728.990	3.313.020	144.161	2.041.910	10.162.578	4.318.343	1.459.513	2.764.637	9.435.509	4.453.238	4.919.501	4.327.395	28.158.466	1.821.731	
fev/01	727.179	3.330.759	144.467	2.036.726	10.247.561	4.372.275	1.461.514	2.614.595	9.497.077	4.487.762	4.943.074	4.365.712	28.366.967	1.831.925	
mar/01	727.633	3.794.204	145.739	2.035.107	10.356.709	4.450.876	1.471.365	2.640.132	9.531.367	4.528.233	5.296.978	4.420.682	28.564.333	1.847.461	
abr/01	725.818	3.823.035	131.446	2.093.570	10.473.748	4.483.919	1.477.304	2.681.874	9.734.264	4.622.099	5.327.087	4.515.324	28.976.682	1.896.630	
mai/01	725.003	3.845.237	132.700	2.108.066	10.727.688	4.602.909	1.495.667	2.705.501	9.816.667	4.693.136	5.473.441	4.570.864	29.399.562	1.921.346	
jun/01	722.733	3.869.748	132.382	2.095.893	10.727.698	4.562.605	1.488.332	2.724.296	9.846.460	4.706.283	5.474.957	4.584.069	29.443.287	1.915.104	

Fonte: BACEN/DEDIP, BACEN/DEMAB, CETIP, Governos Estaduais, do Distrito Federal e dos Municípios de capitais.

1/ Não inclui debêntures de empresas estatais registradas na Bovespa nem notas promissórias não custodiadas na CETIP.

2/ Os valores referentes às dívidas junto ao INSS, FGTS, PASEP, outras contratuais interna e externa foram projetados com base nos últimos dados disponibilizados pelos Estados, Distrito Federal e Municípios de capitais. Não inclui dívidas junto ao INSS, FGTS, PASEP, outras contratuais interna e externa da administração indireta (todos os níveis) nem da administração direta dos Municípios não-capitais.

Tabela 12.1

Evolução mensal da dívida da administração direta e indireta dos Estados, Distrito Federal e Municípios 1/ 2/

(continuação)	Paraíba	Paraná	Pernambuco	Piauí	Rio de Janeiro	Rio Grande	Rio Grande do Norte	Rondônia	Roraima	Santa Catarina	São Paulo	Sergipe	Tocantins	R\$ mil
														Total
jan/98	1.899.867	4.847.242	3.163.388	1.541.102	18.500.701	938.077	12.961.344	834.920	230.092	4.579.682	72.815.875	1.247.431	299.718	176.072.653
fev/98	1.902.131	4.894.635	3.208.890	1.559.648	18.739.257	947.634	13.253.590	847.907	234.437	4.606.082	73.316.106	1.265.369	303.401	177.886.267
mar/98	1.906.528	4.753.024	3.244.622	1.574.729	19.125.809	951.720	13.412.580	800.417	234.863	4.652.428	73.889.956	1.361.000	307.774	179.235.156
abr/98	1.909.836	4.705.832	3.245.982	1.595.538	19.405.127	957.484	13.625.792	810.412	239.107	4.706.237	74.348.360	1.373.002	315.605	181.261.317
mai/98	1.888.712	4.906.364	3.276.418	1.605.633	19.654.576	956.671	13.845.754	790.602	238.087	4.918.811	75.285.581	1.368.494	314.612	183.368.007
jun/98	1.932.417	4.941.898	3.086.722	1.618.262	20.059.133	957.481	14.006.093	1.350.834	242.575	4.981.859	75.450.285	1.383.651	316.398	181.718.993
jul/98	1.953.458	5.058.150	3.145.023	1.645.712	24.240.691	961.578	14.172.977	1.377.175	242.841	5.045.243	76.009.437	1.159.654	320.410	190.963.656
ago/98	1.960.415	5.134.228	3.133.439	1.660.811	24.558.517	911.432	14.278.408	1.233.980	244.643	5.082.823	76.177.857	1.162.765	318.634	192.343.282
set/98	1.962.509	5.184.628	4.367.303	1.676.827	24.904.774	911.788	14.479.923	1.239.414	246.449	4.898.647	75.938.759	1.171.543	321.922	194.546.789
out/98	1.978.940	5.250.211	4.417.219	1.694.679	25.369.838	913.170	14.794.696	1.227.296	245.795	4.893.904	76.569.493	1.172.347	345.192	196.289.205
nov/98	1.991.498	5.339.629	4.433.850	1.711.482	25.831.606	919.184	12.446.358	1.256.224	247.788	4.918.581	76.985.716	1.175.835	345.029	195.190.818
dez/98	2.026.913	5.393.137	4.416.222	1.717.831	26.463.297	919.494	12.524.820	1.254.434	249.057	4.961.829	78.529.987	1.207.334	354.478	197.893.895
jan/99	2.105.075	6.059.810	4.516.217	1.798.701	27.709.820	968.259	14.770.167	1.267.616	252.223	5.284.378	80.706.560	1.258.847	454.941	207.389.948
fev/99	2.386.949	5.981.877	4.566.997	1.846.063	28.371.183	1.003.602	15.077.117	1.290.480	252.118	5.379.733	82.895.790	1.311.935	462.931	213.170.614
mar/99	2.396.272	5.763.474	4.661.145	1.849.162	28.846.085	1.010.937	14.879.423	1.321.108	294.030	5.302.905	82.413.645	1.308.899	432.166	212.497.569
abr/99	2.480.100	8.602.981	4.672.538	1.918.488	29.420.108	1.092.338	15.528.775	1.351.247	296.816	5.584.543	83.690.425	1.332.048	425.871	221.103.159
mai/99	2.280.629	8.686.730	4.732.866	1.944.552	29.852.858	1.101.492	16.312.841	1.360.605	299.859	5.687.615	84.684.639	1.343.326	428.165	224.131.032
jun/99	2.286.201	8.610.867	4.753.865	1.969.845	30.182.292	1.104.100	16.325.651	1.367.947	300.812	5.732.051	84.906.785	1.338.041	442.878	224.796.404
jul/99	2.303.921	8.900.833	4.788.654	1.976.236	31.260.304	1.153.428	16.554.993	1.381.058	302.048	5.863.110	85.202.311	1.346.625	481.122	228.958.564
ago/99	2.213.371	9.103.564	4.837.393	1.991.765	31.201.717	1.158.726	16.864.036	1.393.733	311.707	5.764.196	86.441.010	1.328.604	507.476	231.835.897
set/99	2.229.587	9.151.851	4.887.441	2.000.467	31.976.062	1.190.681	17.088.549	1.408.012	311.210	5.826.222	87.421.247	1.381.911	504.603	235.018.917
out/99	2.282.264	9.525.252	4.967.401	2.054.142	32.418.576	1.209.670	17.331.011	1.428.181	312.601	6.448.316	89.391.520	1.394.761	510.687	240.058.190
nov/99	2.305.153	9.571.534	5.018.578	2.062.774	33.082.572	1.226.209	17.575.596	1.449.555	315.386	6.536.819	90.601.627	1.408.521	507.399	242.729.754
dez/99	2.309.638	11.744.668	4.968.918	2.061.644	29.460.368	1.235.189	17.792.298	1.393.885	317.913	6.588.290	89.449.822	1.415.225	486.849	241.074.506
jan/00	2.321.613	11.843.449	5.022.852	2.088.682	29.432.786	1.239.526	17.686.244	1.424.269	315.754	6.670.878	90.448.521	1.404.669	497.987	242.490.541
fev/00	2.334.438	11.906.890	5.067.704	2.079.643	29.691.586	1.273.682	17.503.184	1.437.019	317.237	6.720.915	91.297.887	1.408.486	489.168	243.870.719
mar/00	2.298.790	11.895.406	4.841.965	2.076.307	29.768.334	1.275.143	17.477.486	1.447.920	318.323	6.740.114	90.966.365	1.410.319	496.183	243.560.411
abr/00	2.338.691	11.857.191	4.843.920	2.073.413	29.580.765	1.286.090	17.565.011	1.445.675	319.475	6.754.679	91.283.715	1.417.378	491.769	243.600.507
mai/00	2.345.594	11.964.547	4.858.548	2.077.454	29.985.612	1.269.199	17.594.563	1.444.993	321.186	6.820.052	91.979.969	1.419.570	487.418	245.391.764
jun/00	2.345.507	11.965.920	4.850.719	2.083.193	30.148.713	1.273.877	17.674.310	1.447.837	325.854	6.423.044	92.241.642	1.415.291	487.083	245.661.905
jul/00	2.350.340	12.005.374	4.862.193	2.088.234	30.450.270	1.269.045	17.947.347	1.441.240	327.100	6.460.827	93.012.974	1.419.550	488.073	247.417.586
ago/00	2.364.207	12.121.623	4.922.769	2.107.207	31.079.869	1.272.869	18.282.032	1.464.889	324.248	6.030.955	94.830.217	1.428.132	481.599	251.014.771
set/00	2.506.845	12.229.859	4.962.478	2.199.811	31.680.422	1.286.024	18.594.223	1.482.211	326.195	6.860.212	96.289.912	1.440.438	482.349	256.331.819
out/00	2.515.486	10.786.793	4.988.106	2.210.412	31.916.341	1.292.790	18.735.501	1.483.846	327.535	6.918.148	97.234.859	1.456.480	484.928	257.198.642
nov/00	2.525.422	10.833.606	5.011.368	2.228.821	32.099.502	1.300.571	18.864.656	1.484.563	328.917	6.982.629	97.630.571	1.466.073	481.774	258.515.570
dez/00	2.492.788	11.172.457	4.907.206	2.243.745	32.218.313	1.299.634	19.077.402	1.488.003	330.104	7.034.269	97.917.210	1.473.134	481.969	259.837.696
jan/01	2.493.017	11.105.063	4.924.430	2.252.844	32.501.069	1.300.179	18.925.621	1.490.560	331.672	7.081.763	98.710.447	1.467.854	484.204	261.117.716
fev/01	2.499.823	11.171.455	4.945.566	2.261.449	32.730.673	1.307.306	19.047.360	1.491.926	332.812	7.190.982	99.476.656	1.473.535	495.791	262.852.926
mar/01	2.509.121	11.280.257	4.964.645	2.268.567	33.064.115	1.315.558	19.170.853	1.491.974	334.121	7.254.234	100.092.168	1.484.362	510.614	265.551.409
abr/01	2.566.770	11.386.553	5.003.856	2.317.270	33.424.615	1.325.738	19.369.240	1.501.719	335.648	7.302.566	101.568.905	1.517.641	514.939	269.098.258
mai/01	2.591.678	11.535.652	5.041.854	2.331.649	34.011.828	1.337.497	19.606.380	1.509.476	336.818	7.457.877	103.065.515	1.531.362	510.836	273.086.206
jun/01	2.594.433	11.501.132	5.017.279	2.329.898	34.140.214	1.335.397	19.619.533	1.540.364	338.056	7.489.681	103.115.730	1.524.063	511.003	273.350.631

Fonte: BACEN/DEDIP, BACEN/DEMAB, CETIP, Governos Estaduais, do Distrito Federal e dos Municípios de capitais.

1/ Não inclui debêntures de empresas estatais registradas na Bovespa nem notas promissórias não custodiadas na CETIP.

2/ Os valores referentes às dívidas junto ao INSS, FGTS, PASEP, outras contratuais interna e externa foram projetados com base nos últimos dados disponibilizados pelos Estados, Distrito Federal e Municípios de capitais. Não inclui dívidas junto ao INSS, FGTS, PASEP, outras contratuais interna e externa da administração indireta (todos os níveis) nem da administração direta dos Municípios não-capitais.

Tabela 12.2**Evolução mensal da dívida da administração direta e indireta dos Estados e Distrito Federal 1/ 2/**

	R\$ mil													
	Acre	Alagoas	Amapá	Amazonas	Bahia	Ceará	Distrito Federal	Espírito Santo	Goiás	Maranhão	Mato Grosso	Mato Grosso do Sul	Minas Gerais	Pará
jan/98	520.589	2.607.723	76.334	1.391.716	5.345.168	2.417.108	1.094.386	1.554.345	6.792.617	2.753.069	3.356.327	2.979.411	17.081.996	1.385.379
fev/98	525.364	2.658.052	76.835	1.401.442	5.427.798	2.435.581	1.108.360	1.591.533	6.888.045	2.778.007	3.384.688	3.016.194	17.207.270	1.395.885
mar/98	527.216	2.693.997	78.103	1.403.004	5.426.525	2.474.187	1.120.588	1.608.525	6.934.246	2.817.369	3.310.897	2.621.712	17.653.965	1.406.988
abr/98	531.508	2.732.808	78.639	1.404.784	5.489.610	2.483.115	1.145.325	1.643.323	6.621.852	2.840.086	3.365.866	2.660.593	18.654.962	1.410.049
mai/98	522.428	2.247.600	79.790	1.389.566	5.474.201	2.515.542	1.161.096	1.572.707	6.752.721	2.863.051	3.395.029	2.682.788	19.273.060	1.425.629
jun/98	532.121	2.273.809	79.924	1.529.958	5.492.769	2.531.471	1.176.756	1.592.291	6.799.617	2.910.936	3.478.679	2.678.720	15.856.362	1.425.890
jul/98	534.285	2.308.121	80.294	1.534.452	7.136.168	2.566.782	1.193.348	1.581.342	6.827.536	2.937.488	3.521.353	2.744.650	18.346.837	1.358.558
ago/98	533.672	2.341.008	80.922	1.538.662	7.165.228	2.603.351	1.221.610	1.597.795	6.880.355	2.959.426	3.358.831	2.775.382	19.093.518	1.366.587
set/98	533.672	2.384.864	81.084	1.539.002	7.168.429	2.643.988	1.256.079	1.586.436	6.909.334	2.971.674	3.327.913	2.807.710	19.701.862	1.375.349
out/98	536.113	2.456.482	81.723	1.548.383	7.232.675	2.682.760	1.259.259	1.589.366	6.811.048	2.999.362	3.363.017	2.864.581	19.612.262	1.396.138
nov/98	539.693	2.512.710	82.266	1.555.346	7.308.148	2.714.969	1.243.149	1.605.644	6.833.691	3.031.168	3.364.698	2.647.501	19.736.198	1.409.090
dez/98	547.703	2.526.188	81.543	1.864.062	7.364.052	2.776.410	1.277.017	1.630.493	6.874.011	2.734.774	3.388.260	2.667.961	19.767.220	1.413.369
jan/99	551.467	2.594.831	110.187	1.566.015	7.334.418	3.208.194	1.329.299	2.203.341	7.032.912	2.962.447	3.531.243	2.797.942	20.586.440	1.434.900
fev/99	553.555	2.454.787	110.831	1.593.858	7.786.546	3.302.349	1.348.025	2.236.524	7.123.039	3.532.215	3.753.663	2.836.832	21.085.785	1.578.307
mar/99	559.660	2.473.820	110.505	1.600.031	7.697.359	3.104.071	1.334.156	2.204.743	7.216.915	3.519.124	3.765.568	2.828.744	20.977.075	1.565.671
abr/99	695.694	2.552.369	116.019	1.706.329	7.736.250	3.078.561	1.337.831	2.276.560	7.514.594	3.682.391	3.936.418	2.971.082	22.343.227	1.672.458
mai/99	699.667	2.582.415	116.564	1.716.005	7.821.105	3.140.669	1.494.945	2.294.465	7.501.080	3.717.685	4.007.795	3.004.746	22.521.462	1.682.733
jun/99	701.926	2.600.499	117.153	1.715.099	7.696.418	3.151.422	1.371.267	2.317.606	7.551.968	3.772.452	4.043.871	3.012.802	22.578.572	1.666.995
jul/99	704.700	2.642.575	117.529	1.719.773	7.795.039	4.074.970	1.373.040	2.336.403	8.028.241	3.807.834	4.092.494	3.045.325	22.906.004	1.595.745
ago/99	709.206	2.661.902	119.036	1.918.471	7.919.447	4.110.651	1.392.939	2.381.860	8.175.211	3.889.322	4.161.486	3.103.012	23.320.926	1.663.915
set/99	701.378	2.702.022	118.741	1.974.193	8.160.803	4.253.013	1.406.401	2.385.683	8.214.135	3.904.962	4.193.608	3.123.284	23.616.249	1.671.014
out/99	704.883	2.743.901	118.996	2.041.457	8.336.843	4.265.885	1.406.345	2.435.626	8.151.389	4.016.559	4.309.348	3.214.627	24.061.364	1.723.307
nov/99	709.615	2.790.871	119.225	2.044.332	8.394.100	3.954.600	1.408.479	2.447.071	8.227.397	4.054.969	4.352.900	3.236.287	24.369.116	1.741.135
dez/99	715.289	2.847.265	119.141	2.061.611	8.392.879	3.875.514	1.433.511	2.445.846	8.302.060	4.176.040	4.363.185	3.268.765	24.676.345	1.736.002
jan/00	718.008	2.852.394	119.410	2.069.595	8.464.332	3.962.676	1.456.656	2.454.481	8.270.641	4.226.124	4.335.065	3.271.451	24.633.743	1.757.717
fev/00	723.346	2.888.243	119.827	2.073.504	8.502.228	3.952.012	1.432.138	2.482.351	8.343.036	4.245.248	4.364.640	3.287.737	24.677.440	1.757.874
mar/00	723.016	2.895.220	119.725	2.071.946	8.502.102	3.929.848	1.427.111	2.535.860	8.419.463	4.260.233	4.361.583	3.284.296	24.763.010	1.754.263
abr/00	723.307	2.911.652	119.819	1.859.499	8.563.877	3.958.534	1.436.795	2.528.686	8.380.061	4.241.813	4.346.729	3.276.224	24.727.838	1.744.556
mai/00	717.222	2.930.638	119.646	1.860.817	8.627.550	3.990.006	1.435.747	2.532.591	8.397.633	4.283.795	4.364.251	3.292.747	25.001.230	1.744.791
jun/00	716.536	2.945.967	120.086	1.853.498	8.624.131	3.962.685	1.432.310	2.529.124	8.469.175	4.232.984	4.373.284	3.307.272	25.139.189	1.739.034
jul/00	715.668	2.966.451	119.982	1.854.890	8.659.889	3.949.124	1.425.757	2.543.406	8.559.590	4.158.054	4.388.575	3.318.672	25.407.408	1.734.176
ago/00	717.958	3.008.892	121.030	1.862.936	8.748.220	3.988.595	1.441.171	2.577.295	8.621.508	4.194.695	4.436.483	3.365.995	25.938.623	1.742.177
set/00	720.023	3.050.739	121.480	1.916.143	8.846.831	4.020.941	1.446.888	2.613.828	8.751.936	4.223.852	4.479.782	4.025.858	26.407.758	1.758.825
out/00	719.256	3.083.676	122.631	1.933.531	8.955.565	4.068.999	1.456.189	2.642.026	8.918.435	4.269.403	4.585.718	4.072.569	26.631.599	1.781.640
nov/00	718.138	3.092.657	122.655	1.940.776	9.057.639	4.114.568	1.455.698	2.649.305	8.977.795	4.290.109	4.604.376	4.078.388	26.756.970	1.771.620
dez/00	716.867	3.107.543	123.050	1.927.302	9.099.642	4.127.992	1.459.574	2.667.221	8.993.742	4.306.211	4.622.072	4.113.078	26.835.411	1.763.677
jan/01	714.645	3.121.323	123.023	1.924.849	9.116.100	4.138.540	1.459.513	2.667.073	9.053.620	4.328.662	4.636.215	4.141.461	27.006.403	1.766.790
fev/01	712.890	3.137.981	123.242	1.918.844	9.198.646	4.191.174	1.461.514	2.516.763	9.115.389	4.363.007	4.656.947	4.179.339	27.207.832	1.776.763
mar/01	713.409	3.495.299	124.443	1.915.829	9.304.551	4.268.658	1.471.365	2.542.026	9.163.251	4.402.771	4.979.327	4.233.137	27.399.760	1.791.230
abr/01	711.648	3.523.611	110.058	1.968.810	9.414.992	4.300.117	1.477.304	2.583.729	9.364.615	4.495.672	5.005.590	4.326.502	27.798.909	1.840.249
mai/01	710.885	3.542.125	111.221	1.981.169	9.664.124	4.419.266	1.495.667	2.606.692	9.446.610	4.560.016	5.147.205	4.380.358	28.241.519	1.864.901
jun/01	708.666	3.568.574	110.809	1.971.089	9.661.925	4.372.658	1.488.332	2.622.348	9.483.475	4.570.580	5.144.825	4.392.767	28.285.212	1.858.571

Fonte: BACEN/DEDIP, BACEN/DEMAB, CETIP, Governos Estaduais e do Distrito Federal.

1/ Não inclui debêntures de empresas estatais registradas na Bovespa nem notas promissórias não custodiadas na CETIP.

2/ Os valores referentes às dívidas junto ao INSS, FGTS, PASEP, outras contratuais interna e externa foram projetados com base nos últimos dados disponibilizados pelos Estados e Distrito Federal. Não inclui dívidas junto ao INSS, FGTS, PASEP, outras contratuais interna e externa da administração indireta.

Tabela 12.2

Evolução mensal da dívida da administração direta e indireta dos Estados e Distrito Federal 1/ 2/

(continuação)	Paraíba	Paraná	Pernambuco	Piauí	Rio de Janeiro	Rio Grande do Norte	Rio Grande do Sul	Rondônia	Roraima	Santa Catarina	São Paulo	Sergipe	Tocantins	R\$ mil Total
jan/98	1.823.474	3.675.375	2.899.747	1.506.906	15.615.260	878.350	12.579.058	796.287	220.379	4.399.930	59.086.642	1.167.202	284.738	154.289.514
fev/98	1.825.380	3.702.715	2.942.628	1.523.248	15.865.508	887.165	12.865.846	808.401	223.200	4.426.164	59.610.778	1.185.256	287.975	156.049.319
mar/98	1.829.026	3.538.124	2.977.202	1.536.758	16.147.569	890.550	13.024.668	767.609	222.674	4.467.608	59.912.948	1.283.362	292.198	156.967.617
abr/98	1.830.579	3.489.238	2.976.325	1.555.531	16.386.095	895.258	13.238.279	777.436	226.567	4.508.796	60.238.529	1.286.769	298.861	158.770.785
mai/98	1.808.674	3.690.563	3.002.145	1.565.057	16.593.678	893.771	13.465.914	757.356	226.178	4.720.661	60.944.081	1.282.327	297.971	160.603.583
jun/98	1.852.117	3.720.413	2.814.854	1.577.006	16.970.062	894.490	13.623.053	1.317.316	231.641	4.785.998	61.007.072	1.299.297	299.917	158.752.538
jul/98	1.872.425	3.826.806	2.872.416	1.602.851	21.119.812	897.832	13.794.258	1.343.546	232.303	4.852.247	61.399.472	1.077.189	301.485	167.863.856
ago/98	1.882.647	3.900.558	2.861.376	1.618.246	21.393.892	847.330	13.903.509	1.200.386	234.337	4.893.394	61.401.037	1.082.127	299.552	169.034.739
set/98	1.885.161	3.936.133	4.096.160	1.633.190	21.677.344	847.475	14.109.739	1.205.970	236.682	4.712.634	60.970.576	1.092.785	303.962	170.995.206
out/98	1.902.133	3.982.670	4.145.572	1.650.476	22.046.871	847.491	14.428.151	1.193.932	236.400	4.714.127	61.355.402	1.095.231	325.776	172.357.404
nov/98	1.915.104	4.054.647	4.161.076	1.666.191	22.446.579	852.363	12.079.310	1.222.856	238.806	4.740.933	61.511.107	1.099.978	325.368	170.898.587
dez/98	1.950.876	4.099.548	4.152.891	1.672.341	23.007.222	852.286	12.162.166	1.221.100	240.349	4.784.188	62.809.038	1.132.509	334.601	173.332.178
jan/99	2.028.768	4.749.969	4.254.967	1.753.450	23.881.878	903.001	14.412.761	1.234.192	243.781	5.113.545	64.287.546	1.185.334	435.193	181.728.022
fev/99	2.310.644	4.665.546	4.304.725	1.800.349	24.433.302	934.836	14.713.774	1.257.125	243.590	5.205.384	66.118.321	1.240.094	443.180	186.967.184
mar/99	2.319.741	4.436.293	4.395.701	1.802.886	24.969.536	941.112	14.514.599	1.287.632	285.465	5.127.869	65.905.795	1.237.102	412.283	186.593.454
abr/99	2.403.008	7.259.833	4.404.836	1.871.740	25.466.782	1.021.051	15.151.957	1.317.470	288.190	5.408.969	66.916.921	1.260.261	405.856	194.796.657
mai/99	2.202.446	7.330.269	4.460.891	1.897.397	25.820.856	1.029.155	15.921.725	1.326.746	291.297	5.511.372	67.432.017	1.271.667	408.106	197.205.281
jun/99	2.207.727	7.361.858	4.481.404	1.932.281	26.100.805	1.030.691	15.938.633	1.334.056	292.322	5.548.165	67.417.380	1.266.825	422.806	197.623.003
jul/99	2.223.527	7.531.276	4.514.884	1.928.709	26.477.522	1.079.421	16.164.124	1.346.652	293.569	5.685.353	67.510.827	1.275.670	461.079	200.732.288
ago/99	2.133.058	7.714.451	4.562.078	1.941.617	26.992.244	1.083.923	16.472.197	1.359.170	303.241	5.586.518	68.457.948	1.257.900	487.469	203.879.197
set/99	2.149.858	7.758.728	4.615.965	1.950.336	27.374.501	1.115.416	16.699.656	1.373.005	302.758	5.648.145	69.240.035	1.311.488	484.628	206.450.004
out/99	2.201.762	8.023.903	4.690.468	2.004.101	27.787.320	1.133.708	16.935.101	1.392.714	304.165	6.266.265	70.958.552	1.324.636	490.729	211.043.954
nov/99	2.225.120	8.065.521	4.743.493	2.012.728	28.407.658	1.149.494	17.176.776	1.413.984	306.971	6.331.576	71.440.389	1.338.704	487.521	212.950.035
dez/99	2.228.939	10.301.933	4.691.720	2.011.627	24.695.144	1.157.572	17.391.445	1.358.402	309.522	6.391.453	70.334.787	1.345.753	466.908	211.098.660
jan/00	2.241.312	10.368.668	4.744.319	2.033.331	24.863.247	1.159.311	17.281.723	1.388.864	307.377	6.479.749	71.090.324	1.330.964	478.088	212.359.570
fev/00	2.253.846	10.429.269	4.793.460	2.035.455	25.095.841	1.191.306	17.096.606	1.401.648	308.884	6.527.428	71.690.699	1.340.057	469.311	213.483.435
mar/00	2.218.566	10.411.293	4.567.031	2.032.093	25.170.830	1.192.161	17.067.767	1.412.564	309.991	6.547.577	71.787.094	1.336.444	476.377	213.577.463
abr/00	2.243.606	10.352.746	4.570.577	2.029.377	24.976.303	1.202.393	17.152.824	1.410.382	311.165	6.560.631	71.839.796	1.344.015	472.016	213.285.221
mai/00	2.250.628	10.439.459	4.585.959	2.033.457	25.411.297	1.194.042	17.183.335	1.409.781	312.907	6.622.584	72.065.139	1.346.750	467.736	214.621.739
jun/00	2.251.363	10.423.889	4.579.262	2.038.381	25.562.757	1.191.654	17.256.962	1.412.661	317.514	6.225.548	72.283.545	1.343.325	467.431	214.799.567
jul/00	2.254.931	10.451.620	4.591.472	2.043.508	25.811.469	1.186.768	17.524.160	1.406.098	318.783	6.256.734	72.917.044	1.348.072	468.455	216.380.759
ago/00	2.268.541	10.558.316	4.651.418	2.059.885	26.355.972	1.189.525	17.854.051	1.429.875	316.045	5.823.628	74.383.465	1.356.698	462.060	219.475.058
set/00	2.409.957	10.645.505	4.691.734	2.152.524	26.796.207	1.202.348	18.164.121	1.447.273	318.018	6.648.712	75.506.381	1.370.040	462.835	224.200.540
out/00	2.418.374	9.181.363	4.716.742	2.163.380	26.997.565	1.209.301	18.299.067	1.449.094	319.393	6.704.418	76.305.647	1.377.575	465.505	224.848.662
nov/00	2.427.975	9.211.003	4.741.205	2.179.760	27.180.676	1.217.195	18.417.316	1.449.877	320.808	6.765.392	76.641.703	1.387.256	462.412	226.033.270
dez/00	2.395.129	9.532.966	4.637.699	2.190.637	27.279.343	1.216.597	18.619.479	1.453.500	322.028	6.797.394	76.774.837	1.394.783	462.690	226.940.461
jan/01	2.394.810	9.475.925	4.655.229	2.188.943	27.531.909	1.217.122	18.465.427	1.456.098	323.548	6.843.965	77.442.279	1.389.590	464.984	228.048.047
fev/01	2.401.685	9.535.864	4.676.747	2.197.813	27.734.551	1.224.378	18.587.286	1.457.532	324.806	6.947.188	78.058.236	1.395.957	476.625	229.578.997
mar/01	2.410.489	9.633.758	4.697.168	2.205.118	27.961.825	1.232.852	18.704.374	1.457.756	326.156	7.009.473	78.526.680	1.406.890	491.555	231.869.150
abr/01	2.467.560	9.744.246	4.733.440	2.254.106	28.269.525	1.243.061	18.901.806	1.467.596	327.713	7.054.083	79.811.211	1.440.224	495.937	235.132.313
mai/01	2.491.519	9.885.545	4.772.582	2.268.689	28.758.445	1.254.861	19.127.540	1.475.492	328.916	7.209.338	80.971.330	1.455.449	491.903	238.663.369
jun/01	2.494.694	9.881.115	4.749.317	2.267.094	28.905.427	1.252.364	19.139.231	1.506.437	330.185	7.240.753	80.966.304	1.450.139	492.138	238.915.029

Fonte: BACEN/DEDIP, BACEN/DEMAB, CETIP, Governos Estaduais e do Distrito Federal.

1/ Não inclui debêntures de empresas estatais registradas na Bovespa nem notas promissórias não custodiadas na CETIP.

2/ Os valores referentes às dívidas junto ao INSS, FGTS, PASEP, outras contratuais interna e externa foram projetados com base nos últimos dados disponibilizados pelos Estados e Distrito Federal. Não inclui dívidas junto ao INSS, FGTS, PASEP, outras contratuais interna e externa da administração indireta.

Tabela 12.3

Evolução mensal da dívida da administração direta e indireta dos Municípios de capitais 1/ 2/

	Acre	Alagoas	Amapá	Amazonas	Bahia	Ceará	Distrito Federal	Espírito Santo	Goiás	Maranhão	Mato Grosso	Mato Grosso do Sul	Minas Gerais	Pará	R\$ mil
jan/98	15.113	149.316	17.609	87.023	625.969	102.538	-	34.782	100.968	38.795	66.730	82.763	396.325	35.605	
fev/98	15.230	149.073	17.901	87.490	631.412	101.348	-	34.915	101.707	50.198	68.240	83.259	400.670	35.820	
mar/98	15.166	149.297	17.849	87.585	629.713	101.746	-	34.974	101.594	49.166	72.684	83.351	410.938	35.952	
abr/98	15.202	150.095	17.967	88.593	631.849	100.175	-	35.081	102.104	48.674	74.133	83.527	411.770	36.081	
mai/98	15.182	151.249	18.021	88.781	631.154	99.384	-	35.220	102.145	47.969	75.953	86.746	405.667	36.247	
jun/98	15.127	150.446	20.076	87.543	687.799	98.243	-	35.075	102.059	46.593	77.541	87.131	408.319	36.010	
jul/98	15.459	151.954	19.895	87.730	613.096	96.332	-	35.050	102.152	45.483	79.199	87.126	417.402	36.035	
ago/98	15.385	151.660	19.566	90.310	613.049	98.246	-	35.114	102.201	47.925	80.724	86.401	419.926	36.098	
set/98	15.279	153.073	19.480	90.402	609.564	98.386	-	35.132	102.061	46.786	82.670	83.488	420.408	36.095	
out/98	15.191	156.810	19.177	91.526	611.884	110.567	-	35.188	102.316	45.335	84.968	83.686	422.799	36.467	
nov/98	15.142	158.782	18.978	91.758	612.163	113.222	-	35.280	102.599	49.668	86.901	88.291	426.552	36.563	
dez/98	15.034	160.829	18.733	91.863	616.728	114.359	-	34.916	102.447	44.016	89.014	88.172	378.566	36.571	
jan/99	14.956	169.162	18.501	102.419	618.160	102.455	-	34.238	104.128	44.211	91.213	88.695	430.424	36.711	
fev/99	14.962	178.241	18.517	105.102	617.123	98.732	-	36.324	104.347	44.055	90.227	88.776	449.043	36.730	
mar/99	15.029	174.457	18.715	101.247	620.566	103.350	-	36.696	104.467	44.609	96.462	89.288	446.196	37.357	
abr/99	15.133	176.362	18.967	111.410	611.438	107.341	-	36.982	107.585	44.233	95.984	89.912	461.387	38.070	
mai/99	15.160	178.077	19.136	111.442	622.782	109.976	-	37.079	107.891	44.465	61.067	90.206	462.561	38.618	
jun/99	15.166	179.782	19.295	110.157	620.615	111.420	-	36.882	107.816	47.686	101.593	89.974	467.102	40.596	
jul/99	15.148	180.775	19.413	112.065	622.578	113.998	-	40.673	111.961	46.538	107.445	89.939	464.958	40.906	
ago/99	15.112	149.662	19.527	113.985	618.878	118.815	-	40.763	112.217	46.045	107.119	89.852	469.200	41.643	
set/99	15.087	185.553	19.642	115.994	619.572	121.507	-	40.752	112.240	45.421	110.041	89.775	465.542	45.235	
out/99	15.064	180.168	19.754	122.018	619.335	124.084	-	40.950	113.890	44.866	114.381	88.482	477.078	45.755	
nov/99	15.025	179.952	19.880	121.660	613.221	126.892	-	41.036	113.602	44.991	115.479	88.231	476.654	46.034	
dez/99	15.010	176.443	19.957	121.513	785.889	128.396	-	40.930	114.076	44.481	101.452	89.340	470.367	46.483	
jan/00	14.945	176.823	20.075	117.900	743.105	129.822	-	41.136	114.740	46.412	151.259	88.861	537.410	46.484	
fev/00	14.906	176.233	20.179	117.531	745.294	130.628	-	41.449	114.405	46.452	152.179	95.730	510.697	47.065	
mar/00	14.870	175.412	20.316	117.268	745.778	131.972	-	43.159	113.928	46.318	152.246	95.347	510.101	47.246	
abr/00	14.830	176.322	20.546	115.444	745.972	132.401	-	43.136	113.158	46.077	152.285	95.129	494.832	47.417	
mai/00	14.779	175.973	20.415	115.683	744.976	132.901	-	43.173	112.803	46.120	152.249	94.440	495.172	47.576	
jun/00	14.742	175.910	20.520	115.931	746.403	132.633	-	43.916	113.380	48.790	152.283	93.970	493.920	47.655	
jul/00	14.683	175.214	20.619	115.366	748.615	132.873	-	44.076	113.891	49.040	148.724	93.868	495.638	48.463	
ago/00	14.634	175.340	20.708	116.113	753.448	146.165	-	41.690	113.990	49.264	152.768	93.717	499.059	49.098	
set/00	14.592	175.849	20.806	116.353	758.158	146.930	-	48.046	114.044	49.700	154.569	93.557	502.397	49.406	
out/00	14.535	177.463	20.887	118.940	760.617	149.290	-	48.244	114.571	50.297	158.327	93.369	503.705	49.300	
nov/00	14.480	177.958	20.973	118.912	759.255	150.415	-	48.327	114.362	51.659	154.403	93.163	507.368	49.819	
dez/00	14.405	176.610	21.057	119.048	759.669	151.180	-	50.970	294.930	46.113	155.550	93.044	505.905	50.144	
jan/01	14.345	176.943	21.138	116.328	761.192	151.076	-	51.446	295.133	46.192	159.339	92.382	506.570	51.746	
fev/01	14.290	178.050	21.225	117.153	761.257	152.375	-	51.597	295.030	46.185	159.707	92.152	509.126	51.979	
mar/01	14.224	284.142	21.295	118.552	761.370	153.356	-	51.784	281.643	46.234	188.498	91.960	512.789	53.034	
abr/01	14.170	284.736	21.388	124.037	763.292	154.801	-	51.584	283.293	47.005	189.281	91.725	522.480	53.178	
mai/01	14.118	288.431	21.478	126.178	765.597	154.984	-	51.906	283.711	52.760	190.492	91.566	495.698	53.247	
jun/01	14.067	286.423	21.573	124.088	766.409	161.033	-	54.953	276.674	55.023	190.824	90.443	492.262	53.334	

Fonte: BACEN/DEDIP, BACEN/DEMAB, CETIP e Governos de Municípios de capitais.

1/ Não inclui debêntures de empresas estatais registradas na Bovespa nem notas promissórias não custodiadas na CETIP.

2/ Os valores referentes às dívidas junto ao INSS, FGTS, PASEP, outras contratuais interna e externa foram projetados com base nos últimos dados disponibilizados pelos Municípios de capitais. Não inclui dívidas junto ao INSS, FGTS, PASEP, outras contratuais interna e externa da administração indireta.

Tabela 12.3

Evolução mensal da dívida da administração direta e indireta dos Municípios de capitais 1/ 2/

(continuação)

	Paraíba	Paraná	Pernambuco	Piauí	Rio de Janeiro	Rio Grande do Norte	Rio Grande do Sul	Rondônia	Roraima	Santa Catarina	São Paulo	Sergipe	Tocantins	R\$ mil Total
jan/98	42.927	599.267	174.632	25.406	2.583.686	46.146	165.747	32.177	9.712	17.780	9.973.748	77.759	10.588	15.513.111
fev/98	43.173	592.804	176.626	25.675	2.570.497	46.696	167.440	33.046	11.237	17.305	9.931.688	78.092	10.990	15.482.533
mar/98	43.284	597.652	176.925	26.029	2.673.200	46.978	170.269	26.175	12.189	16.888	10.231.747	75.354	11.101	15.897.807
abr/98	44.629	590.086	177.792	26.562	2.713.541	47.357	171.269	26.327	12.540	19.889	10.327.378	82.233	11.179	16.046.033
mai/98	44.762	586.781	177.501	26.916	2.751.563	47.760	166.106	26.367	11.908	21.274	10.490.596	80.956	11.209	16.237.418
jun/98	44.843	588.016	174.690	27.702	2.780.776	47.841	172.004	26.401	10.935	20.615	10.591.141	79.534	11.213	16.427.675
jul/98	44.936	592.918	174.834	29.124	2.810.625	47.920	171.969	26.445	10.538	19.986	10.723.844	78.324	13.811	16.532.187
ago/98	41.782	592.311	174.995	29.263	2.853.285	48.487	172.713	26.503	10.306	19.342	10.866.874	77.091	14.107	16.723.662
set/98	41.886	602.100	174.869	30.770	2.915.790	48.848	172.727	26.515	9.767	19.305	11.066.025	75.758	13.142	16.990.323
out/98	41.941	614.225	175.721	31.808	3.008.823	49.208	173.083	26.546	9.395	18.980	11.295.105	74.588	14.767	17.350.101
nov/98	42.143	619.126	176.509	33.307	3.068.184	49.620	174.804	26.692	8.982	20.227	11.542.345	74.028	15.130	17.686.993
dez/98	42.243	623.022	173.928	33.962	3.133.957	49.956	175.874	26.787	8.709	19.893	11.769.798	73.401	15.489	17.938.266
jan/99	42.825	632.016	172.258	34.225	3.495.233	50.471	175.476	26.870	8.442	20.199	12.396.581	72.799	15.539	18.998.208
fev/99	42.913	632.150	172.170	34.545	3.603.627	51.020	179.279	26.916	8.528	22.370	12.722.485	71.184	15.560	19.464.927
mar/99	42.929	628.235	174.417	35.090	3.543.151	51.956	180.789	27.045	8.564	21.965	12.411.444	71.254	15.683	19.100.961
abr/99	43.222	638.868	177.302	35.536	3.606.965	52.855	190.143	27.264	8.626	21.535	12.606.909	71.243	15.789	19.411.059
mai/99	43.994	644.413	178.062	35.934	3.683.446	53.503	193.266	27.333	8.562	21.114	13.030.427	71.116	15.821	19.905.449
jun/99	44.166	644.412	177.862	36.277	3.731.745	53.841	194.699	27.393	8.491	22.390	13.233.733	70.673	15.837	20.099.603
jul/99	44.207	645.364	178.636	36.244	4.428.404	54.352	198.619	27.379	8.479	22.001	13.427.928	70.415	15.817	21.124.242
ago/99	44.318	649.289	179.031	38.880	3.852.195	54.980	199.830	27.360	8.466	21.528	13.681.837	70.165	15.796	20.786.493
set/99	44.289	647.181	178.955	38.917	4.242.597	55.543	202.075	27.341	8.452	22.540	13.858.590	69.886	15.771	21.398.500
out/99	44.643	741.812	180.153	38.852	4.265.727	56.083	203.303	27.314	8.436	31.388	14.058.430	69.591	15.742	21.747.299
nov/99	44.734	737.483	182.880	38.957	4.309.650	56.767	206.715	27.274	8.415	31.011	14.690.933	69.285	15.703	22.422.462
dez/99	44.776	666.778	180.237	39.029	4.398.437	57.694	209.137	27.226	8.392	30.801	14.734.886	68.942	15.772	22.636.445
jan/00	44.930	669.374	181.276	44.363	4.201.680	58.435	210.465	27.204	8.376	32.409	14.904.731	73.178	15.753	22.701.147
fev/00	45.010	665.456	181.382	33.213	4.225.783	59.032	211.789	27.158	8.354	32.330	15.090.770	67.905	15.720	22.876.649
mar/00	44.893	664.704	181.953	33.254	4.226.993	59.609	212.718	27.116	8.332	32.301	14.772.347	73.362	15.689	22.567.232
abr/00	59.714	677.405	180.951	33.074	4.233.192	60.319	213.691	27.071	8.309	32.865	15.002.633	72.853	15.655	22.815.283
mai/00	59.322	685.921	180.441	32.995	4.200.598	51.848	216.253	27.000	8.278	32.918	15.436.056	72.315	15.610	23.215.814
jun/00	59.389	701.507	179.236	33.850	4.212.792	51.601	219.244	26.960	8.341	32.883	15.486.962	71.465	15.579	23.299.863
jul/00	60.006	707.013	178.756	33.666	4.264.024	51.653	222.471	26.910	8.316	32.655	15.606.818	70.981	15.542	23.479.881
ago/00	59.384	712.389	178.442	36.274	4.345.452	51.847	223.944	27.047	8.203	32.692	15.923.252	70.939	15.497	23.911.355
set/00	60.091	726.621	178.009	36.204	4.504.081	52.088	224.788	26.992	8.177	32.705	16.236.588	69.906	15.456	24.416.113
out/00	60.107	740.531	177.987	35.933	4.535.407	52.121	225.895	26.909	8.142	32.459	16.359.152	78.418	15.402	24.608.007
nov/00	60.303	747.206	177.048	37.839	4.533.960	52.028	234.710	26.833	8.110	32.469	16.413.175	78.333	15.350	24.678.458
dez/00	60.386	749.535	175.865	41.845	4.552.897	51.731	242.390	26.678	8.076	48.821	16.551.042	77.871	15.296	25.041.058
jan/01	60.681	752.773	175.481	52.587	4.581.501	51.749	242.850	26.667	8.124	48.662	16.667.336	77.788	15.240	25.205.270
fev/01	60.412	759.054	174.993	52.338	4.606.889	51.668	242.824	26.590	8.007	53.866	16.800.620	77.105	15.186	25.379.676
mar/01	60.841	773.003	174.128	52.119	4.730.635	51.533	248.460	26.486	7.965	53.749	16.932.354	77.003	15.121	25.782.280
abr/01	61.165	775.091	176.761	51.820	4.777.517	51.482	248.756	26.416	7.934	55.804	17.086.762	76.953	15.073	26.012.507
mai/01	61.750	787.222	175.567	51.535	4.873.580	51.524	260.815	26.342	7.902	54.474	17.395.685	75.451	15.022	26.427.034
jun/01	61.184	761.767	174.320	51.281	4.855.610	51.487	262.524	26.273	7.871	54.009	17.427.943	73.466	14.974	26.409.816

Fonte: BACEN/DEDIP, BACEN/DEMAB, CETIP e Governos de Municípios de capitais.

1/ Não inclui debêntures de empresas estatais registradas na Bovespa nem notas promissórias não custodiadas na CETIP.

2/ Os valores referentes às dívidas junto ao INSS, FGTS, PASEP, outras contratuais interna e externa foram projetados com base nos últimos dados disponibilizados pelos Municípios de capitais. Não inclui dívidas junto ao INSS, FGTS, PASEP, outras contratuais interna e externa da administração indireta.

Tabela 12.4

Evolução mensal da dívida da administração direta e indireta dos Municípios não capitais 1/ 2/

	Acre	Alagoas	Amapá	Amazonas	Bahia	Ceará	Distrito Federal	Espírito Santo	Goiás	Maranhão	Mato Grosso	Mato Grosso do Sul	Minas Gerais	Pará	R\$ mil
jan/98	-	12.826	-	995	246.997	14.712	-	45.979	82.870	65.048	74.623	62.817	493.933	2.710	
fev/98	-	12.603	-	1.229	249.569	16.936	-	46.311	83.016	68.358	75.195	64.051	514.253	3.342	
mar/98	-	12.493	-	1.199	251.962	18.920	-	47.215	88.350	71.078	76.664	63.810	515.435	5.243	
abr/98	-	12.719	427	2.052	253.693	20.343	-	46.995	89.604	72.704	77.980	63.886	518.547	6.278	
mai/98	-	13.033	450	1.954	253.976	21.546	-	47.105	89.382	73.280	78.790	64.363	518.635	6.252	
jun/98	-	13.368	385	2.362	255.186	22.656	-	46.960	90.559	73.434	79.678	64.237	525.320	5.974	
jul/98	-	13.721	318	2.357	254.083	22.715	-	47.247	88.929	72.577	79.125	64.221	522.441	5.446	
ago/98	-	13.659	255	2.130	252.399	22.206	-	47.013	87.918	71.865	82.332	64.885	522.921	4.798	
set/98	-	13.620	197	1.891	251.354	25.078	-	46.637	87.314	71.119	81.633	58.819	520.221	4.200	
out/98	-	13.667	136	1.610	250.913	24.084	-	46.647	86.440	70.541	84.505	58.968	526.179	3.652	
nov/98	-	13.500	78	1.416	251.283	23.358	-	46.469	85.536	70.145	85.921	61.941	525.157	3.069	
dez/98	-	13.504	16	1.134	252.783	23.369	-	47.049	84.990	69.448	87.837	62.201	525.954	2.469	
jan/99	-	13.349	-	916	249.892	20.051	-	45.815	81.454	68.812	87.165	61.022	508.028	1.920	
fev/99	-	13.774	-	817	252.120	22.241	-	47.496	83.936	68.932	88.584	62.798	522.689	1.958	
mar/99	-	14.123	-	792	251.711	23.573	-	48.541	86.767	69.478	89.190	63.539	522.759	1.966	
abr/99	-	14.308	-	797	251.849	23.740	-	49.093	87.366	69.835	84.775	54.015	534.545	1.972	
mai/99	-	14.497	-	798	256.993	23.638	-	49.342	87.636	70.130	93.667	70.559	545.815	1.984	
jun/99	-	13.532	-	799	258.992	23.534	-	50.130	87.071	70.323	94.594	71.380	556.566	2.012	
jul/99	-	15.141	-	797	259.974	23.524	-	45.893	87.404	70.206	95.171	73.060	564.670	2.011	
ago/99	-	13.662	-	779	260.301	23.799	-	49.578	87.013	71.162	95.921	73.545	570.544	2.096	
set/99	-	14.986	-	777	260.391	23.508	-	49.224	86.576	71.422	85.034	58.976	576.242	2.088	
out/99	-	13.579	-	888	255.969	23.717	-	49.242	85.811	71.580	97.286	74.815	572.310	2.256	
nov/99	-	15.150	-	847	272.947	23.711	-	53.297	85.784	71.650	84.531	53.224	551.914	2.222	
dez/99	-	15.175	-	770	282.974	24.216	-	54.054	89.523	66.011	98.494	78.800	569.651	2.341	
jan/00	-	15.171	-	768	258.388	24.317	-	43.665	88.666	72.794	99.447	68.532	597.929	2.367	
fev/00	-	15.132	-	765	259.034	24.378	-	43.927	88.247	73.634	100.196	78.349	594.373	2.470	
mar/00	-	14.897	-	763	260.489	24.385	-	43.981	88.117	73.998	101.013	74.137	601.801	2.538	
abr/00	-	15.078	-	760	267.016	24.760	-	44.087	88.105	74.321	101.528	87.907	619.633	2.601	
mai/00	-	15.022	-	757	268.929	25.075	-	44.117	88.110	74.505	103.462	89.111	616.395	2.652	
jun/00	-	14.903	-	755	269.930	25.604	-	44.195	86.808	73.854	104.732	90.328	619.673	2.804	
jul/00	-	14.813	-	752	271.841	26.022	-	44.493	86.958	74.182	83.902	73.498	612.983	2.862	
ago/00	-	14.858	-	749	274.025	26.431	-	45.105	86.968	75.607	83.815	73.690	628.440	2.894	
set/00	-	15.040	-	746	275.145	26.944	-	45.595	87.176	75.884	109.276	94.193	628.598	2.952	
out/00	-	14.857	-	743	279.339	27.385	-	45.770	87.024	76.989	83.796	74.801	653.002	2.928	
nov/00	-	14.827	-	740	280.030	27.517	-	45.976	86.989	77.265	119.164	90.599	639.206	2.997	
dez/00	-	14.760	-	736	283.662	27.970	-	45.960	86.952	77.876	121.415	91.745	645.178	3.202	
jan/01	-	14.754	-	733	285.286	28.727	-	46.117	86.756	78.384	123.947	93.552	645.493	3.194	
fev/01	-	14.728	-	729	287.659	28.727	-	46.236	86.657	78.569	126.419	94.221	650.009	3.183	
mar/01	-	14.763	-	725	290.789	28.862	-	46.322	86.473	79.228	129.153	95.585	651.783	3.197	
abr/01	-	14.688	-	722	295.463	29.001	-	46.562	86.357	79.422	132.216	97.097	655.293	3.203	
mai/01	-	14.681	-	719	297.967	28.659	-	46.903	86.346	80.359	135.744	98.940	662.345	3.198	
jun/01	-	14.752	-	716	299.364	28.915	-	46.995	86.312	80.680	139.308	100.860	665.812	3.199	

Fonte: BACEN/DEDIP, BACEN/DEMAB e CETIP.

1/ Não inclui debêntures de empresas estatais registradas na Bovespa nem notas promissórias não custodiadas na CETIP.

2/ Não inclui dívidas junto ao INSS, FGTS, PASEP, outras contratuais interna e externa.

Tabela 12.4**Evolução mensal da dívida da administração direta e indireta dos Municípios não capitais 1/ 2/**

(continuação)

	Paraíba	Paraná	Pernambuco	Piauí	Rio de Janeiro	Rio Grande do Norte	Rio Grande do Sul	Rondônia	Roraima	Santa Catarina	São Paulo	Sergipe	Tocantins	R\$ mil Total
jan/98	33.466	572.600	89.010	8.789	301.755	13.581	216.538	6.457	-	161.971	3.755.486	2.471	4.392	6.270.027
fev/98	33.578	599.117	89.636	10.725	303.252	13.772	220.304	6.459	-	162.613	3.773.640	2.020	4.436	6.354.415
mar/98	34.217	617.248	90.495	11.943	305.040	14.192	217.644	6.633	-	167.932	3.745.262	2.284	4.475	6.369.732
abr/98	34.628	626.508	91.865	13.444	305.492	14.869	216.245	6.650	-	177.552	3.782.452	4.000	5.565	6.444.499
mai/98	35.276	629.020	96.773	13.660	309.334	15.139	213.734	6.879	-	176.875	3.850.904	5.211	5.432	6.527.006
jun/98	35.457	633.468	97.178	13.554	308.296	15.150	211.036	7.117	-	175.246	3.852.072	4.820	5.269	6.538.780
jul/98	36.096	638.426	97.773	13.737	310.254	15.827	206.750	7.185	-	173.010	3.886.121	4.141	5.114	6.567.613
ago/98	35.985	641.359	97.069	13.302	311.341	15.614	202.186	7.091	-	170.087	3.909.947	3.546	4.975	6.584.881
set/98	35.462	646.395	96.273	12.868	311.640	15.465	197.458	6.929	-	166.709	3.902.158	3.000	4.819	6.561.259
out/98	34.865	653.316	95.927	12.394	314.144	16.471	193.462	6.818	-	160.797	3.918.985	2.528	4.650	6.581.700
nov/98	34.251	665.856	96.265	11.984	316.843	17.201	192.245	6.676	-	157.421	3.932.264	1.829	4.531	6.605.238
dez/98	33.793	670.567	89.402	11.528	322.118	17.253	186.780	6.548	-	157.748	3.951.150	1.424	4.387	6.623.451
jan/99	33.482	677.825	88.992	11.026	332.709	14.788	181.931	6.554	-	150.634	4.022.433	713	4.209	6.663.718
fev/99	33.391	684.182	90.102	11.169	334.253	17.747	184.064	6.440	-	151.979	4.054.984	657	4.191	6.738.504
mar/99	33.602	698.946	91.027	11.186	333.399	17.869	184.035	6.431	-	153.071	4.096.406	543	4.200	6.803.154
abr/99	33.870	704.280	90.400	11.211	346.362	18.432	186.675	6.513	-	154.039	4.166.596	544	4.226	6.895.443
mai/99	34.189	712.049	93.912	11.222	348.556	18.834	197.851	6.526	-	155.129	4.222.195	543	4.237	7.020.303
jun/99	34.308	714.598	94.600	11.287	349.741	19.568	192.319	6.499	-	161.496	4.255.672	543	4.235	7.073.798
jul/99	36.187	724.194	95.134	11.283	354.378	19.654	192.249	7.027	-	155.756	4.263.556	540	4.226	7.102.034
ago/99	35.996	739.823	96.283	11.268	357.278	19.823	192.009	7.203	-	156.149	4.301.226	539	4.211	7.170.206
set/99	35.440	745.942	92.521	11.214	358.964	19.723	186.818	7.666	-	155.537	4.322.623	537	4.204	7.170.413
out/99	35.859	759.536	96.780	11.189	365.529	19.879	192.606	8.154	-	150.663	4.374.538	533	4.216	7.266.937
nov/99	35.299	768.530	92.205	11.089	365.263	19.948	192.105	8.298	-	174.231	4.470.305	532	4.175	7.357.257
dez/99	35.923	775.956	96.960	10.989	366.787	19.923	191.716	8.257	-	166.036	4.380.148	530	4.169	7.339.402
jan/00	35.371	805.407	97.258	10.988	367.859	21.780	194.055	8.201	-	158.720	4.453.466	527	4.147	7.429.823
fev/00	35.582	812.165	92.862	10.975	369.962	23.345	194.789	8.214	-	161.157	4.516.418	525	4.138	7.510.634
mar/00	35.330	819.409	92.981	10.960	370.510	23.373	197.001	8.240	-	160.236	4.406.924	513	4.118	7.415.716
abr/00	35.371	827.040	92.392	10.962	371.270	23.378	198.495	8.222	-	161.183	4.441.286	509	4.098	7.500.003
mai/00	35.644	839.168	92.149	11.001	373.717	23.310	194.975	8.212	-	164.550	4.478.774	505	4.073	7.554.211
jun/00	34.755	840.524	92.221	10.962	373.165	30.621	198.104	8.216	-	164.614	4.471.135	502	4.072	7.562.475
jul/00	35.402	846.741	91.965	11.059	374.778	30.624	200.716	8.232	-	171.439	4.489.112	497	4.076	7.556.945
ago/00	36.282	850.917	92.910	11.048	378.445	31.498	204.037	7.967	-	174.635	4.523.500	494	4.043	7.628.358
set/00	36.796	857.732	92.735	11.083	380.134	31.588	205.314	7.946	-	178.795	4.546.943	491	4.057	7.715.166
out/00	37.005	864.899	93.377	11.099	383.369	31.367	210.538	7.843	-	181.272	4.570.060	487	4.022	7.741.973
nov/00	37.144	875.396	93.116	11.223	384.866	31.347	212.630	7.853	-	184.767	4.575.694	484	4.012	7.803.842
dez/00	37.273	889.957	93.642	11.264	386.073	31.306	215.533	7.825	-	188.054	4.591.330	480	3.983	7.856.176
jan/01	37.525	876.365	93.721	11.315	387.660	31.307	217.344	7.795	-	189.136	4.600.832	476	3.980	7.864.398
fev/01	37.725	876.537	93.826	11.299	389.233	31.260	217.250	7.804	-	189.928	4.617.800	473	3.980	7.894.252
mar/01	37.791	873.496	93.349	11.330	371.655	31.173	218.019	7.732	-	191.011	4.633.134	469	3.938	7.899.980
abr/01	38.045	867.216	93.655	11.344	377.573	31.194	218.678	7.706	-	192.679	4.670.932	465	3.930	7.953.438
mai/01	38.408	862.884	93.705	11.425	379.803	31.112	218.025	7.642	-	194.065	4.698.501	462	3.911	7.995.803
jun/01	38.555	858.250	93.642	11.523	379.176	31.546	217.777	7.654	-	194.919	4.721.484	458	3.891	8.025.786

Fonte: BACEN/DEDIP, BACEN/DEMAB e CETIP.

1/ Não inclui debêntures de empresas estatais registradas na Bovespa nem notas promissórias não custodiadas na CETIP.

2/ Não inclui dívidas junto ao INSS, FGTS, PASEP, outras contratuais interna e externa.

Tabela 13.1

Evolução mensal - atualizada pelo IGP DI - da dívida da administração direta e indireta dos Estados, Distrito Federal e Municípios 1/ 2/

	Acre	Alagoas	Amapá	Amazonas	Bahia	Ceará	Distrito Federal	Espírito Santo	Goiás	Maranhão	Mato Grosso	Mato Grosso do Sul	Minas Gerais	Pará	R\$ mil
jan/98	745.387	3.854.041	130.715	2.058.929	8.652.030	3.526.353	1.522.750	2.275.119	9.707.171	3.975.162	4.866.738	4.348.170	25.006.933	1.980.954	
fev/98	752.043	3.922.639	131.791	2.073.024	8.776.399	3.552.786	1.541.885	2.327.042	9.839.215	4.029.527	4.908.115	4.400.879	25.210.519	1.996.351	
mar/98	752.799	3.963.686	133.176	2.070.525	8.755.456	3.601.522	1.555.318	2.346.623	9.888.008	4.077.254	4.802.641	3.843.053	25.788.549	2.010.003	
abr/98	759.794	4.024.205	134.853	2.078.280	8.859.900	3.618.412	1.591.722	2.397.883	9.469.179	4.115.709	4.889.129	3.902.442	27.218.739	2.018.492	
mai/98	745.432	3.344.234	136.244	2.052.537	8.817.632	3.655.644	1.609.936	2.294.812	9.628.656	4.137.928	4.921.992	3.929.384	28.004.974	2.035.656	
jun/98	756.677	3.370.489	138.803	2.239.775	8.898.680	3.667.418	1.627.094	2.315.081	9.668.125	4.190.897	5.027.335	3.913.146	23.215.440	2.029.621	
jul/98	763.027	3.433.551	139.501	2.254.809	11.108.395	3.727.846	1.656.329	2.309.079	9.741.621	4.241.005	5.107.277	4.019.552	26.769.307	1.943.210	
ago/98	763.371	3.484.626	140.066	2.267.773	11.165.307	3.786.991	1.698.444	2.335.650	9.830.307	4.281.134	4.896.593	4.069.041	27.857.204	1.956.867	
set/98	763.377	3.548.221	140.118	2.268.496	11.165.693	3.848.448	1.746.716	2.319.823	9.871.539	4.296.400	4.856.311	4.102.326	28.705.662	1.968.608	
out/98	766.879	3.654.174	140.544	2.283.398	11.261.025	3.919.096	1.751.665	2.324.687	9.736.921	4.333.382	4.913.792	4.183.146	28.601.254	1.997.874	
nov/98	773.182	3.741.632	141.196	2.297.272	11.387.409	3.973.736	1.732.372	2.351.443	9.785.168	4.391.006	4.929.660	3.898.740	28.829.344	2.018.846	
dez/98	776.583	3.726.752	138.404	2.700.765	11.362.415	4.021.545	1.762.298	2.363.213	9.744.882	3.930.600	4.919.895	3.889.334	28.527.248	2.004.341	
jan/99	772.784	3.789.191	175.572	2.277.532	11.190.811	4.544.149	1.813.592	3.115.285	9.848.351	4.195.931	5.061.118	4.021.557	29.366.888	2.010.371	
fev/99	742.666	3.457.575	168.969	2.220.456	11.307.243	4.471.959	1.760.954	3.031.116	9.550.937	4.761.805	5.137.075	3.903.818	28.814.210	2.112.316	
mar/99	736.153	3.410.424	165.526	2.180.280	10.977.348	4.138.768	1.708.999	2.933.369	9.489.532	4.653.992	5.061.350	3.819.268	28.111.955	2.055.930	
abr/99	910.266	3.512.665	172.860	2.328.771	11.012.348	4.110.185	1.713.191	3.025.529	9.872.646	4.861.648	5.272.350	3.989.001	29.887.530	2.192.984	
mai/99	918.512	3.565.703	174.366	2.349.191	11.180.137	4.207.269	1.920.920	3.059.303	9.889.702	4.924.262	5.348.613	4.067.503	30.234.506	2.214.388	
jun/99	912.119	3.553.643	173.557	2.322.686	10.908.439	4.180.169	1.744.209	3.058.601	9.853.761	4.948.546	5.393.223	4.037.428	30.021.321	2.174.561	
jul/99	901.294	3.553.965	171.460	2.294.571	10.864.875	5.274.298	1.719.130	3.033.707	10.301.467	4.913.812	5.377.741	4.017.018	29.968.879	2.051.706	
ago/99	893.929	3.486.798	171.009	2.509.349	10.858.964	5.249.235	1.719.118	3.051.106	10.335.449	4.944.720	5.386.549	4.031.290	30.065.108	2.107.528	
set/99	871.427	3.530.346	168.313	2.543.212	10.996.162	5.349.263	1.710.587	3.011.111	10.232.558	4.891.667	5.337.894	3.979.732	29.991.234	2.089.990	
out/99	859.418	3.506.744	165.629	2.583.655	10.996.771	5.268.728	1.678.789	3.015.132	9.968.906	4.933.671	5.396.849	4.032.314	29.975.335	2.114.467	
nov/99	843.676	3.476.477	161.956	2.522.784	10.804.730	4.779.561	1.639.848	2.958.878	9.811.043	4.856.878	5.300.812	3.932.600	29.569.739	2.083.332	
dez/99	839.933	3.495.088	159.980	2.511.746	10.882.162	4.632.839	1.648.714	2.922.266	9.782.551	4.930.037	5.248.159	3.952.862	29.576.970	2.052.768	
jan/00	834.474	3.466.066	158.804	2.491.359	10.776.935	4.687.035	1.658.417	2.890.998	9.647.786	4.947.201	5.220.945	3.903.772	29.338.352	2.056.796	
fev/00	838.914	3.499.515	159.096	2.490.654	10.802.782	4.667.013	1.627.411	2.917.839	9.710.899	4.960.551	5.246.549	3.933.837	29.297.973	2.053.850	
mar/00	836.991	3.499.943	158.850	2.484.111	10.785.427	4.635.019	1.618.784	2.975.293	9.779.454	4.968.897	5.234.657	3.917.653	29.350.145	2.046.347	
abr/00	836.189	3.515.250	159.011	2.238.148	10.849.021	4.662.408	1.627.654	2.963.398	9.721.235	4.941.671	5.211.660	3.918.775	29.275.098	2.032.959	
mai/00	823.718	3.512.764	157.610	2.225.001	10.849.499	4.667.711	1.615.641	2.948.142	9.675.917	4.956.280	5.198.828	3.911.867	29.384.646	2.019.929	
jun/00	815.322	3.497.284	156.765	2.196.613	10.748.422	4.594.532	1.596.923	2.918.028	9.665.715	4.856.213	5.162.449	3.892.849	29.269.960	1.995.156	
jul/00	796.292	3.441.467	153.295	2.148.966	10.554.359	4.478.921	1.554.485	2.869.609	9.551.397	4.667.822	5.038.438	3.800.784	28.910.093	1.946.710	
ago/00	784.459	3.425.582	151.773	2.119.967	10.467.802	4.455.798	1.543.204	2.852.705	9.447.087	4.625.386	5.003.914	3.783.563	28.982.374	1.921.194	
set/00	781.234	3.447.346	151.315	2.162.275	10.507.138	4.461.022	1.538.709	2.879.287	9.521.333	4.625.456	5.044.663	4.481.008	29.286.389	1.926.122	
out/00	777.482	3.471.051	152.064	2.175.464	10.590.661	4.498.464	1.542.891	2.898.945	9.663.043	4.658.472	5.115.294	4.493.236	29.442.843	1.943.058	
nov/00	773.223	3.467.536	151.588	2.174.625	10.656.541	4.530.410	1.536.379	2.895.672	9.687.897	4.663.956	5.148.301	4.498.378	29.450.086	1.925.555	
dez/00	765.981	3.455.493	150.947	2.144.248	10.624.398	4.511.576	1.528.851	2.895.348	9.820.628	4.640.474	5.131.563	4.501.860	29.314.841	1.903.266	
jan/01	759.867	3.453.347	150.267	2.128.397	10.593.027	4.501.252	1.521.333	2.881.736	9.835.163	4.641.861	5.127.873	4.510.688	29.351.154	1.898.892	
fev/01	755.412	3.460.073	150.075	2.115.800	10.645.416	4.542.026	1.518.256	2.716.105	9.865.794	4.661.996	5.134.985	4.535.208	29.468.295	1.903.048	
mar/01	749.884	3.910.230	150.196	2.097.340	10.673.414	4.586.982	1.516.359	2.720.867	9.822.833	4.666.704	5.458.958	4.555.865	29.437.821	1.903.955	
abr/01	739.655	3.895.919	133.952	2.133.482	10.673.422	4.569.401	1.505.467	2.733.002	9.919.841	4.710.216	5.428.644	4.601.405	29.529.101	1.932.787	
mai/01	735.588	3.901.378	134.637	2.138.844	10.884.312	4.670.111	1.517.504	2.745.001	9.959.990	4.761.655	5.553.353	4.637.598	29.828.795	1.949.398	
jun/01	722.733	3.869.748	132.382	2.095.893	10.727.698	4.562.605	1.488.332	2.724.296	9.846.460	4.706.283	5.474.957	4.584.069	29.443.287	1.915.104	

Fonte: BACEN/DEDIP, BACEN/DEMAB, CETIP, Governos Estaduais, do Distrito Federal e dos Municípios de capitais.

1/ Não inclui debêntures de empresas estatais registradas na Bovespa nem notas promissórias não custodiadas na CETIP.

2/ Os valores referentes às dívidas junto ao INSS, FGTS, PASEP, outras contratuais interna e externa foram projetados com base nos últimos dados disponibilizados pelos Estados, Distrito Federal e Municípios de capitais. Não inclui dívidas junto ao INSS, FGTS, PASEP, outras contratuais interna e externa da administração indireta (todos os níveis) nem da administração direta dos Municípios não-capitais.

Tabela 13.1

Evolução mensal - atualizada pelo IGP DI - da dívida da administração direta e indireta dos Estados, Distrito Federal e Municípios 1/ 2/

(continuação)

	Paraíba	Paraná	Pernambuco	Piauí	Rio de Janeiro	Rio Grande do Norte	Rio Grande do Sul	Rondônia	Roraima	Santa Catarina	São Paulo	Sergipe	Tocantins	Total
jan/98	2.643.511	6.744.544	4.401.598	2.144.318	25.742.224	1.305.258	18.034.658	1.161.724	320.154	6.372.255	101.317.382	1.735.699	417.033	244.990.808
fev/98	2.646.132	6.809.126	4.464.017	2.169.690	26.068.941	1.318.292	18.437.607	1.179.558	326.134	6.407.708	101.993.014	1.760.306	422.074	247.464.812
mar/98	2.646.162	6.596.952	4.503.368	2.185.643	26.545.635	1.320.938	18.615.969	1.110.938	325.977	6.457.330	102.555.442	1.888.997	427.174	248.769.137
abr/98	2.654.204	6.539.953	4.511.120	2.217.407	26.968.373	1.330.668	18.936.513	1.126.275	332.301	6.540.517	103.326.006	1.908.137	438.614	251.908.826
mai/98	2.618.824	6.802.997	4.542.970	2.226.316	27.252.365	1.326.487	19.198.050	1.096.222	330.123	6.820.256	104.388.421	1.897.508	436.231	254.251.829
jun/98	2.671.942	6.833.134	4.267.993	2.237.562	27.735.651	1.323.904	19.366.146	1.867.791	335.407	6.888.389	104.324.684	1.913.166	437.482	251.261.830
jul/98	2.711.338	7.020.554	4.365.193	2.284.196	33.645.319	1.334.641	19.671.648	1.911.475	337.056	7.002.639	105.498.717	1.609.563	444.720	265.051.570
ago/98	2.725.628	7.138.283	4.356.521	2.309.079	34.144.498	1.267.193	19.851.731	1.715.642	340.135	7.066.813	105.912.529	1.616.630	443.007	267.421.063
set/98	2.729.086	7.209.797	6.073.216	2.331.813	34.632.836	1.267.941	20.135.930	1.723.541	342.715	6.812.109	105.601.224	1.629.160	447.669	270.538.777
out/98	2.752.760	7.303.188	6.144.474	2.357.345	35.290.147	1.270.245	20.579.831	1.707.202	341.907	6.807.556	106.510.282	1.630.767	480.172	273.043.713
nov/98	2.775.224	7.440.965	6.178.730	2.385.012	35.997.273	1.280.916	17.344.448	1.750.593	345.302	6.854.220	107.282.369	1.638.568	480.810	272.005.436
dez/98	2.797.163	7.442.594	6.094.439	2.370.627	36.519.665	1.268.913	17.284.401	1.731.133	343.702	6.847.383	108.372.316	1.666.135	489.183	273.095.930
jan/99	2.872.001	8.267.533	6.161.575	2.454.007	37.805.122	1.321.017	20.151.267	1.729.436	344.114	7.209.594	110.109.751	1.717.473	620.686	282.946.709
fev/99	3.118.122	7.814.255	5.965.967	2.411.551	37.061.887	1.311.027	19.695.563	1.685.782	329.347	7.027.661	108.288.554	1.713.809	604.737	278.469.361
mar/99	3.069.525	7.382.771	5.970.733	2.368.700	36.950.638	1.294.969	19.059.924	1.692.285	376.640	6.792.801	105.568.462	1.676.646	553.586	272.200.576
abr/99	3.175.953	11.016.757	5.983.532	2.456.766	37.674.637	1.398.820	19.885.751	1.730.372	380.095	7.151.423	107.171.813	1.705.786	545.360	283.139.038
mai/99	2.930.478	11.161.955	6.081.463	2.498.639	38.359.226	1.415.354	20.961.074	1.748.301	385.302	7.308.262	108.814.948	1.726.098	550.167	287.995.640
jun/99	2.907.977	10.952.757	6.046.770	2.505.582	38.390.942	1.404.382	20.765.724	1.739.987	382.624	7.290.992	107.998.806	1.701.947	563.328	285.934.077
jul/99	2.884.651	11.144.389	5.995.689	2.474.369	39.139.817	1.444.162	20.727.866	1.729.170	378.183	7.340.973	106.678.518	1.686.057	602.394	286.670.161
ago/99	2.731.667	11.235.308	5.970.145	2.458.168	38.508.096	1.430.060	20.813.019	1.720.098	384.699	7.113.974	106.682.548	1.639.717	626.310	286.123.960
set/99	2.711.817	11.131.273	5.944.529	2.433.141	38.892.053	1.448.210	20.784.572	1.712.546	378.520	7.086.355	106.329.283	1.680.800	613.742	285.850.336
out/99	2.724.396	11.370.532	5.929.711	2.452.081	38.698.867	1.444.014	20.688.462	1.704.856	373.159	7.697.516	106.708.900	1.664.961	609.620	286.563.485
nov/99	2.683.818	11.143.841	5.842.975	2.401.623	38.517.016	1.427.637	20.462.723	1.687.672	367.194	7.610.616	105.484.674	1.639.898	590.749	282.602.749
dez/99	2.656.367	13.507.807	5.714.864	2.371.144	33.883.035	1.420.619	20.463.324	1.603.138	365.639	7.577.342	102.878.259	1.627.682	559.936	277.265.233
jan/00	2.643.179	13.483.882	5.718.566	2.377.985	33.509.515	1.411.213	20.135.961	1.621.544	359.489	7.594.860	102.976.525	1.599.229	566.963	276.077.853
fev/00	2.652.740	13.530.403	5.758.688	2.363.204	33.740.055	1.447.350	19.889.755	1.632.958	360.493	7.637.317	103.746.419	1.600.534	555.867	277.122.665
mar/00	2.607.538	13.493.065	5.492.284	2.355.174	33.766.487	1.446.406	19.824.869	1.642.388	361.077	7.645.372	103.183.962	1.599.737	562.825	276.272.756
abr/00	2.649.354	13.432.256	5.487.369	2.348.837	33.510.163	1.456.929	19.898.281	1.637.713	361.912	7.651.945	103.409.503	1.605.657	557.094	275.959.490
mai/00	2.639.490	13.463.666	5.467.309	2.337.752	33.742.712	1.428.226	19.799.105	1.626.046	361.429	7.674.583	103.504.763	1.597.437	548.490	276.138.562
jun/00	2.615.071	13.341.139	5.408.202	2.322.610	33.613.643	1.420.281	19.705.582	1.614.234	363.304	7.161.232	102.842.785	1.577.948	543.062	273.895.325
jul/00	2.562.546	13.089.309	5.301.188	2.276.775	33.199.548	1.383.623	19.567.767	1.571.366	356.633	7.044.159	101.410.879	1.547.718	532.140	269.756.290
ago/00	2.531.590	12.979.820	5.271.296	2.256.395	33.280.290	1.362.987	19.576.380	1.568.602	347.205	6.457.940	101.544.094	1.529.242	515.696	268.786.344
set/00	2.665.932	13.005.979	5.277.402	2.339.414	33.690.894	1.367.636	19.774.232	1.576.273	346.895	7.295.568	102.400.570	1.531.850	512.959	272.598.901
out/00	2.665.260	11.429.047	5.285.101	2.342.021	33.816.663	1.369.764	19.851.026	1.572.196	347.037	7.330.060	103.024.294	1.543.200	513.801	272.512.438
nov/00	2.665.393	11.434.054	5.289.121	2.352.353	33.878.604	1.372.655	19.910.221	1.566.844	347.147	7.369.638	103.041.704	1.547.330	508.476	272.843.686
dez/00	2.611.105	11.702.745	5.140.121	2.350.242	33.747.518	1.361.319	19.982.889	1.558.629	345.772	7.368.143	102.564.738	1.543.055	504.845	272.170.593
jan/01	2.598.612	11.575.433	5.133.011	2.348.266	33.877.694	1.355.250	19.727.240	1.553.694	345.721	7.381.721	102.891.457	1.530.027	504.713	272.177.698
fev/01	2.596.877	11.605.179	5.137.574	2.349.248	34.001.419	1.358.061	19.786.861	1.549.849	345.734	7.470.167	103.338.767	1.530.744	515.039	273.058.007
mar/01	2.585.850	11.625.204	5.116.462	2.337.939	34.075.204	1.355.788	19.757.092	1.537.598	344.339	7.476.066	103.152.953	1.529.753	526.229	273.671.882
abr/01	2.615.703	11.603.629	5.099.250	2.361.447	34.061.830	1.351.012	19.738.500	1.530.348	342.046	7.441.784	103.505.239	1.546.574	524.756	274.228.411
mai/01	2.629.516	11.704.072	5.115.466	2.365.691	34.508.400	1.357.024	19.892.633	1.531.514	341.736	7.566.762	104.570.272	1.553.719	518.294	277.073.265
jun/01	2.594.433	11.501.132	5.017.279	2.329.898	34.140.214	1.335.397	19.619.533	1.540.364	338.056	7.489.681	103.115.730	1.524.063	511.003	273.350.631

Fonte: BACEN/DEDIP, BACEN/DEMAB, CETIP, Governos Estaduais, do Distrito Federal e dos Municípios de capitais.

1/ Não inclui debêntures de empresas estatais registradas na Bovespa nem notas promissórias não custodiadas na CETIP.

2/ Os valores referentes às dívidas junto ao INSS, FGTS, PASEP, outras contratuais interna e externa foram projetados com base nos últimos dados disponibilizados pelos Estados, Distrito Federal e Municípios de capitais. Não inclui dívidas junto ao INSS, FGTS, PASEP, outras contratuais interna e externa da administração indireta (todos os níveis) nem da administração direta dos Municípios não-capitais.

Tabela 13.2

Evolução mensal - atualizada pelo IGP DI - da dívida da administração direta e indireta dos Estados e Distrito Federal 1/ 2/

	R\$ mil													
	Acre	Alagoas	Amapá	Amazonas	Bahia	Ceará	Distrito Federal	Espírito Santo	Goiás	Maranhão	Mato Grosso	Mato Grosso do Sul	Minas Gerais	Pará
jan/98	724.358	3.628.434	106.212	1.936.459	7.437.367	3.363.209	1.522.750	2.162.745	9.451.375	3.830.672	4.670.057	4.145.608	23.768.211	1.927.642
fev/98	730.855	3.697.724	106.888	1.949.602	7.550.831	3.388.236	1.541.885	2.214.046	9.582.239	3.864.599	4.708.577	4.195.951	23.937.732	1.941.872
mar/98	731.749	3.739.129	108.403	1.947.297	7.531.736	3.434.044	1.555.318	2.232.550	9.624.375	3.910.362	4.595.354	3.638.801	24.502.792	1.952.827
abr/98	738.667	3.797.934	109.289	1.952.306	7.629.214	3.450.921	1.591.722	2.283.816	9.202.753	3.947.023	4.677.729	3.697.573	25.925.827	1.959.623
mai/98	724.381	3.116.445	110.634	1.926.725	7.590.340	3.487.965	1.609.936	2.180.662	9.363.092	3.969.808	4.707.431	3.719.862	26.723.368	1.976.728
jun/98	735.760	3.143.983	110.510	2.115.464	7.594.821	3.500.251	1.627.094	2.201.652	9.401.793	4.024.935	4.809.950	3.703.851	21.924.502	1.971.570
jul/98	741.571	3.203.599	111.446	2.129.772	9.904.778	3.562.614	1.656.329	2.194.853	9.476.406	4.077.141	4.887.528	3.809.488	25.464.835	1.885.635
ago/98	741.982	3.254.779	112.509	2.139.251	9.962.048	3.619.523	1.698.444	2.221.466	9.565.979	4.114.586	4.669.891	3.858.703	26.546.333	1.900.010
set/98	742.130	3.316.416	112.756	2.140.152	9.968.491	3.676.757	1.746.716	2.206.114	9.608.192	4.132.440	4.627.830	3.904.431	27.397.613	1.912.575
out/98	745.749	3.417.035	113.680	2.153.843	10.060.851	3.731.793	1.751.665	2.210.852	9.474.356	4.172.195	4.678.050	3.984.711	27.281.199	1.942.067
nov/98	752.081	3.501.551	114.640	2.167.431	10.184.167	3.783.407	1.732.372	2.237.523	9.522.994	4.224.042	4.688.827	3.689.387	27.503.102	1.963.617
dez/98	755.836	3.486.170	112.530	2.572.428	10.162.480	3.831.479	1.762.298	2.250.100	9.486.216	3.774.020	4.675.839	3.681.818	27.278.999	1.950.465
jan/99	752.379	3.540.186	150.330	2.136.549	10.006.509	4.377.010	1.813.592	3.006.067	9.595.157	4.041.732	4.817.753	3.817.295	28.086.538	1.957.666
fev/99	723.121	3.206.742	144.781	2.082.091	10.171.732	4.313.930	1.760.954	2.921.619	9.304.979	4.614.208	4.903.491	3.705.814	27.544.815	2.061.777
mar/99	716.901	3.168.861	141.552	2.049.573	9.859.997	3.976.186	1.708.999	2.824.185	9.244.569	4.507.851	4.823.536	3.623.504	26.870.764	2.005.560
abr/99	890.888	3.268.498	148.571	2.185.082	9.906.844	3.942.326	1.713.191	2.915.304	9.622.997	4.715.576	5.040.876	3.804.692	28.612.164	2.141.707
mai/99	899.033	3.318.257	149.778	2.204.969	10.049.676	4.035.581	1.920.920	2.948.257	9.638.462	4.777.014	5.149.788	3.860.928	28.938.799	2.162.217
jun/99	892.828	3.307.754	149.015	2.181.554	9.789.606	4.008.512	1.744.209	2.947.923	9.605.870	4.798.442	5.143.679	3.832.191	28.719.246	2.120.366
jul/99	882.327	3.308.666	147.154	2.153.261	9.759.867	5.102.112	1.719.130	2.925.320	10.051.850	4.767.641	5.124.054	3.812.934	28.679.722	1.997.971
ago/99	875.278	3.285.229	146.910	2.367.712	9.773.911	5.073.225	1.719.118	2.939.611	10.089.567	4.800.069	5.135.964	3.829.632	28.781.891	2.053.547
set/99	853.077	3.286.433	144.423	2.401.184	9.925.875	5.172.882	1.710.587	2.901.674	9.990.742	4.749.553	5.100.628	3.798.808	28.724.125	2.032.431
out/99	841.436	3.275.464	142.048	2.436.939	9.951.899	5.092.294	1.678.789	2.907.468	9.730.517	4.794.667	5.144.177	3.837.381	28.722.654	2.057.155
nov/99	826.183	3.249.325	138.810	2.380.153	9.772.992	4.604.218	1.639.848	2.849.050	9.578.904	4.721.076	5.067.947	3.767.909	28.372.209	2.027.150
dez/99	822.669	3.274.704	137.027	2.371.105	9.652.839	4.457.316	1.648.714	2.813.023	9.548.387	4.802.958	5.018.198	3.759.480	28.380.822	1.996.615
jan/00	817.459	3.247.479	135.949	2.356.255	9.636.725	4.511.545	1.658.417	2.794.451	9.416.206	4.811.484	4.935.513	3.724.578	28.045.757	2.001.179
fev/00	821.975	3.282.057	136.166	2.356.227	9.661.513	4.490.871	1.627.411	2.820.822	9.480.615	4.824.091	4.959.762	3.736.022	28.042.227	1.997.562
mar/00	820.124	3.284.074	135.806	2.350.227	9.644.010	4.457.661	1.618.784	2.876.449	9.550.272	4.832.421	4.947.383	3.725.406	28.088.904	1.989.876
abr/00	819.389	3.298.425	135.736	2.106.507	9.701.470	4.484.371	1.627.654	2.864.587	9.493.237	4.805.280	4.924.132	3.711.425	28.012.592	1.976.296
mai/00	807.088	3.297.837	134.637	2.093.971	9.708.554	4.489.941	1.615.641	2.849.916	9.449.830	4.820.541	4.911.077	3.705.318	28.133.804	1.963.408
jun/00	798.886	3.284.541	133.887	2.066.517	9.615.285	4.418.108	1.596.923	2.819.791	9.442.520	4.719.473	4.875.896	3.687.370	28.028.385	1.938.897
jul/00	780.283	3.234.284	130.815	2.022.364	9.441.769	4.305.680	1.554.485	2.773.043	9.332.414	4.533.474	4.784.809	3.618.307	27.701.378	1.890.750
ago/00	768.789	3.221.918	129.599	1.994.830	9.367.585	4.270.984	1.543.204	2.759.765	9.231.902	4.491.675	4.750.581	3.604.304	27.775.049	1.865.521
set/00	765.716	3.244.342	129.189	2.037.744	9.408.260	4.276.114	1.538.709	2.779.704	9.307.343	4.491.902	4.764.074	4.281.343	28.083.621	1.870.442
out/00	762.081	3.267.280	129.933	2.048.655	9.488.786	4.311.270	1.542.891	2.799.335	9.449.445	4.523.606	4.858.755	4.315.053	28.217.264	1.887.721
nov/00	757.940	3.264.066	129.453	2.048.342	9.559.654	4.342.616	1.536.379	2.796.142	9.475.386	4.527.887	4.859.571	4.304.430	28.239.964	1.869.812
dez/00	750.892	3.255.039	128.890	2.018.779	9.531.546	4.323.923	1.528.851	2.793.818	9.420.620	4.510.600	4.841.453	4.308.301	28.109.123	1.847.388
jan/01	744.915	3.253.530	128.234	2.006.378	9.502.224	4.313.833	1.521.333	2.780.041	9.437.098	4.512.008	4.832.588	4.316.878	28.150.294	1.841.624
fev/01	740.567	3.259.811	128.027	1.993.342	9.555.777	4.353.893	1.518.256	2.614.474	9.469.288	4.532.398	4.837.749	4.341.599	28.264.157	1.845.745
mar/01	735.225	3.602.184	128.249	1.974.415	9.589.081	4.399.192	1.516.359	2.619.760	9.443.460	4.537.406	5.131.593	4.362.585	28.237.636	1.846.005
abr/01	725.215	3.590.786	112.156	2.006.344	9.594.482	4.382.095	1.505.467	2.632.986	9.543.144	4.581.379	5.101.017	4.408.983	28.328.874	1.875.332
mai/01	721.264	3.593.840	112.845	2.010.095	9.805.220	4.483.787	1.517.504	2.644.750	9.584.530	4.626.592	5.222.354	4.444.311	28.653.845	1.892.129
jun/01	708.666	3.568.574	110.809	1.971.089	9.661.925	4.372.658	1.488.332	2.622.348	9.483.475	4.570.580	5.144.825	4.392.767	28.285.212	1.858.571

Fonte: BACEN/DEDIP, BACEN/DEMAB, CETIP, Governos Estaduais e do Distrito Federal.

1/ Não inclui debêntures de empresas estatais registradas na Bovespa nem notas promissórias não custodiadas na CETIP.

2/ Os valores referentes às dívidas junto ao INSS, FGTS, PASEP, outras contratuais interna e externa foram projetados com base nos últimos dados disponibilizados pelos Estados e Distrito Federal. Não inclui dívidas junto ao INSS, FGTS, PASEP, outras contratuais interna e externa da administração indireta.

Tabela 13.2

Evolução mensal - atualizada pelo IGP DI - da dívida da administração direta e indireta dos Estados e Distrito Federal 1/ 2/

(continuação)

	Paraíba	Paraná	Pernambuco	Piauí	Rio de Janeiro	Rio Grande do Norte	Rio Grande do Sul	Rondônia	Roraima	Santa Catarina	São Paulo	Sergipe	Tocantins	Total
jan/98	2.537.216	5.113.986	4.034.763	2.096.737	21.727.367	1.222.153	17.502.739	1.107.969	306.640	6.122.146	82.214.268	1.624.066	396.190	214.681.339
fev/98	2.539.361	5.150.997	4.093.609	2.119.053	22.071.152	1.234.172	17.898.201	1.124.600	310.503	6.157.417	82.926.974	1.648.858	400.614	217.086.547
mar/98	2.538.594	4.910.733	4.132.203	2.132.941	22.411.992	1.236.038	18.077.566	1.065.401	309.060	6.200.808	83.156.077	1.781.240	405.556	217.862.944
abr/98	2.544.057	4.849.186	4.136.362	2.161.808	22.772.658	1.244.189	18.397.964	1.080.445	314.873	6.266.122	83.716.798	1.788.294	415.344	220.652.496
mai/98	2.507.846	5.117.209	4.162.672	2.170.055	23.008.229	1.239.273	18.671.377	1.050.124	313.611	6.545.508	84.502.985	1.778.030	413.157	222.687.455
jun/98	2.560.912	5.144.195	3.892.083	2.180.517	23.464.409	1.236.806	18.836.519	1.821.446	320.288	6.617.573	84.354.136	1.796.530	414.693	219.506.242
jul/98	2.598.868	5.311.487	3.986.823	2.224.707	29.313.637	1.246.163	19.145.998	1.864.799	322.429	6.734.766	85.220.543	1.495.104	418.452	232.989.771
ago/98	2.617.505	5.423.072	3.978.263	2.249.900	29.744.617	1.178.071	19.330.497	1.668.935	325.806	6.803.444	85.367.840	1.504.517	416.477	235.014.445
set/98	2.621.525	5.473.628	5.696.163	2.271.131	30.144.739	1.178.508	19.621.148	1.677.034	329.133	6.553.437	84.786.314	1.519.638	422.692	237.787.703
out/98	2.645.920	5.540.004	5.766.606	2.295.858	30.667.807	1.178.884	20.069.957	1.660.792	328.839	6.557.481	85.347.061	1.523.497	453.164	239.753.916
nov/98	2.668.766	5.650.296	5.798.610	2.321.897	31.280.117	1.187.799	16.832.953	1.704.094	332.785	6.606.661	85.717.943	1.532.859	453.413	238.153.337
dez/98	2.692.233	5.657.426	5.731.040	2.307.850	31.750.240	1.176.165	16.783.934	1.685.132	331.684	6.602.236	86.677.220	1.562.876	461.754	239.200.469
jan/99	2.767.893	6.480.488	5.805.146	2.392.270	32.582.576	1.231.984	19.663.649	1.683.835	332.596	6.976.523	87.708.926	1.617.178	593.744	247.935.574
fev/99	3.018.444	6.094.703	5.623.355	2.351.834	31.917.749	1.221.196	19.220.919	1.642.209	318.207	6.799.905	86.371.786	1.619.961	578.935	244.239.256
mar/99	2.971.492	5.682.707	5.630.710	2.309.422	31.984.940	1.205.525	18.592.600	1.649.403	365.669	6.568.588	84.422.591	1.584.676	528.117	239.018.479
abr/99	3.077.231	9.296.756	5.640.720	2.396.903	32.612.108	1.307.532	19.403.208	1.687.118	369.049	6.926.587	85.692.093	1.613.857	519.729	249.451.606
mai/99	2.830.018	9.418.979	5.731.992	2.438.047	33.178.332	1.322.405	20.458.511	1.704.793	374.301	7.081.800	86.646.310	1.634.020	524.393	253.397.580
jun/99	2.808.160	9.364.055	5.700.208	2.445.082	33.199.418	1.311.007	20.273.449	1.696.877	371.824	7.057.094	85.752.823	1.611.362	537.797	251.370.352
jul/99	2.783.992	9.429.619	5.652.912	2.414.862	33.151.481	1.351.502	20.238.475	1.686.091	367.567	7.118.411	84.527.695	1.597.216	577.299	251.329.133
ago/99	2.632.547	9.520.913	5.630.361	2.396.278	33.312.908	1.337.741	20.329.424	1.677.441	374.250	6.894.691	84.488.466	1.552.457	601.617	251.620.755
set/99	2.614.843	9.436.836	5.614.336	2.372.167	33.295.235	1.356.665	20.311.566	1.669.968	368.240	6.869.762	84.215.720	1.595.145	589.446	251.102.353
out/99	2.628.299	9.578.335	5.599.129	2.392.345	33.170.422	1.353.336	20.215.855	1.662.518	363.089	7.480.197	84.705.004	1.581.251	585.796	251.928.464
nov/99	2.590.638	9.390.437	5.522.703	2.343.357	33.074.159	1.338.320	19.998.389	1.646.258	357.397	7.371.658	83.175.837	1.558.612	567.606	247.931.143
dez/99	2.563.554	11.848.486	5.396.053	2.313.617	28.402.443	1.331.350	20.002.293	1.562.329	355.988	7.350.954	80.893.626	1.547.781	537.002	242.789.335
jan/00	2.551.755	11.804.830	5.401.453	2.314.967	28.307.050	1.319.887	19.675.411	1.581.235	349.952	7.377.257	80.937.029	1.515.315	544.308	241.773.448
fev/00	2.561.160	11.851.308	5.447.052	2.312.991	28.517.677	1.353.741	19.427.741	1.592.763	351.000	7.417.447	81.465.777	1.522.775	533.302	242.592.054
mar/00	2.516.540	11.809.623	5.180.424	2.305.021	28.551.498	1.352.279	19.360.121	1.602.284	351.626	7.426.975	81.428.743	1.515.940	540.359	242.262.829
abr/00	2.541.638	11.727.966	5.177.715	2.298.951	28.294.062	1.362.114	19.431.341	1.597.731	352.499	7.432.121	81.382.727	1.522.549	534.717	241.617.234
mai/00	2.532.624	11.747.489	5.160.565	2.288.243	28.595.251	1.343.652	19.336.352	1.586.422	352.114	7.452.373	81.094.669	1.515.493	526.342	241.513.152
jun/00	2.510.108	11.621.886	5.105.547	2.272.648	28.500.632	1.328.609	19.240.269	1.575.015	354.005	6.941.037	80.590.945	1.497.710	521.152	239.486.041
jul/00	2.458.523	11.395.270	5.006.024	2.228.012	28.141.921	1.293.918	19.106.372	1.533.051	347.566	6.821.638	79.500.539	1.469.786	510.751	235.917.227
ago/00	2.429.151	11.305.833	4.980.733	2.205.722	28.221.947	1.273.743	19.118.098	1.531.109	338.421	6.235.935	79.649.734	1.452.751	494.773	235.013.654
set/00	2.562.895	11.321.080	4.989.476	2.289.125	28.496.722	1.278.650	19.316.835	1.539.118	338.200	7.070.646	80.298.094	1.456.984	492.207	238.428.538
out/00	2.562.366	9.728.028	4.997.580	2.292.189	28.605.020	1.281.304	19.388.607	1.535.374	338.410	7.103.604	80.848.941	1.459.597	493.221	238.236.317
nov/00	2.562.545	9.721.519	5.003.984	2.300.572	28.687.154	1.284.658	19.438.088	1.530.236	338.588	7.140.362	80.889.537	1.464.144	488.041	238.561.069
dez/00	2.508.811	9.985.437	4.857.822	2.294.613	28.574.125	1.274.341	19.503.231	1.522.489	337.313	7.120.024	80.418.867	1.460.984	484.651	237.711.930
jan/01	2.496.246	9.877.291	4.852.407	2.281.659	28.698.059	1.268.675	19.247.554	1.517.773	337.252	7.133.851	80.722.448	1.448.448	484.679	237.707.320
fev/01	2.494.929	9.906.087	4.858.318	2.283.141	28.811.326	1.271.914	19.308.925	1.514.120	337.416	7.216.908	81.088.792	1.450.154	495.129	238.492.242
mar/01	2.484.201	9.928.355	4.840.806	2.272.550	28.816.888	1.270.552	19.276.348	1.502.334	336.130	7.223.820	80.927.999	1.449.912	506.587	238.959.631
abr/01	2.514.602	9.930.013	4.823.679	2.297.078	28.808.462	1.266.759	19.262.154	1.495.574	333.961	7.188.564	81.332.751	1.467.681	505.392	239.614.932
mai/01	2.527.895	10.029.874	4.842.262	2.301.812	29.178.318	1.273.182	19.406.802	1.497.034	333.718	7.314.594	82.153.511	1.476.699	499.085	242.147.854
jun/01	2.494.694	9.881.115	4.749.317	2.267.094	28.905.427	1.252.364	19.139.231	1.506.437	330.185	7.240.753	80.966.304	1.450.139	492.138	238.915.029

Fonte: BACEN/DEDIP, BACEN/DEMAB, CETIP, Governos Estaduais e do Distrito Federal.

1/ Não inclui debêntures de empresas estatais registradas na Bovespa nem notas promissórias não custodiadas na CETIP.

2/ Os valores referentes às dívidas junto ao INSS, FGTS, PASEP, outras contratuais interna e externa foram projetados com base nos últimos dados disponibilizados pelos Estados e Distrito Federal. Não inclui dívidas junto ao INSS, FGTS, PASEP, outras contratuais interna e externa da administração indireta.

Tabela 13.3

Evolução mensal - atualizada pelo IGP DI - da dívida da administração direta e indireta dos Municípios de capitais 1/ 2/

	Acre	Alagoas	Amapá	Amazonas	Bahia	Ceará	Distrito Federal	Espírito Santo	Goiás	Maranhão	Mato Grosso	Mato Grosso do Sul	Minas Gerais	Pará	R\$ mil
jan/98	21.029	207.761	24.502	121.086	870.985	142.673	-	48.397	140.489	53.980	92.850	115.158	551.454	49.541	
fev/98	21.188	207.382	24.903	121.711	878.382	140.990	-	48.572	141.489	69.832	94.931	115.825	557.389	49.831	
mar/98	21.050	207.217	24.773	121.564	874.010	141.219	-	48.542	141.008	68.239	100.882	115.687	570.361	49.899	
abr/98	21.127	208.595	24.970	123.123	878.115	139.219	-	48.754	141.899	67.645	103.027	116.083	572.259	50.144	
mai/98	21.051	209.717	24.987	123.101	875.137	137.803	-	48.835	141.630	66.512	105.313	120.279	562.484	50.259	
jun/98	20.916	208.021	27.760	121.045	951.015	135.840	-	48.498	141.116	64.424	107.215	120.475	564.580	49.792	
jul/98	21.456	210.907	27.614	121.767	850.958	133.705	-	48.649	141.784	63.129	109.926	120.928	579.341	50.015	
ago/98	21.390	210.858	27.203	125.561	852.341	136.595	-	48.820	142.093	66.631	112.233	120.126	583.836	50.188	
set/98	21.247	212.864	27.089	125.715	847.666	136.817	-	48.855	141.928	65.060	114.961	116.100	584.624	50.193	
out/98	21.130	218.127	26.676	127.315	851.147	153.802	-	48.947	142.325	63.062	118.193	116.409	588.125	50.727	
nov/98	21.101	221.268	26.447	127.868	853.071	157.778	-	49.164	142.976	69.214	121.099	123.036	594.416	50.952	
dez/98	20.747	221.946	25.852	126.772	851.091	157.816	-	48.185	141.378	60.742	122.840	121.678	522.426	50.469	
jan/99	20.405	230.792	25.242	139.732	843.369	139.782	-	46.712	142.065	60.318	124.444	121.008	587.237	50.086	
fev/99	19.546	232.840	24.189	137.297	806.161	128.975	-	47.450	136.310	57.550	117.866	115.969	586.595	47.982	
mar/99	19.252	223.473	23.974	129.693	794.919	132.387	-	47.006	133.818	57.142	123.564	114.374	571.558	47.852	
abr/99	19.379	225.845	24.288	142.668	782.992	137.458	-	47.358	137.771	56.644	122.914	115.139	590.841	48.751	
mai/99	19.479	228.819	24.588	143.196	800.239	141.313	-	47.644	138.634	57.135	78.468	115.910	594.365	49.622	
jun/99	19.291	228.677	24.543	140.116	789.404	141.722	-	46.913	137.139	60.655	129.223	114.444	594.140	51.636	
jul/99	18.967	226.342	24.306	140.312	779.505	142.732	-	50.925	140.182	58.269	134.527	112.609	582.156	51.217	
ago/99	18.651	184.708	24.099	140.677	763.798	146.637	-	50.308	138.494	56.827	132.202	110.892	579.071	51.394	
set/99	18.350	225.686	23.890	141.082	753.578	147.788	-	49.566	136.516	55.245	133.841	109.192	566.233	55.019	
out/99	17.982	215.071	23.581	145.656	739.316	148.122	-	48.883	135.954	53.557	136.540	105.624	569.500	54.619	
nov/99	17.493	209.513	23.146	141.645	713.954	147.737	-	47.776	132.263	52.382	134.448	102.724	554.954	53.596	
dez/99	17.263	202.932	22.953	139.755	903.868	147.671	-	47.075	131.202	51.159	116.682	102.752	540.979	53.461	
jan/00	17.015	201.315	22.855	134.230	846.033	147.804	-	46.834	130.633	52.840	172.210	101.169	611.846	52.923	
fev/00	16.938	200.263	22.930	133.557	846.916	148.440	-	47.101	130.004	52.786	172.929	108.783	580.331	53.482	
mar/00	16.867	198.971	23.044	133.018	845.943	149.697	-	48.955	129.229	52.539	172.694	108.153	578.612	53.592	
abr/00	16.800	199.744	23.275	130.779	845.065	149.988	-	48.867	128.190	52.198	172.514	107.766	560.563	53.716	
mai/00	16.630	198.022	22.973	130.178	838.320	149.553	-	48.582	126.937	51.898	171.326	106.273	557.215	53.537	
jun/00	16.436	196.127	22.878	129.255	832.185	147.877	-	48.963	126.410	54.398	169.785	104.770	550.685	53.132	
jul/00	16.009	191.033	22.480	125.782	816.206	144.870	-	48.056	124.174	53.468	162.152	102.344	540.388	52.839	
ago/00	15.670	187.754	22.174	124.334	806.791	156.513	-	44.642	122.060	52.751	163.584	100.352	534.392	52.574	
set/00	15.518	187.009	22.126	123.737	806.271	156.254	-	51.095	121.282	52.854	164.378	99.495	534.279	52.541	
out/00	15.401	188.029	22.131	126.021	805.904	158.179	-	51.116	121.392	53.292	167.754	98.928	533.696	52.235	
nov/00	15.282	187.821	22.135	125.502	801.336	158.751	-	51.005	120.701	54.522	162.961	98.327	535.488	52.580	
dez/00	15.089	184.993	22.057	124.698	795.726	158.355	-	53.389	308.929	48.302	162.933	97.460	529.917	52.524	
jan/01	14.953	184.437	22.033	121.256	793.434	157.475	-	53.625	307.634	48.148	166.088	96.295	528.026	53.938	
fev/01	14.845	184.962	22.049	121.701	790.812	158.291	-	53.600	306.485	47.978	165.908	95.729	528.893	53.997	
mar/01	14.659	292.831	21.947	122.178	784.652	158.045	-	53.367	290.256	47.648	194.262	94.772	528.470	54.655	
abr/01	14.440	290.164	21.796	126.402	777.844	157.752	-	52.567	288.694	47.901	192.890	93.474	532.441	54.192	
mai/01	14.324	292.642	21.792	128.020	776.775	157.247	-	52.664	287.853	53.531	193.273	92.903	502.935	54.024	
jun/01	14.067	286.423	21.573	124.088	766.409	161.033	-	54.953	276.674	55.023	190.824	90.443	492.262	53.334	

Fonte: BACEN/DEDIP, BACEN/DEMAB, CETIP e Governos de Municípios de capitais.

1/ Não inclui debêntures de empresas estatais registradas na Bovespa nem notas promissórias não custodiadas na CETIP.

2/ Os valores referentes às dívidas junto ao INSS, FGTS, PASEP, outras contratuais interna e externa foram projetados com base nos últimos dados disponibilizados pelos Municípios de capitais. Não inclui dívidas junto ao INSS, FGTS, PASEP, outras contratuais interna e externa da administração indireta.

Tabela 13.3

Evolução mensal - atualizada pelo IGP DI - da dívida da administração direta e indireta dos Municípios de capitais 1/ 2/

(continuação)	Paraíba	Paraná	Pernambuco	Piauí	Rio de Janeiro	Rio Grande do Norte	Rio Grande do Sul	Rondônia	Roraima	Santa Catarina	São Paulo	Sergipe	Tocantins	R\$ mil Total
jan/98	59.729	833.831	242.986	35.351	3.594.989	64.208	230.624	44.771	13.514	24.739	13.877.661	108.195	14.732	21.585.234
fev/98	60.059	824.673	245.711	35.717	3.575.923	64.961	232.932	45.972	15.632	24.074	13.816.375	108.637	15.289	21.538.381
mar/98	60.076	829.510	245.562	36.127	3.710.264	65.204	236.324	36.329	16.918	23.440	14.201.136	104.588	15.407	22.065.335
abr/98	62.023	820.075	247.088	36.915	3.771.157	65.815	238.021	36.588	17.427	27.641	14.352.526	114.283	15.536	22.300.055
mai/98	62.065	813.610	246.116	37.321	3.815.224	66.223	230.317	36.560	16.511	29.498	14.545.904	112.251	15.542	22.514.250
jun/98	62.004	813.046	241.543	38.303	3.844.963	66.150	237.829	36.505	15.119	28.505	14.644.311	109.971	15.504	22.714.453
jul/98	62.370	822.952	242.664	40.423	3.901.060	66.511	238.687	36.704	14.627	27.740	14.884.360	108.712	19.169	22.946.158
ago/98	58.092	823.509	243.301	40.686	3.967.014	67.414	240.128	36.847	14.329	26.891	15.108.565	107.183	19.614	23.251.446
set/98	58.247	837.286	243.175	42.789	4.054.727	67.928	240.195	36.872	13.582	26.845	15.388.529	105.350	18.275	23.626.919
out/98	58.341	854.404	244.432	44.246	4.185.356	68.449	240.763	36.926	13.068	26.402	15.711.804	103.754	20.541	24.134.471
nov/98	58.727	862.775	245.972	46.415	4.275.625	69.147	243.595	37.196	12.517	28.187	16.084.674	103.161	21.084	24.647.462
dez/98	58.296	859.778	240.023	46.867	4.324.897	68.939	242.709	36.966	12.018	27.453	16.242.462	101.294	21.376	24.755.020
jan/99	58.428	862.274	235.015	46.694	4.768.624	68.858	239.406	36.660	11.517	27.558	16.912.930	99.321	21.201	25.919.677
fev/99	56.059	825.791	224.910	45.127	4.707.496	66.648	234.197	35.161	11.140	29.222	16.619.656	92.989	20.327	25.427.453
mar/99	54.990	804.743	223.421	44.949	4.538.629	66.554	231.583	34.644	10.971	28.136	15.898.545	91.273	20.089	24.467.539
abr/99	55.349	818.118	227.048	45.506	4.618.987	67.684	243.492	34.913	11.046	27.577	16.144.084	91.232	20.219	24.857.305
mai/99	56.529	828.034	228.799	46.173	4.733.018	68.748	248.335	35.122	11.001	27.130	16.743.358	91.380	20.329	25.577.371
jun/99	56.177	679.755	226.235	46.143	4.746.665	68.484	247.651	34.843	10.800	28.480	16.832.900	89.893	20.145	25.566.073
jul/99	55.350	808.035	223.663	45.380	5.544.634	68.052	248.684	34.280	10.616	27.546	16.812.589	88.164	19.804	26.448.846
ago/99	54.695	801.331	220.955	47.985	4.754.247	67.854	246.624	33.767	10.449	26.570	16.885.657	86.595	19.495	25.653.981
set/99	53.869	787.158	217.660	47.334	5.160.214	67.556	245.781	33.254	10.280	27.415	16.856.016	85.002	19.182	26.026.707
out/99	53.292	885.520	215.053	46.379	5.092.105	66.947	242.688	32.605	10.070	37.469	16.781.901	83.073	18.791	25.960.297
nov/99	52.082	858.629	212.921	45.356	5.017.593	66.092	240.672	31.754	9.797	36.106	17.104.199	80.667	18.282	26.105.780
dez/99	51.498	766.876	207.295	44.888	5.058.742	66.356	240.534	31.313	9.651	35.425	16.946.925	79.292	18.140	26.034.687
jan/00	51.153	762.089	206.384	50.507	4.783.654	66.529	239.617	30.972	9.536	36.898	16.969.182	83.314	17.934	25.845.478
fev/00	51.147	756.191	206.113	37.742	4.801.972	67.081	240.666	30.861	9.493	36.738	17.148.407	77.164	17.863	25.995.896
mar/00	50.923	753.979	206.391	37.721	4.794.716	67.615	241.288	30.758	9.451	36.640	16.756.406	83.215	17.796	25.598.213
abr/00	67.646	767.389	204.988	37.467	4.795.514	68.331	242.077	30.667	9.413	37.231	16.995.527	82.531	17.735	25.845.980
mai/00	66.755	771.865	203.049	37.129	4.726.919	58.344	243.349	30.383	9.316	37.043	17.370.145	81.376	17.566	26.124.681
jun/00	66.214	782.130	199.835	37.740	4.696.959	57.531	244.442	30.059	9.299	36.663	17.266.847	79.678	17.369	25.977.668
jul/00	65.424	770.848	194.895	36.706	4.649.011	56.317	242.557	29.340	9.067	35.603	17.015.918	77.389	16.945	25.599.820
ago/00	63.588	762.826	191.075	38.843	4.653.106	55.517	239.799	28.962	8.784	35.006	17.050.601	75.962	16.594	25.604.253
set/00	63.905	772.733	189.306	38.502	4.789.914	55.393	239.053	28.705	8.696	34.781	17.266.979	74.342	16.437	25.965.585
out/00	63.686	784.623	188.584	38.072	4.805.448	55.225	239.345	28.511	8.627	34.391	17.333.188	83.087	16.319	26.073.186
nov/00	63.645	788.620	186.860	39.936	4.785.253	54.912	247.719	28.320	8.559	34.269	17.322.868	82.675	16.201	26.046.251
dez/00	63.252	785.110	184.213	43.831	4.768.995	54.187	253.895	27.944	8.459	51.139	17.336.619	81.567	16.022	26.229.603
jan/01	63.251	784.657	182.913	54.814	4.775.556	53.941	253.136	27.796	8.468	50.723	17.373.302	81.083	15.885	26.272.872
fev/01	62.758	788.523	181.787	54.370	4.785.748	53.674	252.251	27.622	8.318	55.958	17.452.892	80.098	15.776	26.365.025
mar/01	62.701	796.641	179.453	53.712	4.875.296	53.109	256.058	27.296	8.209	55.393	17.450.140	79.358	15.583	26.570.693
abr/01	62.331	789.868	180.131	52.808	4.868.596	52.464	253.498	26.920	8.086	56.868	17.412.509	78.420	15.360	26.508.415
mai/01	62.651	798.716	178.130	52.288	4.944.734	52.276	264.623	26.726	8.017	55.269	17.649.662	76.552	15.241	26.812.869
jun/01	61.184	761.767	174.320	51.281	4.855.610	51.487	262.524	26.273	7.871	54.009	17.427.943	73.466	14.974	26.409.816

Fonte: BACEN/DEDIP, BACEN/DEMAB, CETIP e Governos de Municípios de capitais.

1/ Não inclui debêntures de empresas estatais registradas na Bovespa nem notas promissórias não custodiadas na CETIP.

2/ Os valores referentes às dívidas junto ao INSS, FGTS, PASEP, outras contratuais interna e externa foram projetados com base nos últimos dados disponibilizados pelos Municípios de capitais. Não inclui dívidas junto ao INSS, FGTS, PASEP, outras contratuais interna e externa da administração indireta.

Tabela 13.4

Evolução mensal - atualizada pelo IGP DI - da dívida da administração direta e indireta dos Municípios não capitais 1/ 2/

	Acre	Alagoas	Amapá	Amazonas	Bahia	Ceará	Distrito Federal	Espírito Santo	Goiás	Maranhão	Mato Grosso	Mato Grosso do Sul	Minas Gerais	Pará	R\$ mil
jan/98	-	17.846	-	1.384	343.677	20.471	-	63.977	115.307	90.509	103.832	87.404	687.268	3.770	
fev/98	-	17.532	-	1.710	347.186	23.560	-	64.425	115.487	95.096	104.607	89.104	715.398	4.649	
mar/98	-	17.340	-	1.663	349.711	26.260	-	65.532	122.625	98.653	106.405	88.565	715.397	7.277	
abr/98	-	17.676	594	2.851	352.572	28.271	-	65.312	124.528	101.041	108.374	88.786	720.654	8.725	
mai/98	-	18.071	624	2.710	352.155	29.876	-	65.315	123.934	101.608	109.247	89.244	719.122	8.669	
jun/98	-	18.484	533	3.266	352.844	31.326	-	64.931	125.216	101.537	110.170	88.820	726.357	8.260	
jul/98	-	19.045	441	3.271	352.660	31.527	-	65.577	123.431	100.735	109.822	89.137	725.131	7.559	
ago/98	-	18.990	355	2.961	350.918	30.873	-	65.363	122.236	99.917	114.469	90.212	727.035	6.670	
set/98	-	18.940	274	2.630	349.536	34.874	-	64.854	121.420	98.899	113.519	81.795	723.425	5.840	
out/98	-	19.012	189	2.240	349.027	33.501	-	64.888	120.241	98.125	117.549	82.025	731.930	5.080	
nov/98	-	18.812	109	1.973	350.171	32.550	-	64.756	119.198	97.750	119.734	86.316	731.825	4.277	
dez/98	-	18.636	22	1.565	348.844	32.249	-	64.928	117.287	95.838	121.216	85.838	725.823	3.407	
jan/99	-	18.213	-	1.250	340.933	27.356	-	62.506	111.129	93.882	118.921	83.254	693.113	2.620	
fev/99	-	17.994	-	1.068	329.350	29.053	-	62.046	109.648	90.047	115.719	82.035	682.800	2.557	
mar/99	-	18.091	-	1.014	322.432	30.196	-	62.179	111.145	88.998	114.249	81.390	669.633	2.518	
abr/99	-	18.322	-	1.021	322.512	30.401	-	62.867	111.878	89.429	108.560	69.170	684.525	2.526	
mai/99	-	18.627	-	1.026	330.222	30.374	-	63.402	112.607	90.113	120.357	90.664	701.341	2.550	
jun/99	-	17.212	-	1.016	329.429	29.935	-	63.764	110.752	89.449	120.320	90.793	707.935	2.559	
jul/99	-	18.957	-	998	325.503	29.453	-	57.461	109.435	87.903	119.160	91.475	707.001	2.518	
ago/99	-	16.862	-	961	321.255	29.372	-	61.188	107.388	87.825	118.382	90.766	704.146	2.587	
set/99	-	18.227	-	945	316.710	28.593	-	59.870	105.301	86.869	103.425	71.732	700.876	2.539	
out/99	-	16.210	-	1.060	305.556	28.311	-	58.781	102.435	85.447	116.132	89.309	683.181	2.694	
nov/99	-	17.639	-	986	317.784	27.606	-	62.052	99.876	83.420	98.417	61.967	642.576	2.587	
dez/99	-	17.453	-	885	325.455	27.852	-	62.168	102.963	75.921	113.280	90.630	655.169	2.692	
jan/00	-	17.273	-	874	294.177	27.686	-	49.713	100.947	82.877	113.221	78.025	680.748	2.694	
fev/00	-	17.195	-	870	294.353	27.702	-	49.917	100.280	83.674	113.857	89.032	675.416	2.807	
mar/00	-	16.898	-	865	295.475	27.660	-	49.888	99.952	83.937	114.580	84.094	682.629	2.879	
abr/00	-	17.081	-	861	302.486	28.049	-	49.944	99.808	84.193	115.014	99.584	701.943	2.947	
mai/00	-	16.905	-	852	302.625	28.217	-	49.644	99.150	83.840	116.425	100.276	693.628	2.984	
jun/00	-	16.615	-	842	300.952	28.547	-	49.274	96.785	82.342	116.768	100.709	690.890	3.127	
jul/00	-	16.150	-	820	296.385	28.371	-	48.510	94.809	80.879	91.478	80.134	668.327	3.120	
ago/00	-	15.910	-	802	293.426	28.302	-	48.298	93.125	80.960	89.749	78.907	672.933	3.099	
set/00	-	15.995	-	794	292.606	28.654	-	48.488	92.708	80.700	116.211	100.170	668.489	3.139	
out/00	-	15.742	-	787	295.971	29.016	-	48.495	92.205	81.573	88.785	79.255	691.883	3.102	
nov/00	-	15.649	-	781	295.551	29.042	-	48.525	91.810	81.548	125.769	95.620	674.634	3.163	
dez/00	-	15.461	-	771	297.126	29.298	-	48.141	91.079	81.572	127.178	96.100	675.801	3.354	
jan/01	-	15.379	-	764	297.369	29.944	-	48.071	90.431	81.704	129.197	97.514	672.834	3.330	
fev/01	-	15.300	-	758	298.827	29.842	-	48.031	90.022	81.620	131.328	97.879	675.245	3.307	
mar/01	-	15.214	-	747	299.681	29.745	-	47.739	89.117	81.651	133.103	98.508	671.715	3.295	
abr/01	-	14.968	-	736	301.096	29.554	-	47.449	88.003	80.936	134.736	98.948	667.786	3.264	
mai/01	-	14.896	-	729	302.317	29.077	-	47.587	87.607	81.532	137.726	100.385	672.015	3.244	
jun/01	-	14.752	-	716	299.364	28.915	-	46.995	86.312	80.680	139.308	100.860	665.812	3.199	

Fonte: BACEN/DEDIP, BACEN/DEMAB e CETIP.

1/ Não inclui debêntures de empresas estatais registradas na Bovespa nem notas promissórias não custodiadas na CETIP.

2/ Não inclui dívidas junto ao INSS, FGTS, PASEP, outras contratuais interna e externa.

Tabela 13.4

Evolução mensal - atualizada pelo IGP DI - da dívida da administração direta e indireta dos Municípios não capitais 1/ 2/

(continuação)	Paraíba	Paraná	Pernambuco	Piauí	Rio de Janeiro	Rio Grande do Norte	Rio Grande do Sul	Rondônia	Roraima	Santa Catarina	São Paulo	Sergipe	Tocantins	R\$ mil Total
jan/98	46.566	796.727	123.850	12.230	419.868	18.897	301.296	8.984	-	225.370	5.225.453	3.438	6.111	8.724.234
fev/98	46.712	833.456	124.696	14.920	421.866	19.159	306.473	8.986	-	226.217	5.249.664	2.811	6.170	8.839.885
mar/98	47.491	856.708	125.602	16.576	423.379	19.697	302.078	9.207	-	233.082	5.198.230	3.169	6.211	8.840.859
abr/98	48.125	870.692	127.670	18.684	424.559	20.664	300.527	9.242	-	246.754	5.256.682	5.560	7.734	8.956.275
mai/98	48.913	872.177	134.182	18.940	428.913	20.992	296.357	9.539	-	245.249	5.339.532	7.226	7.532	9.050.124
jun/98	49.026	875.893	134.367	18.741	426.279	20.948	291.798	9.841	-	242.311	5.326.238	6.665	7.285	9.041.135
jul/98	50.100	886.115	135.705	19.066	430.623	21.967	286.963	9.972	-	240.133	5.393.814	5.747	7.098	9.115.641
ago/98	50.031	891.702	134.957	18.494	432.867	21.708	281.106	9.859	-	236.477	5.436.125	4.930	6.917	9.155.172
set/98	49.314	898.883	133.879	17.894	433.370	21.506	274.587	9.636	-	231.827	5.426.382	4.172	6.701	9.124.155
out/98	48.499	908.780	133.436	17.241	436.984	22.912	269.111	9.484	-	223.673	5.451.417	3.516	6.468	9.155.326
nov/98	47.731	927.895	134.149	16.699	441.532	23.970	267.900	9.303	-	219.372	5.479.752	2.548	6.314	9.204.637
dez/98	46.635	925.390	123.377	15.909	444.527	23.809	257.759	9.036	-	217.693	5.452.635	1.965	6.054	9.140.441
jan/99	45.680	924.772	121.414	15.042	453.922	20.175	248.212	8.941	-	205.513	5.487.894	973	5.742	9.091.458
fev/99	43.619	893.761	117.702	14.591	436.642	23.183	240.447	8.412	-	198.533	5.297.112	858	5.475	8.802.653
mar/99	43.043	895.321	116.602	14.329	427.070	22.890	235.741	8.238	-	196.078	5.247.326	696	5.380	8.714.559
abr/99	43.373	901.884	115.764	14.357	443.542	23.604	239.052	8.341	-	197.258	5.335.635	696	5.412	8.830.127
mai/99	43.931	914.943	120.672	14.419	447.875	24.201	254.228	8.385	-	199.332	5.425.280	698	5.445	9.020.690
jun/99	43.639	908.946	120.328	14.357	444.860	24.890	244.624	8.266	-	205.418	5.413.083	691	5.386	8.997.652
jul/99	45.309	906.735	119.113	14.127	443.703	24.608	240.707	8.798	-	195.016	5.338.233	677	5.291	8.892.182
ago/99	44.425	913.064	118.829	13.906	440.941	24.464	236.971	8.890	-	192.713	5.308.426	665	5.197	8.849.224
set/99	43.105	907.279	112.533	13.639	436.603	23.988	227.225	9.324	-	189.177	5.257.548	653	5.113	8.721.276
out/99	42.806	906.678	115.529	13.357	436.341	23.731	229.919	9.733	-	179.850	5.221.996	637	5.033	8.674.725
nov/99	41.097	894.776	107.352	12.910	425.265	23.225	223.662	9.661	-	202.852	5.204.638	619	4.861	8.565.827
dez/99	41.315	892.445	111.516	12.638	421.850	22.914	220.497	9.497	-	190.962	5.037.708	609	4.794	8.441.212
jan/00	40.271	916.963	110.729	12.510	418.811	24.797	220.934	9.337	-	180.704	5.070.315	600	4.721	8.458.927
fev/00	40.433	922.905	105.524	12.471	420.406	26.528	221.348	9.333	-	183.131	5.132.235	596	4.702	8.534.715
mar/00	40.076	929.463	105.469	12.432	420.273	26.512	223.460	9.346	-	181.757	4.998.813	582	4.671	8.411.713
abr/00	40.070	936.901	104.666	12.419	420.588	26.484	224.863	9.314	-	182.594	5.031.250	576	4.642	8.496.276
mai/00	40.110	944.313	103.695	12.380	420.542	26.230	219.404	9.240	-	185.167	5.039.950	568	4.583	8.500.729
jun/00	38.749	937.124	102.820	12.222	416.052	34.141	220.872	9.160	-	183.532	4.984.993	560	4.540	8.431.615
jul/00	38.599	923.191	100.268	12.058	408.615	33.389	218.838	8.976	-	186.917	4.894.422	542	4.444	8.239.243
ago/00	38.850	911.161	99.487	11.830	405.238	33.728	218.483	8.531	-	186.999	4.843.759	529	4.329	8.168.437
set/00	39.131	912.165	98.620	11.787	404.258	33.593	218.344	8.450	-	190.142	4.835.497	523	4.315	8.204.778
out/00	39.208	916.395	98.937	11.760	406.195	33.235	223.074	8.310	-	192.065	4.842.165	516	4.262	8.202.936
nov/00	39.203	923.915	98.277	11.845	406.197	33.085	224.415	8.288	-	195.008	4.829.300	511	4.234	8.236.366
dez/00	39.042	932.198	98.087	11.798	404.398	32.792	225.763	8.196	-	196.980	4.809.252	503	4.172	8.229.060
jan/01	39.115	913.485	97.690	11.794	404.080	32.633	226.550	8.125	-	197.147	4.795.706	496	4.148	8.197.505
fev/01	39.190	910.568	97.468	11.737	404.345	32.473	225.685	8.107	-	197.302	4.797.083	491	4.134	8.200.741
mar/01	38.947	900.207	96.203	11.677	383.020	32.126	224.686	7.968	-	196.853	4.774.813	483	4.059	8.141.558
abr/01	38.770	883.749	95.440	11.560	384.771	31.789	222.847	7.853	-	196.352	4.759.979	473	4.005	8.105.065
mai/01	38.969	875.482	95.073	11.591	385.348	31.566	221.208	7.754	-	196.898	4.767.099	468	3.968	8.112.542
jun/01	38.555	858.250	93.642	11.523	379.176	31.546	217.777	7.654	-	194.919	4.721.484	458	3.891	8.025.786

Fonte: BACEN/DEDIP, BACEN/DEMAB e CETIP.

1/ Não inclui debêntures de empresas estatais registradas na Bovespa nem notas promissórias não custodiadas na CETIP.

2/ Não inclui dívidas junto ao INSS, FGTS, PASEP, outras contratuais interna e externa.

Gráfico 6

Evolução mensal - atualizada pelo IGP_DI - da dívida da administração direta e indireta dos Estados, Distrito Federal e Municípios

Por administração direta e indireta de governo - atualizado pelo IGP_DI

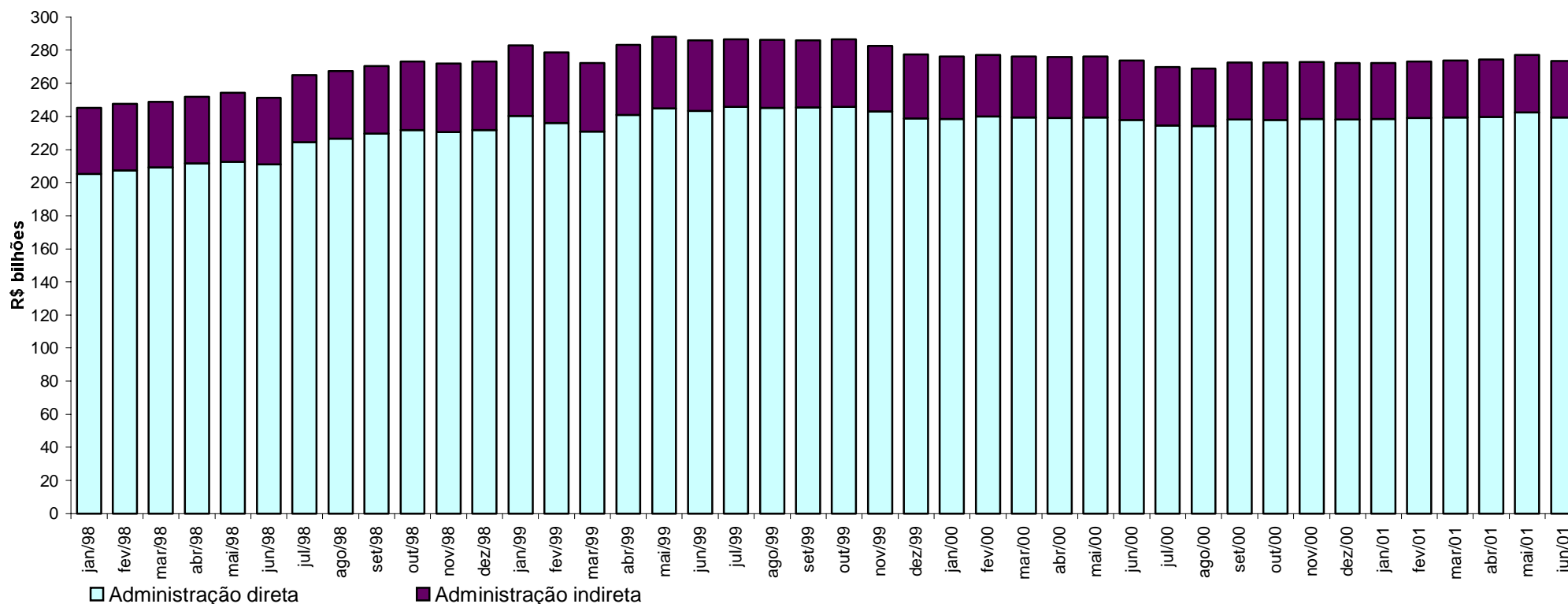
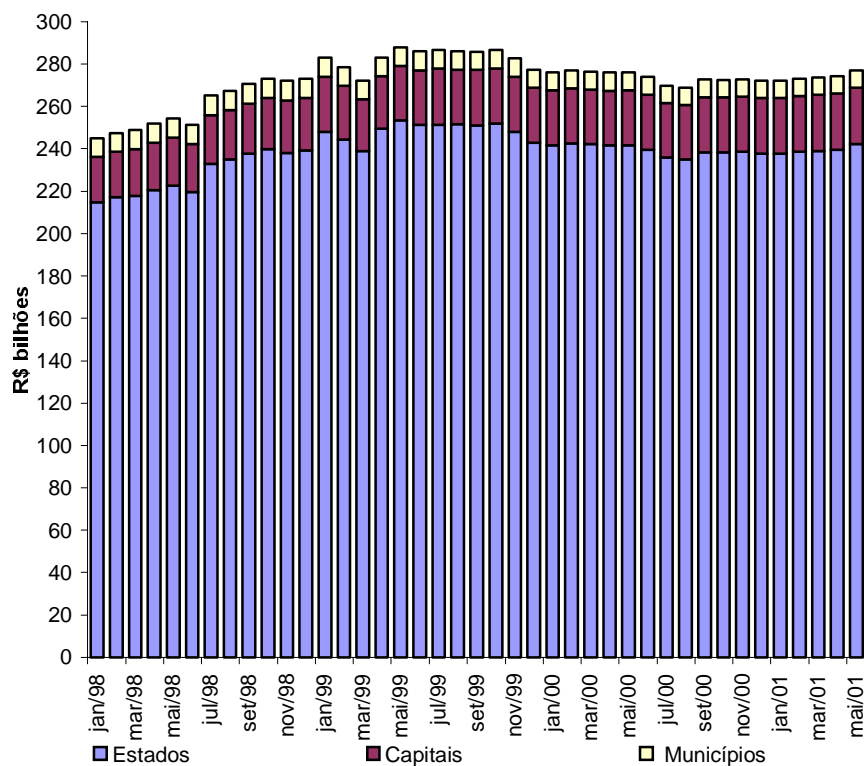


Gráfico 7

Evolução mensal - atualizada pelo IGP_DI - da dívida total dos Estados, Distrito Federal e Municípios

Por nível de governo - atualizado pelo IGP_DI



Por tipo de dívida - atualizado pelo IGP_DI

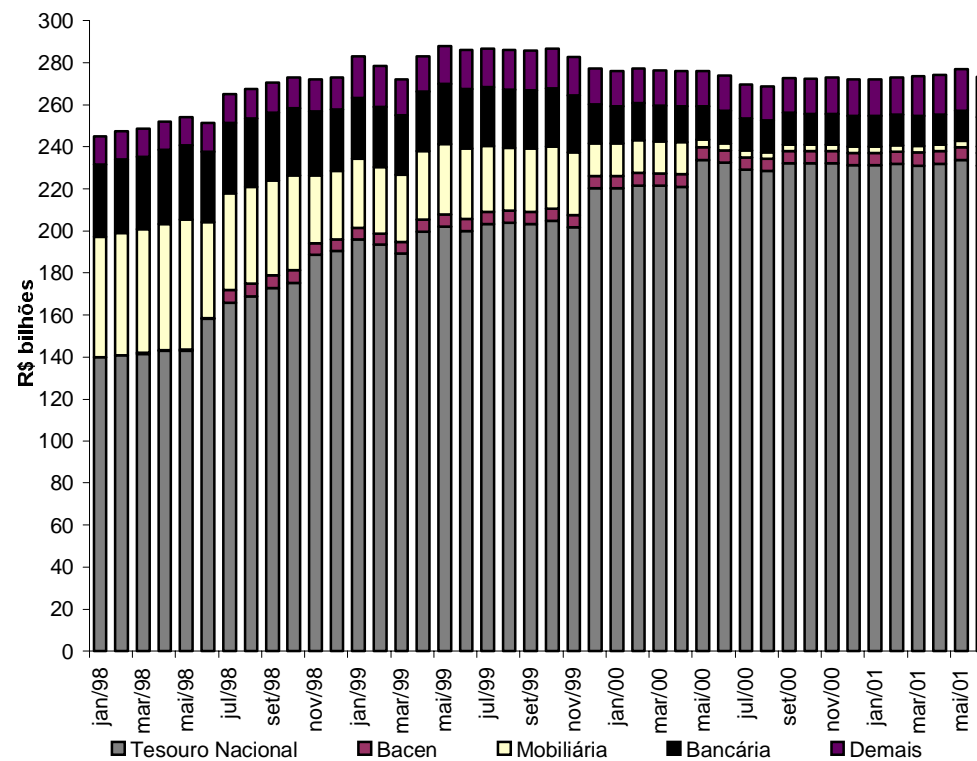
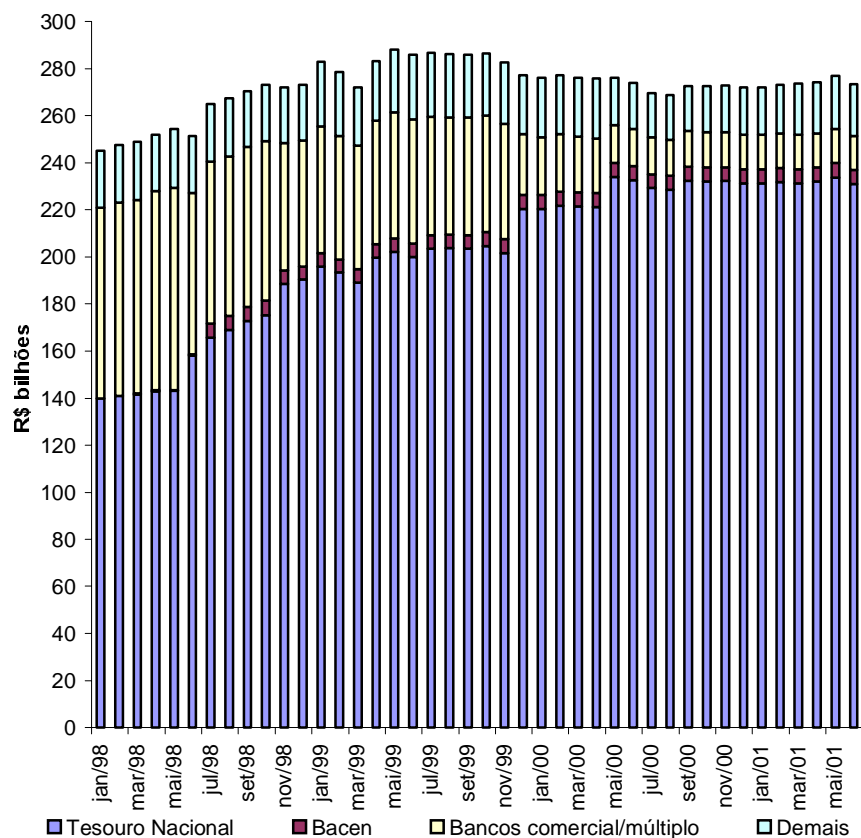


Gráfico 8

Evolução mensal - atualizada pelo IGP_DI - da dívida dos Estados, Distrito Federal e Municípios

Por credor - atualizado pelo IGP_DI



Por tipo de banco comercial/múltiplo credor
Dívida mobiliária e contratual - atualizada pelo IGP_DI

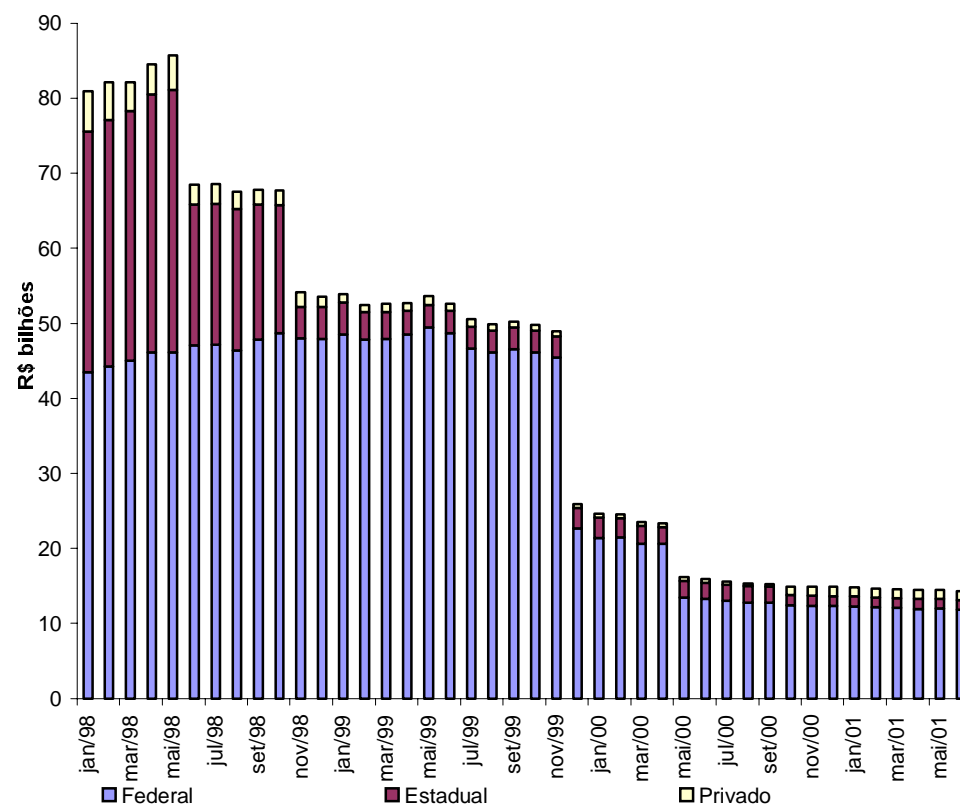


Tabela 14
Relação das operações de Antecipação de Receita Orçamentária - ARO submetidas a leilão
Junho - 2001

Data	Leilão	Mutuário	Valor da Operação (em R\$ 1.000)	Leilão (em % am)			Taxa
				Taxa de Corte	1ª Etapa	2ª Etapa	3ª Etapa

Não ocorreu leilão de operação de crédito de Antecipação de Receita Orçamentária em junho/2001.

Fonte: CETIP.

1/ A partir da segunda etapa, caso apenas uma instituição apresente proposta de taxa, esta não será considerada, ficando a instituição que a lançou como vencedora do leilão, com base na menor taxa da etapa imediatamente anterior.

Tabela 15.1
Arrecadação de ICMS 1/

	R\$ mil													
	Acre	Alagoas	Amapá	Amazonas	Bahia	Ceará	Distrito Federal	Espírito Santo	Goiás	Maranhão	Mato Grosso	Mato Grosso do Sul	Minas Gerais	Pará
jan/98	4.800	40.280	5.527	83.985	237.422	115.695	88.978	147.178	129.440	39.351	72.178	56.208	331.130	73.577
fev/98	4.014	39.130	5.128	82.331	236.498	115.338	73.604	108.159	130.200	32.829	58.817	53.755	408.834	63.151
mar/98	5.551	37.982	5.093	69.505	216.093	101.138	75.610	122.466	121.800	28.335	58.241	47.668	439.985	143.875
abr/98	4.619	33.355	5.304	81.503	223.985	91.338	75.941	125.779	131.298	33.228	69.395	51.281	472.391	63.113
mai/98	4.872	32.922	5.911	87.349	218.746	114.399	90.611	121.584	126.976	32.152	68.842	60.122	454.768	58.645
jun/98	5.378	35.501	5.749	91.595	221.795	111.650	79.683	138.846	137.328	33.969	66.279	58.142	472.322	57.455
jul/98	4.694	32.093	5.604	87.615	226.127	115.327	79.982	166.965	135.444	33.174	76.554	57.443	487.187	68.902
ago/98	9.140	35.296	5.488	85.775	219.044	119.155	80.344	114.197	142.783	38.439	72.591	58.264	480.993	67.292
set/98	8.392	33.012	5.244	88.443	223.025	119.051	83.378	123.945	125.188	40.409	75.302	57.435	494.260	72.449
out/98	8.899	33.007	5.144	89.516	223.553	113.434	81.781	98.304	126.571	41.576	71.488	55.803	480.076	65.250
nov/98	8.570	36.586	6.129	96.825	237.790	123.623	86.020	138.242	126.441	40.385	65.297	50.995	481.266	67.990
dez/98	8.304	33.487	4.770	90.261	217.314	121.615	83.693	91.111	125.274	36.909	61.126	45.779	575.353	66.775
jan/99	6.567	40.081	5.576	86.702	245.320	125.404	90.242	140.834	138.360	39.181	75.106	58.717	378.840	67.754
fev/99	4.781	38.691	4.834	65.964	229.142	119.951	76.316	107.673	133.756	31.031	61.738	62.719	432.638	65.179
mar/99	3.781	31.196	3.593	80.014	253.395	111.374	75.153	154.471	124.094	39.456	68.911	71.340	454.924	67.069
abr/99	5.614	33.751	5.323	88.052	243.176	115.269	83.515	120.156	137.711	29.181	76.692	75.128	478.372	64.020
mai/99	6.825	32.413	5.125	85.948	225.673	121.061	86.667	107.819	161.900	38.820	87.633	78.523	508.895	68.817
jun/99	6.246	34.421	5.853	80.069	233.714	113.420	96.377	75.894	145.393	37.013	95.560	75.419	498.908	68.900
jul/99	6.567	33.946	6.022	87.433	250.522	126.152	93.418	122.319	154.894	39.335	98.816	73.559	517.618	74.226
ago/99	7.033	33.534	5.877	84.049	248.143	134.277	101.836	137.709	158.891	41.230	106.797	73.020	660.080	83.024
set/99	7.383	35.281	5.706	107.578	252.814	138.787	104.284	151.633	193.190	31.844	102.265	75.511	600.170	79.384
out/99	6.760	30.965	7.157	106.744	289.320	131.982	99.622	150.026	150.993	48.408	110.521	78.735	564.085	86.268
nov/99	7.413	35.716	6.953	118.079	286.824	138.827	111.807	156.258	167.767	39.318	118.059	79.583	584.725	89.250
dez/99	9.336	36.808	6.990	112.048	265.193	164.820	103.994	180.911	162.603	44.051	123.377	81.697	791.874	88.977
jan/00	8.794	44.867	8.163	108.152	314.311	152.996	110.642	179.589	174.745	49.569	108.934	80.829	522.968	96.634
fev/00	8.339	41.023	6.836	101.775	288.545	134.745	98.761	160.949	151.342	49.508	99.042	79.018	515.522	92.326
mar/00	8.702	38.178	7.213	101.048	287.942	139.528	114.817	151.556	166.276	49.226	103.009	83.321	548.379	84.333
abr/00	8.181	42.964	7.897	103.843	289.513	140.267	102.549	170.999	172.366	36.115	108.395	87.808	569.015	89.557
mai/00	8.249	40.995	8.561	112.872	288.966	141.691	118.281	150.580	175.500	42.932	113.513	86.139	609.463	86.751
jun/00	8.569	44.819	8.097	114.077	283.990	153.167	126.542	143.875	187.529	56.858	114.801	86.763	623.956	93.675
jul/00	5.338	42.632	8.861	120.294	323.527	147.685	118.790	169.678	179.912	55.960	125.380	85.978	623.039	109.469
ago/00	10.989	41.567	8.251	115.680	397.560	165.787	120.710	152.734	185.085	61.400	127.862	86.776	682.414	108.846
set/00	9.185	45.492	9.836	120.113	290.304	159.741	117.631	157.909	218.132	57.151	125.512	89.197	687.909	100.600
out/00	11.810	44.181	9.018	130.611	342.820	176.018	129.106	160.378	195.646	55.728	132.693	88.188	689.372	113.822
nov/00	11.202	43.176	9.636	131.935	317.865	174.939	123.042	170.711	205.237	60.450	131.826	91.557	716.210	104.516
dez/00	11.097	49.962	9.540	144.044	338.618	181.002	138.670	235.573	186.344	56.049	124.830	91.582	774.115	103.408
jan/01	9.989	56.585	9.060	128.997	342.473	178.404	139.125	255.968	206.288	73.978	118.234	93.117	692.802	117.458
fev/01	12.060	51.240	8.537	125.657	342.203	172.010	119.564	192.013	201.326	57.396	104.859	90.118	676.833	100.734
mar/01	9.869	48.111	8.885	108.933	321.598	160.249	120.692	264.660	195.145	57.603	107.439	96.472	694.217	105.566
abr/01	11.045	45.500	9.956	145.776	362.737	170.027	131.264	164.442	205.092	62.930	114.674	101.135	735.875	124.836
mai/01	10.956	52.078	9.370	144.998	336.890	179.406	132.092	167.610	208.648	61.354	115.637	104.700	738.047	114.305
jun/01	12.108	45.373	10.025	137.109	363.984	179.935	133.505	253.532	216.881	73.268	131.360	104.912	744.139	128.697

Fonte: MF/COTEPE.

1/ Dados Preliminares.

Tabela 15.1
Arrecadação de ICMS 1/

(continuação)

R\$ mil

	Paraíba	Paraná	Pernambuco	Piauí	Rio de Janeiro	Rio Grande do Norte	Rio Grande do Sul	Rondônia	Roraima	Santa Catarina	São Paulo	Sergipe	Tocantins	Total
jan/98	49.967	261.802	144.639	33.894	500.791	45.063	374.152	25.967	4.837	194.473	1.962.551	33.197	14.269	5.071.351
fev/98	43.001	239.773	153.827	25.246	492.921	41.884	340.813	21.372	4.449	159.063	1.768.546	29.807	14.080	4.746.570
mar/98	42.231	233.735	139.747	24.862	520.971	38.899	303.429	20.544	4.641	168.190	1.868.608	27.038	12.462	4.878.699
abr/98	41.122	247.851	146.818	23.868	647.593	39.884	351.348	23.542	6.781	170.062	1.944.357	29.839	13.454	5.149.049
mai/98	44.497	248.607	154.314	23.163	518.649	42.404	354.254	25.717	8.427	168.117	1.960.672	29.703	14.389	5.070.812
jun/98	43.965	240.380	141.326	24.657	527.684	41.517	359.120	30.229	6.941	167.169	2.251.054	28.801	14.390	5.392.925
jul/98	43.788	240.045	137.124	26.643	521.262	40.185	348.972	27.457	6.006	162.259	1.940.953	29.433	15.769	5.117.007
ago/98	43.286	235.548	133.685	27.326	492.548	40.963	352.888	29.693	5.841	159.617	1.841.054	29.398	14.358	4.935.006
set/98	46.072	247.704	150.667	25.867	531.514	40.736	353.527	26.630	6.528	156.879	2.003.855	29.828	18.110	5.187.450
out/98	48.320	237.836	141.635	29.073	562.384	47.586	351.983	24.844	4.721	171.310	1.923.441	29.758	16.242	5.083.535
nov/98	51.489	252.073	139.494	28.469	521.596	46.354	382.453	26.324	5.146	172.190	1.914.150	31.071	17.308	5.154.276
dez/98	50.388	244.048	136.296	27.553	522.891	44.678	359.121	20.486	4.749	166.822	1.940.123	30.697	17.025	5.126.648
jan/99	53.175	268.118	137.830	28.703	576.235	51.707	398.405	23.881	5.667	181.262	1.988.985	33.410	16.584	5.262.646
fev/99	48.922	243.977	146.737	26.671	530.291	47.142	291.157	23.388	5.767	166.307	1.865.640	29.553	15.199	4.875.164
mar/99	48.924	256.055	127.715	24.802	533.112	42.460	367.516	21.429	3.805	180.611	1.907.925	28.379	15.140	5.096.644
abr/99	51.794	286.682	142.257	26.840	612.549	50.596	386.607	24.710	5.003	192.718	2.030.217	30.135	15.821	5.411.889
mai/99	48.156	280.734	142.124	25.979	582.720	44.251	354.515	26.384	5.160	179.034	1.945.597	31.069	16.607	5.298.449
jun/99	45.822	272.828	135.297	28.671	591.353	48.444	373.021	34.219	5.451	183.733	2.080.031	31.122	16.901	5.414.080
jul/99	46.356	271.182	145.671	28.639	608.523	45.532	402.514	34.164	5.003	177.398	2.113.881	31.556	18.242	5.613.488
ago/99	54.154	277.481	145.376	30.029	634.514	51.082	385.689	32.374	5.136	185.407	2.211.606	34.013	20.919	5.943.280
set/99	48.368	286.662	148.398	29.951	637.531	56.956	418.627	36.688	5.748	194.010	2.262.341	33.582	19.071	6.063.763
out/99	48.741	342.190	152.064	28.641	654.413	55.811	415.595	32.508	5.458	197.076	2.267.946	36.322	19.075	6.117.426
nov/99	50.761	339.652	173.485	29.858	637.531	55.010	425.337	33.286	6.747	221.594	2.250.288	38.266	20.097	6.222.491
dez/99	60.184	328.694	196.709	31.628	631.209	65.289	440.519	36.058	9.397	215.974	2.319.949	39.090	20.255	6.567.634
jan/00	57.857	359.129	203.226	36.536	701.658	65.328	489.495	37.049	8.415	238.340	2.325.411	43.281	21.769	6.548.687
fev/00	56.603	312.670	164.724	32.061	643.372	54.991	422.738	33.870	6.154	205.473	2.142.196	40.037	20.045	5.962.665
mar/00	55.006	320.729	175.850	31.562	658.056	60.682	423.997	34.581	7.502	207.451	2.211.948	39.855	20.367	6.131.114
abr/00	55.117	334.373	157.057	28.952	619.783	59.268	449.298	32.209	8.050	227.158	2.371.401	37.167	19.405	6.328.707
mai/00	56.810	343.971	172.905	33.653	654.090	59.971	414.313	36.204	10.319	232.478	2.387.380	40.730	20.601	6.447.918
jun/00	56.986	340.212	173.602	36.853	660.309	64.976	463.339	45.484	9.699	221.776	2.437.475	37.367	22.503	6.617.299
jul/00	60.730	351.598	166.980	35.623	680.004	64.036	460.642	57.073	8.411	225.901	2.513.252	37.521	23.326	6.801.640
ago/00	59.049	348.955	177.767	40.502	683.409	67.846	473.263	48.124	8.832	217.289	2.804.118	42.151	26.028	7.262.994
set/00	65.981	409.890	185.481	40.958	671.174	63.833	512.293	50.887	9.607	226.664	2.772.278	42.500	26.657	7.266.915
out/00	68.335	365.499	190.045	38.635	712.642	74.735	493.033	43.344	9.244	263.461	2.639.481	44.072	25.883	7.247.800
nov/00	69.053	360.298	193.588	39.412	739.673	80.519	525.080	50.977	10.671	247.002	3.129.819	44.326	26.509	7.809.229
dez/00	70.636	508.161	182.746	41.600	745.746	75.354	516.508	46.988	10.917	243.608	2.663.142	45.698	24.824	7.620.762
jan/01	86.614	281.858	205.642	43.021	813.430	74.668	592.415	50.730	10.425	296.769	2.752.051	46.896	25.771	7.702.768
fev/01	70.394	367.100	193.976	34.646	770.920	72.120	515.388	43.227	9.641	246.415	2.246.979	46.510	25.176	6.897.042
mar/01	73.216	363.668	185.467	34.061	778.415	68.892	471.675	39.394	8.894	259.082	2.919.511	45.419	24.056	7.571.189
abr/01	71.831	415.482	199.163	40.785	818.207	70.215	573.031	41.253	11.148	284.113	2.790.139	47.105	25.399	7.773.160
mai/01	73.350	400.771	200.207	40.881	807.808	74.232	538.544	44.281	11.627	270.197	2.895.853	46.994	27.243	7.808.079
jun/01	76.843	397.297	200.686	39.350	827.367	78.715	524.049	47.328	10.730	277.071	2.899.082	48.539	32.990	7.994.875

Fonte: MF/COTEPE.

1/ Dados Preliminares.

Tabela 15.2

Transferências constitucionais para os Estados e Distrito Federal 1/

	R\$ mil														
	Acre	Alagoas	Amapá	Amazonas	Bahia	Ceará	Distrito Federal	Espírito Santo	Goiás	Maranhão	Mato Grosso	Mato Grosso do Sul	Minas Gerais	Pará	
jan/98	37.982	43.913	38.897	32.436	128.468	82.029	8.467	24.248	36.530	83.285	32.347	19.928	83.695	97.280	
fev/98	31.310	36.296	32.071	27.026	110.973	68.264	7.021	21.759	30.773	69.715	27.647	17.542	90.583	90.571	
mar/98	29.227	33.870	29.940	25.125	100.339	63.850	6.521	19.971	28.369	65.997	22.110	12.998	85.970	75.779	
abr/98	34.843	40.239	35.910	30.229	114.462	75.507	7.792	50.810	33.963	75.039	26.392	15.952	102.893	82.934	
mai/98	33.114	38.221	35.151	30.917	108.780	71.706	7.389	51.845	32.086	71.381	24.981	15.602	97.715	78.184	
jun/98	23.460	27.144	24.051	22.904	83.660	52.160	5.232	18.063	23.066	53.225	23.576	12.177	82.328	70.341	
jul/98	24.698	28.547	25.311	23.871	85.199	54.170	5.509	17.979	24.133	54.866	18.881	12.772	84.828	71.383	
ago/98	32.248	37.214	33.027	30.172	106.267	72.223	7.196	21.421	31.212	90.751	24.268	15.936	99.435	85.017	
set/98	31.207	36.026	31.967	29.337	104.989	77.172	6.963	21.159	30.267	68.618	23.572	15.776	98.950	77.616	
out/98	26.551	30.670	27.203	25.423	91.892	62.682	5.923	18.689	25.851	67.326	20.191	13.876	91.309	68.776	
nov/98	28.561	32.979	29.257	27.109	92.456	64.626	6.372	19.652	27.742	62.363	21.626	14.781	93.037	67.097	
dez/98	32.090	46.038	38.582	27.182	146.288	71.339	6.382	22.158	27.822	64.705	52.039	40.302	95.951	75.725	
jan/99	37.058	42.884	37.755	34.160	117.171	80.669	8.279	25.163	35.322	80.265	26.951	20.584	109.358	79.928	
fev/99	37.629	45.491	38.935	32.278	119.854	81.835	8.410	31.097	36.014	77.233	27.476	20.915	116.626	82.933	
mar/99	38.571	45.972	39.193	37.666	137.544	88.783	8.601	33.715	36.688	87.636	30.077	20.712	113.920	93.927	
abr/99	34.927	40.659	37.673	32.258	116.737	79.114	7.807	32.351	33.400	18.943	108.372	25.480	76.656	82.187	
mai/99	37.720	43.656	39.510	34.566	124.469	85.206	8.432	41.273	35.999	80.133	45.659	19.022	113.114	86.930	
jun/99	25.193	29.215	26.311	24.210	84.223	58.039	5.629	27.788	24.276	52.096	24.316	12.639	92.869	60.070	
jul/99	25.058	29.051	25.992	24.069	99.715	59.531	5.599	27.536	24.117	61.090	24.232	11.743	93.788	68.356	
ago/99	31.257	36.303	32.348	29.350	121.548	71.236	6.985	31.274	30.011	91.247	28.006	13.677	107.203	86.088	
set/99	29.167	33.892	30.060	27.557	100.254	65.875	6.518	29.913	27.998	70.728	25.620	12.674	102.794	70.078	
out/99	34.747	40.259	35.423	32.370	111.849	75.438	7.765	33.595	33.339	75.798	28.190	15.090	115.496	77.430	
nov/99	33.014	38.278	33.894	31.025	117.427	73.744	7.377	33.249	31.760	77.521	26.057	14.389	112.090	79.728	
dez/99	36.285	42.052	37.069	33.818	136.368	81.941	8.108	35.232	34.859	92.702	26.859	15.786	121.670	90.504	
jan/00	40.939	47.292	41.458	37.668	127.450	85.181	9.034	35.626	38.763	87.379	29.744	17.498	119.737	84.892	
fev/00	38.805	45.222	39.354	36.148	133.987	82.666	8.550	35.576	36.737	89.226	28.311	16.628	116.084	87.124	
mar/00	42.271	49.004	42.812	38.429	135.507	88.724	9.313	35.899	39.817	92.588	30.597	17.989	116.426	89.293	
abr/00	43.845	50.837	44.411	40.065	141.197	92.188	9.660	31.801	41.434	92.371	44.923	18.742	123.394	92.257	
mai/00	41.938	48.632	42.840	38.408	135.662	88.189	9.240	36.700	39.613	95.664	36.344	30.077	118.829	89.184	
jun/00	34.017	39.313	34.550	32.022	108.874	71.123	7.496	33.102	32.342	73.849	32.208	14.980	108.563	73.152	
jul/00	32.364	37.509	32.872	30.603	117.344	68.700	7.131	31.803	30.768	79.526	30.812	13.947	104.767	76.648	
ago/00	36.858	47.664	39.995	34.913	124.696	87.041	8.066	36.249	43.007	83.448	32.569	22.093	123.004	93.088	
set/00	37.033	46.779	39.716	34.586	116.931	86.498	15.840	34.250	44.010	78.824	31.764	21.126	114.570	86.991	
out/00	38.988	48.865	41.275	35.865	130.864	88.996	14.735	33.622	44.126	94.961	32.307	20.942	114.658	92.448	
nov/00	42.143	51.553	44.019	38.062	133.394	93.648	13.894	33.295	45.309	92.139	33.637	21.235	113.868	92.501	
dez/00	47.381	56.638	48.883	41.927	146.205	102.544	13.512	33.779	48.396	102.058	36.413	22.379	115.847	98.585	
jan/01	54.782	64.909	56.586	50.318	164.349	116.390	14.380	42.455	53.990	114.728	43.444	25.784	137.921	109.330	
fev/01	44.674	53.359	46.278	41.918	141.272	96.220	12.166	37.453	44.670	97.163	36.318	21.584	120.953	93.659	
mar/01	39.198	47.167	40.695	37.264	130.734	85.504	10.978	34.515	39.594	88.838	32.430	19.291	111.083	85.795	
abr/01	46.060	54.969	47.693	43.329	145.666	99.234	12.549	38.733	46.026	100.128	37.367	22.200	125.009	96.629	
mai/01	51.762	61.567	53.508	48.024	161.286	110.905	13.808	41.461	51.273	111.552	41.371	24.562	134.302	106.411	
jun/01	44.939	53.535	46.564	43.045	139.234	96.689	12.304	39.624	45.169	95.551	36.775	21.841	127.400	94.254	

Fonte: MF/STN e Diário Oficial da União.

1/ Inclui FPE, IOF ouro, FPEX, MP n.º 1579, Fundef e valores relativos à desoneração do ICMS/Exportação (LC n.º 87/96 de 13.09.96).

Tabela 15.2**Transferências constitucionais para os Estados e Distrito Federal 1/**

(continuação)

R\$ mil

	Paraíba	Paraná	Pernambuco	Piauí	Rio de Janeiro	Rio Grande do Norte	Rio Grande do Sul	Rondônia	Roraima	Santa Catarina	São Paulo	Sergipe	Tocantins	Total
jan/98	54.326	65.866	79.610	48.220	42.914	47.124	61.683	31.792	28.795	31.990	55.709	46.020	49.118	1.392.672
fev/98	45.132	63.039	66.380	40.018	41.727	39.078	200.345	26.273	23.741	30.288	54.869	38.046	40.597	1.371.083
mar/98	42.069	61.939	61.856	37.492	25.037	36.342	64.129	24.483	22.162	29.224	48.831	35.459	37.812	1.126.899
abr/98	49.582	69.087	73.127	43.840	28.770	43.385	76.471	29.207	26.419	37.192	58.050	42.293	45.123	1.349.512
mai/98	47.030	66.502	70.193	42.797	27.497	41.159	73.102	27.734	25.108	35.525	53.649	40.163	42.840	1.290.368
jun/98	33.451	58.531	54.770	31.085	28.347	29.251	61.428	19.675	17.796	32.934	48.115	28.517	30.345	995.629
jul/98	35.157	58.350	57.892	31.257	28.266	30.753	56.943	20.704	18.731	32.560	46.101	29.994	31.949	1.010.805
ago/98	45.786	66.219	70.706	40.596	31.564	40.073	62.405	27.005	24.449	36.075	51.181	39.106	41.721	1.263.274
set/98	44.334	66.000	67.053	39.293	30.250	38.797	62.635	26.140	23.662	36.175	51.412	37.856	40.374	1.217.601
out/98	37.758	61.820	57.469	33.604	28.082	33.035	59.314	22.249	20.135	33.576	46.759	32.227	34.348	1.076.738
nov/98	40.590	63.727	60.829	35.543	28.993	35.518	59.219	23.926	21.656	34.505	48.316	34.654	36.949	1.112.081
dez/98	40.670	64.598	64.890	37.521	28.904	35.585	59.721	23.974	22.472	35.097	49.479	34.716	37.007	1.281.238
jan/99	51.929	90.621	76.304	45.536	32.540	45.760	60.438	30.876	28.067	37.453	176.635	44.710	47.795	1.504.208
fev/99	52.791	74.883	78.817	46.272	33.719	46.515	63.688	31.369	28.500	39.673	90.394	45.418	48.543	1.437.306
mar/99	56.098	72.476	82.669	49.657	45.880	47.517	74.405	32.064	29.139	37.407	230.025	46.422	49.633	1.666.399
abr/99	49.715	68.770	72.806	43.735	43.166	44.643	71.759	29.115	26.453	36.170	125.411	42.153	45.057	1.425.516
mai/99	52.932	71.922	83.027	48.187	46.804	46.596	75.487	31.435	28.568	37.604	126.221	45.516	48.661	1.538.650
jun/99	35.411	60.860	54.007	31.018	17.827	31.193	64.410	21.022	19.084	31.526	116.704	30.427	32.501	1.092.864
jul/99	35.328	60.232	52.795	31.819	17.481	31.017	63.748	20.908	18.982	31.025	115.902	30.261	32.327	1.121.703
ago/99	44.227	67.799	65.056	40.940	21.186	38.668	72.098	26.073	23.675	35.597	124.638	37.738	40.323	1.354.550
set/99	41.289	65.019	60.721	36.583	19.697	36.079	68.669	24.329	22.091	33.678	121.277	35.213	37.626	1.235.399
out/99	48.781	72.557	71.791	42.747	23.336	42.978	77.509	28.982	26.318	38.319	130.694	41.949	44.825	1.407.574
nov/99	46.580	71.831	68.747	41.716	22.917	40.861	77.567	27.548	25.006	38.471	131.738	39.867	42.590	1.384.993
dez/99	51.298	73.968	75.731	47.989	24.772	44.895	81.896	30.266	27.483	40.770	136.607	43.811	46.810	1.519.550
jan/00	57.013	73.505	83.117	51.129	25.216	50.373	77.660	33.970	31.313	39.669	130.228	49.251	52.626	1.557.729
fev/00	54.517	71.396	79.126	49.552	25.181	47.729	79.179	32.203	29.667	40.493	132.976	46.678	49.848	1.532.959
mar/00	59.028	78.364	85.813	52.893	25.704	51.937	75.669	35.049	32.317	39.097	121.641	50.823	54.466	1.591.469
abr/00	61.265	82.877	89.152	54.873	27.815	53.908	82.828	36.370	33.521	37.840	127.137	52.731	56.381	1.663.824
mai/00	58.603	80.296	85.258	53.628	26.448	51.557	79.534	34.789	32.062	40.745	126.248	50.435	53.927	1.624.849
jun/00	47.416	73.016	69.280	42.262	23.247	41.879	74.513	28.246	26.008	37.941	123.066	40.936	43.748	1.367.147
jul/00	45.358	70.262	65.911	42.424	22.108	39.843	72.215	26.876	24.744	36.616	121.198	38.945	41.621	1.342.917
ago/00	51.769	79.434	82.458	46.904	71.090	44.464	92.089	29.995	27.700	44.063	176.258	43.462	46.417	1.648.795
set/00	52.649	74.681	83.637	45.974	63.632	47.262	86.223	31.955	28.104	42.006	156.445	45.494	47.345	1.594.323
out/00	55.173	72.640	86.357	49.962	57.440	49.347	83.620	33.350	29.642	42.044	140.233	47.675	49.919	1.630.053
nov/00	59.344	71.277	90.987	52.943	51.460	52.879	81.148	35.715	32.095	42.020	123.811	51.276	54.031	1.647.686
dez/00	66.391	71.574	99.774	59.299	46.238	58.955	79.781	39.806	36.141	42.598	108.088	57.374	60.819	1.741.382
jan/01	76.549	88.077	112.962	67.709	44.590	67.864	92.149	45.594	41.615	47.695	138.724	65.854	70.390	2.009.139
fev/01	62.531	77.804	92.751	56.152	39.667	55.497	82.843	37.275	33.925	42.486	130.404	53.771	57.389	1.710.182
mar/01	54.928	71.830	81.779	50.274	36.779	48.786	77.054	32.765	29.758	39.229	124.989	47.224	50.345	1.548.827
abr/01	64.480	80.237	95.626	57.869	40.889	57.224	85.985	38.430	34.973	44.283	133.800	55.440	59.174	1.764.001
mai/01	72.384	85.861	107.020	64.863	43.574	64.196	90.923	43.120	39.311	47.040	138.097	62.256	66.508	1.936.946
jun/01	62.985	81.668	93.557	55.679	41.722	55.927	89.637	37.548	34.123	46.433	138.611	54.120	57.736	1.746.669

Fonte: MF/STN e Diário Oficial da União.

1/ Inclui FPE, IOF ouro, FPEX, MP n.º 1579, Fundef e valores relativos à desoneração do ICMS/Exportação (LC n.º 87/96 de 13.09.96).

Tabela 15.3

Transferências constitucionais para os Municípios

	R\$ mil														
	Acre	Alagoas	Amapá	Amazonas	Bahia	Ceará	Distrito Federal	Espírito Santo	Goiás	Maranhão	Mato Grosso	Mato Grosso do Sul	Minas Gerais	Pará	
jan/98	5.670	33.380	5.197	17.080	124.685	73.222	3.157	21.396	46.283	68.017	27.035	23.334	153.536	58.880	
fev/98	5.193	30.102	4.677	15.556	113.057	66.488	2.878	19.327	39.978	61.809	22.793	18.604	141.847	53.743	
mar/98	4.415	26.047	4.029	13.327	97.564	57.789	2.447	16.481	34.685	56.135	19.116	16.019	123.190	45.342	
abr/98	5.511	31.866	5.088	16.652	115.597	70.369	3.053	29.917	42.897	61.259	23.764	19.783	153.112	50.557	
mai/98	4.996	29.080	4.931	16.015	105.628	64.461	2.766	28.918	38.525	56.441	20.896	17.034	139.384	46.162	
jun/98	4.880	20.377	3.198	11.504	77.404	46.943	1.932	13.136	26.890	43.808	16.439	12.206	99.828	38.044	
jul/98	5.172	21.589	3.483	12.270	80.707	48.659	2.055	14.063	30.107	44.242	17.837	14.502	108.227	39.496	
ago/98	6.784	28.346	4.449	15.645	103.554	64.163	2.695	18.186	37.528	65.210	20.100	16.784	137.646	48.563	
set/98	6.563	27.415	4.317	15.154	101.998	65.856	2.614	17.598	36.722	55.945	20.386	16.830	134.071	45.250	
out/98	5.580	23.263	3.729	13.012	88.155	54.906	2.225	15.098	31.362	52.309	17.187	14.716	116.147	39.479	
nov/98	6.001	25.062	3.932	13.944	88.599	55.312	2.388	16.161	33.586	45.296	18.264	15.422	123.401	38.511	
dez/98	7.257	31.036	6.813	14.013	113.520	60.937	2.403	17.153	35.594	54.943	31.430	27.777	127.290	44.666	
jan/99	7.895	34.094	5.398	18.448	120.700	73.168	3.137	23.173	44.443	60.578	25.148	21.703	166.126	53.354	
fev/99	8.065	35.748	5.695	17.910	123.394	74.682	3.213	25.528	45.418	59.473	25.572	22.115	170.888	55.019	
mar/99	8.307	38.250	5.653	20.195	153.504	86.381	3.298	27.253	46.363	83.067	26.022	22.147	174.519	72.138	
abr/99	7.480	32.929	5.776	17.491	123.569	73.243	2.977	25.061	41.686	63.593	23.138	23.138	158.495	56.902	
mai/99	8.094	35.000	5.747	18.861	132.542	78.731	3.224	26.820	45.122	66.998	31.753	20.458	170.852	59.940	
jun/99	5.355	23.129	3.857	12.785	83.056	51.000	2.126	19.177	29.824	39.500	18.819	13.466	117.065	37.996	
jul/99	5.332	23.033	4.627	12.747	109.924	54.695	2.120	42.985	29.909	66.003	27.987	13.088	117.471	56.429	
ago/99	6.668	29.023	4.713	15.716	126.889	65.077	2.649	22.907	37.162	79.397	22.644	16.010	143.838	58.521	
set/99	6.225	27.143	4.384	14.736	103.840	60.609	2.479	21.698	34.722	57.052	20.986	14.927	135.484	47.709	
out/99	7.463	32.198	5.141	17.466	115.345	68.919	2.991	25.668	44.707	57.081	26.832	21.063	164.304	51.206	
nov/99	7.083	30.430	4.936	16.629	124.692	70.002	2.811	24.261	41.159	67.374	25.515	19.233	152.830	56.810	
dez/99	7.749	33.463	5.350	18.149	149.730	81.104	3.078	26.180	43.762	86.818	24.935	19.667	166.449	68.651	
jan/00	8.832	36.402	5.637	19.866	132.151	75.544	2.805	28.166	48.651	64.294	28.755	22.451	180.504	58.201	
fev/00	8.089	34.305	5.187	18.243	139.716	73.259	2.537	26.110	43.283	73.938	23.775	18.334	163.058	62.955	
mar/00	8.811	36.747	5.634	19.618	139.669	77.263	2.764	27.794	47.062	71.267	25.818	19.922	175.285	62.192	
abr/00	9.140	38.099	5.843	20.347	144.558	80.083	2.868	27.264	48.840	71.849	32.366	20.680	181.766	64.069	
mai/00	8.742	36.475	5.731	19.505	138.844	76.693	2.740	27.746	46.736	72.502	27.919	24.276	174.312	61.704	
jun/00	7.091	29.158	4.565	16.028	105.773	60.524	2.225	23.307	37.932	51.856	23.617	16.159	144.419	46.842	
jul/00	6.771	28.041	4.381	15.333	123.670	60.123	2.145	22.343	37.076	72.734	24.129	16.071	138.696	56.639	
ago/00	7.798	33.850	5.933	17.378	124.618	70.638	2.361	25.211	43.543	66.907	24.614	20.017	156.398	60.995	
set/00	7.822	33.411	5.775	17.290	113.526	69.619	2.379	24.555	44.083	55.422	24.434	19.410	156.784	54.141	
out/00	8.203	35.042	5.895	17.994	134.974	72.446	2.514	24.924	45.681	90.866	25.280	19.921	160.287	63.233	
nov/00	8.916	37.593	6.190	19.351	137.883	77.626	2.784	26.529	52.488	73.596	30.236	25.498	181.540	62.292	
dez/00	9.928	41.478	6.701	21.390	151.259	85.855	3.089	28.145	54.429	80.564	30.360	24.277	189.256	67.022	
jan/01	11.746	47.876	7.785	25.603	168.248	99.024	3.030	33.811	63.018	82.115	35.976	27.920	224.032	75.805	
fev/01	9.666	39.490	6.418	21.102	145.971	82.979	2.461	28.251	51.107	74.612	29.052	22.177	184.232	67.050	
mar/01	8.449	35.025	5.636	18.591	137.642	74.598	2.227	25.272	44.927	73.872	25.613	19.566	163.011	64.140	
abr/01	9.857	40.598	6.517	21.756	150.044	86.528	3.061	29.222	52.818	76.754	29.794	22.838	190.076	69.010	
mai/01	11.003	45.420	7.292	24.190	167.075	96.208	3.359	32.310	59.509	85.074	34.036	25.923	212.766	76.439	
jun/01	9.556	39.172	6.409	21.174	138.278	82.444	2.908	28.597	51.635	67.718	29.625	22.408	186.096	63.307	

Fonte: MF/STN e Diário Oficial da União.

1/ Inclui FPM, ITR, IOF ouro, MP n.º 1579, Fundef e valores relativos à desoneração do ICMS exportação (LC n.º 87/96 de 13.09.96).

Tabela 15.3**Transferências constitucionais para os Municípios**

(continuação)

R\$ mil

	Paraíba	Paraná	Pernambuco	Piauí	Rio de Janeiro	Rio Grande do Norte	Rio Grande do Sul	Rondônia	Roraima	Santa Catarina	São Paulo	Sergipe	Tocantins	Total
jan/98	42.837	93.744	66.824	35.596	47.877	31.977	87.597	11.315	3.131	47.223	155.629	19.347	20.331	1.324.302
fev/98	39.044	83.890	60.853	32.247	44.753	29.031	125.241	10.165	2.860	42.798	136.040	17.397	18.169	1.238.540
mar/98	33.583	74.416	52.345	28.172	33.182	24.874	76.384	8.768	2.437	37.079	117.555	15.001	15.689	1.036.070
abr/98	40.964	90.023	64.210	33.504	40.518	30.879	88.264	10.852	3.033	47.075	145.515	18.566	19.407	1.262.237
mai/98	37.387	82.182	58.956	31.121	37.170	28.187	80.148	9.906	2.768	43.121	130.796	16.986	17.670	1.151.634
jun/98	26.185	60.467	43.399	22.479	29.198	19.740	56.848	6.935	1.933	31.496	91.632	11.904	12.357	831.164
jul/98	27.801	65.446	46.075	23.168	30.755	20.938	61.082	7.555	2.090	33.725	99.992	12.617	13.467	887.119
ago/98	36.503	80.926	58.533	30.148	38.485	27.496	75.330	9.676	2.704	42.831	127.443	16.567	17.221	1.133.517
set/98	35.227	78.865	55.645	28.992	36.953	26.554	73.376	9.380	2.619	41.562	123.797	16.013	16.750	1.096.455
out/98	29.899	69.900	47.362	24.807	47.362	22.553	64.544	7.967	2.217	36.212	106.274	13.620	14.226	949.092
nov/98	32.228	73.572	50.628	25.904	34.329	24.302	67.513	8.562	2.384	38.422	113.555	14.649	15.300	987.229
dez/98	32.330	76.332	52.418	28.994	34.437	24.386	70.391	8.704	2.615	38.977	119.881	14.716	15.607	1.094.622
jan/99	42.965	101.386	67.519	34.538	42.885	32.199	86.014	11.455	3.062	49.509	190.003	19.410	20.320	1.358.630
fev/99	43.922	96.107	69.524	35.286	43.777	32.910	87.771	11.700	3.134	50.647	163.792	19.829	20.788	1.351.907
mar/99	48.004	97.509	74.160	40.520	49.988	33.784	94.646	12.013	3.214	51.515	181.315	20.350	21.255	1.495.368
abr/99	41.752	88.544	65.013	34.190	46.392	30.561	85.823	10.830	2.904	46.889	164.542	18.408	19.202	1.310.528
mai/99	44.147	95.262	71.801	36.919	49.299	33.082	92.336	11.732	3.147	50.509	175.885	19.923	20.784	1.408.970
jun/99	29.153	66.858	46.647	23.409	26.390	21.846	64.541	7.753	2.081	34.579	124.286	13.166	13.728	931.594
jul/99	29.612	66.641	46.329	29.256	31.020	21.764	68.630	7.747	2.073	35.177	327.235	13.121	13.717	1.258.672
ago/99	36.777	80.728	57.667	32.125	32.789	27.218	78.397	9.692	2.592	42.333	149.446	16.412	17.117	1.214.506
set/99	34.356	76.165	53.871	28.285	30.624	25.406	73.885	9.030	2.417	39.743	141.556	15.313	15.985	1.098.627
out/99	40.574	93.699	63.864	32.781	37.073	30.425	91.523	10.966	2.904	47.964	173.700	18.353	19.564	1.303.774
nov/99	38.987	86.631	61.156	32.946	34.834	28.758	85.675	10.353	2.746	44.973	160.688	17.445	18.423	1.267.380
dez/99	42.634	92.645	67.183	38.373	38.151	31.605	91.152	11.273	3.004	48.983	172.804	19.080	19.976	1.411.947
jan/00	46.183	99.076	74.386	37.098	41.492	35.021	98.192	13.286	5.821	53.630	190.159	21.769	21.845	1.450.217
fev/00	42.837	89.039	65.562	36.558	37.843	31.971	88.710	12.073	5.297	48.777	172.769	19.916	19.826	1.363.966
mar/00	46.254	98.151	71.199	38.034	41.024	34.816	94.225	13.142	5.770	52.239	182.265	21.690	21.435	1.440.090
abr/00	47.967	101.802	73.859	39.537	42.667	36.117	98.408	13.639	5.988	52.527	192.060	22.500	22.331	1.497.175
mai/00	45.900	97.853	70.648	38.254	40.795	34.546	94.307	13.048	5.727	52.034	181.658	21.520	21.353	1.441.564
jun/00	36.956	81.517	57.194	29.563	33.292	28.026	78.664	10.580	4.645	42.996	152.239	17.457	17.319	1.159.944
jul/00	35.524	78.510	54.566	31.851	31.734	26.675	75.835	10.148	4.436	41.193	147.314	16.632	16.727	1.179.297
ago/00	39.793	87.398	64.564	33.625	56.123	29.873	88.564	11.347	4.962	47.144	177.534	18.725	18.439	1.338.350
set/00	40.366	86.026	65.353	31.973	52.862	30.856	86.936	11.920	5.047	46.681	171.630	19.171	18.723	1.296.198
out/00	42.456	88.262	68.142	36.455	51.689	32.501	88.723	12.504	5.318	48.350	172.598	20.294	19.764	1.394.315
nov/00	46.079	99.215	73.184	38.236	52.163	35.174	99.050	13.681	5.787	52.818	190.148	21.993	22.025	1.492.075
dez/00	51.548	102.797	81.014	42.396	53.096	39.250	102.478	14.991	6.473	56.859	193.124	24.485	24.183	1.586.449
jan/01	60.011	122.813	93.885	48.021	58.866	45.828	121.025	17.719	6.533	67.447	232.823	28.873	28.307	1.838.141
fev/01	48.927	101.232	76.691	40.853	49.024	37.384	99.728	14.810	5.356	55.567	193.141	23.553	22.985	1.533.820
mar/01	42.913	89.892	67.504	37.429	43.666	32.802	88.480	12.858	4.670	49.149	172.323	20.668	20.146	1.381.068
abr/01	50.303	104.187	79.591	41.951	50.405	38.402	102.639	15.212	5.417	57.235	198.203	24.224	23.627	1.580.269
mai/01	56.540	116.135	89.332	46.735	55.895	43.166	114.509	16.674	6.082	63.990	220.135	27.212	26.667	1.763.677
jun/01	49.091	102.181	77.702	39.254	49.440	37.537	101.100	14.487	5.280	56.143	194.402	23.625	23.065	1.522.635

Fonte: MF/STN e Diário Oficial da União.

1/ Inclui FPM, ITR, IOF ouro, MP n.º 1579, Fundef e valores relativos à desoneração do ICMS exportação (LC n.º 87/96 de 13.09.96).

Tabela 16.1**Programa de Incentivo à Redução da Participação do Setor Público Estadual na Atividade Bancária - PROES****Quadro Resumo****Junho - 2001**

Estado	Data do contrato	Instituição financeira	Opção	Situação	R\$ mil Valor contratual 1/
Acre	31.03.1998	BANACRE	Extinção	Em Liquidação Ordinária	101.068
Alagoas	29.06.1998	PRODUBAN	Extinção	Em Liquidação Extrajudicial	427.250
Amapá	26.05.1998	BANAP	Extinção	Em Liquidação Ordinária	26.000
Amazonas	13.11.1998	BEA	Privatização	Federalizado / Processo de Privatização	357.000
Bahia	19.03.1998	BANEB	Privatização	Privatizado	924.432
	19.03.1998	DESENBANCO	Agência de Fomento	Ajustes operacionais	428.568
Ceará	12.11.1998	BEC	Privatização	Federalizado / Processo de Privatização	954.224
Distrito Federal ^{2/}		BRB	Não Optante		
Espírito Santo	31.03.1998	BANESTES	Saneamento	Saneado	208.000
Goiás	13.11.1998	BEG	Privatização	Federalizado / Processo de Privatização	478.868
Maranhão	30.06.1998	BEM	Privatização	Federalizado / Processo de Privatização	275.000
Mato Grosso	16.12.1997	BEMAT	Extinção	Em Liquidação Ordinária	284.632
Minas Gerais	08.05.1998	MINASCAIXA	Extinção	Em Liquidação Ordinária	1.420.000
	08.05.1998	BEMGE	Privatização	Privatizado	1.561.000
	08.05.1998	CREDIREAL	Privatização	Privatizado	346.336
	08.05.1998	BDMG	Agência de Fomento	Ajustes operacionais	1.017.000
Pará	30.03.1998	BANPARÁ	Saneamento	Saneado	97.500
Paraíba ^{2/}		PARAIBAN	Não Optante	Processo de Privatização conduzido pelo Estado	
Paraná	30.06.1998	BANESTADO	Privatização	Privatizado	3.850.000
Pernambuco	12.06.1998	BANDEPE	Privatização	Privatizado	1.492.000
Piauí	26.02.1999	BEP	Privatização	Federalizado / Processo de Privatização	116.491
Rio de Janeiro ^{2/}	15.07.1998	Bco. do Est. do Rio de Janeiro	Extinção	Em Liquidação Extrajudicial	3.879.683
	15.07.1998	BANERJ	Privatização	Privatizado	
Rio Grande do Norte	13.05.1998	BANDERN/BDRN	Extinção	Em Liquidação Ordinária	99.293
Rio Grande do Sul	31.03.1998	BANRISUL	Saneamento	Saneado	562.500
	31.03.1998	CEE	Agência de Fomento	Transformado em Agência de Fomento	1.425.000
Rondônia	12.02.1998	BERON/RONDON POUP	Extinção	Em Liquidação Ordinária	502.488
Roraima	25.03.1998	BANER	Extinção	Extinto	33.000
Santa Catarina	31.03.1998	BESC	Privatização	Federalizado / Processo de Privatização	2.129.708
	31.03.1998	BADESC	Agência de Fomento	Transformado em Agência de Fomento	202.616
São Paulo ^{2/}	22.05.1997	BANESPA	Privatização	Privatizado	24.395.867
	22.05.1997	NCNB	Saneamento	Saneado	5.935.037
Sergipe	30.03.1998	BANESE	Saneamento	Saneado	31.500
Total					53.562.061

Fonte: BACEN/DEDIP.

1/ Valor histórico;

2/ Fora do âmbito do PROES;

Tabela 16.2**Programa de Incentivo à Redução da Participação do Setor Público Estadual na Atividade Bancária - PROES****Utilização dos recursos financiados (ou a serem financiados) pelo Tesouro Nacional - valores contratuais****Junho - 2001**

									R\$ mil
	Data do Contrato	Total ^{1/}	Capitalização	Passivo Atuarial	Aquisição de Ativos	Outras Obrigações	Constituição fundo	Invest.	Agência de Desenv.
BANACRE (AC)	31.03.1998	101.068	-	-	71.396	25.672	-	-	4.000
PRODUBAN (AL)	29.06.1998	427.250	-	-	423.250	-	-	-	4.000
BANAPE (AP)	26.05.1998	26.000	-	-	-	22.000	-	-	4.000
BEA (AM)	13.11.1998	357.000	28.500	-	253.500	-	35.000	-	40.000
BANEB (BA)	19.03.1998	924.432	371.432	-	553.000	-	-	-	-
DESENBANCO (BA)	19.03.1998	428.568	378.568	-	-	-	-	-	50.000
BEC (CE)	12.11.1998	954.224	144.034	-	635.190	-	175.000	-	-
BANESTES (ES)	31.03.1998	208.000	180.000	-	28.000	-	-	-	-
BEG (GO)	13.11.1998	478.868	200.480	-	178.388	-	40.000	-	60.000
BEM (MA)	30.06.1998	275.000	207.000	18.000	50.000	-	-	-	-
BEMAT (MT)	16.12.1997	284.632	-	-	280.632	-	-	-	4.000
BDMG (MG)	08.05.1998	1.017.000	35.000	-	-	877.000	-	-	105.000
BEMGE (MG)	08.05.1998	1.561.000	460.000	-	641.000	-	460.000	-	-
MINAS CAIXA (MG)	08.05.1998	1.420.000	-	-	-	1.420.000	-	-	-
CREDIREAL (MG)	08.05.1998	346.336	141.310	-	-	205.026	-	-	-
BANPARÁ (PA)	30.03.1998	97.500	97.500	-	-	-	-	-	-
BANESTADO (PR)	30.06.1998	3.850.000	2.550.000	-	1.200.000	-	-	-	100.000
BANDEPE (PE)	12.06.1998	1.492.000	1.130.000	-	342.000	-	-	-	20.000
BEP (PI)	26.02.1999	116.491	-	-	57.900	-	54.591	-	4.000
BANDERN (RN)	13.05.1998	99.293	-	-	53.601	41.692	-	-	4.000
Bc. Est. do R.J. (RJ) ^{2/}	15.07.1998	3.879.683	-	-	-	3.879.683	-	-	-
BANRISUL (RS)	31.03.1998	562.500	482.500	-	-	-	50.000	30.000	-
CEE (RS)	31.03.1998	1.425.000	278.000	-	1.047.000	-	-	-	100.000
BERON (RO)	12.02.1998	502.488	-	-	386.874	111.614	-	-	4.000
RONDONPOUP (RO)	12.02.1998	-	-	-	-	-	-	-	-
BANER (RR)	25.03.1998	33.000	-	-	23.412	5.588	-	-	4.000
BESC (SC)	31.03.1998	2.129.708	1.048.300	250.000	683.408	18.000	100.000	30.000	-
BADESC (SC)	31.03.1998	202.616	65.211	-	-	89.403	-	-	48.002
BANESPA (SP) ^{2/}	22.05.1997	24.395.867	-	-	24.395.867	-	-	-	-
NCNB (SP) ^{2/}	22.05.1997	5.935.037	-	-	5.935.037	-	-	-	-
BANESE (SE)	30.03.1998	31.500	31.500	-	-	-	-	-	-
Total		53.562.061	7.829.335	268.000	37.239.455	6.695.678	914.591	60.000	555.002

Fonte: BACEN/DEDIP.

1/ Valor histórico;

2/ Fora do âmbito do PROES.

Tabela 16.3
Programa de Incentivo à Redução da Participação do Setor Público Estadual na Atividade Bancária - PROES
Financiamento Efetivo do Tesouro Nacional
Junho - 2001

Unidade Federada	Data da Emissão	Valor emitido
Acre	29.03.1999	131,07
Amapá		28,85
	29.12.1998	24,85
	24.02.1999	4,00
Amazonas		416,92
	02.08.1999	312,55
	25.08.1999	51,10
	06.09.2000	53,27
Bahia		1.597,59
	01.06.1998	164,53
	25.06.1998	1.433,06
Ceará	27.05.1999	984,72
Espírito Santo	25.11.1998	260,36
Goiás		601,35
	27.05.1999	476,21
	20.06.2000	60,00
	04.10.2000	65,14
Maranhão		331,96
	15.12.1998	29,82
	13.01.1999	302,14
Mato Grosso	22.01.1999	193,11
Minas Gerais		4.697,19
	15.06.1998	336,38
	16.06.1998	616,12
	24.06.1998	2.280,38
	02.07.1998	329,45
	06.08.1998	172,06
	19.08.1998	902,84
	04.05.2000	59,96

Fonte: BACEN/DEDIP

Tabela 16.3**Programa de Incentivo à Redução da Participação do Setor Público Estadual na Atividade Bancária - PROES****Financiamento Efetivo do Tesouro Nacional****Junho - 2001**

(continuação)

Unidade Federada	Data da Emissão	Valor emitido
Pará	22.01.1999	127,41
Paraná		5.197,63
	05.03.1999	2.687,36
	16.06.1999	136,75
	01.12.1999	735,01
Pernambuco	15.12.1999	1.638,51
		1.244,40
	15.08.1998	328,66
Piauí	27.08.1998	915,74
		145,88
Rio Grande do Norte	24.02.2000	69,08
	06.09.2000	76,80
		104,94
Rio Grande do Sul	18.03.1999	100,94
	22.12.1999	4,00
		2.556,15
Rondônia	10.12.1998	2.379,88
	05.07.2000	176,27
Roraima	20.05.1998	549,20
Santa Catarina	18.02.1999	39,98
		1.046,23
São Paulo 1/	29.03.1999	197,76
	05.05.1999	68,48
	07.08.2000	779,97
	30.08.2000	0,02
Sergipe		36.126,50
	23.12.1997	33.578,50
	24.12.1997	2.548,00
Total	18.01.1999	40,98
		56.422,42

Fonte: BACEN/DEDIP

1/ Fora do âmbito do PROES.

Resoluções do Conselho Monetário Nacional

Nº	Publicação	Assunto
2.828	30.03.2001	Agência de Fomento – Dispõe sobre a constituição e o funcionamento de agências de fomento.
2.827	30.03.2001	Contingenciamento de Crédito - Consolida e redefine regras para contingenciamento do crédito ao setor público.
2.807	21.12.2000	Contingenciamento de Crédito - Excetua das disposições do inciso IV, do art. 2º, da Resolução 2.653, de 23.09.1999, as operações de crédito realizadas no âmbito do PMAT e acrescenta inciso ao § 1º, do art. 3º, da Resolução 2.784, de 18.10.2000.
2.800	06.12.2000	Contingenciamento de Crédito - Altera os arts. 2º e 3º da Resolução 2.653, de 23.09.1999.
2.784	18.10.2000	Contingenciamento de Crédito - Altera as disposições da Resolução 2.653, de 23.09.1999.
2.727	08.06.2000	Contingenciamento de Crédito - Altera a redação dos artigos 3º e 7º da Resolução 2.653, de 23.09.1999.
2.668	25.11.1999	Contingenciamento de Crédito - Altera a Resolução 2.653, de 23.09.1999.
2.653	23.09.1999	Contingenciamento de Crédito - Consolida e redefine regras para contingenciamento do crédito ao setor público.
2.574	17.12.1998	Agência de Fomento – Dispõe sobre a constituição e o funcionamento de agências de fomento.
2.515	29.06.1998	Crédito Externo – Estabelece critérios para o credenciamento e autorização.
2.482	26.03.1998	Renegociação da Dívida dos Estados (Lei 9.496/97) – Define as condições para a troca de títulos de responsabilidade da União por títulos de emissão do Bacen.
2.405	25.06.1997	Contingenciamento do Crédito – Dispõe sobre aplicação de recursos na aquisição de certificados representativos de contratos mercantis de compra e venda a termo de energia elétrica.
2.391	22.05.1997	Emissão de valores mobiliários representativos de dívida de entidades controladas direta ou indiretamente pelo setor público – Determina que em caso dessas emissões terem garantias ou acarretarem comprometimento futuro de recursos orçamentários da administração direta do setor público, o Bacen deverá ser ouvido quanto ao atendimento as disposições das Resoluções do Senado Federal.
2.327	30.10.1996	Contingenciamento de Crédito – Veda as instituições do SFN de comprarem de forma definitiva ou com compromisso de revenda títulos estaduais e municipais emitidos a partir da data de sua publicação.

Normativos do Banco Central do Brasil

Nº	Publicação	Assunto
Circulares		
2.935	11.10.1999	Divulga instruções relativas às regras do contingenciamento do crédito ao setor público e aos limites para a realização de novas operações.
2.844	07.10.1998	Regulamentação da Resolução 78/98 – Divulga instruções para a realização de leilões de taxa de juros de operações de crédito por ARO.
2.828	16.07.1998	Contingenciamento do Crédito – Estabelece que as operações de crédito cursadas ao amparo da Circular 2.677 devem obedecer os critérios fixados pela Resolução 2.515.
2.826	29.06.1998	Crédito Externo – Regulamenta a Resolução 2.515 e da nova redação ao art. 4º da Circular 2.384.
2.775	05.09.1997	CADIP – Inclui o § 5º no art. 1º da Circular 2.367.
2.673	20.03.1996	CADIP – Altera prazos previstos na Circular 2.544 para os registros de operações no CADIP.
2.367	23.09.1993	CADIP – Institui e regulamenta o Sistema de Registro de Operações de Crédito com o Setor Público.
Comunicados		
8.326	30.03.2001	Informa os procedimentos para contratação de operação de crédito nos termos da Resolução nº 2.827, de 30.03.2001.
8.054	07.12.2000	Esclarece que a Resolução 2.727, de 08.06.2000, aplica-se a empresas estatais não dependentes concessionárias de serviços públicos.
7.938	23.10.2000	Adiciona ao comunicado nº 7.321, de 25.02.2000, documentos necessários à instrução de processos relativos as operações de dívida fundada, nos termos do disposto na Resolução nº 78 , de 01.07.98, do Senado Federal .
7.616	12.06.2000	Dispõe sobre a instrução dos pleitos de operações de crédito de Estados, do Distrito Federal, dos Municípios, suas respectivas Autarquias e Fundações, ao amparo da Resolução 78/98, do SF e da Lei Complementar nº. 101, de 04.05.2000 .
7.356	15.03.2000	Altera a alínea I, do item II, do comunicado nº 7.321, de 25.02.2000.
7.321	25.02.2000	Esclarece a documentação necessária à instrução de processos relativos às operações de crédito por antecipação de receita orçamentária e por dívida fundada, nos termos do disposto na Resolução 78/98.
6.986	11.10.1999	Apresenta a sistemática para o cadastramento de pleitos para a contratação de novas operações de crédito com o setor público no CADIP - Regulamenta a Resolução 2.653, de 23.09.1999.
6.749	18.05.1999	Apresenta a metodologia de cálculo do Resultado Primário e da Receita Líquida Real, nos termos do disposto na Resolução 78/98.
6.748	18.05.1999	Esclarece a documentação necessária à instrução de processos relativos às operações de crédito por antecipação de receita orçamentária e por dívida fundada, nos termos do disposto na Resolução 78/98.
6.656	19.03.1999	Renegociação das Dívidas Municipais – Bloqueia a inclusão e alteração de informações para o mês de janeiro/99.
6.453	06.11.1998	CADIP – Dispõe sobre a inscrição de operações de crédito na condição de “pagamento suspenso” do CADIP.
6.409	07.10.1998	Regulamentação da Resolução 78/98 - Divulga instruções para a realização de leilões de taxa de juros de operações de crédito por ARO.
6.208	08.06.1998	Contingenciamento do Crédito – Cálculo do limite das instituições financeiras para contratação de operações ARO.

Normativos Publicados por Outros Órgãos do Executivo Federal ou pelo Congresso Nacional

Nº	Publicação	Assunto
Poder Executivo		
M.P. 2.185-33	28.06.2001	Renegociação das Dívidas dos Municípios – Estabelece critérios para a consolidação, a assunção e o refinanciamento, pela União, da dívida pública mobiliária e outras que especifica, de responsabilidade dos Municípios.
M.P. 2.192-68	28.06.2001	PROES – Estabelece mecanismos objetivando incentivar a redução da presença do setor público estadual na atividade financeira bancária, dispõe sobre a privatização de instituições financeiras, e dá outras providências.
Lei Comp. 101/00	04.05.2000	Estabelece normas de finanças públicas voltadas para a responsabilidade na gestão fiscal.
Lei 10.195/01	14.02.2001	Reestruturação e Ajuste Fiscal dos Estados - Institui medidas adicionais.
Lei 10.181/01	12.02.2001	“Assunção” de Dívida Externa – Autoriza a União a adquirir ou pagar obrigações de pessoas jurídicas de direito público interno, relativas a operações financeiras externas.
Lei 9.988/00	19.07.2000	Dispõe sobre a transferência de títulos da dívida pública da União para os Estados.
Lei 9.846/99	26.10.1999	Estabelece critérios para a concessão de empréstimo, pela União, Estados e ao Distrito Federal, destinados ao ressarcimento parcial das perdas decorrentes da aplicação da Lei 9.424, de dezembro de 1996.
Lei 9.496/97	11.09.1997	Renegociação das Dívidas dos Estados – Estabelece critérios para a consolidação, a assunção e o refinanciamento, pela União, da dívida pública mobiliária e outras que especifica. de responsabilidade dos Estados e do Distrito Federal.
Lei 8.727/93	05.11.1993	Renegociação da Dívida dos Estados e Municípios – Estabelece diretrizes para a consolidação e o reescalonamento, pela União, de dívidas internas das administrações direta e indireta dos Estados, do Distrito Federal e dos Municípios, e dá outras providências.
Lei 7.976/89	27.12.1989	Renegociação da Dívida Externa dos Estados e Municípios – Dispõe sobre o refinanciamento pela União da dívida externa de responsabilidade dos Estados, do Distrito Federal e dos Municípios, inclusive suas entidades da Administração Indireta, e dá outras providências.
Decreto 2.973/99	26.02.1999	Renegociação das Dívidas dos Municípios – Define os critérios e as condições para a assunção, pela União, das obrigações dos Municípios, e dá outras providências.

Normativos Publicados por Outros Órgãos do Executivo Federal ou pelo Congresso Nacional
continuação

Nº	Publicação	Assunto
Senado Federal		
Res. 65/00	18.12.2000	Endividamento do Setor Público - Acrescenta o § 7º, no art. 6º, da Resolução 78/98.
Res. 64/00	14.12.2000	Endividamento do Setor Público - Altera o § 3º, do art. 3º, da Resolução 78/98.
Res. 63/00	10.11.2000	Endividamento do Setor Público - Altera o § 4º, do art. 3º, da Resolução 78/98.
Res. 62/00	13.10.2000	Endividamento do Setor Público - Acrescenta o inciso XI, no art. 13, da Resolução 78/98.
Res. 58/00	03.07.2000	Endividamento do Setor Público - Altera o art. 3º da Resolução 78/98.
Res. 74/99	14.12.1999	Endividamento do Setor Público - Dá nova redação ao inciso VIII, do art. 13, da Resolução 78/98.
Res. 40/99	06.10.1999	Endividamento do Setor Público - Altera o inciso II do art. 2º da Resolução 78/98.
Res. 37/99	17.09.1999	Endividamento do Setor Público - Autoriza os Municípios a contrarem operações de crédito destinadas à consolidação, assunção e refinanciamento de suas dívidas pela União.
Res. 28/99	01.07.1999	Endividamento do Setor Público - Revoga o § 3º-B, do art. 12, da Resolução 78/98.
Res. 22/99	25.06.1999	Endividamento do Setor Público - Autoriza o refinanciamento junto à União os precatórios emitidos após 13.12.1995.
Res. 19/99	16.06.1999	Endividamento do Setor Público - Altera o inciso IV, do art. 2º, da Resolução 78/98.
Res. 108/98	16.12.1998	Endividamento do Setor Público - Concede, excepcionalmente, autorização global aos Estados para contratar operação de crédito junto ao Governo Federal, destinada a compensar perdas de receita decorrentes das implantação do FUNDEF.
Res. 93/98	08.12.1998	Endividamento do Setor Público – Altera a Resolução 78/98, do próprio Senado Federal, incluindo os artigos 45-A, 45-B e 45-C.
Res. 78/98	01.07.1998	Endividamento do Setor Público – Dispõe sobre as operações de crédito interno e externo dos Estados, do DF, dos Municípios e de suas autarquias e fundações, inclusive concessão de garantias, seus limites e condições de autorização, e dá outras providências.