



BANCO CENTRAL DO BRASIL

Diretoria de Finanças Públicas e Regimes Especiais - DIFIP

Departamento da Dívida Pública - DEDIP

Boletim das Finanças

Estaduais e Municipais

ABRIL - 2001

Boletim das Finanças Estaduais e Municipais

Publicação mensal do Banco Central do Brasil / Departamento da Dívida Pública

Informações sobre o Boletim

Banco Central do Brasil
Departamento da Dívida Pública
SBS - Quadra 3 – Bloco B – Ed. Sede – 13º andar
70074-900 Brasília – DF
Telefones 0-XX-61-414-2815/414-2816
Fax 0-XX-61-414-1971
e-mail: cofip.dedip@bcb.gov.br

É permitida a reprodução das informações, desde que mencionada a fonte: BACEN/DEDIP - Boletim das Finanças Estaduais e Municipais
Esta publicação encontra-se disponível na *homepage* do Banco Central do Brasil na Internet: <http://www.bcb.gov.br>

Controle Geral de Distribuição

Banco Central do Brasil
Departamento da Dívida Pública – Gabinete
SBS – Quadra 3 – Bloco B – Ed. Sede – 12º andar
70074-900 Brasília – DF
Telefones 0-XX-61-414-2011
Fax 0-XX-61-414-1971
e-mail: gabin.dedip@bcb.gov.br

Convenções Estatísticas

- ... dados desconhecidos.
- dados nulos ou indicação de que a rubrica assinalada é inexistente.
- 0 menor que a metade do último algarismo, à direita, assinalado.
- * dados preliminares.

ÍNDICE

Saldo da Dívida – Abril 2001

1.	Dívida Total – Por Tipo de Dívida e Por Unidade Federada	07
2.	Dívida da Administração Direta – Por Tipo de Dívida e Por Unidade Federada	13
3.	Dívida da Administração Indireta (autarquias e fundações) – Por Tipo de Dívida e Por Unidade Federada	17
4.	Dívida da Administração Indireta (empresas estatais) – Por Tipo de Dívida e Por Unidade Federada	21
5.	Dívida Total por Credor – Por Unidade Federada	25
6.	Dívida com o Tesouro Nacional	31

Saldo de Dívida – Evolução Mensal

7.	Evolução Mensal da Dívida Total por Tipo de Dívida	35
8.	Evolução Mensal da Dívida da Administração Direta por Tipo de Dívida	39
9.	Evolução Mensal da Dívida da Administração Indireta (autarquias e fundações) por Tipo de Dívida	43
10.	Evolução Mensal da Dívida da Administração Indireta (empresas estatais) por Tipo de Dívida	47
11.	Evolução Mensal da Dívida Total por Credor	53
12.	Evolução Mensal da Dívida Total por Unidade Federada	59
13.	Evolução Mensal da Dívida Total por Unidade Federada - atualizada pelo IGP DI	67

Informações Complementares

14.	Leilões de Taxas de Juros de Operações de Antecipação de Receita Orçamentária	79
15.	Evolução Mensal das Principais Fontes de Recursos dos Estados e Municípios	81
16.	PROES – Programa de Incentivo à Redução da Participação do Setor Público Estadual na Atividade Bancária	87

	Normativos em Vigor	91
--	----------------------------------	-----------

Tabela 1.1
Dívida da administração direta e indireta dos Estados, Distrito Federal e Municípios
Abril - 2001

	Dívida fundada					Externa 3/	Total	Flutuante (ARO)	R\$ mil Total Geral
	Mobiliária	Contratual interna			Total				
	1/	Tesouro Nacional	Bancária	Outras 2/ 3/					
Acre	-	649.433	5.441	70.944	725.818	-	725.818	-	725.818
Alagoas	1.003.379	2.147.332	433.135	205.026	2.785.493	33.197	3.822.069	966	3.823.035
Amapá	-	27.764	95.736	-	123.499	7.947	131.446	-	131.446
Amazonas	-	2.061.780	30.110	1.189	2.093.080	490	2.093.570	-	2.093.570
Bahia	-	8.281.684	937.250	96.974	9.315.909	1.148.784	10.464.693	9.055	10.473.748
Ceará	-	2.784.281	632.728	5.474	3.422.482	1.060.853	4.483.335	593	4.483.928
Distrito Federal	-	698.599	605.878	2.941	1.307.418	169.886	1.477.304	-	1.477.304
Espírito Santo	-	1.752.333	141.807	500.693	2.394.833	287.041	2.681.874	-	2.681.874
Goiás	-	8.416.137	307.891	924.298	9.648.326	85.938	9.734.264	-	9.734.264
Maranhão	-	4.254.706	84.275	48.886	4.387.868	234.231	4.622.099	-	4.622.099
Mato Grosso	-	4.597.592	144.836	356.759	5.099.186	227.856	5.327.042	44	5.327.087
Mato Grosso do Sul	-	4.309.430	133.749	16.982	4.460.161	55.163	4.515.324	-	4.515.324
Minas Gerais	-	26.217.017	683.328	1.077.980	27.978.325	987.608	28.965.932	10.750	28.976.682
Pará	-	1.508.265	134.498	22.439	1.665.201	231.428	1.896.630	-	1.896.630
Paraíba	-	2.312.988	141.876	67.413	2.522.277	44.493	2.566.770	-	2.566.770
Paraná	-	6.994.563	1.853.950	717.252	9.565.765	1.820.138	11.385.903	651	11.386.553
Pernambuco	-	4.429.143	290.916	20.701	4.740.761	262.663	5.003.424	432	5.003.856
Piauí	-	2.040.626	165.755	52.956	2.259.338	57.901	2.317.239	-	2.317.239
Rio de Janeiro	-	23.666.056	7.677.805	172.843	31.516.703	1.907.912	33.424.615	-	33.424.615
Rio Grande do Norte	-	973.244	258.278	50.228	1.281.750	44.073	1.325.823	-	1.325.823
Rio Grande do Sul	51.478	17.237.430	619.987	611.681	18.469.098	852.922	19.373.498	-	19.373.498
Rondônia	-	1.229.888	22.321	249.509	1.501.719	-	1.501.719	-	1.501.719
Roraima	-	121.772	201.724	12.152	335.648	-	335.648	-	335.648
Santa Catarina	1.036.445	4.989.786	274.210	597.551	5.861.547	416.601	7.314.592	-	7.314.592
São Paulo	907.697	94.531.955	3.864.004	66.693	98.462.652	2.061.017	101.431.366	137.538	101.568.905
Sergipe	-	1.225.253	133.065	34.447	1.392.766	100.576	1.493.342	-	1.493.342
Tocantins	-	91.195	115.260	13.893	220.349	294.590	514.939	-	514.939
Total Geral	2.998.998	227.550.254	19.989.811	5.997.905	253.537.971	12.393.307	268.930.277	160.030	269.090.307

Fonte: BACEN/DEDIP, BACEN/DEMAB, CETIP, Governos Estaduais, do Distrito Federal e dos Municípios de capitais.

1/ Não inclui debêntures de empresas estatais registradas na Bovespa nem notas promissórias não custodiadas na CETIP.

2/ Inclui dívidas junto ao INSS, FGTS, PASEP e outras.

3/ Projetado com base nos últimos dados disponibilizados pelos Estados, Distrito Federal e Municípios de capitais - Não inclui dívidas da administração indireta (todos os níveis) nem da administração direta dos Municípios não-capitais.

Tabela 1.2
Dívida da administração direta e indireta dos Estados e Distrito Federal
Abril - 2001

	Dívida fundada					Externa 2/	Total	Flutuante (ARO)	Total Geral
	Mobiliária	Contratual interna			Total				
	1/	Tesouro Nacional	Bancária	Outras 2/ 3/					
Acre	-	637.211	3.492	70.944	711.648	-	711.648	-	711.648
Alagoas	1.003.379	2.065.281	342.989	78.766	2.487.035	33.197	3.523.611	-	3.523.611
Amapá	-	27.764	74.347	-	102.111	7.947	110.058	-	110.058
Amazonas	-	1.946.579	20.552	1.189	1.968.320	490	1.968.810	-	1.968.810
Bahia	-	7.322.627	873.752	69.830	8.266.208	1.148.784	9.414.992	-	9.414.992
Ceará	-	2.715.999	517.800	5.474	3.239.273	1.060.853	4.300.126	-	4.300.126
Distrito Federal	-	698.599	605.878	2.941	1.307.418	169.886	1.477.304	-	1.477.304
Espírito Santo	-	1.699.906	99.791	496.991	2.296.688	287.041	2.583.729	-	2.583.729
Goiás	-	8.280.370	253.676	744.630	9.278.677	85.938	9.364.615	-	9.364.615
Maranhão	-	4.153.099	62.687	45.656	4.261.441	234.231	4.495.672	-	4.495.672
Mato Grosso	-	4.388.866	63.887	324.980	4.777.733	227.856	5.005.590	-	5.005.590
Mato Grosso do Sul	-	4.178.942	92.398	-	4.271.339	55.163	4.326.502	-	4.326.502
Minas Gerais	-	25.439.338	338.274	1.033.690	26.811.301	987.608	27.798.909	-	27.798.909
Pará	-	1.502.515	83.867	22.439	1.608.820	231.428	1.840.249	-	1.840.249
Paraíba	-	2.263.307	109.737	50.024	2.423.067	44.493	2.467.560	-	2.467.560
Paraná	-	6.854.037	614.984	717.252	8.186.272	1.557.974	9.744.246	-	9.744.246
Pernambuco	-	4.213.309	257.468	-	4.470.777	262.663	4.733.440	-	4.733.440
Piauí	-	2.038.537	106.675	50.992	2.196.205	57.901	2.254.106	-	2.254.106
Rio de Janeiro	-	19.471.856	7.337.631	52.485	26.861.972	1.407.553	28.269.525	-	28.269.525
Rio Grande do Norte	-	937.469	211.897	49.708	1.199.074	44.073	1.243.147	-	1.243.147
Rio Grande do Sul	51.478	17.105.588	312.332	611.258	18.029.178	825.409	18.906.064	-	18.906.064
Rondônia	-	1.203.335	14.752	249.509	1.467.596	-	1.467.596	-	1.467.596
Roraima	-	121.772	193.789	12.152	327.713	-	327.713	-	327.713
Santa Catarina	1.036.445	4.876.509	173.849	562.706	5.613.064	416.601	7.066.109	-	7.066.109
São Paulo	403.459	76.726.168	1.418.615	21.368	78.166.151	1.241.601	79.811.211	-	79.811.211
Sergipe	-	1.185.967	129.381	-	1.315.349	100.576	1.415.925	-	1.415.925
Tocantins	-	90.774	98.312	12.260	201.347	294.590	495.937	-	495.937
Total Geral	2.494.760	202.145.723	14.412.812	5.287.243	221.845.777	10.783.855	235.124.393	-	235.124.393

Fonte: BACEN/DEDIP, BACEN/DEMAB, CETIP e Governos Estaduais e do Distrito Federal.

1/ Não inclui debêntures de empresas estatais registradas na Bovespa nem notas promissórias não custodiadas na CETIP.

2/ Inclui dívidas junto ao INSS, FGTS, PASEP e outras.

3/ Projetado com base nos últimos dados disponibilizados pelos Estados e Distrito Federal - Não inclui dívidas da administração indireta.

Tabela 1.3
Dívida da administração direta e indireta dos Municípios de capitais
Abril - 2001

	Dívida fundada					Externa 3/	Total	Flutuante (ARO)	Total Geral
	Mobiliária	Contratual interna			Total				
	1/	Tesouro Nacional	Bancária	Outras 2/ 3/					
Acre (Rio Branco)	-	12.222	1.948	-	14.170	-	14.170	-	14.170
Alagoas (Maceió)	-	81.176	77.300	126.260	284.736	-	284.736	-	284.736
Amapá (Macapá)	-	-	21.388	-	21.388	-	21.388	-	21.388
Amazonas (Manaus)	-	114.479	9.558	-	124.037	-	124.037	-	124.037
Bahia (Salvador)	-	733.063	3.084	27.145	763.292	-	763.292	-	763.292
Ceará (Fortaleza)	-	68.281	86.520	-	154.801	-	154.801	-	154.801
Distrito Federal	-	-	-	-	-	-	-	-	-
Espírito Santo (Vitória)	-	23.485	24.396	3.703	51.584	-	51.584	-	51.584
Goiás (Goiânia)	-	83.180	20.445	179.668	283.293	-	283.293	-	283.293
Maranhão (São Luís)	-	27.624	16.150	3.230	47.005	-	47.005	-	47.005
Mato Grosso (Cuiabá)	-	154.360	3.143	31.779	189.281	-	189.281	-	189.281
M. G. do Sul (C. Grande)	-	74.338	405	16.982	91.725	-	91.725	-	91.725
M. Gerais (Belo Horizonte)	-	390.745	87.446	44.290	522.480	-	522.480	-	522.480
Pará (Belém)	-	4.723	48.455	-	53.178	-	53.178	-	53.178
Paraíba (João Pessoa)	-	20.084	23.691	17.390	61.165	-	61.165	-	61.165
Paraná (Curitiba)	-	-	512.927	-	512.927	262.164	775.091	-	775.091
Pernambuco (Recife)	-	149.234	6.826	20.701	176.761	-	176.761	-	176.761
Piauí (Teresina)	-	862	48.963	1.964	51.789	-	51.789	-	51.789
R. de Janeiro (R.J.)	-	3.991.716	165.085	120.358	4.277.158	500.358	4.777.517	-	4.777.517
Rio Grande do Norte (Natal)	-	35.776	15.187	520	51.482	-	51.482	-	51.482
R. G. do Sul (Porto Alegre)	-	97.106	123.713	423	221.242	27.514	248.756	-	248.756
Rondônia (Porto Velho)	-	24.117	2.300	-	26.416	-	26.416	-	26.416
Roraima (Boa Vista)	-	-	7.934	-	7.934	-	7.934	-	7.934
S. Catarina (Florianópolis)	-	1.323	19.637	34.845	55.804	-	55.804	-	55.804
São Paulo (São Paulo)	-	16.156.302	65.720	45.325	16.267.346	819.416	17.086.762	-	17.086.762
Sergipe (Aracaju)	-	38.821	3.684	34.447	76.953	-	76.953	-	76.953
Tocantins (Palmas)	-	-	13.440	1.633	15.073	-	15.073	-	15.073
Total Geral	-	22.283.017	1.409.344	710.662	24.403.023	1.609.452	26.012.476	-	26.012.476

Fonte: BACEN/DEDIP, BACEN/DEMAB, CETIP e Governos dos Municípios de capitais.

1/ Não inclui debêntures de empresas estatais registradas na Bovespa nem notas promissórias não custodiadas na CETIP.

2/ Inclui dívidas junto ao INSS, FGTS, PASEP e outras.

3/ Projetado com base nos últimos dados disponibilizados pelos Municípios de capitais - Não inclui dívidas da administração indireta.

Tabela 1.4
Dívida da administração direta e indireta dos demais Municípios
Abril - 2001

	Dívida fundada					Externa	Total	Flutuante (ARO)	Total Geral
	Mobiliária	Contratual interna			Total				
	1/	Tesouro Nacional	Bancária	Outras					
Acre	-	-	-	...	-	...	-	-	
Alagoas	-	875	12.846	...	13.722	...	13.722	966	
Amapá	-	-	-	...	-	...	-	-	
Amazonas	-	722	-	...	722	...	722	-	
Bahia	-	225.994	60.414	...	286.408	...	286.408	9.055	
Ceará	-	-	28.408	...	28.408	...	28.408	593	
Distrito Federal	-	-	-	...	-	...	-	-	
Espírito Santo	-	28.942	17.620	...	46.562	...	46.562	-	
Goiás	-	52.587	33.770	...	86.357	...	86.357	-	
Maranhão	-	73.983	5.439	...	79.422	...	79.422	-	
Mato Grosso	-	54.366	77.805	...	132.172	...	132.172	44	
Mato Grosso do Sul	-	56.150	40.946	...	97.097	...	97.097	-	
Minas Gerais	-	386.935	257.608	...	644.543	...	644.543	10.750	
Pará	-	1.027	2.176	...	3.203	...	3.203	-	
Paraíba	-	29.597	8.448	...	38.045	...	38.045	-	
Paraná	-	140.526	726.039	...	866.565	...	866.565	651	
Pernambuco	-	66.600	26.623	...	93.222	...	93.222	432	
Piauí	-	1.227	10.117	...	11.344	...	11.344	-	
Rio de Janeiro	-	202.484	175.089	...	377.573	...	377.573	-	
Rio Grande do Norte	-	-	31.194	...	31.194	...	31.194	-	
Rio Grande do Sul	-	34.736	183.942	...	218.678	...	218.678	-	
Rondônia	-	2.437	5.270	...	7.706	...	7.706	-	
Roraima	-	-	-	...	-	...	-	-	
Santa Catarina	-	111.954	80.725	...	192.679	...	192.679	-	
São Paulo	504.238	1.649.486	2.379.669	...	4.029.155	...	4.533.393	137.538	
Sergipe	-	465	-	...	465	...	465	-	
Tocantins	-	421	3.509	...	3.930	...	3.930	-	
Total Geral	504.238	3.121.515	4.167.655	...	7.289.170	...	7.793.408	160.030	7.953.438

Fonte: BACEN/DEDIP, BACEN/DEMAB, CETIP.

1/ Não inclui debêntures de empresas estatais registradas na Bovespa nem notas promissórias não custodiadas na CETIP.

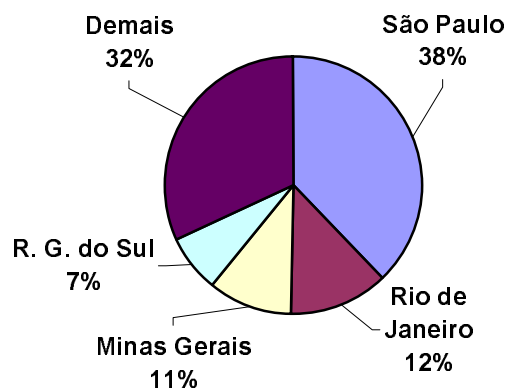
Gráfico 1

Dívida da administração direta e indireta dos Estados, Distrito Federal e Municípios

Distribuição do endividamento

Abril - 2001

Por devedor



Por tipo de dívida

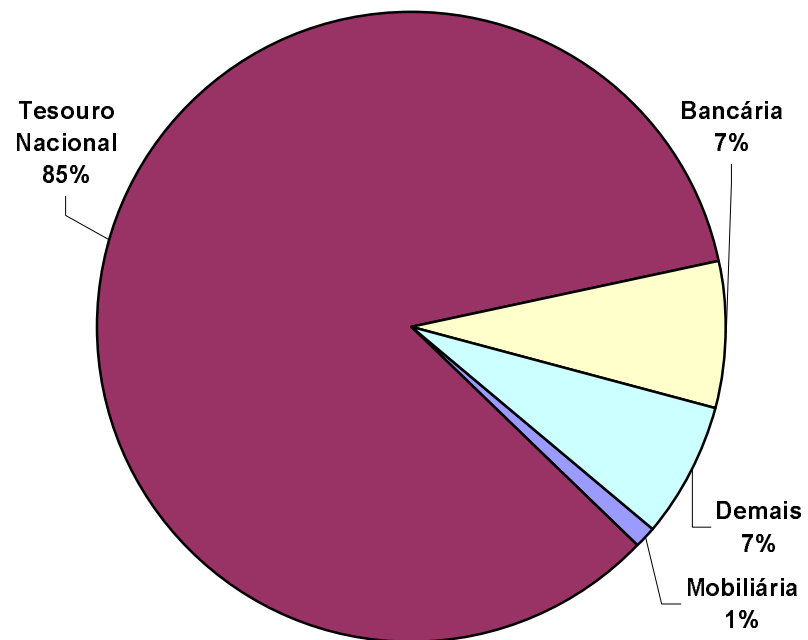


Tabela 2.1
Dívida da administração direta dos Estados, Distrito Federal e Municípios
Abril - 2001

	Dívida fundada					Externa 2/	Total	Flutuante (ARO)	Total Geral
	Mobiliária	Contratual interna			Total				
		Tesouro Nacional	Bancária	Outras 1/ 2/					
Acre	-	582.583	5.441	70.944	658.968	-	658.968	-	658.968
Alagoas	1.003.379	1.776.025	106.316	205.026	2.087.367	33.197	3.123.943	966	3.124.909
Amapá	-	27.764	59.976	-	87.740	7.947	95.686	-	95.686
Amazonas	-	1.723.792	9.558	1.189	1.734.539	490	1.735.029	-	1.735.029
Bahia	-	7.382.497	937.250	96.974	8.416.721	1.148.784	9.565.505	9.055	9.574.560
Ceará	-	2.257.066	544.276	5.474	2.806.816	1.060.853	3.867.668	593	3.868.262
Distrito Federal	-	698.599	285.799	2.941	987.338	169.886	1.157.224	-	1.157.224
Espírito Santo	-	1.296.007	115.215	500.693	1.911.915	287.041	2.198.956	-	2.198.956
Goiás	-	7.483.363	77.269	924.298	8.484.931	85.938	8.570.868	-	8.570.868
Maranhão	-	3.931.445	47.326	48.886	4.027.657	234.231	4.261.888	-	4.261.888
Mato Grosso	-	4.177.327	89.718	356.759	4.623.804	227.856	4.851.660	44	4.851.705
Mato Grosso do Sul	-	3.948.312	41.352	16.982	4.006.646	55.163	4.061.809	-	4.061.809
Minas Gerais	-	25.068.579	399.473	1.077.980	26.546.032	987.608	27.533.639	10.750	27.544.389
Pará	-	1.237.264	131.777	22.439	1.391.480	231.428	1.622.909	-	1.622.909
Paraíba	-	1.847.416	62.525	67.413	1.977.354	44.493	2.021.847	-	2.021.847
Paraná	-	5.968.939	605.902	717.252	7.292.093	1.820.138	9.112.230	651	9.112.881
Pernambuco	-	3.754.651	228.987	20.701	4.004.340	262.663	4.267.002	432	4.267.435
Piauí	-	1.755.501	101.820	52.956	1.910.277	57.901	1.968.179	-	1.968.179
Rio de Janeiro	-	22.453.527	7.102.216	172.843	29.728.586	1.907.912	31.636.497	-	31.636.497
Rio Grande do Norte	-	751.271	230.879	50.228	1.032.378	44.073	1.076.451	-	1.076.451
Rio Grande do Sul	51.478	15.244.878	347.962	611.681	16.204.521	852.922	17.108.921	-	17.108.921
Rondônia	-	1.037.066	22.321	249.509	1.308.896	-	1.308.896	-	1.308.896
Roraima	-	59.427	20.681	12.152	92.260	-	92.260	-	92.260
Santa Catarina	799.737	4.679.530	157.130	597.551	5.434.212	416.601	6.650.549	-	6.650.549
São Paulo	504.238	81.514.338	595.326	66.693	82.176.357	2.061.017	84.741.612	137.538	84.879.151
Sergipe	-	907.779	99.206	34.447	1.041.433	100.576	1.142.009	-	1.142.009
Tocantins	-	91.195	115.260	13.893	220.349	294.590	514.939	-	514.939
	2.358.832	201.656.143	12.540.962	5.997.905	220.195.010	12.393.307	234.947.148	160.030	235.107.178

Fonte: BACEN/DEDIP, BACEN/DEMAB, CETIP, Governos Estaduais, do Distrito Federal e dos Municípios de capitais.

1/ Inclui dívidas junto ao INSS, FGTS, PASEP e outras.

2/ Projetado com base nos últimos dados disponibilizados pelos Estados, Distrito Federal e Municípios de capitais - Não inclui dívidas dos Municípios não-capitais.

Tabela 2.2
Dívida da administração direta dos Estados e Distrito Federal
Abril - 2001

	Dívida fundada					Externa 2/	Total	Flutuante (ARO)	Total Geral
	Mobiliária	Contratual interna			Total				
		Tesouro Nacional	Bancária	Outras 1/ 2/					
Acre	-	570.361	3.492	70.944	644.798	-	644.798	-	644.798
Alagoas	1.003.379	1.693.974	16.169	78.766	1.788.909	33.197	2.825.485	-	2.825.485
Amapá	-	27.764	59.976	-	87.740	7.947	95.686	-	95.686
Amazonas	-	1.608.591	-	1.189	1.609.780	490	1.610.270	-	1.610.270
Bahia	-	6.427.553	873.752	69.830	7.371.134	1.148.784	8.519.918	-	8.519.918
Ceará	-	2.200.126	429.348	5.474	2.634.948	1.060.853	3.695.801	-	3.695.801
Distrito Federal	-	698.599	285.799	2.941	987.338	169.886	1.157.224	-	1.157.224
Espírito Santo	-	1.243.580	73.199	496.991	1.813.770	287.041	2.100.811	-	2.100.811
Goiás	-	7.360.603	23.055	744.630	8.128.288	85.938	8.214.226	-	8.214.226
Maranhão	-	3.829.838	25.737	45.656	3.901.230	234.231	4.135.462	-	4.135.462
Mato Grosso	-	3.968.602	8.770	324.980	4.302.351	227.856	4.530.208	-	4.530.208
Mato Grosso do Sul	-	3.823.935	-	-	3.823.935	55.163	3.879.098	-	3.879.098
Minas Gerais	-	24.290.900	66.025	1.033.690	25.390.614	987.608	26.378.222	-	26.378.222
Pará	-	1.231.514	81.147	22.439	1.335.099	231.428	1.566.528	-	1.566.528
Paraíba	-	1.797.735	30.386	50.024	1.878.145	44.493	1.922.637	-	1.922.637
Paraná	-	5.828.412	90.992	717.252	6.636.656	1.557.974	8.194.630	-	8.194.630
Pernambuco	-	3.538.817	195.539	-	3.734.356	262.663	3.997.019	-	3.997.019
Piauí	-	1.753.412	42.740	50.992	1.847.144	57.901	1.905.045	-	1.905.045
Rio de Janeiro	-	18.336.435	6.986.455	52.485	25.375.375	1.407.553	26.782.928	-	26.782.928
Rio Grande do Norte	-	717.506	184.498	49.708	951.712	44.073	995.785	-	995.785
Rio Grande do Sul	51.478	15.182.005	113.186	611.258	15.906.449	825.409	16.783.336	-	16.783.336
Rondônia	-	1.010.713	14.752	249.509	1.274.974	-	1.274.974	-	1.274.974
Roraima	-	59.427	12.747	12.152	84.326	-	84.326	-	84.326
Santa Catarina	799.737	4.566.254	56.889	562.706	5.185.848	416.601	6.402.185	-	6.402.185
São Paulo	-	66.108.267	22.461	21.368	66.152.095	1.241.601	67.393.696	-	67.393.696
Sergipe	-	868.493	95.522	-	964.016	100.576	1.064.592	-	1.064.592
Tocantins	-	90.774	98.312	12.260	201.347	294.590	495.937	-	495.937
	1.854.593	178.834.188	9.890.947	5.287.243	194.012.379	10.783.855	206.650.827	-	206.650.827

Fonte: BACEN/DEDIP, BACEN/DEMAB, CETIP e Governos Estaduais e do Distrito Federal.

1/ Inclui dívidas junto ao INSS, FGTS, PASEP e outras.

2/ Projetado com base nos últimos dados disponibilizados pelos Estados e Distrito Federal.

Tabela 2.3
Dívida da administração direta dos Municípios de capitais
Abril - 2001

	Dívida fundada					Externa 2/	Total	Flutuante (ARO)	Total Geral
	Mobiliária	Contratual interna			Total				
		Tesouro Nacional	Bancária	Outras 1/ 2/					
Acre (Rio Branco)	-	12.222	1.948	-	14.170	-	14.170	-	14.170
Alagoas (Maceió)	-	81.176	77.300	126.260	284.736	-	284.736	-	284.736
Amapá (Macapá)	-	-	-	-	-	-	-	-	-
Amazonas (Manaus)	-	114.479	9.558	-	124.037	-	124.037	-	124.037
Bahia (Salvador)	-	728.950	3.084	27.145	759.179	-	759.179	-	759.179
Ceará (Fortaleza)	-	56.940	86.520	-	143.459	-	143.459	-	143.459
Distrito Federal	-	-	-	-	-	-	-	-	-
Espírito Santo (Vitória)	-	23.485	24.396	3.703	51.584	-	51.584	-	51.584
Goiás (Goiânia)	-	70.173	20.445	179.668	270.286	-	270.286	-	270.286
Maranhão (São Luís)	-	27.624	16.150	3.230	47.005	-	47.005	-	47.005
Mato Grosso (Cuiabá)	-	154.360	3.143	31.779	189.281	-	189.281	-	189.281
M. G. do Sul (C. Grande)	-	68.227	405	16.982	85.614	-	85.614	-	85.614
M. Gerais (Belo Horizonte)	-	390.745	87.446	44.290	522.480	-	522.480	-	522.480
Pará (Belém)	-	4.723	48.455	-	53.178	-	53.178	-	53.178
Paraíba (João Pessoa)	-	20.084	23.691	17.390	61.165	-	61.165	-	61.165
Paraná (Curitiba)	-	-	129.263	-	129.263	262.164	391.427	-	391.427
Pernambuco (Recife)	-	149.234	6.826	20.701	176.761	-	176.761	-	176.761
Piauí (Teresina)	-	862	48.963	1.964	51.789	-	51.789	-	51.789
R. de Janeiro (R.J.)	-	3.991.716	83.913	120.358	4.195.986	500.358	4.696.345	-	4.696.345
Rio Grande do Norte (Natal)	-	33.765	15.187	520	49.472	-	49.472	-	49.472
R. G. do Sul (Porto Alegre)	-	28.137	57.919	423	86.479	27.514	113.993	-	113.993
Rondônia (Porto Velho)	-	23.916	2.300	-	26.216	-	26.216	-	26.216
Roraima (Boa Vista)	-	-	7.934	-	7.934	-	7.934	-	7.934
S. Catarina (Florianópolis)	-	1.323	19.637	34.845	55.804	-	55.804	-	55.804
São Paulo (São Paulo)	-	14.017.221	62.225	45.325	14.124.771	819.416	14.944.187	-	14.944.187
Sergipe (Aracaju)	-	38.821	3.684	34.447	76.953	-	76.953	-	76.953
Tocantins (Palmas)	-	-	13.440	1.633	15.073	-	15.073	-	15.073
	-	20.038.183	853.831	710.662	21.602.676	1.609.452	23.212.128	-	23.212.128

Fonte: BACEN/DEDIP, BACEN/DEMAB, CETIP e Governos de Municípios de capitais.

1/ Inclui dívidas junto ao INSS, FGTS, PASEP e outras.

2/ Projetado com base nos últimos dados disponibilizados pelos Municípios de capitais.

Tabela 2.4
Dívida da administração direta dos demais Municípios
Abril - 2001

	Dívida fundada					Externa	Total	Flutuante (ARO)	Total Geral
	Mobiliária	Contratual interna			Total				
		Tesouro Nacional	Bancária	Outras					
Acre	-	-	-	...	-	...	-	-	-
Alagoas	-	875	12.846	...	13.722	...	13.722	966	14.688
Amapá	-	-	-	...	-	...	-	-	-
Amazonas	-	722	-	...	722	...	722	-	722
Bahia	-	225.994	60.414	...	286.408	...	286.408	9.055	295.463
Ceará	-	-	28.408	...	28.408	...	28.408	593	29.001
Distrito Federal	-	-	-	...	-	...	-	-	-
Espírito Santo	-	28.942	17.620	...	46.562	...	46.562	-	46.562
Goiás	-	52.587	33.770	...	86.357	...	86.357	-	86.357
Maranhão	-	73.983	5.439	...	79.422	...	79.422	-	79.422
Mato Grosso	-	54.366	77.805	...	132.172	...	132.172	44	132.216
Mato Grosso do Sul	-	56.150	40.946	...	97.097	...	97.097	-	97.097
Minas Gerais	-	386.935	246.002	...	632.937	...	632.937	10.750	643.687
Pará	-	1.027	2.176	...	3.203	...	3.203	-	3.203
Paraíba	-	29.597	8.448	...	38.045	...	38.045	-	38.045
Paraná	-	140.526	385.647	...	526.173	...	526.173	651	526.824
Pernambuco	-	66.600	26.623	...	93.222	...	93.222	432	93.655
Piauí	-	1.227	10.117	...	11.344	...	11.344	-	11.344
Rio de Janeiro	-	125.376	31.849	...	157.224	...	157.224	-	157.224
Rio Grande do Norte	-	-	31.194	...	31.194	...	31.194	-	31.194
Rio Grande do Sul	-	34.736	176.857	...	211.593	...	211.593	-	211.593
Rondônia	-	2.437	5.270	...	7.706	...	7.706	-	7.706
Roraima	-	-	-	...	-	...	-	-	-
Santa Catarina	-	111.954	80.605	...	192.559	...	192.559	-	192.559
São Paulo	504.238	1.388.850	510.641	...	1.899.491	...	2.403.730	137.538	2.541.268
Sergipe	-	465	-	...	465	...	465	-	465
Tocantins	-	421	3.509	...	3.930	...	3.930	-	3.930
	504.238	2.783.771	1.796.184	...	4.579.955	...	5.084.193	160.030	5.244.223

Fonte: BACEN/DEDIP, BACEN/DEMAB, CETIP.

Tabela 3.1
Dívida fundada da administração indireta (autarquias e fundações) dos Estados, Distrito Federal e Municípios
Abril - 2001

	Mobiliária 1/	Contratual interna			Total	Externa	R\$ mil
		Tesouro Nacional	Bancária	Outras			Total Geral
Acre	-	-	-	...	-	...	-
Alagoas	-	204.498	-	...	204.498	...	204.498
Amapá	-	-	-	...	-	...	-
Amazonas	-	337.988	16.230	...	354.218	...	354.218
Bahia	-	-	-	...	-	...	-
Ceará	-	11.342	1.107	...	12.448	...	12.448
Distrito Federal	-	-	134.875	...	134.875	...	134.875
Espírito Santo	-	4.447	-	...	4.447	...	4.447
Goiás	-	-	-	...	-	...	-
Maranhão	-	213.682	-	...	213.682	...	213.682
Mato Grosso	-	51.947	27.069	...	79.016	...	79.016
Mato Grosso do Sul	-	73.349	-	...	73.349	...	73.349
Minas Gerais	-	-	7.777	...	7.777	...	7.777
Pará	-	-	990	...	990	...	990
Paraíba	-	249.456	76	...	249.532	...	249.532
Paraná	-	-	-	...	-	...	-
Pernambuco	-	82.792	-	...	82.792	...	82.792
Piauí	-	-	-	...	-	...	-
Rio de Janeiro	-	77.108	954	...	78.062	...	78.062
Rio Grande do Norte	-	33.631	-	...	33.631	...	33.631
Rio Grande do Sul	-	497.301	70.420	...	567.721	...	567.721
Rondônia	-	40.559	-	...	40.559	...	40.559
Roraima	-	-	-	...	-	...	-
Santa Catarina	-	55.889	-	...	55.889	...	55.889
São Paulo	-	379.938	26.445	...	406.382	...	406.382
Sergipe	-	10.305	-	...	10.305	...	10.305
Tocantins	-	-	-	...	-	...	-
Total	-	2.324.230	285.943	...	2.610.173	...	2.610.173

Fonte: BACEN/DEDIP e CETIP.

1/ Não inclui debêntures de empresas estatais registradas na Bovespa nem notas promissórias não custodiadas na CETIP.

Tabela 3.2
Dívida fundada da administração indireta (autarquias e fundações) dos Estados e Distrito Federal
Abril - 2001

	Mobiliária 1/	Contratual interna			Total	Externa	R\$ mil
		Tesouro Nacional	Bancária	Outras			Total Geral
Acre	-	-	-	...	-	...	-
Alagoas	-	204.498	-	...	204.498	...	204.498
Amapá	-	-	-	...	-	...	-
Amazonas	-	337.988	16.230	...	354.218	...	354.218
Bahia	-	-	-	...	-	...	-
Ceará	-	-	1.107	...	1.107	...	1.107
Distrito Federal	-	-	134.875	...	134.875	...	134.875
Espírito Santo	-	4.447	-	...	4.447	...	4.447
Goiás	-	-	-	...	-	...	-
Maranhão	-	213.682	-	...	213.682	...	213.682
Mato Grosso	-	51.947	27.069	...	79.016	...	79.016
Mato Grosso do Sul	-	73.349	-	...	73.349	...	73.349
Minas Gerais	-	-	-	...	-	...	-
Pará	-	-	990	...	990	...	990
Paraíba	-	249.456	76	...	249.532	...	249.532
Paraná	-	-	-	...	-	...	-
Pernambuco	-	82.792	-	...	82.792	...	82.792
Piauí	-	-	-	...	-	...	-
Rio de Janeiro	-	-	-	...	-	...	-
Rio Grande do Norte	-	31.620	-	...	31.620	...	31.620
Rio Grande do Sul	-	428.332	-	...	428.332	...	428.332
Rondônia	-	40.559	-	...	40.559	...	40.559
Roraima	-	-	-	...	-	...	-
Santa Catarina	-	55.889	-	...	55.889	...	55.889
São Paulo	-	379.938	-	...	379.938	...	379.938
Sergipe	-	10.305	-	...	10.305	...	10.305
Tocantins	-	-	-	...	-	...	-
Total	-	2.164.801	180.347	...	2.345.148	...	2.345.148

Fonte: BACEN/DEDIP e CETIP.

1/ Não inclui debêntures de empresas estatais registradas na Bovespa nem notas promissórias não custodiadas na CETIP.

Tabela 3.3
Dívida fundada da administração indireta (autarquias e fundações) dos Municípios de capitais
Abril - 2001

	Mobiliária 1/	Contratual interna			Total	Externa	R\$ mil
		Tesouro Nacional	Bancária	Outras			Total Geral
Acre (Rio Branco)	-	-	-	...	-	...	-
Alagoas (Maceió)	-	-	-	...	-	...	-
Amapá (Macapá)	-	-	-	...	-	...	-
Amazonas (Manaus)	-	-	-	...	-	...	-
Bahia (Salvador)	-	-	-	...	-	...	-
Ceará (Fortaleza)	-	11.342	-	...	11.342	...	11.342
Distrito Federal	-	-	-	...	-	...	-
Espírito Santo (Vitória)	-	-	-	...	-	...	-
Goiás (Goiânia)	-	-	-	...	-	...	-
Maranhão (São Luís)	-	-	-	...	-	...	-
Mato Grosso (Cuiabá)	-	-	-	...	-	...	-
M. G. do Sul (C. Grande)	-	-	-	...	-	...	-
M. Gerais (Belo Horizonte)	-	-	-	...	-	...	-
Pará (Belém)	-	-	-	...	-	...	-
Paraíba (João Pessoa)	-	-	-	...	-	...	-
Paraná (Curitiba)	-	-	-	...	-	...	-
Pernambuco (Recife)	-	-	-	...	-	...	-
Piauí (Teresina)	-	-	-	...	-	...	-
R. de Janeiro (R.J.)	-	-	-	...	-	...	-
Rio Grande do Norte (Natal)	-	2.010	-	...	2.010	...	2.010
R. G. do Sul (Porto Alegre)	-	68.969	63.334	...	132.303	...	132.303
Rondônia (Porto Velho)	-	-	-	...	-	...	-
Roraima (Boa Vista)	-	-	-	...	-	...	-
S. Catarina (Florianópolis)	-	-	-	...	-	...	-
São Paulo (São Paulo)	-	-	-	...	-	...	-
Sergipe (Aracaju)	-	-	-	...	-	...	-
Tocantins (Palmas)	-	-	-	...	-	...	-
Total	-	82.321	63.334	...	145.655	...	145.655

Fonte: BACEN/DEDIP e CETIP.

1/ Não inclui debêntures de empresas estatais registradas na Bovespa nem notas promissórias não custodiadas na CETIP.

Tabela 3.4
Dívida fundada da administração indireta (autarquias e fundações) dos demais Municípios
Abril - 2001

	Mobiliária 1/	Contratual interna			Total	Externa	Total Geral
		Tesouro Nacional	Bancária	Outras			
Acre	-	-	-	...	-	...	-
Alagoas	-	-	-	...	-	...	-
Amapá	-	-	-	...	-	...	-
Amazonas	-	-	-	...	-	...	-
Bahia	-	-	-	...	-	...	-
Ceará	-	-	-	...	-	...	-
Distrito Federal	-	-	-	...	-	...	-
Espírito Santo	-	-	-	...	-	...	-
Goiás	-	-	-	...	-	...	-
Maranhão	-	-	-	...	-	...	-
Mato Grosso	-	-	-	...	-	...	-
Mato Grosso do Sul	-	-	-	...	-	...	-
Minas Gerais	-	-	7.777	...	7.777	...	7.777
Pará	-	-	-	...	-	...	-
Paraíba	-	-	-	...	-	...	-
Paraná	-	-	-	...	-	...	-
Pernambuco	-	-	-	...	-	...	-
Piauí	-	-	-	...	-	...	-
Rio de Janeiro	-	77.108	954	...	78.062	...	78.062
Rio Grande do Norte	-	-	-	...	-	...	-
Rio Grande do Sul	-	-	7.085	...	7.085	...	7.085
Rondônia	-	-	-	...	-	...	-
Roraima	-	-	-	...	-	...	-
Santa Catarina	-	-	-	...	-	...	-
São Paulo	-	-	26.445	...	26.445	...	26.445
Sergipe	-	-	-	...	-	...	-
Tocantins	-	-	-	...	-	...	-
Total	-	77.108	42.262	...	119.370	...	119.370

Fonte: BACEN/DEDIP e CETIP.

1/ Não inclui debêntures de empresas estatais registradas na Bovespa nem notas promissórias não custodiadas na CETIP.

Tabela 4.1
Dívida fundada da administração indireta (empresas estatais ^{1/}) dos Estados, Distrito Federal e Municípios
Abril - 2001

	Mobiliária 1/	Contratual interna			Total	Externa	Total Geral
		Tesouro Nacional	Bancária	Outras			
Acre	-	66.850	-	...	66.850	...	66.850
Alagoas	-	166.808	326.820	...	493.628	...	493.628
Amapá	-	-	35.760	...	35.760	...	35.760
Amazonas	-	-	4.322	...	4.322	...	4.322
Bahia	-	899.188	-	...	899.188	...	899.188
Ceará	-	515.873	87.345	...	603.218	...	603.218
Distrito Federal	-	-	185.205	...	185.205	...	185.205
Espírito Santo	-	451.879	26.592	...	478.471	...	478.471
Goiás	-	932.775	230.621	...	1.163.396	...	1.163.396
Maranhão	-	109.579	36.950	...	146.529	...	146.529
Mato Grosso	-	368.317	28.049	...	396.366	...	396.366
Mato Grosso do Sul	-	287.769	92.398	...	380.167	...	380.167
Minas Gerais	-	1.148.438	276.078	...	1.424.516	...	1.424.516
Pará	-	271.001	1.730	...	272.731	...	272.731
Paraíba	-	216.116	79.275	...	295.391	...	295.391
Paraná	-	1.025.625	1.248.048	...	2.273.672	...	2.273.672
Pernambuco	-	591.701	61.929	...	653.629	...	653.629
Piauí	-	285.125	63.935	...	349.060	...	349.060
Rio de Janeiro	-	1.135.420	574.635	...	1.710.055	...	1.710.055
Rio Grande do Norte	-	188.342	27.399	...	215.742	...	215.742
Rio Grande do Sul	-	1.495.250	201.605	...	1.696.856	...	1.696.856
Rondônia	-	152.263	-	...	152.263	...	152.263
Roraima	-	62.345	181.043	...	243.387	...	243.387
Santa Catarina	236.708	254.367	117.080	...	371.446	...	608.154
São Paulo	403.459	12.637.680	3.242.233	...	15.879.912	...	16.283.371
Sergipe	-	307.169	33.859	...	341.028	...	341.028
Tocantins	-	-	-	...	-	...	-
Total	640.167	23.569.881	7.162.907	...	30.732.788	...	31.372.955

Fonte: BACEN/DEDIP e CETIP.

1/ Não inclui debêntures de empresas estatais registradas na Bovespa nem notas promissórias não custodiadas na CETIP.

Tabela 4.2**Dívida fundada da administração indireta (empresas estatais ^{1/}) dos Estados e Distrito Federal
Abril - 2001**

	Contratual interna				Total	Externa	Total Geral
	Mobiliária 1/	Tesouro Nacional	Bancária	Outras			
Acre	-	66.850	-	...	66.850	...	66.850
Alagoas	-	166.808	326.820	...	493.628	...	493.628
Amapá	-	-	14.371	...	14.371	...	14.371
Amazonas	-	-	4.322	...	4.322	...	4.322
Bahia	-	895.074	-	...	895.074	...	895.074
Ceará	-	515.873	87.345	...	603.218	...	603.218
Distrito Federal	-	-	185.205	...	185.205	...	185.205
Espírito Santo	-	451.879	26.592	...	478.471	...	478.471
Goiás	-	919.767	230.621	...	1.150.388	...	1.150.388
Maranhão	-	109.579	36.950	...	146.529	...	146.529
Mato Grosso	-	368.317	28.049	...	396.366	...	396.366
Mato Grosso do Sul	-	281.658	92.398	...	374.056	...	374.056
Minas Gerais	-	1.148.438	272.249	...	1.420.687	...	1.420.687
Pará	-	271.001	1.730	...	272.731	...	272.731
Paraíba	-	216.116	79.275	...	295.391	...	295.391
Paraná	-	1.025.625	523.992	...	1.549.616	...	1.549.616
Pernambuco	-	591.701	61.929	...	653.629	...	653.629
Piauí	-	285.125	63.935	...	349.060	...	349.060
Rio de Janeiro	-	1.135.420	351.176	...	1.486.597	...	1.486.597
Rio Grande do Norte	-	188.342	27.399	...	215.742	...	215.742
Rio Grande do Sul	-	1.495.250	199.146	...	1.694.396	...	1.694.396
Rondônia	-	152.063	-	...	152.063	...	152.063
Roraima	-	62.345	181.043	...	243.387	...	243.387
Santa Catarina	236.708	254.367	116.960	...	371.327	...	608.034
São Paulo	403.459	10.237.963	1.396.154	...	11.634.118	...	12.037.577
Sergipe	-	307.169	33.859	...	341.028	...	341.028
Tocantins	-	-	-	...	-	...	-
Total	640.167	21.146.733	4.341.518	...	25.488.251	...	26.128.417

Fonte: BACEN/DEDIP e CETIP.

1/ Não inclui debêntures de empresas estatais registradas na Bovespa nem notas promissórias não custodiadas na CETIP.

Tabela 4.3**Dívida fundada da administração indireta (empresas estatais ^{1/}) dos Municípios de capitais
Abril - 2001**

	Mobiliária 1/	Contratual interna			Total	Externa	R\$ mil
		Tesouro Nacional	Bancária	Outras			Total Geral
Acre (Rio Branco)	-	-	-	...	-	...	-
Alagoas (Maceió)	-	-	-	...	-	...	-
Amapá (Macapá)	-	-	21.388	...	21.388	...	21.388
Amazonas (Manaus)	-	-	-	...	-	...	-
Bahia (Salvador)	-	4.113	-	...	4.113	...	4.113
Ceará (Fortaleza)	-	-	-	...	-	...	-
Distrito Federal	-	-	-	...	-	...	-
Espírito Santo (Vitória)	-	-	-	...	-	...	-
Goiás (Goiânia)	-	13.008	-	...	13.008	...	13.008
Maranhão (São Luís)	-	-	-	...	-	...	-
Mato Grosso (Cuiabá)	-	-	-	...	-	...	-
M. G. do Sul (C. Grande)	-	6.111	-	...	6.111	...	6.111
M. Gerais (Belo Horizonte)	-	-	-	...	-	...	-
Pará (Belém)	-	-	-	...	-	...	-
Paraíba (João Pessoa)	-	-	-	...	-	...	-
Paraná (Curitiba)	-	-	383.664	...	383.664	...	383.664
Pernambuco (Recife)	-	-	-	...	-	...	-
Piauí (Teresina)	-	-	-	...	-	...	-
R. de Janeiro (R.J.)	-	-	81.172	...	81.172	...	81.172
Rio Grande do Norte (Natal)	-	-	-	...	-	...	-
R. G. do Sul (Porto Alegre)	-	-	2.460	...	2.460	...	2.460
Rondônia (Porto Velho)	-	201	-	...	201	...	201
Roraima (Boa Vista)	-	-	-	...	-	...	-
S. Catarina (Florianópolis)	-	-	-	...	-	...	-
São Paulo (São Paulo)	-	2.139.081	3.495	...	2.142.576	...	2.142.576
Sergipe (Aracaju)	-	-	-	...	-	...	-
Tocantins (Palmas)	-	-	-	...	-	...	-
Total	-	2.162.513	492.179	...	2.654.692	...	2.654.692

Fonte: BACEN/DEDIP e CETIP.

1/ Não inclui debêntures de empresas estatais registradas na Bovespa nem notas promissórias não custodiadas na CETIP.

Tabela 4.4
Dívida fundada da administração indireta (empresas estatais ^{1/}) dos demais Municípios
Abril - 2001

	Contratual interna				Total	Externa	R\$ mil Total Geral
	Mobiliária 1/	Tesouro Nacional	Bancária	Outras			
Acre	-	-	-	...	-	...	-
Alagoas	-	-	-	...	-	...	-
Amapá	-	-	-	...	-	...	-
Amazonas	-	-	-	...	-	...	-
Bahia	-	-	-	...	-	...	-
Ceará	-	-	-	...	-	...	-
Distrito Federal	-	-	-	...	-	...	-
Espírito Santo	-	-	-	...	-	...	-
Goiás	-	-	-	...	-	...	-
Maranhão	-	-	-	...	-	...	-
Mato Grosso	-	-	-	...	-	...	-
Mato Grosso do Sul	-	-	-	...	-	...	-
Minas Gerais	-	-	3.829	...	3.829	...	3.829
Pará	-	-	-	...	-	...	-
Paraíba	-	-	-	...	-	...	-
Paraná	-	-	340.392	...	340.392	...	340.392
Pernambuco	-	-	-	...	-	...	-
Piauí	-	-	-	...	-	...	-
Rio de Janeiro	-	-	142.286	...	142.286	...	142.286
Rio Grande do Norte	-	-	-	...	-	...	-
Rio Grande do Sul	-	-	-	...	-	...	-
Rondônia	-	-	-	...	-	...	-
Roraima	-	-	-	...	-	...	-
Santa Catarina	-	-	120	...	120	...	120
São Paulo	-	260.635	1.842.583	...	2.103.219	...	2.103.219
Sergipe	-	-	-	...	-	...	-
Tocantins	-	-	-	...	-	...	-
Total	-	260.635	2.329.210	...	2.589.845	...	2.589.845

Fonte: BACEN/DEDIP e CETIP.

1/ Não inclui debêntures de empresas estatais registradas na Bovespa nem notas promissórias não custodiadas na CETIP.

Tabela 5.1**Dívida da administração direta e indireta dos Estados, Distrito Federal e Municípios por credor 1/****Abril - 2001**

	Tesouro Nacional	Bancos Comerciais/Múltiplos			Privados	Total	Fundos de liquidez da dívida	Demais instituições financeiras	Fundos mútuos	Credor externo 2/	Outros cred. contratuais 2/ 3/	BACEN	Outros cred. mobiliários 4/	R\$ mil	
		Públicos												Total	Total
		Federais	Estaduais	Total										Total	Total
Acre	649.433	5.441	-	5.441	-	5.441	-	-	-	-	70.944	-	-	725.818	
Alagoas	2.147.332	88.706	17.907	106.613	2.692	109.306	-	-	-	33.197	205.026	324.796	1.003.379	3.823.035	
Amapá	27.764	95.736	-	95.736	-	95.736	-	-	-	7.947	-	-	-	131.446	
Amazonas	2.061.780	28.571	-	28.571	1.540	30.110	-	-	-	490	1.189	-	-	2.093.570	
Bahia	8.281.684	920.274	12.162	932.436	13.869	946.305	-	-	-	1.148.784	96.974	-	-	10.473.748	
Ceará	2.784.281	633.321	-	633.321	-	633.321	-	-	-	1.060.853	5.474	-	-	4.483.928	
Distrito Federal	698.599	579.365	10.656	590.021	15.858	605.878	-	-	-	169.886	2.941	-	-	1.477.304	
Espírito Santo	1.752.333	128.044	13.763	141.807	-	141.807	-	-	-	287.041	500.693	-	-	2.681.874	
Goiás	8.416.137	281.749	-	281.749	26.141	307.891	-	-	-	85.938	924.298	-	-	9.734.264	
Maranhão	4.254.706	84.275	-	84.275	-	84.275	-	-	-	234.231	48.886	-	-	4.622.099	
Mato Grosso	4.597.592	91.082	-	91.082	53.799	144.880	-	-	-	227.856	356.759	-	-	5.327.087	
Mato Grosso do Sul	4.309.430	108.418	-	108.418	25.331	133.749	-	-	-	55.163	16.982	-	-	4.515.324	
Minas Gerais	26.217.017	414.005	269.299	683.304	10.774	694.078	-	-	-	987.608	1.077.980	-	-	28.976.682	
Pará	1.508.265	126.230	6.538	132.768	1.730	134.498	-	-	-	231.428	22.439	-	-	1.896.630	
Paraíba	2.312.988	141.682	-	141.682	194	141.876	-	-	-	44.493	67.413	-	-	2.566.770	
Paraná	6.994.563	1.163.904	-	1.163.904	690.697	1.854.601	-	-	-	1.820.138	717.252	-	-	11.386.553	
Pernambuco	4.429.143	290.916	-	290.916	432	291.348	-	-	-	262.663	20.701	-	-	5.003.856	
Piauí	2.040.626	164.024	-	164.024	1.731	165.755	-	-	-	57.901	52.956	-	-	2.317.239	
Rio de Janeiro	23.666.056	1.224.666	749.406	1.974.072	-	1.974.072	-	-	-	1.907.912	172.843	5.703.733	-	33.424.615	
Rio Grande do Norte	973.244	246.062	12.216	258.278	-	258.278	-	-	-	44.073	50.228	-	-	1.325.823	
Rio Grande do Sul	17.237.430	467.234	152.753	619.987	-	619.987	51.478	-	-	852.922	611.681	-	-	19.373.498	
Rondônia	1.229.888	22.321	-	22.321	-	22.321	-	-	-	-	249.509	-	-	1.501.719	
Roraima	121.772	201.724	-	201.724	-	201.724	-	-	-	-	12.152	-	-	335.648	
Santa Catarina	4.989.786	244.917	29.943	274.860	26.886	301.746	-	1.197	16.348	416.601	597.551	-	991.364	7.314.592	
São Paulo	94.531.955	3.726.709	29.248	3.755.957	285.257	4.041.213	-	-	332.695	2.061.017	66.693	-	535.331	101.568.905	
Sergipe	1.225.253	133.065	-	133.065	-	133.065	-	-	-	100.576	34.447	-	-	1.493.342	
Tocantins	91.195	115.260	-	115.260	-	115.260	-	-	-	294.590	13.893	-	-	514.939	
Total	227.550.254	11.727.700	1.303.890	13.031.590	1.156.930	14.188.520	51.478	1.197	349.043	12.393.307	5.997.905	6.028.529	2.530.074	269.090.307	

Fonte: BACEN/DEDIP, BACEN/DEMAB, CETIP e Governos Estaduais, do Distrito Federal e dos Municípios de capitais.

1/ Não inclui debêntures de empresas estatais registradas na Bovespa nem notas promissórias não custodiadas na CETIP.

2/ Projetados com base nos últimos dados disponibilizados pelos Estados, Distrito Federal e Municípios de capitais - Não inclui dívidas da administração indireta (todos os níveis) nem da administração direta dos Municípios não-capitais.

3/ Inclui dívidas junto ao INSS, FGTS, PASEP e outras.

4/ Pessoas físicas, pessoas jurídicas não financeiras e detentores de títulos vencidos.

Tabela 5.2
Dívida da administração direta e indireta dos Estados e Distrito Federal por credor 1/
Abril - 2001

	Tesouro Nacional	Bancos Comerciais/Múltiplos			Privados	Total	Fundos de liquidez da dívida	Demais instituições financeiras	Fundos mútuos	Credor externo 2/	Outros cred. contratuais 2/ 3/	BACEN	Outros cred. mobiliários 4/	R\$ mil	
		Públicos												Total	Total
		Federais	Estaduais	Total										Total	Total
Acre	637.211	3.492	-	3.492	-	3.492	-	-	-	-	70.944	-	-	711.648	
Alagoas	2.065.281	-	16.467	16.467	1.726	18.193	-	-	-	33.197	78.766	324.796	1.003.379	3.523.611	
Amapá	27.764	74.347	-	74.347	-	74.347	-	-	-	7.947	-	-	-	110.058	
Amazonas	1.946.579	19.012	-	19.012	1.540	20.552	-	-	-	490	1.189	-	-	1.968.810	
Bahia	7.322.627	868.920	4.831	873.752	-	873.752	-	-	-	1.148.784	69.830	-	-	9.414.992	
Ceará	2.715.999	517.800	-	517.800	-	517.800	-	-	-	1.060.853	5.474	-	-	4.300.126	
Distrito Federal	698.599	579.365	10.656	590.021	15.858	605.878	-	-	-	169.886	2.941	-	-	1.477.304	
Espírito Santo	1.699.906	99.791	-	99.791	-	99.791	-	-	-	287.041	496.991	-	-	2.583.729	
Goiás	8.280.370	227.535	-	227.535	26.141	253.676	-	-	-	85.938	744.630	-	-	9.364.615	
Maranhão	4.153.099	62.687	-	62.687	-	62.687	-	-	-	234.231	45.656	-	-	4.495.672	
Mato Grosso	4.388.866	63.887	-	63.887	-	63.887	-	-	-	227.856	324.980	-	-	5.005.590	
Mato Grosso do Sul	4.178.942	92.398	-	92.398	-	92.398	-	-	-	55.163	-	-	-	4.326.502	
Minas Gerais	25.439.338	214.411	123.863	338.274	-	338.274	-	-	-	987.608	1.033.690	-	-	27.798.909	
Pará	1.502.515	75.600	6.538	82.137	1.730	83.867	-	-	-	231.428	22.439	-	-	1.840.249	
Paraíba	2.263.307	109.737	-	109.737	-	109.737	-	-	-	44.493	50.024	-	-	2.467.560	
Paraná	6.854.037	386.052	-	386.052	228.932	614.984	-	-	-	1.557.974	717.252	-	-	9.744.246	
Pernambuco	4.213.309	257.468	-	257.468	-	257.468	-	-	-	262.663	-	-	-	4.733.440	
Piauí	2.038.537	106.675	-	106.675	-	106.675	-	-	-	57.901	50.992	-	-	2.254.106	
Rio de Janeiro	19.471.856	886.753	747.145	1.633.898	-	1.633.898	-	-	-	1.407.553	52.485	5.703.733	-	28.269.525	
Rio Grande do Norte	937.469	211.897	-	211.897	-	211.897	-	-	-	44.073	49.708	-	-	1.243.147	
Rio Grande do Sul	17.105.588	282.199	30.132	312.332	-	312.332	51.478	-	-	825.409	611.258	-	-	18.906.064	
Rondônia	1.203.335	14.752	-	14.752	-	14.752	-	-	-	-	249.509	-	-	1.467.596	
Roraima	121.772	193.789	-	193.789	-	193.789	-	-	-	-	12.152	-	-	327.713	
Santa Catarina	4.876.509	163.157	11.341	174.499	26.886	201.384	-	1.197	16.348	416.601	562.706	-	991.364	7.066.109	
São Paulo	76.726.168	1.418.184	-	1.418.184	40.102	1.458.286	-	-	332.695	1.241.601	21.368	-	31.093	79.811.211	
Sergipe	1.185.967	129.381	-	129.381	-	129.381	-	-	-	100.576	-	-	-	1.415.925	
Tocantins	90.774	98.312	-	98.312	-	98.312	-	-	-	294.590	12.260	-	-	495.937	
Total	202.145.723	7.157.601	950.974	8.108.575	342.915	8.451.490	51.478	1.197	349.043	10.783.855	5.287.243	6.028.529	2.025.836	235.124.393	

Fonte: BACEN/DEDIP, BACEN/DEMAB, CETIP e Governos Estaduais e do Distrito Federal.

1/ Não inclui debêntures de empresas estatais registradas na Bovespa nem notas promissórias não custodiadas na CETIP.

2/ Projetados com base nos últimos dados disponibilizados pelos Estados e Distrito Federal - Não inclui dívidas da administração indireta.

3/ Inclui dívidas junto ao INSS, FGTS, PASEP e outras.

4/ Pessoas físicas, pessoas jurídicas não financeiras e detentores de títulos vencidos.

Tabela 5.3
Dívida da administração direta e indireta dos Municípios de capitais por credor 1/
Abril - 2001

	Tesouro Nacional	Bancos Comerciais/Múltiplos Públicos			Privados	Total	Fundos de liquidez da dívida	Demais instituições financeiras	Fundos mútuos	Credor externo 2/	Outros cred. contratuais 2/ 3/	BACEN	Outros cred. mobiliários 4/	R\$ mil
		Federais	Estaduais	Total										Total
Acre (Rio Branco)	12.222	1.948	-	1.948	-	1.948	-	-	-	-	-	-	-	14.170
Alagoas (Maceió)	81.176	77.257	43	77.300	-	77.300	-	-	-	-	126.260	-	-	284.736
Amapá (Macapá)	-	21.388	-	21.388	-	21.388	-	-	-	-	-	-	-	21.388
Amazonas (Manaus)	114.479	9.558	-	9.558	-	9.558	-	-	-	-	-	-	-	124.037
Bahia (Salvador)	733.063	-	-	-	3.084	3.084	-	-	-	-	27.145	-	-	763.292
Ceará (Fortaleza)	68.281	86.520	-	86.520	-	86.520	-	-	-	-	-	-	-	154.801
Distrito Federal	-	-	-	-	-	-	-	-	-	-	-	-	-	-
Espírito Santo (Vitória)	23.485	18.992	5.404	24.396	-	24.396	-	-	-	-	3.703	-	-	51.584
Goiás (Goiânia)	83.180	20.445	-	20.445	-	20.445	-	-	-	-	179.668	-	-	283.293
Maranhão (São Luís)	27.624	16.150	-	16.150	-	16.150	-	-	-	-	3.230	-	-	47.005
Mato Grosso (Cuiabá)	154.360	-	-	-	3.143	3.143	-	-	-	-	31.779	-	-	189.281
M. G. do Sul (C. Grande)	74.338	405	-	405	-	405	-	-	-	-	16.982	-	-	91.725
M. Gerais (Belo Horizonte)	390.745	40.343	47.103	87.446	-	87.446	-	-	-	-	44.290	-	-	522.480
Pará (Belém)	4.723	48.455	-	48.455	-	48.455	-	-	-	-	-	-	-	53.178
Paraíba (João Pessoa)	20.084	23.691	-	23.691	-	23.691	-	-	-	-	17.390	-	-	61.165
Paraná (Curitiba)	-	441.438	-	441.438	71.489	512.927	-	-	-	262.164	-	-	-	775.091
Pernambuco (Recife)	149.234	6.826	-	6.826	-	6.826	-	-	-	-	20.701	-	-	176.761
Piauí (Teresina)	862	48.963	-	48.963	-	48.963	-	-	-	-	1.964	-	-	51.789
R. de Janeiro (R.J.)	3.991.716	165.085	-	165.085	-	165.085	-	-	-	500.358	120.358	-	-	4.777.517
R. G. do Norte (Natal)	35.776	15.187	-	15.187	-	15.187	-	-	-	-	520	-	-	51.482
R. G. do Sul (Porto Alegre)	97.106	115.054	8.660	123.713	-	123.713	-	-	-	27.514	423	-	-	248.756
Rondônia (Porto Velho)	24.117	2.300	-	2.300	-	2.300	-	-	-	-	-	-	-	26.416
Roraima (Boa Vista)	-	7.934	-	7.934	-	7.934	-	-	-	-	-	-	-	7.934
S. Catarina (Florianópolis)	1.323	18.158	1.478	19.637	-	19.637	-	-	-	-	34.845	-	-	55.804
São Paulo (São Paulo)	16.156.302	65.720	-	65.720	-	65.720	-	-	-	819.416	45.325	-	-	17.086.762
Sergipe (Aracajú)	38.821	3.684	-	3.684	-	3.684	-	-	-	-	34.447	-	-	76.953
Tocantins (Palmas)	-	13.440	-	13.440	-	13.440	-	-	-	-	1.633	-	-	15.073
Total	22.283.017	1.268.940	62.688	1.331.627	77.717	1.409.344	-	-	-	1.609.452	710.662	-	-	26.012.476

Fonte: BACEN/DEDIP, BACEN/DEMAB, CETIP e Governos de Municípios de capitais.

1/ Não inclui debêntures de empresas estatais registradas na Bovespa nem notas promissórias não custodiadas na CETIP.

2/ Projetados com base nos últimos dados disponibilizados pelos Municípios de capitais - Não inclui dívidas da administração indireta.

3/ Inclui dívidas junto ao INSS, FGTS, PASEP e outras.

4/ Pessoas físicas, pessoas jurídicas não financeiras e detentores de títulos vencidos.

Tabela 5.4
Dívida da administração direta e indireta dos demais Municípios por credor 1/
Abril - 2001

	Tesouro Nacional	Bancos Comerciais/Múltiplos			Privados	Total	Fundos de liquidez da dívida	Demais instituições financeiras	Fundos mútuos	Credor externo	Outros cred. contratuais	BACEN	Outros cred. mobiliários	R\$ mil
		Públicos												Total
		Federais	Estaduais	Total										
Acre	-	-	-	-	-	-	-	-	-	-	-	
Alagoas	875	11.449	1.397	12.846	966	13.813	-	-	-	-	-	14.688
Amapá	-	-	-	-	-	-	-	-	-	-	-	
Amazonas	722	-	-	-	-	-	-	-	-	-	722	
Bahia	225.994	51.354	7.330	58.684	10.784	69.469	-	-	-	-	-	295.463
Ceará	-	29.001	-	29.001	-	29.001	-	-	-	-	-	29.001
Distrito Federal	-	-	-	-	-	-	-	-	-	-	-	
Espírito Santo	28.942	9.261	8.359	17.620	-	17.620	-	-	-	-	-	46.562
Goiás	52.587	33.770	-	33.770	-	33.770	-	-	-	-	-	86.357
Maranhão	73.983	5.439	-	5.439	-	5.439	-	-	-	-	-	79.422
Mato Grosso	54.366	27.194	-	27.194	50.656	77.850	-	-	-	-	-	132.216
Mato Grosso do Sul	56.150	15.616	-	15.616	25.331	40.946	-	-	-	-	-	97.097
Minas Gerais	386.935	159.252	98.333	257.585	10.774	268.359	-	-	-	-	-	655.293
Pará	1.027	2.176	-	2.176	-	2.176	-	-	-	-	-	3.203
Paraíba	29.597	8.254	-	8.254	194	8.448	-	-	-	-	-	38.045
Paraná	140.526	336.414	-	336.414	390.275	726.689	-	-	-	-	-	867.216
Pernambuco	66.600	26.623	-	26.623	432	27.055	-	-	-	-	-	93.655
Piauí	1.227	8.385	-	8.385	1.731	10.117	-	-	-	-	-	11.344
Rio de Janeiro	202.484	172.829	2.260	175.089	-	175.089	-	-	-	-	-	377.573
Rio Grande do Norte	-	18.978	12.216	31.194	-	31.194	-	-	-	-	-	31.194
Rio Grande do Sul	34.736	69.981	113.961	183.942	-	183.942	-	-	-	-	-	218.678
Rondônia	2.437	5.270	-	5.270	-	5.270	-	-	-	-	-	7.706
Roraima	-	-	-	-	-	-	-	-	-	-	-	-
Santa Catarina	111.954	63.601	17.123	80.725	-	80.725	-	-	-	-	-	192.679
São Paulo	1.649.486	2.242.805	29.248	2.272.053	245.154	2.517.207	-	-	-	-	504.238	4.670.932
Sergipe	465	-	-	-	-	-	-	-	-	-	-	465
Tocantins	421	3.509	-	3.509	-	3.509	-	-	-	-	-	3.930
Total	3.121.515	3.301.159	290.228	3.591.387	736.298	4.327.686	-	-	-	-	504.238	7.953.438

Fonte: BACEN/DEDIP, BACEN/DEMAB, CETIP.

1/ Não inclui debêntures de empresas estatais registradas na Bovespa nem notas promissórias não custodiadas na CETIP.

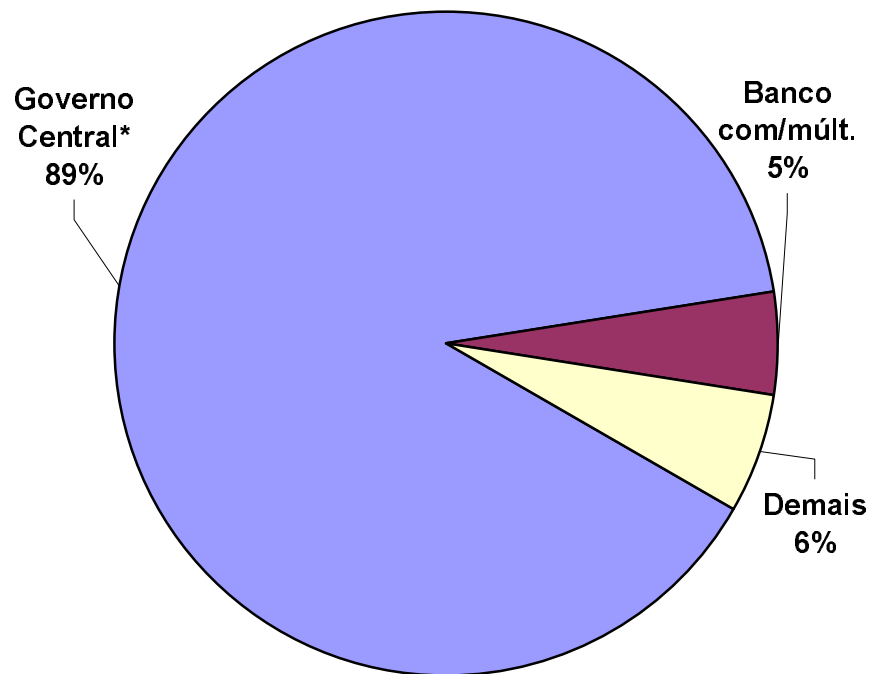
2/ Pessoas físicas e jurídicas não financeiras, inclusive os fundos de pensão.

Gráfico 2

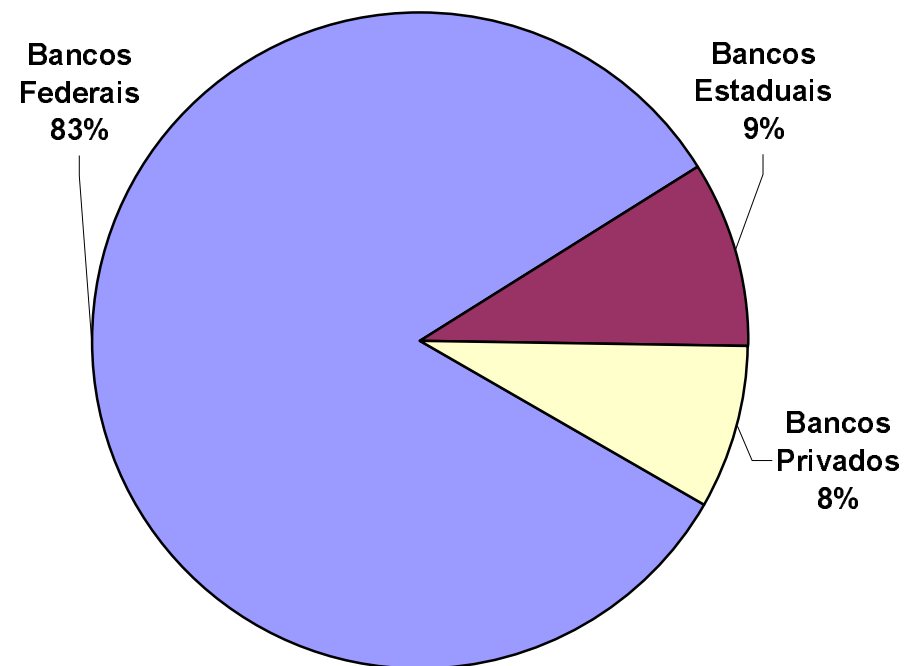
Dívida da administração direta e indireta dos Estados, do Distrito Federal e Municípios

Abril - 2001

Distribuição do endividamento total por credor



Distr. da dívida mobiliária e contratual por tipo de banco comercial/múltiplo credor



*Dívidas junto ao Tesouro Nacional, BCB e Outras.

Tabela 6.1
Dívida contratual interna da administração direta e indireta dos Estados, Distrito Federal e Municípios junto ao Tesouro Nacional
Abril - 2001

	Lei 7.976/89	Lei 8.727/93	Lei 9.496/97	MP 1.891/99	Bônus relativo à renegociação da dívida externa	Outras	Total
Acre	8.584	444.787	191.922	-	-	4.140	649.433
Alagoas	110.707	860.215	956.797	-	89.955	129.657	2.147.332
Amapá	-	-	22.693	-	-	5.071	27.764
Amazonas	30.977	1.245.514	280.047	-	457.385	47.858	2.061.780
Bahia	506.039	3.605.649	2.838.034	457.265	564.390	310.307	8.281.684
Ceará	688.459	955.253	806.171	-	126.551	207.847	2.784.281
Distrito Federal	-	-	684.018	-	-	14.581	698.599
Espírito Santo	111.395	670.524	648.232	49.807	228.329	44.047	1.752.333
Goiás	485.472	5.006.461	2.064.429	13.669	822.684	23.422	8.416.137
Maranhão	434.915	2.535.959	631.395	41.554	533.634	77.250	4.254.706
Mato Grosso	324.538	2.213.366	1.401.486	118.949	502.264	36.988	4.597.592
Mato Grosso do Sul	327.577	1.488.517	1.882.176	33.347	478.552	99.262	4.309.430
Minas Gerais	271.906	2.252.542	21.886.926	396.715	1.323.810	85.118	26.217.017
Pará	37.243	594.933	482.832	-	353.024	40.233	1.508.265
Paraíba	171.785	1.247.778	441.276	48.558	332.197	71.394	2.312.988
Paraná	58.509	1.378.353	4.880.968	37.016	500.495	139.222	6.994.563
Pernambuco	266.449	1.604.418	2.187.698	26.138	174.898	169.543	4.429.143
Piauí	106.415	1.102.938	479.790	1.227	286.609	63.646	2.040.626
Rio de Janeiro	917.242	1.821.217	16.227.751	3.641.702	367.372	690.772	23.666.056
Rio Grande do Norte	88.547	673.837	73.311	8.297	69.055	60.197	973.244
Rio Grande do Sul	417.215	2.364.728	13.831.864	5.484	497.582	120.558	17.237.430
Rondônia	4.292	223.954	924.828	-	45.103	31.711	1.229.888
Roraima	-	62.345	56.122	-	-	3.305	121.772
Santa Catarina	576.259	651.442	3.451.015	110.119	97.352	103.599	4.989.786
São Paulo	4.138.509	9.091.619	62.555.736	13.588.426	5.041.236	116.429	94.531.955
Sergipe	24.272	635.804	456.376	-	42.645	66.156	1.225.253
Tocantins	-	80.247	-	421	-	10.527	91.195
Total	10.107.307	42.812.399	140.343.892	18.578.695	12.935.122	2.772.839	227.550.254

Fonte: BACEN/DEDIP.

Tabela 6.2
Dívida contratual interna da administração direta e indireta dos Estados e Distrito Federal junto ao Tesouro Nacional
Abril - 2001

	Lei 7.976/89	Lei 8.727/93	Lei 9.496/97	MP 1.891/99	Bônus relativo à renegociação da dívida externa	Outras	Total
Acre	8.201	432.949	191.922	-	-	4.140	637.211
Alagoas	97.475	802.258	956.797	-	79.094	129.657	2.065.281
Amapá	-	-	22.693	-	-	5.071	27.764
Amazonas	-	1.205.373	280.047	-	413.301	47.858	1.946.579
Bahia	447.957	3.161.939	2.838.034	-	564.390	310.307	7.322.627
Ceará	678.979	896.451	806.171	-	126.551	207.847	2.715.999
Distrito Federal	-	-	684.018	-	-	14.581	698.599
Espírito Santo	108.776	670.524	648.232	-	228.329	44.047	1.699.906
Goiás	478.909	4.902.102	2.064.429	-	811.508	23.422	8.280.370
Maranhão	430.846	2.479.975	631.395	-	533.634	77.250	4.153.099
Mato Grosso	323.493	2.124.635	1.401.486	-	502.264	36.988	4.388.866
Mato Grosso do Sul	320.986	1.397.966	1.882.176	-	478.552	99.262	4.178.942
Minas Gerais	248.076	1.998.371	21.886.926	-	1.220.846	85.118	25.439.338
Pará	32.519	593.907	482.832	-	353.024	40.233	1.502.515
Paraíba	170.742	1.247.698	441.276	-	332.197	71.394	2.263.307
Paraná	58.509	1.274.842	4.880.968	-	500.495	139.222	6.854.037
Pernambuco	255.657	1.436.838	2.187.698	-	163.574	169.543	4.213.309
Piauí	105.553	1.102.938	479.790	-	286.609	63.646	2.038.537
Rio de Janeiro	630.285	1.724.860	16.227.751	-	198.674	690.287	19.471.856
Rio Grande do Norte	85.098	649.808	73.311	-	69.055	60.197	937.469
Rio Grande do Sul	417.215	2.238.369	13.831.864	-	497.582	120.558	17.105.588
Rondônia	4.292	197.401	924.828	-	45.103	31.711	1.203.335
Roraima	-	62.345	56.122	-	-	3.305	121.772
Santa Catarina	573.101	651.442	3.451.015	-	97.352	103.599	4.876.509
São Paulo	3.446.457	5.854.686	62.555.736	-	4.752.860	116.429	76.726.168
Sergipe	18.990	601.800	456.376	-	42.645	66.156	1.185.967
Tocantins	-	80.247	-	-	-	10.527	90.774
Total	8.942.115	37.789.721	140.343.892	-	12.297.640	2.772.354	202.145.723

Fonte: BACEN/DEDIP.

Tabela 6.3**Dívida contratual interna da administração direta e indireta dos Municípios de capitais junto ao Tesouro Nacional
Abril - 2001**

	Lei 7.976/89	Lei 8.727/93	Lei 9.496/97	MP 1.891/99	Bônus relativo à renegociação da dívida externa	Outras	Total
Acre (Rio Branco)	383	11.838	-	-	-	-	12.222
Alagoas (Maceió)	13.233	57.082	-	-	10.861	-	81.176
Amapá (Macapá)	-	-	-	-	-	-	-
Amazonas (Manaus)	30.977	39.419	-	-	44.083	-	114.479
Bahia (Salvador)	56.929	379.311	-	296.823	-	-	733.063
Ceará (Fortaleza)	9.480	58.802	-	-	-	-	68.281
Distrito Federal	-	-	-	-	-	-	-
Espírito Santo (Vitória)	2.620	-	-	20.865	-	-	23.485
Goiás (Goiânia)	6.564	65.441	-	-	11.175	-	83.180
Maranhão (São Luís)	4.069	23.555	-	-	-	-	27.624
Mato Grosso (Cuiabá)	1.045	38.590	-	114.724	-	-	154.360
M. G. do Sul (C. Grande)	6.419	67.919	-	-	-	-	74.338
M. Gerais (Belo Horizonte)	23.830	184.867	-	79.084	102.964	-	390.745
Pará (Belém)	4.723	-	-	-	-	-	4.723
Paraíba (João Pessoa)	1.043	-	-	19.041	-	-	20.084
Paraná (Curitiba)	-	-	-	-	-	-	-
Pernambuco (Recife)	10.792	118.243	-	8.875	11.324	-	149.234
Piauí (Teresina)	862	-	-	-	-	-	862
R. de Janeiro (R.J.)	273.377	-	-	3.588.412	129.927	-	3.991.716
R. G. do Norte (Natal)	3.449	24.029	-	8.297	-	-	35.776
R. G. do Sul (Porto Alegre)	-	97.106	-	-	-	-	97.106
Rondônia (Porto Velho)	-	24.117	-	-	-	-	24.117
Roraima (Boa Vista)	-	-	-	-	-	-	-
S. Catarina (Florianópolis)	1.323	-	-	-	-	-	1.323
São Paulo (São Paulo)	597.115	2.753.315	-	12.624.832	181.039	-	16.156.302
Sergipe (Aracaju)	5.282	33.539	-	-	-	-	38.821
Tocantins (Palmas)	-	-	-	-	-	-	-
Total	1.053.516	3.977.175	-	16.760.954	491.373	-	22.283.017

Fonte: BACEN/DEDIP.

Tabela 6.4
Dívida contratual interna da administração direta e indireta dos demais Municípios junto ao Tesouro Nacional
Abril - 2001

	Lei 7.976/89	Lei 8.727/93	Lei 9.496/97	MP 1.891/99	Bônus relativo à renegociação da dívida externa	Outras	Total
Acre	-	-	...	-	-	-	-
Alagoas	-	875	...	-	-	-	875
Amapá	-	-	...	-	-	-	-
Amazonas	-	722	...	-	-	-	722
Bahia	1.153	64.400	...	160.442	-	-	225.994
Ceará	-	-	...	-	-	-	-
Distrito Federal	-	-	...	-	-	-	-
Espírito Santo	-	-	...	28.942	-	-	28.942
Goiás	-	38.918	...	13.669	-	-	52.587
Maranhão	-	32.429	...	41.554	-	-	73.983
Mato Grosso	-	50.141	...	4.225	-	-	54.366
Mato Grosso do Sul	172	22.632	...	33.347	-	-	56.150
Minas Gerais	-	69.303	...	317.631	-	-	386.935
Pará	-	1.027	...	-	-	-	1.027
Paraíba	-	80	...	29.517	-	-	29.597
Paraná	-	103.510	...	37.016	-	-	140.526
Pernambuco	-	49.336	...	17.263	-	-	66.600
Piauí	-	-	...	1.227	-	-	1.227
Rio de Janeiro	13.580	96.357	...	53.290	38.771	485	202.484
Rio Grande do Norte	-	-	...	-	-	-	-
Rio Grande do Sul	-	29.253	...	5.484	-	-	34.736
Rondônia	-	2.437	...	-	-	-	2.437
Roraima	-	-	...	-	-	-	-
Santa Catarina	1.835	-	...	110.119	-	-	111.954
São Paulo	94.937	483.618	...	963.594	107.337	-	1.649.486
Sergipe	-	465	...	-	-	-	465
Tocantins	-	-	...	421	-	-	421
Total	111.677	1.045.503	...	1.817.741	146.109	485	3.121.515

Fonte: BACEN/DEDIP.

Tabela 7.1

Evolução mensal da dívida da administração direta e indireta dos Estados, Distrito Federal e Municípios

	Dívida fundada					Total	Flutuante (ARO)	Total Geral	
	Mobiliária	Contratual interna			Total				Externa
		1/	Tesouro Nacional	Bancária					
jan/98	41.197.673	100.575.234	24.622.656	3.841.682	129.039.572	4.686.486	174.923.730	1.148.922	176.072.653
fev/98	41.642.879	101.368.423	25.146.384	3.835.053	130.349.860	4.789.225	176.781.964	1.104.303	177.886.267
mar/98	42.744.528	101.928.382	24.736.647	3.835.112	130.500.142	4.888.663	178.133.332	1.101.824	179.235.156
abr/98	43.468.713	102.828.933	25.336.509	3.553.424	131.718.866	5.019.759	180.207.338	1.053.979	181.261.317
mai/98	45.047.237	103.135.938	25.355.884	3.643.845	132.135.667	5.099.790	182.282.694	1.085.312	183.368.007
jun/98	33.266.442	114.320.234	24.263.809	3.685.903	142.269.946	5.361.375	180.897.764	821.229	181.718.993
jul/98	33.603.284	119.457.539	27.941.021	3.645.875	151.044.435	5.525.057	190.172.776	790.881	190.963.656
ago/98	33.435.768	121.492.905	27.300.142	3.660.779	152.453.825	5.709.497	191.599.091	744.191	192.343.282
set/98	32.920.814	124.217.080	27.131.324	3.659.152	155.007.555	5.908.470	193.836.839	709.950	194.546.789
out/98	32.781.996	126.034.843	26.962.068	3.661.456	156.658.368	6.183.863	195.624.226	664.979	196.289.205
nov/98	23.209.100	135.328.943	25.877.741	3.741.011	164.947.696	6.404.387	194.561.183	629.636	195.190.818
dez/98	23.735.253	137.939.850	25.192.421	3.734.741	166.867.012	6.681.078	197.283.343	610.552	197.893.895
jan/99	24.069.666	143.635.629	25.189.973	3.965.536	172.791.138	9.969.756	206.830.560	559.388	207.389.948
fev/99	24.143.245	148.076.537	25.991.982	3.970.708	178.039.228	10.440.955	212.623.428	547.186	213.170.614
mar/99	24.900.164	147.648.206	26.581.478	3.971.764	178.201.448	8.821.244	211.922.857	574.713	212.497.569
abr/99	25.413.296	155.956.175	26.616.922	4.015.877	186.588.974	8.497.249	220.499.519	603.640	221.103.159
mai/99	26.000.218	157.250.908	26.789.714	4.592.882	188.633.504	8.876.553	223.510.275	620.757	224.131.032
jun/99	26.386.525	157.261.190	26.706.704	4.644.102	188.611.996	9.105.181	224.103.702	692.702	224.796.404
jul/99	24.989.042	162.438.397	26.943.224	4.673.055	194.054.677	9.179.804	228.223.523	735.041	228.958.564
ago/99	24.355.897	165.116.478	26.936.908	4.739.534	196.792.920	9.958.548	231.107.364	728.532	231.835.897
set/99	24.633.777	167.235.435	27.655.104	4.680.121	199.570.661	10.078.037	234.282.475	736.442	235.018.917
out/99	24.928.468	171.433.677	27.917.659	4.682.405	204.033.741	10.327.318	239.289.527	768.663	240.058.190
nov/99	25.610.650	173.225.077	28.214.400	4.709.070	206.148.548	10.259.759	242.018.957	710.798	242.729.754
dez/99	13.438.574	191.527.639	21.197.705	4.626.306	217.351.650	9.678.819	240.469.043	605.463	241.074.506
jan/00	13.620.925	193.451.130	20.791.225	4.737.209	218.979.565	9.764.878	242.365.368	125.173	242.490.541
fev/00	13.804.845	195.010.638	20.697.415	4.749.732	220.457.785	9.480.008	243.742.638	128.081	243.870.719
mar/00	13.275.299	195.230.142	20.401.334	5.030.845	220.662.321	9.490.815	243.428.435	131.976	243.560.411
abr/00	13.491.980	195.112.663	20.143.622	5.031.520	220.287.805	9.685.246	243.465.032	135.476	243.600.507
mai/00	3.268.103	207.810.549	19.307.680	5.034.173	232.152.402	9.830.768	245.251.273	140.491	245.391.764
jun/00	2.852.256	208.553.806	19.326.960	5.053.368	232.934.134	9.751.648	245.538.038	123.867	245.661.905
jul/00	2.876.801	210.263.103	19.385.761	5.087.411	234.736.275	9.676.588	247.289.664	127.921	247.417.586
ago/00	2.903.765	213.386.502	19.544.680	5.096.484	238.027.666	9.952.234	250.883.666	131.105	251.014.771
set/00	2.862.506	218.373.399	19.661.137	5.194.556	243.229.092	10.104.969	256.196.567	135.251	256.331.819
out/00	2.889.185	219.057.158	19.393.619	5.173.269	243.624.047	10.545.634	257.058.866	139.776	257.198.642
nov/00	2.861.917	219.945.014	19.481.417	5.212.995	244.639.426	10.870.577	258.371.920	143.650	258.515.570
dez/00	2.888.372	220.689.849	19.567.826	5.543.336	245.801.011	10.999.918	259.689.301	148.395	259.837.696
jan/01	2.918.411	221.798.660	19.618.777	5.550.817	246.968.254	11.088.237	260.974.902	142.806	261.117.708
fev/01	2.945.398	223.151.302	19.548.678	5.552.260	248.252.240	11.505.079	262.702.718	150.191	262.852.909
mar/01	2.969.917	224.262.983	19.916.547	5.988.768	250.168.298	12.262.266	265.400.481	155.156	265.555.637
abr/01	2.998.998	227.550.254	19.989.811	5.997.905	253.537.971	12.393.307	268.930.277	160.030	269.090.307

Fonte: BACEN/DEDIP, BACEN/DEMAB, CETIP, Governos Estaduais, do Distrito Federal e dos Municípios de capitais.

1/ Não inclui debêntures de empresas estatais registradas na Bovespa nem notas promissórias não custodiadas na CETIP.

2/ Inclui dívidas junto ao INSS, FGTS, PASEP e outras.

3/ Projetado com base nos últimos dados disponibilizados pelos Estados, Distrito Federal e Municípios de capitais - Não inclui dívidas da administração indireta (todos os níveis) nem da administração direta dos Municípios não-capitais.

Tabela 7.2
Evolução mensal da dívida da administração direta e indireta dos Estados e Distrito Federal

	Dívida fundada					Total	Flutuante (ARO)	Total Geral	
	Mobiliária	Contratual interna			Total				Externa
	1/	Tesouro Nacional	Bancária	Outras 2/ 3/					
jan/98	32.816.260	94.846.147	18.488.200	3.641.835	116.976.183	4.156.279	153.948.722	340.793	154.289.514
fev/98	33.340.551	95.598.200	18.955.882	3.634.185	118.188.267	4.242.733	155.771.551	277.769	156.049.319
mar/98	33.997.298	96.150.669	18.570.160	3.634.310	118.355.139	4.330.768	156.683.205	284.412	156.967.617
abr/98	34.573.064	97.061.727	19.124.856	3.349.803	119.536.386	4.449.795	158.559.244	211.541	158.770.785
mai/98	35.981.956	97.331.608	19.124.466	3.435.489	119.891.563	4.518.175	160.391.695	211.889	160.603.583
jun/98	24.061.045	108.508.494	17.940.119	3.474.008	129.922.621	4.768.873	158.752.538	-	158.752.538
jul/98	24.239.655	113.636.291	21.618.303	3.450.360	138.704.954	4.919.247	167.863.856	-	167.863.856
ago/98	23.935.284	115.637.129	20.914.602	3.463.399	140.015.130	5.084.325	169.034.739	-	169.034.739
set/98	23.189.412	118.355.201	20.732.983	3.462.565	142.550.749	5.255.045	170.995.206	-	170.995.206
out/98	22.767.584	120.152.741	20.492.444	3.467.021	144.112.206	5.477.614	172.357.404	-	172.357.404
nov/98	12.931.812	129.406.150	19.336.396	3.542.409	152.284.955	5.681.820	170.898.587	-	170.898.587
dez/98	13.211.514	131.993.755	18.658.848	3.536.951	154.189.554	5.931.110	173.332.178	-	173.332.178
jan/99	13.318.740	137.336.005	18.540.517	3.748.547	159.625.070	8.784.212	181.728.022	-	181.728.022
fev/99	13.139.552	141.673.048	19.204.223	3.753.926	164.631.197	9.196.434	186.967.184	-	186.967.184
mar/99	13.973.219	141.360.307	19.744.494	3.763.281	164.868.083	7.752.153	186.593.454	-	186.593.454
abr/99	14.233.046	149.572.477	19.740.105	3.810.978	173.123.559	7.440.051	194.796.657	-	194.796.657
mai/99	14.598.305	150.649.494	19.793.989	4.386.793	174.830.276	7.776.699	197.205.281	-	197.205.281
jun/99	14.799.483	150.649.615	19.657.123	4.437.063	174.743.801	8.079.719	197.623.003	-	197.623.003
jul/99	15.011.900	153.185.902	19.831.336	4.450.494	177.467.732	8.252.656	200.732.288	-	200.732.288
ago/99	14.895.157	155.729.889	19.775.998	4.514.230	180.020.117	8.963.923	203.879.197	-	203.879.197
set/99	15.033.521	157.439.605	20.452.510	4.454.027	182.346.142	9.070.341	206.450.004	-	206.450.004
out/99	15.196.621	161.532.344	20.658.022	4.458.690	186.649.055	9.198.277	211.043.954	-	211.043.954
nov/99	15.244.004	163.115.408	20.977.985	4.485.971	188.579.364	9.126.667	212.950.035	-	212.950.035
dez/99	2.908.143	180.746.310	14.441.380	4.402.453	199.590.143	8.600.373	211.098.660	-	211.098.660
jan/00	2.938.542	182.283.748	14.038.236	4.431.513	200.753.497	8.667.531	212.359.570	-	212.359.570
fev/00	2.968.862	183.509.761	14.149.859	4.473.364	202.132.984	8.381.590	213.483.435	-	213.483.435
mar/00	2.764.899	183.731.288	13.939.959	4.749.819	202.421.066	8.391.498	213.577.463	-	213.577.463
abr/00	2.790.311	183.213.695	13.990.706	4.752.442	201.956.844	8.538.066	213.285.221	-	213.285.221
mai/00	2.817.869	184.404.442	13.978.922	4.756.747	203.140.111	8.663.759	214.621.739	-	214.621.739
jun/00	2.397.303	185.059.450	13.998.267	4.776.778	203.834.495	8.567.769	214.799.567	-	214.799.567
jul/00	2.417.409	186.593.074	14.052.767	4.811.158	205.456.999	8.506.351	216.380.759	-	216.380.759
ago/00	2.439.464	189.287.306	14.178.696	4.819.640	208.285.642	8.749.952	219.475.058	-	219.475.058
set/00	2.394.085	193.880.990	14.227.614	4.834.238	212.942.842	8.863.613	224.200.540	-	224.200.540
out/00	2.416.330	194.424.799	13.979.378	4.803.392	213.207.569	9.224.764	224.848.662	-	224.848.662
nov/00	2.384.899	195.306.521	13.994.402	4.841.958	214.142.881	9.505.490	226.033.270	-	226.033.270
dez/00	2.407.264	195.890.992	14.031.886	4.981.533	214.904.411	9.628.786	226.940.461	-	226.940.461
jan/01	2.431.205	196.856.979	14.065.523	4.988.245	215.910.746	9.706.096	228.048.047	-	228.048.047
fev/01	2.453.243	198.080.016	13.984.708	4.990.051	217.054.775	10.070.979	229.578.997	-	229.578.997
mar/01	2.471.583	199.109.956	14.342.828	5.279.204	218.731.987	10.669.831	231.873.402	-	231.873.402
abr/01	2.494.760	202.145.723	14.412.812	5.287.243	221.845.777	10.783.855	235.124.393	-	235.124.393

Fonte: BACEN/DEDIP, BACEN/DEMAB, CETIP, Governos Estaduais e do Distrito Federal.

1/ Não inclui debêntures de empresas estatais registradas na Bovespa nem notas promissórias não custodiadas na CETIP.

2/ Inclui dívidas junto ao INSS, FGTS, PASEP e outras.

3/ Projetado com base nos últimos dados disponibilizados pelos Estados e Distrito Federal - Não inclui dívidas da administração indireta.

Tabela 7.3
Evolução mensal da dívida da administração direta e indireta dos Municípios de capitais

	Dívida fundada					Total	Flutuante (ARO)	Total Geral	
	Mobiliária	Contratual interna			Total				Externa
	1/	Tesouro Nacional	Bancária	Outras 2/ 3/					
jan/98	8.118.253	4.581.955	1.636.533	199.847	6.418.335	530.207	15.066.795	446.315	15.513.111
fev/98	8.033.293	4.617.186	1.651.924	200.868	6.469.978	546.492	15.049.763	432.770	15.482.533
mar/98	8.472.542	4.621.992	1.666.972	200.802	6.489.766	557.895	15.520.204	377.603	15.897.807
abr/98	8.616.269	4.609.479	1.667.658	203.621	6.480.758	569.964	15.666.991	379.041	16.046.033
mai/98	8.756.345	4.642.626	1.668.569	208.356	6.519.550	581.614	15.857.510	379.908	16.237.418
jun/98	8.895.247	4.650.310	1.738.271	211.895	6.600.476	592.503	16.088.226	339.448	16.427.675
jul/98	9.045.297	4.659.574	1.692.343	195.515	6.547.432	605.810	16.198.539	333.649	16.532.187
ago/98	9.178.375	4.691.030	1.707.403	197.380	6.595.813	625.172	16.399.360	324.302	16.723.662
set/98	9.402.627	4.696.911	1.718.470	196.586	6.611.968	653.424	16.668.019	322.305	16.990.323
out/98	9.677.359	4.713.031	1.743.265	194.435	6.650.731	706.249	17.034.339	315.762	17.350.101
nov/98	9.932.387	4.746.703	1.765.316	198.603	6.710.622	722.567	17.365.575	321.418	17.686.993
dez/98	10.171.547	4.752.900	1.732.979	197.790	6.683.669	749.969	17.605.185	333.081	17.938.266
jan/99	10.392.146	5.069.310	1.813.228	216.989	7.099.527	1.185.544	18.677.217	320.992	18.998.208
fev/99	10.637.569	5.165.248	1.877.923	216.782	7.259.953	1.244.521	19.142.043	322.884	19.464.927
mar/99	10.549.992	5.046.679	1.882.013	208.483	7.137.174	1.069.091	18.756.257	344.704	19.100.961
abr/99	10.795.377	5.111.391	1.875.498	204.899	7.191.788	1.057.197	19.044.362	366.697	19.411.059
mai/99	11.010.375	5.322.671	1.914.976	206.089	7.443.735	1.099.854	19.553.964	351.484	19.905.449
jun/99	11.190.128	5.331.013	1.931.595	207.039	7.469.647	1.025.462	19.685.237	414.366	20.099.603
jul/99	9.574.004	7.969.319	1.985.651	222.561	10.177.531	927.149	20.678.684	445.558	21.124.242
ago/99	9.053.454	8.092.371	1.985.315	225.304	10.302.990	994.625	20.351.070	435.423	20.786.493
set/99	9.188.183	8.491.957	2.028.201	226.094	10.746.251	1.007.696	20.942.130	456.370	21.398.500
out/99	9.315.368	8.581.620	2.020.875	223.715	10.826.209	1.129.041	21.270.618	476.681	21.747.299
nov/99	9.945.735	8.633.763	2.018.208	223.099	10.875.071	1.133.092	21.953.898	468.565	22.422.462
dez/99	10.104.189	8.943.233	1.813.318	223.853	10.980.404	1.078.446	22.163.039	473.406	22.636.445
jan/00	10.251.311	9.121.571	1.925.222	305.696	11.352.489	1.097.347	22.701.147	-	22.701.147
fev/00	10.400.054	9.203.112	1.898.697	276.368	11.378.177	1.098.418	22.876.649	-	22.876.649
mar/00	10.069.583	9.197.435	1.919.871	281.026	11.398.332	1.099.317	22.567.232	-	22.567.232
abr/00	10.256.586	9.256.828	1.875.611	279.078	11.411.517	1.147.180	22.815.283	-	22.815.283
mai/00	-	20.496.814	1.274.565	277.426	22.048.805	1.167.010	23.215.814	-	23.215.814
jun/00	-	20.552.864	1.286.531	276.589	22.115.984	1.183.879	23.299.863	-	23.299.863
jul/00	-	20.719.995	1.313.396	276.253	22.309.644	1.170.237	23.479.881	-	23.479.881
ago/00	-	21.108.506	1.323.723	276.844	22.709.073	1.202.282	23.911.355	-	23.911.355
set/00	-	21.477.135	1.337.304	360.318	23.174.757	1.241.356	24.416.113	-	24.416.113
out/00	-	21.572.508	1.344.753	369.877	23.287.137	1.320.870	24.608.007	-	24.608.007
nov/00	-	21.584.133	1.358.201	371.037	23.313.371	1.365.087	24.678.458	-	24.678.458
dez/00	-	21.730.193	1.377.929	561.804	23.669.926	1.371.132	25.041.058	-	25.041.058
jan/01	-	21.865.456	1.395.093	562.573	23.823.122	1.382.141	25.205.263	-	25.205.263
fev/01	-	21.982.738	1.400.613	562.209	23.945.559	1.434.100	25.379.660	-	25.379.660
mar/01	-	22.069.464	1.410.792	709.565	24.189.821	1.592.435	25.782.256	-	25.782.256
abr/01	-	22.283.017	1.409.344	710.662	24.403.023	1.609.452	26.012.476	-	26.012.476

Fonte: BACEN/DEDIP, BACEN/DEMAB, CETIP e Governos de Municípios de capitais

1/ Não inclui debêntures de empresas estatais registradas na Bovespa nem notas promissórias não custodiadas na CETIP.

2/ Inclui dívidas junto ao INSS, FGTS, PASEP e outras.

3/ Projetado com base nos últimos dados disponibilizados pelos Municípios de capitais - Não inclui dívidas da administração indireta.

Tabela 7.4
Evolução mensal da dívida da administração direta e indireta dos demais Municípios

	Dívida fundada					Externa	Total	Flutuante (ARO)	Total Geral
	Mobiliária	Contratual interna							
	1/	Tesouro Nacional	Bancária	Outras	Total				
jan/98	263.160	1.147.132	4.497.922	...	5.645.054	...	5.908.213	361.814	6.270.027
fev/98	269.035	1.153.037	4.538.579	...	5.691.616	...	5.960.650	393.765	6.354.415
mar/98	274.687	1.155.722	4.499.515	...	5.655.236	...	5.929.924	439.808	6.369.732
abr/98	279.380	1.157.728	4.543.994	...	5.701.722	...	5.981.102	463.397	6.444.499
mai/98	308.936	1.161.704	4.562.849	...	5.724.554	...	6.033.490	493.516	6.527.006
jun/98	310.150	1.161.430	4.585.419	...	5.746.849	...	6.056.999	481.781	6.538.780
jul/98	318.332	1.161.673	4.630.375	...	5.792.049	...	6.110.381	457.232	6.567.613
ago/98	322.109	1.164.745	4.678.138	...	5.842.882	...	6.164.991	419.890	6.584.881
set/98	328.775	1.164.968	4.679.871	...	5.844.839	...	6.173.614	387.645	6.561.259
out/98	337.052	1.169.072	4.726.358	...	5.895.430	...	6.232.482	349.217	6.581.700
nov/98	344.901	1.176.090	4.776.029	...	5.952.119	...	6.297.020	308.218	6.605.238
dez/98	352.191	1.193.195	4.800.593	...	5.993.789	...	6.345.980	277.471	6.623.451
jan/99	358.779	1.230.314	4.836.228	...	6.066.542	...	6.425.321	238.397	6.663.718
fev/99	366.124	1.238.242	4.909.836	...	6.148.078	...	6.514.201	224.303	6.738.504
mar/99	376.954	1.241.220	4.954.971	...	6.196.191	...	6.573.145	230.009	6.803.154
abr/99	384.873	1.272.307	5.001.320	...	6.273.627	...	6.658.500	236.943	6.895.443
mai/99	391.538	1.278.743	5.080.749	...	6.359.492	...	6.751.030	269.273	7.020.303
jun/99	396.914	1.280.562	5.117.986	...	6.398.548	...	6.795.462	278.336	7.073.798
jul/99	403.137	1.283.176	5.126.237	...	6.409.414	...	6.812.551	289.483	7.102.034
ago/99	407.285	1.294.218	5.175.594	...	6.469.812	...	6.877.097	293.109	7.170.206
set/99	412.074	1.303.874	5.174.394	...	6.478.267	...	6.890.341	280.071	7.170.413
out/99	416.479	1.319.714	5.238.763	...	6.558.477	...	6.974.955	291.981	7.266.937
nov/99	420.911	1.475.906	5.218.207	...	6.694.113	...	7.115.024	242.233	7.357.257
dez/99	426.242	1.838.096	4.943.007	...	6.781.103	...	7.207.345	132.057	7.339.402
jan/00	431.072	2.045.811	4.827.767	...	6.873.578	...	7.304.650	125.173	7.429.823
fev/00	435.928	2.297.766	4.648.859	...	6.946.625	...	7.382.554	128.081	7.510.634
mar/00	440.817	2.301.419	4.541.504	...	6.842.923	...	7.283.740	131.976	7.415.716
abr/00	445.083	2.642.140	4.277.305	...	6.919.445	...	7.364.528	135.476	7.500.003
mai/00	450.234	2.909.292	4.054.193	...	6.963.486	...	7.413.719	140.491	7.554.211
jun/00	454.954	2.941.492	4.042.163	...	6.983.655	...	7.438.608	123.867	7.562.475
jul/00	459.392	2.950.034	4.019.598	...	6.969.632	...	7.429.024	127.921	7.556.945
ago/00	464.301	2.990.691	4.042.261	...	7.032.952	...	7.497.253	131.105	7.628.358
set/00	468.421	3.015.274	4.096.219	...	7.111.493	...	7.579.914	135.251	7.715.166
out/00	472.856	3.059.852	4.069.489	...	7.129.341	...	7.602.196	139.776	7.741.973
nov/00	477.018	3.054.360	4.128.814	...	7.183.174	...	7.660.191	143.650	7.803.842
dez/00	481.108	3.068.663	4.158.011	...	7.226.674	...	7.707.782	148.395	7.856.176
jan/01	487.206	3.076.225	4.158.161	...	7.234.386	...	7.721.592	142.806	7.864.398
fev/01	492.155	3.088.549	4.163.357	...	7.251.906	...	7.744.061	150.191	7.894.252
mar/01	498.334	3.083.563	4.162.927	...	7.246.490	...	7.744.823	155.156	7.899.980
abr/01	504.238	3.121.515	4.167.655	...	7.289.170	...	7.793.408	160.030	7.953.438

Fonte: BACEN/DEDIP, BACEN/DEMAB, CETIP.

1/ Não inclui debêntures de empresas estatais registradas na Bovespa nem notas promissórias não custodiadas na CETIP.

Tabela 8.1
Evolução mensal da dívida da administração direta dos Estados, Distrito Federal e Municípios

	Dívida fundada					Externa 2/	Total	Flutuante (ARO)	Total Geral
	Mobiliária	Contratual interna			Total				
		Tesouro Nacional	Bancária	Outras 1/ 2/					
jan/98	41.197.673	79.552.211	17.079.156	3.841.682	100.473.049	4.686.486	146.357.208	1.148.922	147.506.130
fev/98	41.642.879	80.154.788	17.487.437	3.835.053	101.477.278	4.789.225	147.909.382	1.104.303	149.013.685
mar/98	42.744.528	80.656.125	17.418.146	3.835.112	101.909.383	4.888.663	149.542.573	1.101.824	150.644.397
abr/98	43.468.713	81.405.456	17.781.291	3.553.424	102.740.171	5.019.759	151.228.643	1.053.979	152.282.623
mai/98	44.176.865	81.916.497	17.297.202	3.643.845	102.857.545	5.099.790	152.134.199	1.085.312	153.219.511
jun/98	32.415.576	93.002.891	17.429.384	3.685.903	114.118.178	5.361.375	151.895.130	821.229	152.716.359
jul/98	32.735.681	97.974.401	20.938.131	3.645.875	122.558.406	5.525.057	160.819.144	790.881	161.610.025
ago/98	32.737.222	99.833.967	20.181.193	3.660.779	123.675.940	5.709.497	162.122.658	744.191	162.866.850
set/98	32.322.450	102.548.236	19.924.740	3.659.152	126.132.128	5.908.470	164.363.048	709.950	165.072.998
out/98	32.199.697	104.220.858	19.753.936	3.661.456	127.636.251	6.183.863	166.019.811	664.979	166.684.790
nov/98	22.676.774	113.372.407	18.573.275	3.741.011	135.686.694	6.404.387	164.767.855	629.636	165.397.491
dez/98	23.219.811	115.756.685	17.815.500	3.734.741	137.306.926	6.681.078	167.207.815	610.552	167.818.367
jan/99	23.551.933	120.208.474	17.888.724	3.965.536	142.062.733	9.969.756	175.584.423	559.388	176.143.811
fev/99	23.450.242	124.161.294	18.140.686	3.970.708	146.272.688	10.440.955	180.163.885	547.186	180.711.072
mar/99	23.779.073	124.334.699	18.673.332	3.971.764	146.979.795	8.821.244	179.580.112	574.713	180.154.824
abr/99	24.328.722	131.432.634	19.196.650	4.015.877	154.645.162	8.497.249	187.471.132	603.640	188.074.772
mai/99	24.809.962	132.286.093	19.385.060	4.592.882	156.264.035	8.876.553	189.950.550	620.757	190.571.307
jun/99	25.211.551	132.326.359	19.242.990	4.644.102	156.213.451	9.105.181	190.530.183	692.702	191.222.885
jul/99	23.818.365	138.368.937	19.440.816	4.673.055	162.482.808	9.179.804	195.480.978	735.041	196.216.019
ago/99	23.190.244	140.534.242	19.388.554	4.739.534	164.662.330	9.958.548	197.811.122	728.532	198.539.654
set/99	23.526.142	142.677.185	20.089.323	4.680.121	167.446.629	10.078.037	201.050.809	736.442	201.787.250
out/99	23.843.402	145.854.114	20.345.401	4.682.405	170.881.920	10.327.318	205.052.641	768.663	205.821.303
nov/99	24.665.487	147.665.791	20.626.174	4.709.070	173.001.036	10.259.759	207.926.282	710.798	208.637.080
dez/99	12.615.497	166.394.661	13.688.333	4.626.306	184.709.300	9.678.819	207.003.616	605.463	207.609.079
jan/00	12.799.182	168.726.627	13.266.582	4.737.209	186.730.418	9.764.878	209.294.479	125.173	209.419.652
fev/00	12.984.893	170.582.692	13.235.512	4.749.732	188.567.937	9.480.008	211.032.837	128.081	211.160.918
mar/00	12.479.967	170.865.543	12.954.355	5.030.845	188.850.743	9.490.815	210.821.526	131.976	210.953.502
abr/00	12.698.197	170.894.569	12.655.878	5.031.520	188.581.967	9.685.246	210.965.409	135.476	211.100.885
mai/00	2.478.092	183.490.516	11.846.166	5.034.173	200.370.855	9.830.768	212.679.715	140.491	212.820.207
jun/00	2.086.142	184.427.012	11.877.450	5.053.368	201.357.830	9.751.648	213.195.620	123.867	213.319.487
jul/00	2.113.433	186.191.766	11.924.985	5.087.411	203.204.162	9.676.588	214.994.183	129.921	215.122.104
ago/00	2.142.979	189.203.040	12.075.796	5.096.484	206.375.320	9.952.234	218.470.534	131.105	218.601.639
set/00	2.169.190	194.136.731	12.225.438	5.194.556	211.556.725	10.104.969	223.830.884	135.251	223.966.135
out/00	2.197.125	194.259.657	12.256.101	5.173.269	211.689.027	10.545.634	224.431.786	139.776	224.571.562
nov/00	2.223.939	195.031.770	12.363.868	5.212.995	212.608.633	10.870.577	225.703.149	143.650	225.846.799
dez/00	2.250.621	195.927.690	12.434.892	5.543.336	213.905.919	10.999.918	227.156.458	148.395	227.304.853
jan/01	2.279.140	197.072.875	12.484.088	5.550.817	215.107.780	11.088.237	228.475.157	142.806	228.617.963
fev/01	2.302.291	198.178.615	12.430.035	5.552.260	216.160.910	11.505.079	229.968.280	150.191	230.118.471
mar/01	2.331.204	199.152.914	12.472.183	5.988.768	217.613.865	12.262.266	232.207.335	155.156	232.362.492
abr/01	2.358.832	201.656.143	12.540.962	5.997.905	220.195.010	12.393.307	234.947.148	160.030	235.107.178

Fonte: BACEN/DEDIP, BACEN/DEMAB, CETIP, Governos Estaduais, do Distrito Federal e dos Municípios de capitais.

1/ Inclui dívidas junto ao INSS, FGTS, PASEP e outras.

2/ Projetado com base nos últimos dados disponibilizados pelos Estados, Distrito Federal e Municípios de capitais. Não inclui dívidas dos Municípios não capitais

Tabela 8.2
Evolução mensal da dívida da administração direta dos Estados e Distrito Federal

	Dívida fundada					Total	Flutuante (ARO)	Total Geral	
	Mobiliária	Contratual interna			Total				Externa
		Tesouro Nacional	Bancária	Outras 1/ 2/					
jan/98	32.816.260	75.912.546	13.744.109	3.641.835	93.298.490	4.156.279	130.271.029	340.793	130.611.822
fev/98	33.340.551	76.497.147	14.115.363	3.634.185	94.246.695	4.242.733	131.829.979	277.769	132.107.748
mar/98	33.997.298	76.999.953	14.070.988	3.634.310	94.705.252	4.330.768	133.033.318	284.412	133.317.730
abr/98	34.573.064	77.732.215	14.407.931	3.349.803	95.489.949	4.449.795	134.512.808	211.541	134.724.349
mai/98	35.136.583	78.231.580	13.907.808	3.435.489	95.574.877	4.518.175	135.229.636	211.889	135.441.525
jun/98	23.235.179	89.321.725	13.949.120	3.474.008	106.744.853	4.768.873	134.748.904	-	134.748.904
jul/98	23.400.372	94.305.068	17.489.851	3.450.360	115.245.280	4.919.247	143.564.898	-	143.564.898
ago/98	23.264.550	96.150.982	16.690.202	3.463.399	116.304.583	5.084.325	144.653.458	-	144.653.458
set/98	22.618.289	98.864.342	16.407.656	3.462.565	118.734.564	5.255.045	146.607.898	-	146.607.898
out/98	22.211.944	100.520.619	16.176.484	3.467.021	120.164.124	5.477.614	147.853.682	-	147.853.682
nov/98	12.425.792	109.653.524	14.924.810	3.542.409	128.120.743	5.681.820	146.228.355	-	146.228.355
dez/98	12.721.995	112.036.613	14.184.274	3.536.951	129.757.837	5.931.110	148.410.942	-	148.410.942
jan/99	12.826.446	116.146.264	14.181.365	3.748.547	134.076.176	8.784.212	155.686.833	-	155.686.833
fev/99	12.471.411	120.031.414	14.309.586	3.753.926	138.094.926	9.196.434	159.762.770	-	159.762.770
mar/99	12.876.452	120.327.849	14.803.333	3.763.281	138.894.463	7.752.153	159.523.067	-	159.523.067
abr/99	13.172.376	127.341.803	15.319.703	3.810.978	146.472.484	7.440.051	167.084.912	-	167.084.912
mai/99	13.431.290	128.102.132	15.403.538	4.386.793	147.892.464	7.776.699	169.100.453	-	169.100.453
jun/99	13.647.043	128.139.317	15.213.944	4.437.063	147.790.324	8.079.719	169.517.087	-	169.517.087
jul/99	13.863.758	131.540.479	15.371.733	4.450.494	151.362.707	8.252.656	173.479.121	-	173.479.121
ago/99	13.750.217	133.595.209	15.276.029	4.514.230	153.385.468	8.963.923	176.099.609	-	176.099.609
set/99	13.945.633	135.351.109	15.932.738	4.454.027	155.737.874	9.070.341	178.753.848	-	178.753.848
out/99	14.130.277	138.441.167	16.142.446	4.458.690	159.042.303	9.198.277	182.370.858	-	182.370.858
nov/99	14.316.482	140.061.567	16.448.464	4.485.971	160.996.002	9.126.667	184.439.152	-	184.439.152
dez/99	2.101.587	158.120.460	9.933.889	4.402.453	172.456.802	8.600.373	183.158.763	-	183.158.763
jan/00	2.132.184	160.069.193	9.527.183	4.431.513	174.027.890	8.667.531	184.827.605	-	184.827.605
fev/00	2.163.120	161.607.296	9.645.919	4.473.364	175.726.579	8.381.590	186.271.289	-	186.271.289
mar/00	1.982.550	161.896.313	9.448.926	4.749.819	176.095.058	8.391.498	186.469.106	-	186.469.106
abr/00	2.008.235	161.523.797	9.463.897	4.752.442	175.740.136	8.538.066	186.286.436	-	186.286.436
mai/00	2.038.240	162.625.496	9.438.139	4.756.747	176.820.382	8.663.759	187.522.381	-	187.522.381
jun/00	1.640.233	163.473.938	9.458.755	4.776.778	177.709.471	8.567.769	187.917.473	-	187.917.473
jul/00	1.661.686	165.066.304	9.512.201	4.811.158	179.389.663	8.506.351	189.557.699	-	189.557.699
ago/00	1.684.884	167.667.729	9.634.006	4.819.640	182.121.375	8.749.952	192.556.210	-	192.556.210
set/00	1.705.492	172.211.772	9.716.635	4.834.238	186.762.645	8.863.613	197.331.749	-	197.331.749
out/00	1.727.455	172.186.765	9.770.771	4.803.392	186.760.927	9.224.764	197.713.146	-	197.713.146
nov/00	1.748.537	172.961.719	9.797.085	4.841.958	187.600.762	9.505.490	198.854.789	-	198.854.789
dez/00	1.769.514	173.698.722	9.821.415	4.981.533	188.501.671	9.628.786	199.899.970	-	199.899.970
jan/01	1.791.933	174.703.238	9.854.710	4.988.245	189.546.193	9.706.096	201.044.222	-	201.044.222
fev/01	1.810.136	175.687.259	9.792.176	4.990.051	190.469.486	10.070.979	202.350.600	-	202.350.600
mar/01	1.832.870	176.564.016	9.822.539	5.279.204	191.665.759	10.669.831	204.168.461	-	204.168.461
abr/01	1.854.593	178.834.188	9.890.947	5.287.243	194.012.379	10.783.855	206.650.827	-	206.650.827

Fonte: BACEN/DEDIP, BACEN/DEMAB, CETIP, Governos Estaduais e do Distrito Federal.

1/ Inclui dívidas junto ao INSS, FGTS, PASEP e outras.

2/ Projetado com base nos últimos dados disponibilizados pelos Estados e Distrito Federal.

Tabela 8.3
Evolução mensal da dívida da administração direta dos Municípios de capitais

	Dívida fundada					Externa 2/	Total	Flutuante (ARO)	Total Geral
	Mobiliária	Contratual interna			Total				
		Tesouro Nacional	Bancária	Outras 1/ 2/					
jan/98	8.118.253	2.802.743	1.066.153	199.847	4.068.742	530.207	12.717.203	446.315	13.163.518
fev/98	8.033.293	2.816.476	1.078.466	200.868	4.095.810	546.492	12.675.596	432.770	13.108.366
mar/98	8.472.542	2.812.953	1.090.569	200.802	4.104.324	557.895	13.134.762	377.603	13.512.365
abr/98	8.616.269	2.825.296	1.097.442	203.621	4.126.359	569.964	13.312.592	379.041	13.691.634
mai/98	8.756.345	2.835.627	1.097.211	208.356	4.141.194	581.614	13.479.154	379.908	13.859.061
jun/98	8.895.247	2.832.088	1.166.537	211.895	4.210.520	592.503	13.698.270	339.448	14.037.718
jul/98	9.045.297	2.820.734	1.117.202	195.515	4.133.451	605.810	13.784.558	333.649	14.118.206
ago/98	9.178.375	2.832.393	1.131.436	197.380	4.161.209	625.172	13.964.757	324.302	14.289.058
set/98	9.402.627	2.833.096	1.140.553	196.586	4.170.236	653.424	14.226.287	322.305	14.548.592
out/98	9.677.359	2.844.916	1.162.087	194.435	4.201.438	706.249	14.585.046	315.762	14.900.808
nov/98	9.932.387	2.857.779	1.181.791	198.603	4.238.173	722.567	14.893.127	321.418	15.214.544
dez/98	10.171.547	2.856.235	1.148.829	197.790	4.202.854	749.969	15.124.370	333.081	15.457.451
jan/99	10.392.146	3.161.493	1.223.372	216.989	4.601.854	1.185.544	16.179.544	320.992	16.500.536
fev/99	10.637.569	3.222.344	1.286.553	216.782	4.725.679	1.244.521	16.607.769	322.884	16.930.652
mar/99	10.549.992	3.100.936	1.287.928	208.483	4.597.347	1.069.091	16.216.430	344.704	16.561.133
abr/99	10.795.377	3.155.108	1.273.002	204.899	4.633.009	1.057.197	16.485.583	366.697	16.852.280
mai/99	11.010.375	3.242.410	1.311.153	206.089	4.759.652	1.099.854	16.869.881	351.484	17.221.365
jun/99	11.190.128	3.244.009	1.326.321	207.039	4.777.368	1.025.462	16.992.959	414.366	17.407.324
jul/99	9.574.004	5.883.269	1.331.811	222.561	7.437.641	927.149	17.938.794	445.558	18.384.352
ago/99	9.053.454	5.986.907	1.332.248	225.304	7.544.459	994.625	17.592.538	435.423	18.027.962
set/99	9.188.183	6.364.769	1.378.581	226.094	7.969.443	1.007.696	18.165.322	456.370	18.621.692
out/99	9.315.368	6.434.766	1.367.671	223.715	8.026.152	1.129.041	18.470.560	476.681	18.947.241
nov/99	9.945.735	6.472.474	1.366.961	223.099	8.062.535	1.133.092	19.141.361	468.565	19.609.926
dez/99	10.104.189	6.780.529	1.216.962	223.853	8.221.344	1.078.446	19.403.979	473.406	19.877.385
jan/00	10.251.311	6.955.179	1.328.812	305.696	8.589.686	1.097.347	19.938.344	-	19.938.344
fev/00	10.400.054	7.023.433	1.302.474	276.368	8.602.276	1.098.418	20.100.748	-	20.100.748
mar/00	10.069.583	7.014.240	1.322.808	281.026	8.618.074	1.099.317	19.786.975	-	19.786.975
abr/00	10.256.586	7.075.528	1.277.379	279.078	8.631.984	1.147.180	20.035.750	-	20.035.750
mai/00	-	18.304.696	718.493	277.426	19.300.616	1.167.010	20.467.625	-	20.467.625
jun/00	-	18.361.206	730.056	276.589	19.367.851	1.183.879	20.551.729	-	20.551.729
jul/00	-	18.525.532	755.841	276.253	19.557.625	1.170.237	20.727.863	-	20.727.863
ago/00	-	18.896.741	766.510	276.844	19.940.095	1.202.282	21.142.378	-	21.142.378
set/00	-	19.262.235	780.043	360.318	20.402.596	1.241.356	21.643.952	-	21.643.952
out/00	-	19.366.357	788.962	369.877	20.525.197	1.320.870	21.846.066	-	21.846.066
nov/00	-	19.370.459	803.045	371.037	20.544.541	1.365.087	21.909.628	-	21.909.628
dez/00	-	19.516.503	822.715	561.804	20.901.021	1.371.132	22.272.154	-	22.272.154
jan/01	-	19.649.878	837.789	562.573	21.050.239	1.382.141	22.432.380	-	22.432.380
fev/01	-	19.760.233	844.134	562.209	21.166.576	1.434.100	22.600.676	-	22.600.676
mar/01	-	19.843.328	854.991	709.565	21.407.883	1.592.435	23.000.318	-	23.000.318
abr/01	-	20.038.183	853.831	710.662	21.602.676	1.609.452	23.212.128	-	23.212.128

Fonte: BACEN/DEDIP, BACEN/DEMAB, CETIP, Governos Estaduais, do Distrito Federal e dos Municípios de capitais.

1/ Inclui dívidas junto ao INSS, FGTS, PASEP e outras.

2/ Projetado com base nos últimos dados disponibilizados pelos Municípios de capitais.

Tabela 8.4
Evolução mensal da dívida da administração direta dos demais Municípios

	Dívida fundada					Externa	Total	Flutuante (ARO)	Total Geral
	Mobiliária	Contratual interna			Total				
		Tesouro Nacional	Bancária	Outras					
jan/98	263.160	836.922	2.268.894	...	3.105.816	...	3.368.976	361.814	3.730.790
fev/98	269.035	841.165	2.293.607	...	3.134.773	...	3.403.807	393.765	3.797.572
mar/98	274.687	843.218	2.256.589	...	3.099.807	...	3.374.494	439.808	3.814.303
abr/98	279.380	847.946	2.275.917	...	3.123.863	...	3.403.243	463.397	3.866.640
mai/98	283.936	849.291	2.292.182	...	3.141.473	...	3.425.410	493.516	3.918.926
jun/98	285.150	849.078	2.313.727	...	3.162.806	...	3.447.956	481.781	3.929.737
jul/98	290.012	848.599	2.331.077	...	3.179.676	...	3.469.688	457.232	3.926.920
ago/98	294.296	850.592	2.359.555	...	3.210.147	...	3.504.444	419.890	3.924.333
set/98	301.534	850.797	2.376.531	...	3.227.329	...	3.528.862	387.645	3.916.508
out/98	310.394	855.324	2.415.365	...	3.270.689	...	3.581.083	349.217	3.930.300
nov/98	318.595	861.104	2.466.673	...	3.327.778	...	3.646.373	308.218	3.954.591
dez/98	326.269	863.837	2.482.397	...	3.346.234	...	3.672.503	277.471	3.949.974
jan/99	333.342	900.717	2.483.987	...	3.384.704	...	3.718.046	238.397	3.956.442
fev/99	341.262	907.536	2.544.548	...	3.452.084	...	3.793.346	224.303	4.017.649
mar/99	352.630	905.915	2.582.071	...	3.487.985	...	3.840.615	230.009	4.070.624
abr/99	360.969	935.723	2.603.945	...	3.539.668	...	3.900.637	236.943	4.137.580
mai/99	368.297	941.551	2.670.369	...	3.611.920	...	3.980.216	269.273	4.249.489
jun/99	374.379	943.033	2.702.725	...	3.645.758	...	4.020.137	278.336	4.298.473
jul/99	380.603	945.189	2.737.272	...	3.682.461	...	4.063.063	289.483	4.352.546
ago/99	386.572	952.125	2.780.277	...	3.732.403	...	4.118.975	293.109	4.412.084
set/99	392.326	961.307	2.778.005	...	3.739.312	...	4.131.638	280.071	4.411.710
out/99	397.757	978.182	2.835.284	...	3.813.466	...	4.211.223	291.981	4.503.204
nov/99	403.270	1.131.750	2.810.749	...	3.942.499	...	4.345.769	242.233	4.588.002
dez/99	409.721	1.493.672	2.537.482	...	4.031.154	...	4.440.875	132.057	4.572.931
jan/00	415.687	1.702.255	2.410.587	...	4.112.842	...	4.528.529	125.173	4.653.702
fev/00	421.718	1.951.964	2.287.119	...	4.239.083	...	4.660.801	128.081	4.788.882
mar/00	427.834	1.954.990	2.182.621	...	4.137.611	...	4.565.445	131.976	4.697.421
abr/00	433.376	2.295.244	1.914.603	...	4.209.847	...	4.643.223	135.476	4.778.698
mai/00	439.852	2.560.324	1.689.534	...	4.249.857	...	4.689.709	140.491	4.830.200
jun/00	445.910	2.591.869	1.688.640	...	4.280.508	...	4.726.418	123.867	4.850.285
jul/00	451.747	2.599.931	1.656.943	...	4.256.874	...	4.708.621	127.921	4.836.542
ago/00	458.096	2.638.570	1.675.280	...	4.313.850	...	4.771.946	131.105	4.903.050
set/00	463.698	2.662.725	1.728.759	...	4.391.484	...	4.855.183	135.251	4.990.434
out/00	469.670	2.706.535	1.696.368	...	4.402.904	...	4.872.573	139.776	5.012.350
nov/00	475.402	2.699.592	1.763.738	...	4.463.329	...	4.938.732	143.650	5.082.382
dez/00	481.108	2.712.465	1.790.762	...	4.503.227	...	4.984.334	148.395	5.132.729
jan/01	487.206	2.719.760	1.791.588	...	4.511.348	...	4.998.554	142.806	5.141.360
fev/01	492.155	2.731.124	1.793.726	...	4.524.849	...	5.017.004	150.191	5.167.195
mar/01	498.334	2.745.569	1.794.653	...	4.540.223	...	5.038.556	155.156	5.193.713
abr/01	504.238	2.783.771	1.796.184	...	4.579.955	...	5.084.193	160.030	5.244.223

Fonte: BACEN/DEDIP, BACEN/DEMAB e CETIP.

Tabela 9.1
Evolução mensal da dívida da administração indireta (autarquias e fundações) dos Estados, Distrito Federal e Municípios

	Mobilizável					Total	Externa	Total Geral
	Contratual interna				Total			
	Tesouro Nacional	Bancária	Outras					
jan/98	-	1.832.734	222.945	...	2.055.679	...	2.055.679	
fev/98	-	1.866.726	223.821	...	2.090.547	...	2.090.547	
mar/98	-	1.881.867	224.997	...	2.106.864	...	2.106.864	
abr/98	-	1.844.127	228.573	...	2.072.700	...	2.072.700	
mai/98	-	1.838.981	229.185	...	2.068.166	...	2.068.166	
jun/98	-	1.855.638	229.565	...	2.085.203	...	2.085.203	
jul/98	-	1.879.099	231.249	...	2.110.348	...	2.110.348	
ago/98	-	1.903.033	232.147	...	2.135.180	...	2.135.180	
set/98	-	1.909.092	232.835	...	2.141.927	...	2.141.927	
out/98	-	1.912.969	235.612	...	2.148.581	...	2.148.581	
nov/98	-	1.940.489	237.153	...	2.177.643	...	2.177.643	
dez/98	-	2.097.319	230.631	...	2.327.950	...	2.327.950	
jan/99	-	1.950.156	242.982	...	2.193.138	...	2.193.138	
fev/99	-	1.985.725	244.664	...	2.230.389	...	2.230.389	
mar/99	-	1.996.204	246.889	...	2.243.093	...	2.243.093	
abr/99	-	2.002.139	252.166	...	2.254.305	...	2.254.305	
mai/99	-	2.045.797	235.971	...	2.281.768	...	2.281.768	
jun/99	-	2.050.770	253.300	...	2.304.070	...	2.304.070	
jul/99	-	2.044.267	255.501	...	2.299.768	...	2.299.768	
ago/99	-	2.103.918	256.946	...	2.360.864	...	2.360.864	
set/99	-	2.093.179	258.623	...	2.351.802	...	2.351.802	
out/99	-	2.097.019	260.189	...	2.357.209	...	2.357.209	
nov/99	-	2.110.795	260.299	...	2.371.095	...	2.371.095	
dez/99	-	2.099.574	262.893	...	2.362.467	...	2.362.467	
jan/00	-	2.103.178	264.207	...	2.367.385	...	2.367.385	
fev/00	-	2.118.782	264.197	...	2.382.979	...	2.382.979	
mar/00	-	2.106.450	264.522	...	2.370.972	...	2.370.972	
abr/00	-	2.111.938	265.966	...	2.377.903	...	2.377.903	
mai/00	-	2.127.339	266.456	...	2.393.795	...	2.393.795	
jun/00	-	2.132.683	268.130	...	2.400.813	...	2.400.813	
jul/00	-	2.137.924	270.014	...	2.407.937	...	2.407.937	
ago/00	-	2.307.289	284.701	...	2.591.990	...	2.591.990	
set/00	-	2.311.596	285.491	...	2.597.087	...	2.597.087	
out/00	-	2.314.349	285.652	...	2.600.000	...	2.600.000	
nov/00	-	2.324.578	283.954	...	2.608.532	...	2.608.532	
dez/00	-	2.326.736	284.553	...	2.611.289	...	2.611.289	
jan/01	-	2.328.342	284.770	...	2.613.112	...	2.613.112	
fev/01	-	2.336.909	284.766	...	2.621.676	...	2.621.676	
mar/01	-	2.319.677	285.488	...	2.605.166	...	2.605.166	
abr/01	-	2.324.230	285.943	...	2.610.173	...	2.610.173	

Fonte: BACEN/DEDIP

Tabela 9.2
Evolução mensal da dívida da administração indireta (autarquias e fundações) dos Estados e Distrito Federal

	Mobilíria Contratual interna				Externa	Total Geral	R\$ mil
	Tesouro Nacional	Bancária	Outras	Total			
jan/98	-	1.696.601	148.720	...	1.845.320	...	1.845.320
fev/98	-	1.728.613	149.060	...	1.877.673	...	1.877.673
mar/98	-	1.742.863	150.219	...	1.893.082	...	1.893.082
abr/98	-	1.707.564	152.576	...	1.860.140	...	1.860.140
mai/98	-	1.705.645	152.557	...	1.858.202	...	1.858.202
jun/98	-	1.716.074	152.456	...	1.868.529	...	1.868.529
jul/98	-	1.738.630	153.631	...	1.892.261	...	1.892.261
ago/98	-	1.760.307	153.669	...	1.913.976	...	1.913.976
set/98	-	1.765.931	154.027	...	1.919.958	...	1.919.958
out/98	-	1.769.413	155.812	...	1.925.224	...	1.925.224
nov/98	-	1.794.669	156.264	...	1.950.933	...	1.950.933
dez/98	-	1.951.179	157.239	...	2.108.417	...	2.108.417
jan/99	-	1.803.562	159.817	...	1.963.379	...	1.963.379
fev/99	-	1.836.903	160.293	...	1.997.197	...	1.997.197
mar/99	-	1.846.385	161.639	...	2.008.023	...	2.008.023
abr/99	-	1.850.351	165.318	...	2.015.669	...	2.015.669
mai/99	-	1.891.428	148.066	...	2.039.494	...	2.039.494
jun/99	-	1.895.567	163.930	...	2.059.497	...	2.059.497
jul/99	-	1.887.706	165.053	...	2.052.759	...	2.052.759
ago/99	-	1.945.318	165.450	...	2.110.769	...	2.110.769
set/99	-	1.933.882	166.347	...	2.100.229	...	2.100.229
out/99	-	1.937.793	167.274	...	2.105.066	...	2.105.066
nov/99	-	1.949.907	167.478	...	2.117.385	...	2.117.385
dez/99	-	1.938.290	167.512	...	2.105.801	...	2.105.801
jan/00	-	1.941.439	168.517	...	2.109.956	...	2.109.956
fev/00	-	1.955.497	168.456	...	2.123.953	...	2.123.953
mar/00	-	1.942.688	168.365	...	2.111.053	...	2.111.053
abr/00	-	1.947.665	169.206	...	2.116.871	...	2.116.871
mai/00	-	1.961.591	169.507	...	2.131.098	...	2.131.098
jun/00	-	1.966.453	169.914	...	2.136.367	...	2.136.367
jul/00	-	1.971.232	170.724	...	2.141.957	...	2.141.957
ago/00	-	2.132.351	183.049	...	2.315.400	...	2.315.400
set/00	-	2.136.214	182.812	...	2.319.026	...	2.319.026
out/00	-	2.138.421	182.938	...	2.321.359	...	2.321.359
nov/00	-	2.147.365	180.926	...	2.328.291	...	2.328.291
dez/00	-	2.148.963	180.387	...	2.329.350	...	2.329.350
jan/01	-	2.149.992	180.307	...	2.330.299	...	2.330.299
fev/01	-	2.158.451	180.198	...	2.338.648	...	2.338.648
mar/01	-	2.160.153	180.202	...	2.340.355	...	2.340.355
abr/01	-	2.164.801	180.347	...	2.345.148	...	2.345.148

Fonte: BACEN/DEDIP

Tabela 9.3
Evolução mensal da dívida da administração indireta (autarquias e fundações) dos Municípios de capitais

	Mobiliária	Contratual interna				Total	Externa	Total Geral
		Tesouro Nacional	Bancária	Outras	Total			
jan/98	-	67.387	50.712	...	118.099	...	118.099	
fev/98	-	68.025	51.277	...	119.303	...	119.303	
mar/98	-	68.183	51.503	...	119.686	...	119.686	
abr/98	-	68.509	51.940	...	120.449	...	120.449	
mai/98	-	63.135	52.253	...	115.388	...	115.388	
jun/98	-	68.916	52.482	...	121.398	...	121.398	
jul/98	-	69.317	52.682	...	121.998	...	121.998	
ago/98	-	70.066	52.957	...	123.023	...	123.023	
set/98	-	69.985	53.097	...	123.082	...	123.082	
out/98	-	69.859	53.336	...	123.195	...	123.195	
nov/98	-	70.550	53.778	...	124.328	...	124.328	
dez/98	-	70.360	54.069	...	124.428	...	124.428	
jan/99	-	70.271	54.454	...	124.725	...	124.725	
fev/99	-	71.496	55.165	...	126.662	...	126.662	
mar/99	-	71.319	55.604	...	126.923	...	126.923	
abr/99	-	71.235	56.330	...	127.565	...	127.565	
mai/99	-	72.685	56.701	...	129.386	...	129.386	
jun/99	-	72.493	57.269	...	129.763	...	129.763	
jul/99	-	76.174	57.658	...	133.832	...	133.832	
ago/99	-	76.992	57.688	...	134.680	...	134.680	
set/99	-	77.105	58.022	...	135.127	...	135.127	
out/99	-	76.598	58.429	...	135.027	...	135.027	
nov/99	-	76.952	58.101	...	135.053	...	135.053	
dez/99	-	76.766	58.233	...	134.999	...	134.999	
jan/00	-	76.626	58.376	...	135.002	...	135.002	
fev/00	-	76.943	58.447	...	135.390	...	135.390	
mar/00	-	76.796	58.700	...	135.496	...	135.496	
abr/00	-	76.679	58.740	...	135.419	...	135.419	
mai/00	-	76.983	58.562	...	135.545	...	135.545	
jun/00	-	76.823	59.405	...	136.228	...	136.228	
jul/00	-	76.638	59.944	...	136.582	...	136.582	
ago/00	-	83.702	60.342	...	144.043	...	144.043	
set/00	-	83.548	60.896	...	144.444	...	144.444	
out/00	-	83.431	61.051	...	144.482	...	144.482	
nov/00	-	83.635	61.330	...	144.964	...	144.964	
dez/00	-	83.519	62.071	...	145.590	...	145.590	
jan/01	-	83.421	62.513	...	145.933	...	145.933	
fev/01	-	82.511	62.714	...	145.224	...	145.224	
mar/01	-	82.407	63.098	...	145.505	...	145.505	
abr/01	-	82.321	63.334	...	145.655	...	145.655	

Fonte: BACEN/DEDIP

Tabela 9.4
Evolução mensal da dívida da administração indireta (autarquias e fundações) dos demais Municípios

	Mobiliária	Contratual interna				Externa	Total Geral	R\$ mil
		Tesouro Nacional	Bancária	Outras	Total			
jan/98	-	68.747	23.513	...	92.260	...	92.260	
fev/98	-	70.088	23.483	...	93.571	...	93.571	
mar/98	-	70.821	23.275	...	94.096	...	94.096	
abr/98	-	68.053	24.058	...	92.111	...	92.111	
mai/98	-	70.201	24.374	...	94.575	...	94.575	
jun/98	-	70.648	24.628	...	95.276	...	95.276	
jul/98	-	71.152	24.936	...	96.088	...	96.088	
ago/98	-	72.660	25.521	...	98.181	...	98.181	
set/98	-	73.177	25.710	...	98.887	...	98.887	
out/98	-	73.697	26.464	...	100.161	...	100.161	
nov/98	-	75.270	27.111	...	102.381	...	102.381	
dez/98	-	75.781	19.323	...	95.104	...	95.104	
jan/99	-	76.323	28.710	...	105.034	...	105.034	
fev/99	-	77.326	29.205	...	106.531	...	106.531	
mar/99	-	78.500	29.647	...	108.147	...	108.147	
abr/99	-	80.553	30.518	...	111.071	...	111.071	
mai/99	-	81.684	31.204	...	112.888	...	112.888	
jun/99	-	82.710	32.102	...	114.811	...	114.811	
jul/99	-	80.387	32.789	...	113.177	...	113.177	
ago/99	-	81.608	33.808	...	115.415	...	115.415	
set/99	-	82.192	34.253	...	116.445	...	116.445	
out/99	-	82.629	34.487	...	117.116	...	117.116	
nov/99	-	83.937	34.720	...	118.656	...	118.656	
dez/99	-	84.518	37.149	...	121.667	...	121.667	
jan/00	-	85.113	37.314	...	122.426	...	122.426	
fev/00	-	86.343	37.294	...	123.636	...	123.636	
mar/00	-	86.966	37.458	...	124.423	...	124.423	
abr/00	-	87.594	38.020	...	125.613	...	125.613	
mai/00	-	88.765	38.387	...	127.152	...	127.152	
jun/00	-	89.407	38.810	...	128.217	...	128.217	
jul/00	-	90.053	39.345	...	129.398	...	129.398	
ago/00	-	91.237	41.311	...	132.547	...	132.547	
set/00	-	91.835	41.783	...	133.617	...	133.617	
out/00	-	92.497	41.662	...	134.160	...	134.160	
nov/00	-	93.578	41.699	...	135.277	...	135.277	
dez/00	-	94.254	42.095	...	136.349	...	136.349	
jan/01	-	94.930	41.950	...	136.879	...	136.879	
fev/01	-	95.948	41.855	...	137.803	...	137.803	
mar/01	-	77.117	42.188	...	119.306	...	119.306	
abr/01	-	77.108	42.262	...	119.370	...	119.370	

Fonte: BACEN/DEDIP

Tabela 10.1

Evolução mensal da dívida da administração indireta (empresas estatais ^{1/}) dos Estados, Distrito Federal e Municípios

	Mobiliária Contratual interna					Externa	Total Geral
	2/	Tesouro Nacional	Bancária	Outras	Total		
jan/98	...	19.190.289	7.320.555	...	26.510.843	...	26.510.843
fev/98	...	19.346.909	7.435.126	...	26.782.035	...	26.782.035
mar/98	...	19.390.390	7.093.504	...	26.483.895	...	26.483.895
abr/98	...	19.579.350	7.326.645	...	26.905.995	...	26.905.995
mai/98	870.373	19.380.460	7.829.497	...	27.209.957	...	28.080.329
jun/98	850.866	19.461.705	6.604.860	...	26.066.565	...	26.917.431
jul/98	867.603	19.604.039	6.771.641	...	26.375.680	...	27.243.284
ago/98	698.546	19.755.904	6.886.802	...	26.642.706	...	27.341.252
set/98	598.364	19.759.751	6.973.749	...	26.733.500	...	27.331.864
out/98	582.298	19.901.016	6.972.520	...	26.873.536	...	27.455.834
nov/98	532.325	20.016.046	7.067.313	...	27.083.360	...	27.615.685
dez/98	515.441	20.085.846	7.146.290	...	27.232.136	...	27.747.578
jan/99	517.732	21.476.999	7.058.268	...	28.535.267	...	29.052.999
fev/99	693.003	21.929.518	7.606.632	...	29.536.150	...	30.229.153
mar/99	1.121.091	21.317.303	7.661.257	...	28.978.561	...	30.099.652
abr/99	1.084.575	22.521.402	7.168.106	...	29.689.508	...	30.774.082
mai/99	1.190.257	22.919.017	7.168.683	...	30.087.700	...	31.277.957
jun/99	1.174.974	22.884.061	7.210.414	...	30.094.475	...	31.269.449
jul/99	1.170.677	22.025.192	7.246.908	...	29.272.100	...	30.442.777
ago/99	1.165.653	22.478.319	7.291.407	...	29.769.726	...	30.935.379
set/99	1.107.635	22.465.072	7.307.158	...	29.772.230	...	30.879.865
out/99	1.085.066	23.482.544	7.312.069	...	30.794.612	...	31.879.678
nov/99	945.163	23.448.491	7.327.927	...	30.776.417	...	31.721.580
dez/99	823.077	23.033.405	7.246.479	...	30.279.883	...	31.102.961
jan/00	821.743	22.621.326	7.260.436	...	29.881.762	...	30.703.505
fev/00	819.952	22.309.164	7.197.706	...	29.506.870	...	30.326.822
mar/00	795.332	22.258.149	7.182.457	...	29.440.605	...	30.235.937
abr/00	793.784	22.106.157	7.221.778	...	29.327.935	...	30.121.719
mai/00	790.011	22.192.693	7.195.058	...	29.387.751	...	30.177.762
jun/00	766.114	21.994.111	7.181.380	...	29.175.491	...	29.941.605
jul/00	763.368	21.933.413	7.190.763	...	29.124.176	...	29.887.544
ago/00	760.786	21.876.173	7.184.183	...	29.060.356	...	29.821.141
set/00	693.316	21.925.072	7.150.208	...	29.075.280	...	29.768.596
out/00	692.061	22.483.153	6.851.866	...	29.335.019	...	30.027.080
nov/00	637.977	22.588.667	6.833.594	...	29.422.261	...	30.060.239
dez/00	637.751	22.435.423	6.848.381	...	29.283.804	...	29.921.554
jan/01	639.272	22.397.443	6.849.919	...	29.247.362	...	29.886.634
fev/01	643.108	22.635.778	6.833.876	...	29.469.654	...	30.112.762
mar/01	638.713	22.790.392	7.158.876	...	29.949.268	...	30.587.980
abr/01	640.167	23.569.881	7.162.907	...	30.732.788	...	31.372.955

Fonte: BACEN/DEDIP e CETIP.

1/ Empresas Públicas, Sociedades de Economia Mista e respectivas Subsidiárias

2/ Não inclui debêntures de empresas estatais registradas na Bovespa nem notas promissórias não custodiadas na CETIP.

Tabela 10.2**Evolução mensal da dívida da administração indireta (empresas estatais ^{1/}) dos Estados e Distrito Federal**

	Mobiliária Contratual interna					Externa	Total Geral
	2/	Tesouro Nacional	Bancária	Outras	Total		
	jan/98	...	17.237.000	4.595.372	...		
fev/98	...	17.372.440	4.691.458	...	22.063.898	22.063.898	
mar/98	...	17.407.852	4.348.953	...	21.756.805	21.756.805	
abr/98	...	17.621.948	4.564.349	...	22.186.297	22.186.297	
mai/98	845.373	17.394.383	5.064.100	...	22.458.484	23.303.856	
jun/98	825.866	17.470.695	3.838.544	...	21.309.239	22.135.105	
jul/98	839.284	17.592.593	3.974.820	...	21.567.413	22.406.697	
ago/98	670.734	17.725.841	4.070.731	...	21.796.571	22.467.305	
set/98	571.123	17.724.928	4.171.299	...	21.896.227	22.467.350	
out/98	555.640	17.862.709	4.160.149	...	22.022.858	22.578.498	
nov/98	506.019	17.957.958	4.255.322	...	22.213.279	22.719.299	
dez/98	489.519	18.005.964	4.317.336	...	22.323.300	22.812.819	
jan/99	492.295	19.386.180	4.199.336	...	23.585.515	24.077.810	
fev/99	668.142	19.804.731	4.734.344	...	24.539.075	25.207.217	
mar/99	1.096.767	19.186.074	4.779.523	...	23.965.597	25.062.364	
abr/99	1.060.670	20.380.322	4.255.083	...	24.635.405	25.696.076	
mai/99	1.167.015	20.655.934	4.242.385	...	24.898.319	26.065.334	
jun/99	1.152.440	20.614.731	4.279.249	...	24.893.980	26.046.420	
jul/99	1.148.142	19.757.716	4.294.549	...	24.052.266	25.200.408	
ago/99	1.144.940	20.189.361	4.334.519	...	24.523.880	25.668.820	
set/99	1.087.888	20.154.614	4.353.425	...	24.508.039	25.595.927	
out/99	1.066.344	21.153.384	4.348.302	...	25.501.686	26.568.030	
nov/99	927.521	21.103.934	4.362.043	...	25.465.976	26.393.498	
dez/99	806.556	20.687.560	4.339.980	...	25.027.540	25.834.096	
jan/00	806.358	20.273.116	4.342.536	...	24.615.652	25.422.010	
fev/00	805.742	19.946.968	4.335.484	...	24.282.452	25.088.194	
mar/00	782.349	19.892.286	4.322.669	...	24.214.955	24.997.304	
abr/00	782.076	19.742.233	4.357.604	...	24.099.837	24.881.913	
mai/00	779.630	19.817.355	4.371.275	...	24.188.631	24.968.260	
jun/00	757.070	19.619.060	4.369.597	...	23.988.657	24.745.727	
jul/00	755.724	19.555.538	4.369.841	...	23.925.379	24.681.103	
ago/00	754.581	19.487.225	4.361.641	...	23.848.867	24.603.447	
set/00	688.593	19.533.005	4.328.167	...	23.861.171	24.549.765	
out/00	688.875	20.099.614	4.025.669	...	24.125.283	24.814.157	
nov/00	636.362	20.197.437	4.016.391	...	24.213.828	24.850.190	
dez/00	637.751	20.043.306	4.030.084	...	24.073.391	24.711.141	
jan/01	639.272	20.003.749	4.030.505	...	24.034.254	24.673.526	
fev/01	643.108	20.234.306	4.012.334	...	24.246.641	24.889.749	
mar/01	638.713	20.385.787	4.340.086	...	24.725.873	25.364.585	
abr/01	640.167	21.146.733	4.341.518	...	25.488.251	26.128.417	

Fonte: BACEN/DEDIP e CETIP.

1/ Empresas Públicas, Sociedades de Economia Mista e respectivas Subsidiárias

2/ Não inclui debêntures de empresas estatais registradas na Bovespa nem notas promissórias não custodiadas na CETIP.

Tabela 10.3**Evolução mensal da dívida da administração indireta (empresas estatais ^{1/}) dos Municípios de capitais**

	Mobiliária Contratual interna					Total	Externa	R\$ mil
	2/	Tesouro Nacional	Bancária	Outras	Total			Total
								Geral
jan/98	...	1.711.826	519.668	...	2.231.493	...	2.231.493	
fev/98	...	1.732.684	522.180	...	2.254.864	...	2.254.864	
mar/98	...	1.740.856	524.900	...	2.265.756	...	2.265.756	
abr/98	...	1.715.674	518.276	...	2.233.950	...	2.233.950	
mai/98	-	1.743.864	519.104	...	2.262.968	...	2.262.968	
jun/98	-	1.749.306	519.253	...	2.268.559	...	2.268.559	
jul/98	-	1.769.523	522.459	...	2.291.983	...	2.291.983	
ago/98	-	1.788.571	523.009	...	2.311.580	...	2.311.580	
set/98	-	1.793.829	524.820	...	2.318.649	...	2.318.649	
out/98	-	1.798.256	527.842	...	2.326.098	...	2.326.098	
nov/98	-	1.818.374	529.746	...	2.348.120	...	2.348.120	
dez/98	-	1.826.305	530.081	...	2.356.386	...	2.356.386	
jan/99	-	1.837.546	535.401	...	2.372.947	...	2.372.947	
fev/99	-	1.871.407	536.205	...	2.407.613	...	2.407.613	
mar/99	-	1.874.424	538.481	...	2.412.905	...	2.412.905	
abr/99	-	1.885.048	546.166	...	2.431.214	...	2.431.214	
mai/99	-	2.007.575	547.122	...	2.554.697	...	2.554.697	
jun/99	-	2.014.511	548.004	...	2.562.516	...	2.562.516	
jul/99	-	2.009.876	596.182	...	2.606.058	...	2.606.058	
ago/99	-	2.028.473	595.379	...	2.623.852	...	2.623.852	
set/99	-	2.050.083	591.598	...	2.641.680	...	2.641.680	
out/99	-	2.070.256	594.775	...	2.665.031	...	2.665.031	
nov/99	-	2.084.338	593.146	...	2.677.483	...	2.677.483	
dez/99	-	2.085.939	538.123	...	2.624.061	...	2.624.061	
jan/00	-	2.089.766	538.034	...	2.627.801	...	2.627.801	
fev/00	-	2.102.736	537.776	...	2.640.512	...	2.640.512	
mar/00	-	2.106.399	538.363	...	2.644.761	...	2.644.761	
abr/00	-	2.104.621	539.492	...	2.644.114	...	2.644.114	
mai/00	-	2.115.134	497.510	...	2.612.644	...	2.612.644	
jun/00	-	2.114.835	497.070	...	2.611.905	...	2.611.905	
jul/00	-	2.117.824	497.612	...	2.615.436	...	2.615.436	
ago/00	-	2.128.063	496.871	...	2.624.934	...	2.624.934	
set/00	-	2.131.353	496.364	...	2.627.717	...	2.627.717	
out/00	-	2.122.720	494.739	...	2.617.459	...	2.617.459	
nov/00	-	2.130.039	493.827	...	2.623.866	...	2.623.866	
dez/00	-	2.130.171	493.143	...	2.623.315	...	2.623.315	
jan/01	-	2.132.158	494.791	...	2.626.949	...	2.626.949	
fev/01	-	2.139.994	493.765	...	2.633.759	...	2.633.759	
mar/01	-	2.143.729	492.704	...	2.636.433	...	2.636.433	
abr/01	-	2.162.513	492.179	...	2.654.692	...	2.654.692	

Fonte: BACEN/DEDIP e CETIP.

1/ Empresas Públicas, Sociedades de Economia Mista e respectivas Subsidiárias

2/ Não inclui debêntures de empresas estatais registradas na Bovespa nem notas promissórias não custodiadas na CETIP.

Tabela 10.4

Evolução mensal da dívida da administração indireta (empresas estatais^{1/}) dos demais Municípios

	Mobiliária Contratual interna					Externa	R\$ mil
	2/	Tesouro Nacional	Bancária	Outras	Total		Total
							Geral
jan/98	...	241.463	2.205.515	...	2.446.978	...	2.446.978
fev/98	...	241.784	2.221.488	...	2.463.272	...	2.463.272
mar/98	...	241.683	2.219.651	...	2.461.333	...	2.461.333
abr/98	...	241.729	2.244.019	...	2.485.748	...	2.485.748
mai/98	25.000	242.212	2.246.293	...	2.488.505	...	2.513.505
jun/98	25.000	241.704	2.247.063	...	2.488.767	...	2.513.767
jul/98	28.320	241.922	2.274.362	...	2.516.284	...	2.544.604
ago/98	27.813	241.492	2.293.062	...	2.534.554	...	2.562.367
set/98	27.241	240.994	2.277.630	...	2.518.624	...	2.545.865
out/98	26.659	240.051	2.284.529	...	2.524.580	...	2.551.239
nov/98	26.306	239.715	2.282.245	...	2.521.960	...	2.548.266
dez/98	25.922	253.578	2.298.873	...	2.552.451	...	2.578.373
jan/99	25.438	253.273	2.323.531	...	2.576.804	...	2.602.242
fev/99	24.862	253.380	2.336.083	...	2.589.463	...	2.614.324
mar/99	24.325	256.806	2.343.253	...	2.600.059	...	2.624.383
abr/99	23.905	256.032	2.366.856	...	2.622.888	...	2.646.792
mai/99	23.242	255.508	2.379.176	...	2.634.684	...	2.657.926
jun/99	22.534	254.819	2.383.160	...	2.637.979	...	2.660.513
jul/99	22.534	257.600	2.356.176	...	2.613.776	...	2.636.311
ago/99	20.713	260.485	2.361.509	...	2.621.994	...	2.642.707
set/99	19.748	260.375	2.362.135	...	2.622.510	...	2.642.258
out/99	18.722	258.903	2.368.992	...	2.627.895	...	2.646.617
nov/99	17.641	260.219	2.372.738	...	2.632.957	...	2.650.599
dez/99	16.521	259.907	2.368.376	...	2.628.282	...	2.644.804
jan/00	15.385	258.443	2.379.866	...	2.638.310	...	2.653.695
fev/00	14.210	259.460	2.324.446	...	2.583.906	...	2.598.116
mar/00	12.983	259.464	2.321.425	...	2.580.888	...	2.593.872
abr/00	11.707	259.302	2.324.682	...	2.583.984	...	2.595.692
mai/00	10.382	260.204	2.326.273	...	2.586.477	...	2.596.858
jun/00	9.044	260.216	2.314.713	...	2.574.929	...	2.583.973
jul/00	7.645	260.050	2.323.310	...	2.583.361	...	2.591.005
ago/00	6.205	260.884	2.325.671	...	2.586.555	...	2.592.760
set/00	4.723	260.714	2.325.677	...	2.586.392	...	2.591.114
out/00	3.186	260.819	2.331.458	...	2.592.277	...	2.595.463
nov/00	1.615	261.191	2.323.377	...	2.584.568	...	2.586.183
dez/00	-	261.945	2.325.154	...	2.587.098	...	2.587.098
jan/01	-	261.536	2.324.623	...	2.586.159	...	2.586.159
fev/01	-	261.477	2.327.777	...	2.589.254	...	2.589.254
mar/01	-	260.876	2.326.085	...	2.586.961	...	2.586.961
abr/01	-	260.635	2.329.210	...	2.589.845	...	2.589.845

Fonte: BACEN/DEDIP e CETIP.

1/ Empresas Públicas, Sociedades de Economia Mista e respectivas Subsidiárias

2/ Não inclui debêntures de empresas estatais registradas na Bovespa nem notas promissórias não custodiadas na CETIP.

Gráfico 3
Evolução mensal da dívida total dos Estados, Distrito Federal e Municípios

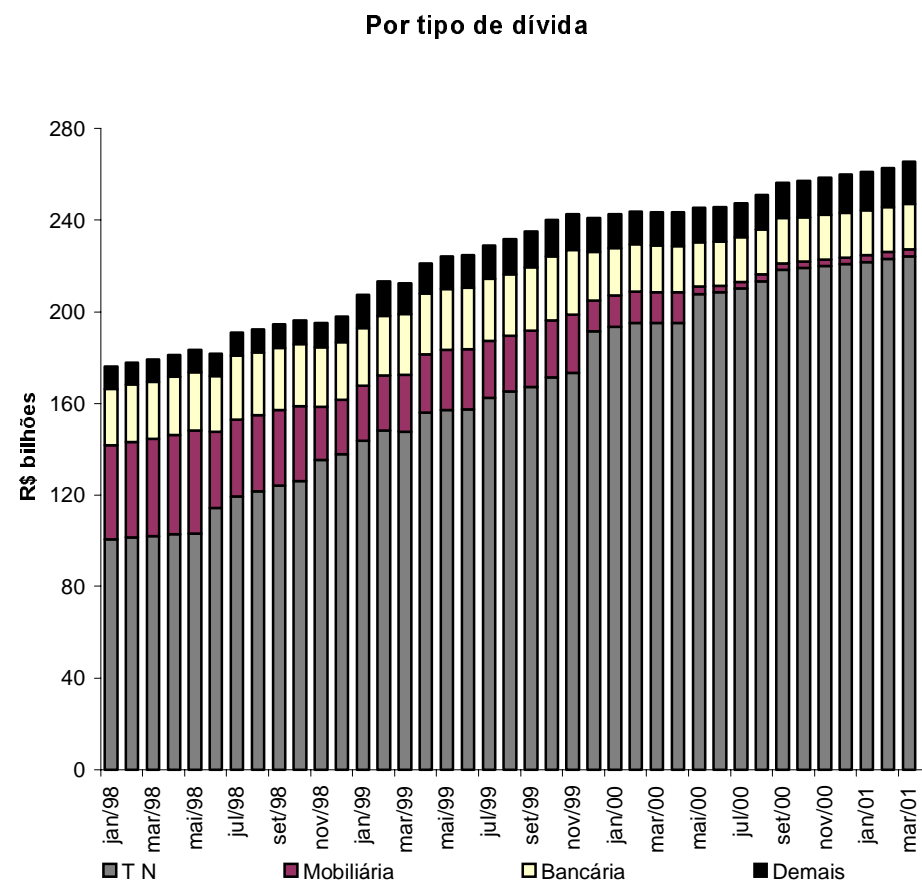
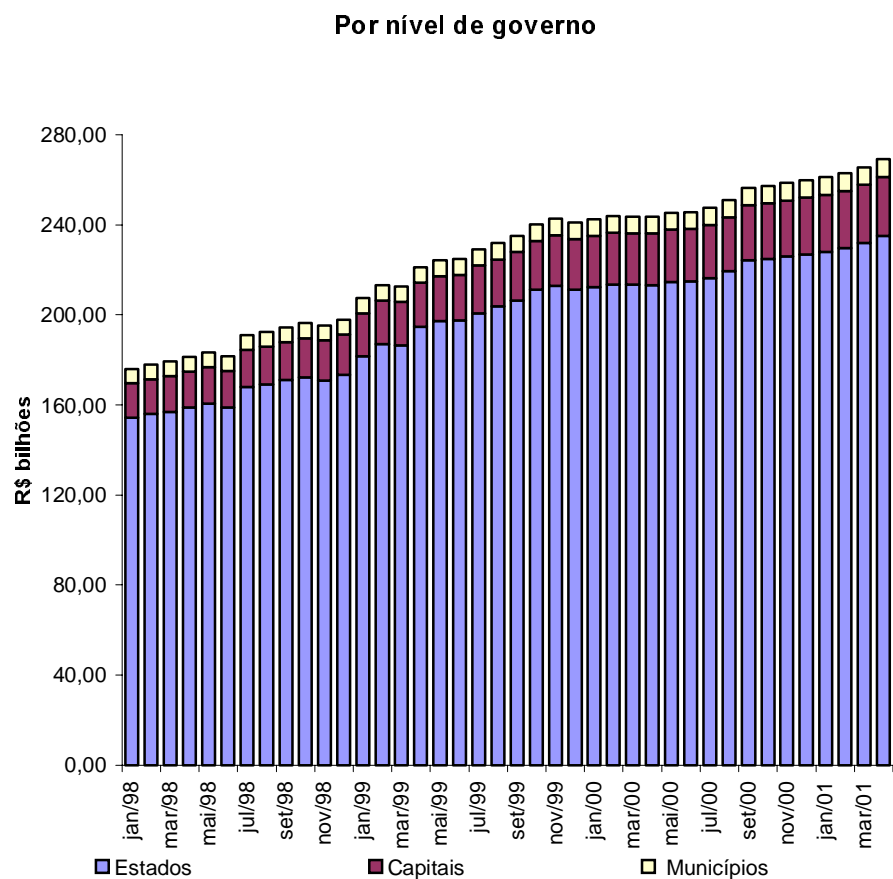
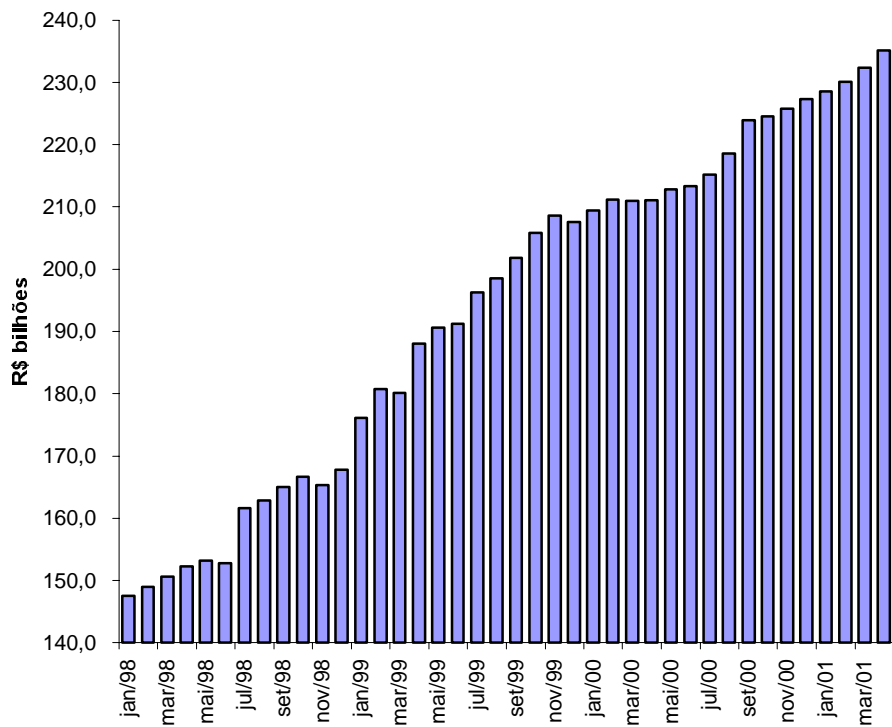


Gráfico 4
Evolução mensal da dívida dos Estados, Distrito Federal e Municípios

Endividamento total da administração direta



Endividamento total da administração indireta

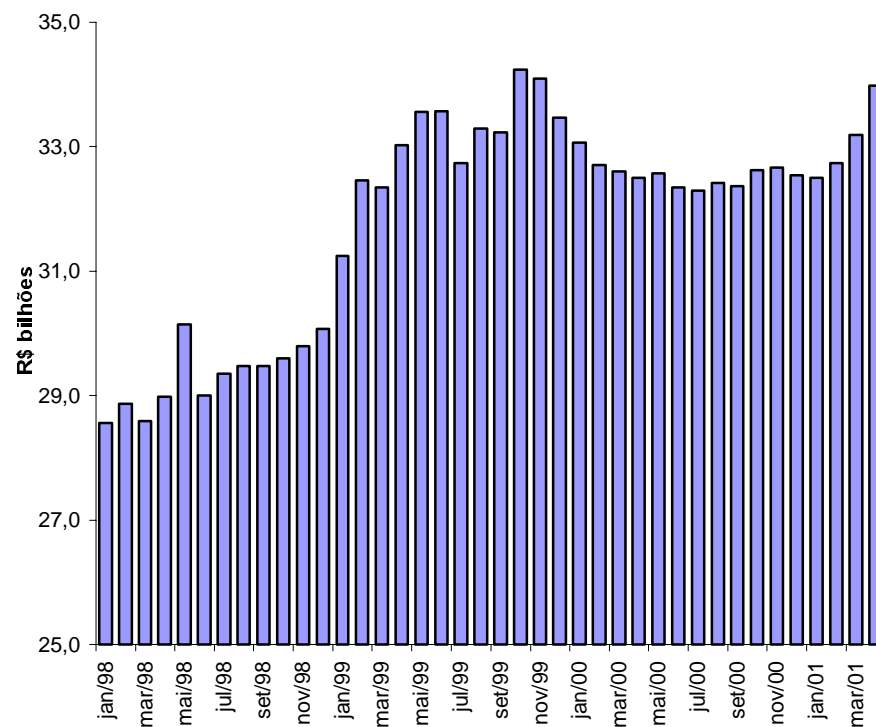


Tabela 11.1

Evolução mensal da dívida da administração direta e indireta dos Estados, Distrito Federal e Municípios por credor 1/

	R\$ mil													
	Tesouro	Bancos comerciais/múltiplos			Fundos de			Demais	Fundos	Credor	Outros cred.	BACEN	Outros cred.	Total
	Nacional	Públicos			Privados	Total	liquidez da	instituições	mútuos	externo	contratuais		mobiliários	
		Federais	Estaduais	Total			Dívida	financeiras		2/	2/ 3/		4/	
jan/98	100.575.234	31.260.480	23.045.391	54.305.871	3.840.995	58.146.866	1.595.584	321.149	3.160.785	4.686.486	3.841.682	1.939	3.742.928	176.072.653
fev/98	101.368.423	31.796.908	23.614.369	55.411.277	3.601.909	59.013.185	1.787.392	254.333	3.127.316	4.789.225	3.835.053	-	3.711.340	177.886.267
mar/98	101.928.382	32.414.227	23.995.945	56.410.171	2.741.667	59.151.838	1.827.290	252.815	3.113.211	4.888.663	3.835.112	364.208	3.873.636	179.235.156
abr/98	102.828.933	33.198.852	24.681.772	57.880.624	2.914.498	60.795.122	1.781.321	236.422	3.047.996	5.019.759	3.553.424	370.424	3.627.916	181.261.317
mai/98	103.135.938	33.293.407	25.147.224	58.440.632	3.356.439	61.797.070	1.860.976	238.637	2.982.198	5.099.790	3.643.845	376.462	4.233.091	183.368.007
jun/98	114.320.234	34.057.879	13.532.905	47.590.783	1.890.148	49.480.931	1.728.003	245.224	2.738.441	5.361.375	3.685.903	382.494	3.776.388	181.718.993
jul/98	119.457.539	33.974.856	13.480.626	47.455.481	1.944.513	49.399.994	1.704.098	208.786	2.940.108	5.525.057	3.645.875	4.297.954	3.784.245	190.963.656
ago/98	121.492.905	33.372.725	13.512.699	46.885.424	1.698.745	48.584.169	1.394.706	448.077	3.011.950	5.709.497	3.660.779	4.323.617	3.717.582	192.343.282
set/98	124.217.080	34.374.180	12.973.883	47.348.063	1.409.712	48.757.775	1.305.173	463.385	2.489.822	5.908.470	3.659.152	4.353.458	3.392.473	194.546.789
out/98	126.034.843	34.972.423	12.294.606	47.267.028	1.422.294	48.689.323	1.335.916	380.953	2.226.656	6.183.863	3.661.456	4.384.831	3.391.365	196.289.205
nov/98	135.328.943	34.474.601	2.985.218	37.459.819	1.380.816	38.840.635	770.136	382.488	2.325.992	6.404.387	3.741.011	3.988.584	3.408.642	195.190.818
dez/98	137.939.850	34.707.947	3.115.807	37.823.754	1.006.109	38.829.864	677.249	401.164	2.247.281	6.681.078	3.734.741	4.008.250	3.374.417	197.893.895
jan/99	143.635.629	35.552.318	3.136.283	38.688.601	817.756	39.506.358	1.037.471	102.690	1.831.511	9.969.756	3.965.536	4.068.159	3.272.838	207.389.948
fev/99	148.076.537	36.631.960	2.783.072	39.415.032	742.446	40.157.478	965.044	407.703	1.803.349	10.440.955	3.970.708	4.135.914	3.212.926	213.170.614
mar/99	147.648.206	37.387.489	2.824.735	40.212.224	867.692	41.079.916	990.079	287.609	1.755.920	8.821.244	3.971.764	4.339.427	3.603.405	212.497.569
abr/99	155.956.175	37.881.509	2.456.295	40.337.804	794.235	41.132.039	986.283	326.147	1.660.874	8.497.249	4.015.877	4.447.899	4.080.615	221.103.159
mai/99	157.250.908	38.463.740	2.374.783	40.838.524	871.598	41.710.122	958.682	275.174	1.842.170	8.876.553	4.592.882	4.471.173	4.153.369	224.131.032
jun/99	157.261.190	38.289.139	2.319.724	40.608.863	776.093	41.384.956	842.658	277.213	1.711.342	9.105.181	4.644.102	4.493.960	5.075.801	224.796.404
jul/99	162.438.397	37.258.323	2.335.966	39.594.289	765.236	40.359.525	665.042	219.109	100.250	9.179.804	4.673.055	4.564.955	6.758.426	228.958.564
ago/99	165.116.478	37.378.087	2.317.637	39.695.725	721.112	40.416.836	502.068	149.079	135.354	9.958.548	4.739.534	4.661.119	6.156.880	231.835.897
set/99	167.235.435	38.248.959	2.383.551	40.632.510	628.897	41.261.407	489.075	134.132	227.476	10.078.037	4.680.121	4.752.754	6.160.479	235.018.917
out/99	171.433.677	38.657.744	2.387.559	41.045.303	654.115	41.699.418	489.773	141.392	239.031	10.327.318	4.682.405	4.846.354	6.198.822	240.058.190
nov/99	173.225.077	39.053.384	2.402.750	41.456.134	589.959	42.046.093	499.608	1.013	249.604	10.259.759	4.709.070	4.963.054	6.776.475	242.729.754
dez/99	191.527.639	19.667.798	2.361.307	22.029.105	476.728	22.505.833	434.553	972	255.844	9.678.819	4.626.306	5.113.637	6.930.903	241.074.506
jan/00	193.451.130	18.763.113	2.369.597	21.132.711	479.127	21.611.838	440.819	986	273.434	9.764.878	4.737.209	5.202.871	7.007.374	242.490.541
fev/00	195.010.638	18.872.932	2.221.072	21.094.004	465.725	21.559.729	447.213	1.060	273.755	9.480.008	4.749.732	5.250.590	7.097.994	243.870.719
mar/00	195.230.142	18.157.984	2.111.398	20.269.383	452.950	20.722.332	453.695	1.015	273.727	9.490.815	5.030.845	5.254.697	7.103.143	243.560.411
abr/00	195.112.663	18.164.869	1.993.462	20.158.331	433.333	20.591.664	459.573	1.028	275.233	9.685.246	5.031.520	5.258.243	7.185.337	243.600.507
mai/00	207.810.549	11.950.070	1.975.246	13.925.316	421.656	14.346.972	466.437	1.044	309.516	9.830.768	5.034.173	5.259.134	2.333.172	245.391.764
jun/00	208.553.806	11.871.095	1.977.022	13.848.117	398.627	14.246.745	45.525	1.058	302.952	9.751.648	5.053.368	5.288.340	2.418.464	245.661.905
jul/00	210.263.103	11.929.667	1.977.146	13.906.813	361.713	14.268.526	46.119	1.072	348.649	9.676.588	5.087.411	5.331.396	2.394.722	247.417.586
ago/00	213.386.502	11.957.955	1.994.304	13.952.260	364.453	14.316.713	46.767	1.087	346.325	9.952.234	5.096.484	5.445.554	2.423.104	251.014.771
set/00	218.373.399	11.964.207	2.008.295	13.972.503	369.612	14.342.115	47.340	1.100	338.393	10.104.969	5.194.556	5.538.195	2.391.752	256.331.819
out/00	219.057.158	11.684.576	1.354.142	13.038.718	1.008.894	14.047.612	47.949	1.114	336.973	10.545.634	5.173.269	5.569.897	2.419.036	257.198.642
nov/00	219.945.014	11.702.109	1.263.681	12.965.789	1.159.679	14.125.468	48.534	1.128	334.967	10.870.577	5.212.995	5.583.946	2.392.941	258.515.570
dez/00	220.689.849	11.740.185	1.275.867	13.016.052	1.185.591	14.201.644	49.116	1.142	334.176	10.999.918	5.543.336	5.599.104	2.419.412	259.837.696
jan/01	221.798.660	11.737.153	1.292.434	13.029.587	1.181.772	14.211.359	49.737	1.156	334.176	11.088.237	5.550.817	5.634.945	2.448.621	261.117.708
fev/01	223.151.302	11.683.524	1.283.373	12.966.897	1.161.070	14.127.967	50.242	1.168	334.776	11.505.079	5.552.260	5.655.782	2.474.331	262.852.909
mar/01	224.262.983	11.694.984	1.300.183	12.995.167	1.153.944	14.149.111	50.874	1.182	342.064	12.262.266	5.988.768	5.989.611	2.508.777	265.555.637
abr/01	227.550.254	11.727.700	1.303.890	13.031.590	1.156.930	14.188.520	51.478	1.197	349.043	12.393.307	5.997.905	6.028.529	2.530.074	269.090.307

Fonte: BACEN/DEDIP, BACEN/DEMAB, CETIP, Governos Estaduais, do Distrito Federal e dos Municípios de capitais.

1/ Não inclui debêntures de empresas estatais registradas na Bovespa nem notas promissórias não custodiadas na CETIP.

2/ Projetado com base nos últimos dados disponibilizados pelos Estados, Distrito Federal e Municípios de capitais - Não inclui dívidas da administração indireta (todos os níveis) nem da administração direta dos Municípios não-capitais.

3/ Inclui dívidas junto ao INSS, FGTS, PASEP e outras.

4/ Pessoas físicas, pessoas jurídicas não financeiras e detentores de títulos mobiliários vencidos.

Tabela 11.2

Evolução mensal da dívida da administração direta e indireta dos Estados e Distrito Federal por credor 1/

														R\$ mil
	Tesouro Nacional	Bancos comerciais/múltiplos Públicos				Fundos de liquidez da Dívida	Demais instituições financeiras	Fundos mútuos	Credor externo	Outros cred. contratuais	BACEN	Outros cred. mobiliários	Total	
		Federais	Estaduais	Privados										
				Total	Total									
								2/	2/ 3/		4/			
jan/98	94.846.147	22.403.098	21.932.493	44.335.590	2.669.649	47.005.240	1.301.984	226.542	1.124.097	4.156.279	3.641.835	1.939	1.985.452	154.289.514
fev/98	95.598.200	23.062.679	22.497.024	45.559.702	2.396.054	47.955.757	1.421.120	179.407	1.080.627	4.242.733	3.634.185	-	1.937.291	156.049.319
mar/98	96.150.669	23.523.773	22.951.111	46.474.884	1.507.292	47.982.176	1.371.513	161.328	945.202	4.330.768	3.634.310	364.208	2.027.444	156.967.617
abr/98	97.061.727	24.097.011	23.636.135	47.733.146	1.587.622	49.320.768	1.425.337	142.911	836.071	4.449.795	3.349.803	370.424	1.813.949	158.770.785
mai/98	97.331.608	23.946.421	23.999.685	47.946.106	2.038.211	49.984.317	1.508.234	133.257	784.206	4.518.175	3.435.489	376.462	2.531.835	160.603.583
jun/98	108.508.494	23.896.344	12.387.276	36.283.620	730.052	37.013.672	1.382.876	136.353	776.456	4.768.873	3.474.008	382.494	2.309.314	158.752.538
jul/98	113.636.291	23.801.141	12.334.164	36.135.306	732.166	36.867.471	1.382.964	138.569	813.023	4.919.247	3.450.360	4.297.954	2.357.976	167.863.856
ago/98	115.637.129	23.111.187	12.360.188	35.471.375	735.660	36.207.035	1.124.709	132.426	778.826	5.084.325	3.463.399	4.323.617	2.283.273	169.034.739
set/98	118.355.201	23.559.968	11.786.268	35.346.236	654.944	36.001.179	992.822	113.596	443.683	5.255.045	3.462.565	4.353.458	2.017.656	170.995.206
out/98	120.152.741	23.714.585	11.091.634	34.806.219	684.901	35.491.120	1.056.168	47.942	302.718	5.477.614	3.467.021	4.384.831	1.977.251	172.357.404
nov/98	129.406.150	22.960.670	1.755.802	24.716.473	654.971	25.371.444	562.712	39.621	318.404	5.681.820	3.542.409	3.988.584	1.987.442	170.898.587
dez/98	131.993.755	22.557.706	2.002.774	24.560.480	427.000	24.987.480	567.533	50.264	268.286	5.931.110	3.536.951	4.008.250	1.988.549	173.332.178
jan/99	137.336.005	22.725.783	1.934.899	24.660.681	405.634	25.066.315	579.893	32.830	106.479	8.784.212	3.748.547	4.068.159	2.005.582	181.728.022
fev/99	141.673.048	23.392.346	1.556.748	24.949.094	378.070	25.327.164	593.687	191.721	107.790	9.196.434	3.753.926	4.135.914	1.987.499	186.967.184
mar/99	141.360.307	24.003.294	1.584.947	25.588.241	498.802	26.087.044	613.484	182.532	138.566	7.752.153	3.763.281	4.339.427	2.356.660	186.593.454
abr/99	149.572.477	24.129.609	1.275.269	25.404.878	481.088	25.885.965	627.915	184.675	93.225	7.440.051	3.810.978	4.447.899	2.733.470	194.796.657
mai/99	150.649.494	24.446.684	1.183.164	25.629.848	489.287	26.119.135	640.593	184.734	102.862	7.776.699	4.386.793	4.471.173	2.873.798	197.205.281
jun/99	150.649.615	24.472.331	1.116.719	25.589.050	401.970	25.991.020	606.579	178.280	105.693	8.079.719	4.437.063	4.493.960	3.081.074	197.623.003
jul/99	153.185.902	24.774.661	1.142.695	25.917.356	368.940	26.286.296	616.641	170.318	98.898	8.252.656	4.450.494	4.564.955	3.106.128	200.732.288
ago/99	155.729.889	24.822.736	1.095.891	25.918.627	339.555	26.258.182	408.961	149.079	133.282	8.963.923	4.514.230	4.661.119	3.060.533	203.879.197
set/99	157.439.605	25.564.170	1.146.357	26.710.527	303.481	27.014.009	415.043	134.132	220.564	9.070.341	4.454.027	4.752.754	2.949.529	206.450.004
out/99	161.532.344	25.856.126	1.134.353	26.990.479	278.565	27.269.043	420.787	141.392	232.478	9.198.277	4.458.690	4.846.354	2.944.589	211.043.954
nov/99	163.115.408	26.197.930	1.158.881	27.356.811	253.099	27.609.910	426.621	1.013	243.430	9.126.667	4.485.971	4.963.054	2.977.962	212.950.035
dez/99	180.746.310	8.068.753	1.113.902	9.182.654	234.647	9.417.302	433.444	972	248.740	8.600.373	4.402.453	5.113.637	2.135.428	211.098.660
jan/00	182.283.748	7.577.530	1.121.766	8.699.295	223.982	8.923.277	439.754	986	266.203	8.667.531	4.431.513	5.202.871	2.143.685	212.359.570
fev/00	183.509.761	7.650.428	1.120.024	8.770.452	214.584	8.985.036	446.135	1.060	267.076	8.381.590	4.473.364	5.250.590	2.168.825	213.483.435
mar/00	183.731.288	7.453.308	1.119.188	8.572.496	196.748	8.769.244	452.600	1.015	267.624	8.391.498	4.749.819	5.254.697	1.959.678	213.577.463
abr/00	183.213.695	7.491.916	1.127.599	8.619.516	197.097	8.816.613	458.464	1.028	269.731	8.538.066	4.752.442	5.258.243	1.976.938	213.285.221
mai/00	184.404.442	7.473.727	1.128.269	8.601.996	202.140	8.804.135	465.313	1.044	304.636	8.663.759	4.756.747	5.259.134	1.962.528	214.621.739
jun/00	185.059.450	7.469.816	1.129.936	8.599.752	194.432	8.794.184	45.525	1.058	298.702	8.567.769	4.776.778	5.288.340	1.967.761	214.799.567
jul/00	186.593.074	7.479.828	1.132.662	8.612.490	195.121	8.807.611	46.119	1.072	345.056	8.506.351	4.811.158	5.331.396	1.938.923	216.380.759
ago/00	189.287.306	7.490.251	1.135.301	8.625.551	194.073	8.819.624	46.767	1.087	343.409	8.749.952	4.819.640	5.445.554	1.961.719	219.475.058
set/00	193.880.990	7.478.920	1.142.814	8.621.734	151.606	8.773.341	47.340	1.100	336.173	8.863.613	4.834.238	5.538.195	1.925.550	224.200.540
out/00	194.424.799	7.192.215	932.771	8.124.986	368.608	8.493.594	47.949	1.114	335.412	9.224.764	4.803.392	5.569.897	1.947.741	224.848.662
nov/00	195.306.521	7.199.946	931.918	8.131.864	362.938	8.494.803	48.534	1.128	334.176	9.505.490	4.841.958	5.583.946	1.916.715	226.033.270
dez/00	195.890.992	7.215.766	936.945	8.152.711	364.598	8.517.309	49.116	1.142	334.176	9.628.786	4.981.533	5.599.104	1.938.304	226.940.461
jan/01	196.856.979	7.209.791	940.305	8.150.096	365.203	8.515.299	49.737	1.156	334.176	9.706.996	4.988.245	5.634.945	1.961.415	228.048.047
fev/01	198.080.016	7.122.302	934.268	8.056.570	357.237	8.413.807	50.242	1.168	334.776	10.070.979	4.990.051	5.655.782	1.982.176	229.578.997
mar/01	199.109.956	7.130.882	945.708	8.076.590	343.645	8.420.236	50.874	1.182	342.064	10.669.831	5.279.204	5.989.611	2.010.443	231.873.402
abr/01	202.145.723	7.157.601	950.974	8.108.575	342.915	8.451.490	51.478	1.197	349.043	10.783.855	5.287.243	6.028.529	2.025.836	235.124.393

Fonte: BACEN/DEDIP, BACEN/DEMAB, CETIP, Governos Estaduais e do Distrito Federal.

1/ Não inclui debêntures de empresas estatais registradas na Bovespa nem notas promissórias não custodiadas na CETIP.

2/ Projetado com base nos últimos dados disponibilizados pelos Estados e Distrito Federal - Não inclui dívidas da administração indireta (todos os níveis).

3/ Inclui dívidas junto ao INSS, FGTS, PASEP e outras.

4/ Pessoas físicas, pessoas jurídicas não financeiras e detentores de títulos mobiliários vencidos.

Tabela 11.3

Evolução mensal da dívida da administração direta e indireta dos Municípios de capitais por credor 1/

	R\$ mil													
	Tesouro Nacional	Bancos comerciais/múltiplos			Fundos de liquidez da Dívida	Demais instituições financeiras	Fundos mútuos	Credor externo	Outros cred. contratuais	BACEN	Outros cred. mobiliários	Total		
		Públicos		Privados									Total	
		Federais	Estaduais											Total
jan/98	4.581.955	5.254.679	281.974	5.536.653	694.619	6.231.271	283.116	93.686	1.978.500	530.207	199.847	-	1.614.528	15.513.111
fev/98	4.617.186	5.069.222	274.726	5.343.948	728.505	6.072.452	355.553	74.708	1.985.638	546.492	200.868	-	1.629.637	15.482.533
mar/98	4.621.992	5.175.076	263.132	5.438.208	731.510	6.169.718	444.834	81.506	2.103.696	557.895	200.802	-	1.700.500	15.880.943
abr/98	4.609.479	5.339.024	253.998	5.593.022	828.057	6.421.079	344.854	80.339	2.148.303	569.964	203.621	-	1.668.393	16.046.033
mai/98	4.642.626	5.440.738	355.077	5.795.815	831.201	6.627.016	341.430	76.506	2.143.996	581.614	208.356	-	1.615.874	16.237.418
jun/98	4.650.310	6.270.791	346.871	6.617.662	686.414	7.304.076	343.705	77.014	1.927.459	592.503	211.895	-	1.320.713	16.427.675
jul/98	4.659.574	6.244.171	345.917	6.590.088	757.237	7.347.325	319.688	62.798	2.066.990	605.810	195.515	-	1.274.488	16.532.187
ago/98	4.691.030	6.293.607	347.091	6.640.698	538.070	7.178.768	268.530	297.856	2.183.144	625.172	197.380	-	1.281.782	16.723.662
set/98	4.696.911	6.851.158	345.904	7.197.062	352.824	7.549.886	310.848	332.789	2.030.898	653.424	196.586	-	1.218.982	16.990.323
out/98	4.713.031	7.251.343	350.152	7.601.496	364.736	7.966.232	272.929	314.462	1.908.248	706.249	194.435	-	1.256.675	17.332.261
nov/98	4.746.703	7.509.761	349.227	7.858.988	366.225	8.225.213	205.835	335.346	1.991.485	722.567	198.603	-	1.261.242	17.686.993
dez/98	4.752.900	8.121.617	210.055	8.331.672	261.365	8.593.038	108.089	350.897	1.962.506	749.969	197.790	-	1.223.077	17.938.266
jan/99	5.069.310	8.777.922	258.891	9.036.813	152.921	9.189.734	455.916	69.860	1.708.854	1.185.544	216.989	-	1.102.002	18.998.208
fev/99	5.165.248	9.125.433	277.679	9.403.113	113.888	9.517.000	369.655	215.982	1.678.307	1.244.521	216.782	-	1.057.432	19.464.927
mar/99	5.046.679	9.232.497	272.814	9.505.311	116.719	9.622.031	374.836	105.077	1.600.238	1.069.091	208.483	-	1.074.526	19.100.961
abr/99	5.111.391	9.546.408	259.998	9.806.406	77.717	9.884.123	356.568	141.472	1.567.649	1.057.197	204.899	-	1.087.759	19.411.059
mai/99	5.322.671	9.768.426	260.663	10.029.089	85.692	10.114.781	316.253	90.439	1.737.914	1.099.854	206.089	-	1.017.448	19.905.449
jun/99	5.331.013	9.589.420	265.427	9.854.847	80.130	9.934.977	235.123	98.933	1.604.297	1.025.462	207.039	-	1.662.759	20.099.603
jul/99	7.969.319	8.272.676	263.271	8.535.947	57.885	8.593.833	47.429	48.790	-	927.149	222.561	-	3.315.162	21.124.242
ago/99	8.092.371	8.319.594	267.566	8.587.160	38.117	8.625.277	92.120	-	-	994.625	225.304	-	2.756.796	20.786.493
set/99	8.491.957	8.428.967	261.745	8.690.712	36.585	8.727.296	73.031	-	-	1.007.696	226.094	-	2.872.427	21.398.500
out/99	8.581.620	8.533.055	259.691	8.792.745	40.340	8.833.085	67.970	-	-	1.129.041	223.715	-	2.911.868	21.747.299
nov/99	8.633.763	8.610.392	260.928	8.871.320	36.956	8.908.276	71.957	-	-	1.133.092	223.099	-	3.452.274	22.422.462
dez/99	8.943.233	7.740.412	199.176	7.939.588	5.333	7.944.920	62	-	-	1.078.446	223.853	-	4.445.931	22.636.445
jan/00	9.121.571	7.458.880	192.633	7.651.513	14.562	7.666.075	3	-	-	1.097.347	305.696	-	4.510.455	22.701.147
fev/00	9.203.112	7.567.787	145.434	7.713.221	13.978	7.727.199	2	-	-	1.098.418	276.368	-	4.571.551	22.876.649
mar/00	9.197.435	7.048.917	145.033	7.193.950	14.082	7.208.032	2	-	-	1.099.317	281.026	-	4.781.420	22.567.232
abr/00	9.256.828	7.173.445	105.418	7.278.863	10.904	7.289.767	2	-	-	1.147.180	279.078	-	4.842.429	22.815.283
mai/00	20.496.814	1.155.021	109.441	1.264.462	10.103	1.274.565	-	-	-	1.167.010	277.426	-	-	23.215.814
jun/00	20.552.864	1.165.350	111.080	1.276.430	10.101	1.286.531	-	-	-	1.183.879	276.589	-	-	23.299.863
jul/00	20.719.995	1.191.114	115.315	1.306.428	6.968	1.313.396	-	-	-	1.170.237	276.253	-	-	23.479.881
ago/00	21.108.506	1.200.213	117.328	1.317.541	6.182	1.323.723	-	-	-	1.202.282	276.844	-	-	23.911.355
set/00	21.477.135	1.209.817	121.318	1.331.134	6.169	1.337.304	-	-	-	1.241.356	360.318	-	-	24.416.113
out/00	21.572.508	1.211.481	57.759	1.269.240	75.513	1.344.753	-	-	-	1.320.870	369.877	-	-	24.608.007
nov/00	21.584.133	1.226.086	59.088	1.285.174	73.027	1.358.201	-	-	-	1.365.087	371.037	-	-	24.678.458
dez/00	21.730.193	1.242.101	59.522	1.301.623	76.306	1.377.929	-	-	-	1.371.132	561.804	-	-	25.041.058
jan/01	21.865.456	1.244.451	71.150	1.315.601	79.492	1.395.093	-	-	-	1.382.141	562.573	-	-	25.205.263
fev/01	21.982.738	1.260.807	63.808	1.324.615	75.998	1.400.613	-	-	-	1.434.100	562.209	-	-	25.379.660
mar/01	22.069.464	1.266.665	66.743	1.333.408	77.384	1.410.792	-	-	-	1.592.435	709.565	-	-	25.782.256
abr/01	22.283.017	1.268.940	62.688	1.331.627	77.717	1.409.344	-	-	-	1.609.452	710.662	-	-	26.012.476

Fonte: BACEN/DEDIP, BACEN/DEMAB, CETIP e Governos dos Municípios de capitais.

1/ Não inclui debêntures de empresas estatais registradas na Bovespa nem notas promissórias não custodiadas na CETIP.

2/ Projetado com base nos últimos dados disponibilizados pelos Municípios de capitais - Não inclui dívidas da administração indireta.

3/ Inclui dívidas junto ao INSS, FGTS, PASEP e outras.

Tabela 11.4
Evolução mensal da dívida da administração direta e indireta dos demais Municípios por credor 1/

	Tesouro Nacional	Bancos comerciais/múltiplos			Fundos de liquidez da Dívida	Demais instituições financeiras	Fundos mútuos	Credor externo	Outros cred. contratuais	BACEN	Outros cred. mobiliários	Total		
		Públicos											Privados	Total
		Federais	Estaduais	Total										
jan/98	1.147.132	3.602.703	830.925	4.433.628	476.727	4.910.355	10.484	921	58.188	...	142.948	6.270.027		
fev/98	1.153.037	3.665.007	842.619	4.507.626	477.350	4.984.976	10.720	218	61.051	...	144.413	6.354.415		
mar/98	1.155.722	3.715.377	781.703	4.497.079	502.865	4.999.945	10.943	9.981	64.313	...	145.692	6.386.596		
abr/98	1.157.728	3.762.817	791.639	4.554.456	498.819	5.053.274	11.130	13.172	63.621	...	145.574	6.444.499		
mai/98	1.161.704	3.906.249	792.462	4.698.711	487.026	5.185.737	11.311	28.873	53.997	...	85.383	6.527.006		
jun/98	1.161.430	3.890.744	798.758	4.689.502	473.682	5.163.184	1.422	31.857	34.526	...	146.361	6.538.780		
jul/98	1.161.673	3.929.543	800.544	4.730.087	455.110	5.185.198	1.446	7.419	60.095	...	151.781	6.567.613		
ago/98	1.164.745	3.967.931	805.421	4.773.352	425.015	5.198.366	1.467	17.795	49.981	...	152.527	6.584.881		
set/98	1.164.968	3.963.054	841.712	4.804.766	401.944	5.206.710	1.504	17.000	15.242	...	155.836	6.561.259		
out/98	1.169.072	4.006.494	852.820	4.859.314	372.657	5.231.971	6.820	18.549	15.690	...	157.438	6.599.540		
nov/98	1.176.090	4.004.170	880.189	4.884.359	359.620	5.243.979	1.589	7.520	16.103	...	159.958	6.605.238		
dez/98	1.193.195	4.028.624	902.978	4.931.601	317.744	5.249.345	1.627	2	16.490	...	162.791	6.623.451		
jan/99	1.230.314	4.048.614	942.494	4.991.107	259.202	5.250.309	1.662	-	16.178	...	165.254	6.663.718		
fev/99	1.238.242	4.114.180	948.645	5.062.825	250.488	5.313.313	1.702	-	17.252	...	167.995	6.738.504		
mar/99	1.241.220	4.151.698	966.973	5.118.671	252.170	5.370.841	1.759	-	17.115	...	172.219	6.803.154		
abr/99	1.272.307	4.205.492	921.028	5.126.520	235.430	5.361.950	1.800	-	-	...	259.385	6.895.443		
mai/99	1.278.743	4.248.631	930.957	5.179.588	296.619	5.476.207	1.836	-	1.394	...	262.122	7.020.303		
jun/99	1.280.562	4.227.388	937.579	5.164.967	293.993	5.458.959	956	-	1.352	...	331.968	7.073.798		
jul/99	1.283.176	4.210.986	930.000	5.140.986	338.411	5.479.396	972	-	1.352	...	337.136	7.102.034		
ago/99	1.294.218	4.235.758	954.181	5.189.938	343.440	5.533.378	988	-	2.071	...	339.551	7.170.206		
set/99	1.303.874	4.255.822	975.449	5.231.271	288.831	5.520.102	1.002	-	6.912	...	338.523	7.170.413		
out/99	1.319.714	4.268.563	993.516	5.262.079	335.210	5.597.289	1.016	-	6.553	...	342.365	7.266.937		
nov/99	1.475.906	4.245.062	982.941	5.228.003	299.904	5.527.907	1.030	-	6.174	...	346.239	7.357.257		
dez/99	1.838.096	3.858.634	1.048.229	4.906.863	236.747	5.143.611	1.047	-	7.104	...	349.544	7.339.402		
jan/00	2.045.811	3.726.704	1.055.198	4.781.902	240.584	5.022.485	1.062	-	7.231	...	353.234	7.429.823		
fev/00	2.297.766	3.654.716	955.614	4.610.331	237.163	4.847.494	1.077	-	6.679	...	357.618	7.510.634		
mar/00	2.301.419	3.655.759	847.178	4.502.937	242.120	4.745.056	1.093	-	6.102	...	362.045	7.415.716		
abr/00	2.642.140	3.499.508	760.445	4.259.953	225.332	4.485.284	1.107	-	5.502	...	365.970	7.500.003		
mai/00	2.909.292	3.321.322	737.537	4.058.859	209.413	4.268.272	1.124	-	4.879	...	370.644	7.554.211		
jun/00	2.941.492	3.235.929	736.007	3.971.935	194.095	4.166.030	-	-	4.251	...	450.703	7.562.475		
jul/00	2.950.034	3.258.725	729.170	3.987.895	159.624	4.147.519	-	-	3.593	...	455.799	7.556.945		
ago/00	2.990.691	3.267.492	741.676	4.009.168	164.198	4.173.366	-	-	2.916	...	461.385	7.628.358		
set/00	3.015.274	3.275.470	744.163	4.019.634	211.837	4.231.471	-	-	2.220	...	466.201	7.715.166		
out/00	3.059.852	3.280.880	363.612	3.644.492	564.773	4.209.265	-	-	1.561	...	471.295	7.741.973		
nov/00	3.054.360	3.276.077	272.674	3.548.751	723.713	4.272.464	-	-	791	...	476.226	7.803.842		
dez/00	3.068.663	3.282.318	279.400	3.561.718	744.687	4.306.405	-	-	-	...	481.108	7.856.176		
jan/01	3.076.225	3.282.911	280.978	3.563.890	737.077	4.300.967	-	-	-	...	487.206	7.864.398		
fev/01	3.088.549	3.300.416	285.296	3.585.712	727.836	4.313.548	-	-	-	...	492.155	7.894.252		
mar/01	3.083.563	3.297.437	287.731	3.585.169	732.915	4.318.083	-	-	-	...	498.334	7.899.980		
abr/01	3.121.515	3.301.159	290.228	3.591.387	736.298	4.327.686	-	-	-	...	504.238	7.953.438		

Fonte: BACEN/DEDIP, BACEN/DEMAB e CETIP.

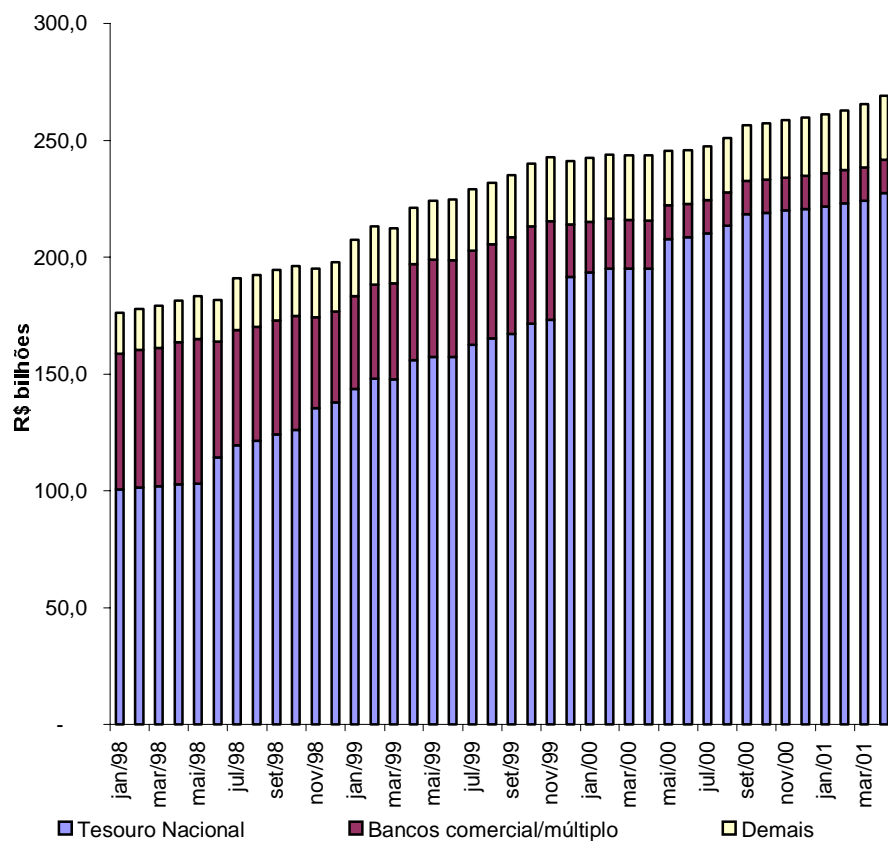
1/ Não inclui debêntures de empresas estatais registradas na Bovespa nem notas promissórias não custodiadas na CETIP.

2/ Pessoas físicas, pessoas jurídicas não financeiras e detentores de títulos mobiliários vencidos.

Gráfico 5

Evolução mensal da dívida da administração direta e indireta dos Estados, Distrito Federal e Municípios

Endividamento total por credor



Dívida mobiliária e contratual por tipo de banco comercial/múltiplo credor

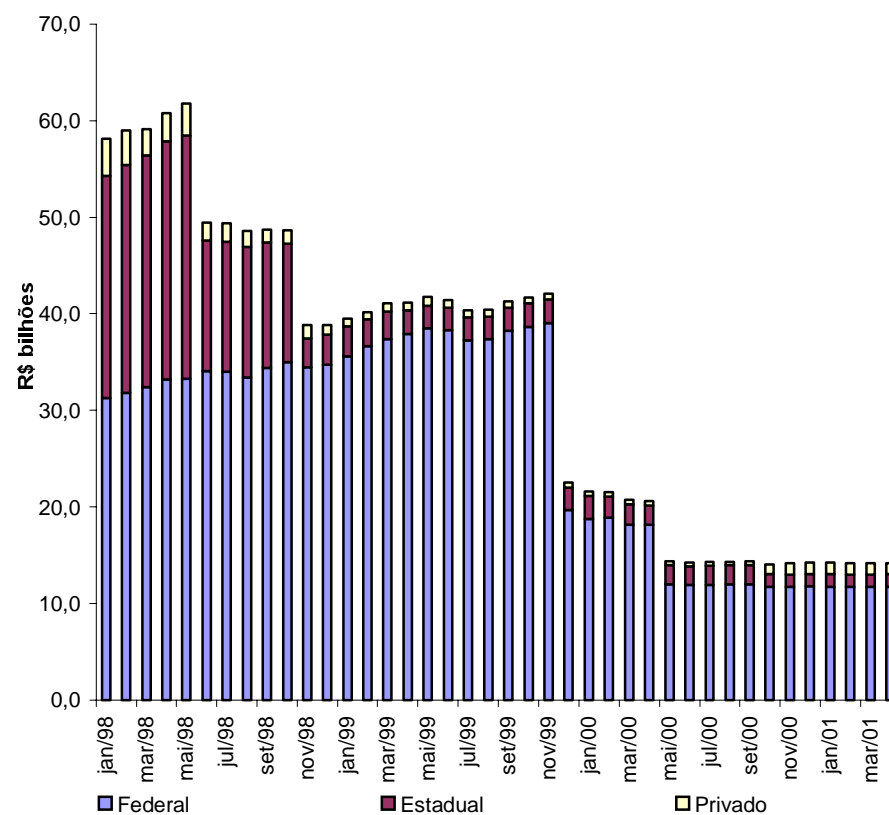


Tabela 12.1

Evolução mensal da dívida da administração direta e indireta dos Estados, Distrito Federal e Municípios 1/ 2/

	Acre	Alagoas	Amapá	Amazonas	Bahia	Ceará	Distrito Federal	Espírito Santo	Goias	Maranhão	Mato Grosso	Mato Grosso do Sul	Minas Gerais	Pará	R\$ mil
jan/98	535.703	2.769.864	93.943	1.479.734	6.218.135	2.534.358	1.094.386	1.635.107	6.976.455	2.856.913	3.497.680	3.124.990	17.972.254	1.423.693	
fev/98	540.594	2.819.728	94.736	1.490.161	6.308.780	2.553.865	1.108.360	1.672.759	7.072.768	2.896.563	3.528.123	3.163.504	18.122.193	1.435.046	
mar/98	542.383	2.855.787	95.952	1.491.788	6.308.200	2.594.853	1.120.588	1.690.714	7.124.190	2.937.612	3.460.245	2.768.873	18.580.338	1.448.183	
abr/98	546.711	2.895.622	97.034	1.495.429	6.375.152	2.603.633	1.145.325	1.725.400	6.813.560	2.961.464	3.517.979	2.808.007	19.585.279	1.452.408	
mai/98	537.610	2.411.882	98.260	1.480.302	6.359.331	2.636.473	1.161.096	1.655.032	6.944.247	2.984.300	3.549.771	2.833.896	20.197.362	1.468.128	
jun/98	547.248	2.437.624	100.386	1.619.862	6.435.754	2.652.371	1.176.756	1.674.326	6.992.236	3.030.964	3.635.897	2.830.087	16.790.001	1.467.874	
jul/98	549.744	2.473.796	100.507	1.624.539	8.003.347	2.685.829	1.193.348	1.663.639	7.018.618	3.055.548	3.679.677	2.895.996	19.286.680	1.400.039	
ago/98	549.057	2.506.326	100.743	1.631.102	8.030.676	2.723.803	1.221.610	1.679.922	7.070.474	3.079.216	3.521.887	2.926.668	20.036.365	1.407.482	
set/98	548.951	2.551.557	100.760	1.631.295	8.029.347	2.767.453	1.256.079	1.668.205	7.098.710	3.089.578	3.492.216	2.950.018	20.642.492	1.415.643	
out/98	551.304	2.626.960	101.036	1.641.519	8.095.472	2.817.410	1.259.259	1.671.201	6.999.804	3.115.238	3.532.491	3.007.234	20.561.240	1.436.258	
nov/98	554.835	2.684.991	101.322	1.648.520	8.171.593	2.851.549	1.243.149	1.687.393	7.021.826	3.150.981	3.537.519	2.797.732	20.687.907	1.448.722	
dez/98	562.737	2.700.522	100.292	1.957.059	8.233.563	2.914.138	1.277.017	1.712.458	7.061.448	2.848.237	3.565.111	2.818.334	20.671.740	1.452.409	
jan/99	566.424	2.777.343	128.688	1.669.350	8.202.469	3.330.700	1.329.299	2.283.394	7.218.494	3.075.470	3.709.621	2.947.659	21.524.892	1.473.531	
fev/99	568.517	2.646.803	129.347	1.699.777	8.655.789	3.423.322	1.348.025	2.320.344	7.311.322	3.645.202	3.932.474	2.988.405	22.057.517	1.616.995	
mar/99	574.689	2.662.400	129.220	1.702.069	8.569.636	3.230.993	1.334.156	2.289.980	7.408.149	3.633.211	3.951.220	2.981.570	21.946.030	1.604.994	
abr/99	710.827	2.743.039	134.986	1.818.536	8.599.538	3.209.642	1.337.831	2.362.634	7.709.545	3.796.459	4.117.176	3.115.009	23.339.160	1.712.500	
mai/99	714.827	2.774.989	135.699	1.828.245	8.700.880	3.274.284	1.494.945	2.380.886	7.696.607	3.832.280	4.162.529	3.165.512	23.529.839	1.723.335	
jun/99	717.092	2.793.812	136.448	1.826.055	8.576.025	3.286.376	1.371.267	2.404.619	7.746.855	3.890.461	4.240.058	3.174.156	23.602.241	1.709.602	
jul/99	719.848	2.838.491	136.943	1.832.635	8.677.591	4.212.492	1.373.040	2.422.970	8.227.606	3.924.578	4.295.110	3.208.324	23.935.632	1.638.663	
ago/99	724.318	2.825.226	138.562	2.033.235	8.798.626	4.253.265	1.392.939	2.472.201	8.374.440	4.006.528	4.364.526	3.266.409	24.360.670	1.707.654	
set/99	716.466	2.902.561	138.383	2.090.964	9.040.766	4.398.029	1.406.401	2.475.659	8.412.951	4.021.805	4.388.682	3.272.035	24.658.034	1.718.337	
out/99	719.947	2.937.648	138.750	2.164.364	9.212.147	4.413.686	1.406.345	2.525.818	8.351.090	4.133.004	4.521.015	3.377.925	25.110.752	1.771.318	
nov/99	724.640	2.985.973	139.106	2.166.839	9.280.269	4.105.203	1.408.479	2.541.404	8.426.783	4.171.611	4.552.910	3.377.741	25.397.684	1.789.391	
dez/99	730.298	3.038.883	139.099	2.183.894	9.461.741	4.028.126	1.433.511	2.540.830	8.505.659	4.286.532	4.563.130	3.436.905	25.716.363	1.784.825	
jan/00	732.953	3.044.389	139.484	2.188.264	9.465.825	4.116.816	1.456.656	2.539.282	8.474.048	4.345.330	4.585.771	3.428.844	25.769.082	1.806.568	
fev/00	738.252	3.079.608	140.006	2.191.800	9.506.556	4.107.018	1.432.138	2.567.728	8.545.689	4.365.335	4.617.015	3.461.816	25.782.509	1.807.409	
mar/00	737.886	3.085.529	140.041	2.189.977	9.508.368	4.086.205	1.427.111	2.623.000	8.621.508	4.380.550	4.614.842	3.453.780	25.874.912	1.804.047	
abr/00	738.138	3.103.052	140.365	1.975.703	9.576.866	4.115.695	1.436.795	2.615.910	8.581.324	4.362.211	4.600.542	3.459.260	25.842.303	1.794.574	
mai/00	732.001	3.121.634	140.061	1.977.257	9.641.456	4.147.982	1.435.747	2.619.880	8.598.546	4.404.420	4.619.962	3.476.298	26.112.797	1.795.019	
jun/00	731.278	3.136.780	140.605	1.970.184	9.640.464	4.120.923	1.432.310	2.617.235	8.669.363	4.355.629	4.630.299	3.491.570	26.252.782	1.789.493	
jul/00	730.351	3.156.477	140.601	1.971.008	9.680.346	4.108.018	1.425.757	2.631.975	8.760.439	4.281.276	4.621.202	3.486.039	26.516.028	1.785.501	
ago/00	732.592	3.199.090	141.738	1.979.799	9.775.693	4.161.190	1.441.171	2.664.090	8.822.466	4.319.565	4.673.066	3.533.402	27.066.122	1.794.169	
set/00	734.615	3.241.628	142.286	2.033.243	9.880.134	4.194.814	1.446.888	2.707.468	8.953.156	4.349.436	4.743.628	4.213.609	27.538.752	1.811.183	
out/00	733.792	3.275.996	143.519	2.053.214	9.995.520	4.245.674	1.456.189	2.736.040	9.120.030	4.396.690	4.827.841	4.240.739	27.788.306	1.833.868	
nov/00	732.618	3.285.442	143.628	2.060.427	10.096.924	4.292.500	1.455.698	2.743.608	9.179.146	4.419.033	4.877.943	4.262.150	27.903.544	1.824.436	
dez/00	731.272	3.298.914	144.107	2.047.086	10.142.973	4.307.142	1.459.574	2.764.151	9.375.624	4.430.200	4.899.036	4.297.867	27.986.494	1.817.023	
jan/01	728.990	3.313.020	144.161	2.041.910	10.162.578	4.318.343	1.459.513	2.764.637	9.435.509	4.453.238	4.919.501	4.327.395	28.158.466	1.821.731	
fev/01	727.179	3.330.759	144.467	2.036.726	10.247.561	4.372.275	1.461.514	2.764.595	9.497.077	4.487.762	4.943.074	4.365.712	28.366.967	1.831.925	
mar/01	727.633	3.794.204	145.739	2.035.107	10.356.709	4.450.876	1.471.365	2.640.132	9.531.367	4.528.233	5.296.978	4.420.682	28.564.333	1.847.461	
abr/01	725.818	3.823.035	131.446	2.093.570	10.473.748	4.483.928	1.477.304	2.681.874	9.734.264	4.622.099	5.327.087	4.515.324	28.976.682	1.896.630	

Fonte: BACEN/DEDIP, BACEN/DEMAB, CETIP, Governos Estaduais, do Distrito Federal e dos Municípios de capitais.

1/ Não inclui debêntures de empresas estatais registradas na Bovespa nem notas promissórias não custodiadas na CETIP.

2/ Os valores referentes às dívidas junto ao INSS, FGTS, PASEP, outras contratuais interna e externa foram projetados com base nos últimos dados disponibilizados pelos Estados, Distrito Federal e Municípios de capitais. Não inclui dívidas junto ao INSS, FGTS, PASEP, outras contratuais interna e externa da administração indireta (todos os níveis) nem da administração direta dos Municípios não-capitais.

Tabela 12.1

Evolução mensal da dívida da administração direta e indireta dos Estados, Distrito Federal e Municípios 1/ 2/

(continuação)

	Paraíba	Paraná	Pernambuco	Piauí	Rio de Janeiro	Rio Grande do Norte	Rio Grande do Sul	Rondônia	Roraima	Santa Catarina	São Paulo	Sergipe	Tocantins	R\$ mil Total
jan/98	1.899.867	4.847.242	3.163.388	1.541.102	18.500.701	938.077	12.961.344	834.920	230.092	4.579.682	72.815.875	1.247.431	299.718	176.072.653
fev/98	1.902.131	4.894.635	3.208.890	1.559.648	18.739.257	947.634	13.253.590	847.907	234.437	4.606.082	73.316.106	1.265.369	303.401	177.886.267
mar/98	1.906.528	4.753.024	3.244.622	1.574.729	19.125.809	951.720	13.412.580	800.417	234.863	4.652.428	73.889.956	1.361.000	307.774	179.235.156
abr/98	1.909.836	4.705.832	3.245.982	1.595.538	19.405.127	957.484	13.625.792	810.412	239.107	4.706.237	74.348.360	1.373.002	315.605	181.261.317
mai/98	1.888.712	4.906.364	3.276.418	1.605.633	19.654.576	956.671	13.845.754	790.602	238.087	4.918.811	75.285.581	1.368.494	314.612	183.368.007
jun/98	1.932.417	4.941.898	3.086.722	1.618.262	20.059.133	957.481	14.006.093	1.350.834	242.575	4.981.859	75.450.285	1.383.651	316.398	181.718.993
jul/98	1.953.458	5.058.150	3.145.023	1.645.712	24.240.691	961.578	14.172.977	1.377.175	242.841	5.045.243	76.009.437	1.159.654	320.410	190.963.656
ago/98	1.960.415	5.134.228	3.133.439	1.660.811	24.558.517	911.432	14.278.408	1.233.980	244.643	5.082.823	76.177.857	1.162.765	318.634	192.343.282
set/98	1.962.509	5.184.628	4.367.303	1.676.827	24.904.774	911.788	14.479.923	1.239.414	246.449	4.898.647	75.938.759	1.171.543	321.922	194.546.789
out/98	1.978.940	5.250.211	4.417.219	1.694.679	25.369.838	913.170	14.794.696	1.227.296	245.795	4.893.904	76.569.493	1.172.347	345.192	196.289.205
nov/98	1.991.498	5.339.629	4.433.850	1.711.482	25.831.606	919.184	12.446.358	1.256.224	247.788	4.918.581	76.985.716	1.175.835	345.029	195.190.818
dez/98	2.026.913	5.393.137	4.416.222	1.717.831	26.463.297	919.494	12.524.820	1.254.434	249.057	4.961.829	78.529.987	1.207.334	354.478	197.893.895
jan/99	2.105.075	6.059.810	4.516.217	1.798.701	27.709.820	968.259	14.770.167	1.267.616	252.223	5.284.378	80.706.560	1.258.847	454.941	207.389.948
fev/99	2.386.949	5.981.877	4.566.997	1.846.063	28.371.183	1.003.602	15.077.117	1.290.480	252.118	5.379.733	82.895.790	1.311.935	462.931	213.170.614
mar/99	2.396.272	5.763.474	4.661.145	1.849.162	28.846.085	1.010.937	14.879.423	1.321.108	294.030	5.302.905	82.413.645	1.308.899	432.166	212.497.569
abr/99	2.480.100	8.602.981	4.672.538	1.918.488	29.420.108	1.092.338	15.528.775	1.351.247	296.816	5.584.543	83.690.425	1.332.048	425.871	221.103.159
mai/99	2.280.629	8.686.730	4.732.866	1.944.552	29.852.858	1.101.492	16.312.841	1.360.605	299.859	5.687.615	84.684.639	1.343.326	428.165	224.131.032
jun/99	2.286.201	8.610.867	4.753.865	1.969.845	30.182.292	1.104.100	16.325.651	1.367.947	300.812	5.732.051	84.906.785	1.338.041	442.878	224.796.404
jul/99	2.303.921	8.900.833	4.788.654	1.976.236	31.260.304	1.153.428	16.554.993	1.381.058	302.048	5.863.110	85.202.311	1.346.625	481.122	228.958.564
ago/99	2.213.371	9.103.564	4.837.393	1.991.765	31.201.717	1.158.726	16.864.036	1.393.733	311.707	5.764.196	86.441.010	1.328.604	507.476	231.835.897
set/99	2.229.587	9.151.851	4.887.441	2.000.467	31.976.062	1.190.681	17.088.549	1.408.012	311.210	5.826.222	87.421.247	1.381.911	504.603	235.018.917
out/99	2.282.264	9.525.252	4.967.401	2.054.142	32.418.576	1.209.670	17.331.011	1.428.181	312.601	6.448.316	89.391.520	1.394.761	510.687	240.058.190
nov/99	2.305.153	9.571.534	5.018.578	2.062.774	33.082.572	1.226.209	17.575.596	1.449.555	315.386	6.536.819	90.601.627	1.408.521	507.399	242.729.754
dez/99	2.309.638	11.744.668	4.968.918	2.061.644	29.460.368	1.235.189	17.792.298	1.393.885	317.913	6.588.290	89.449.822	1.415.225	486.849	241.074.506
jan/00	2.321.613	11.843.449	5.022.852	2.088.682	29.432.786	1.239.526	17.686.244	1.424.269	315.754	6.670.878	90.448.521	1.404.669	497.987	242.490.541
fev/00	2.334.438	11.906.890	5.067.704	2.079.643	29.691.586	1.273.682	17.503.184	1.437.019	317.237	6.720.915	91.297.887	1.408.486	489.168	243.870.719
mar/00	2.298.790	11.895.406	4.841.965	2.076.307	29.768.334	1.275.143	17.477.486	1.447.920	318.323	6.740.114	90.966.365	1.410.319	496.183	243.560.411
abr/00	2.338.691	11.857.191	4.843.920	2.073.413	29.580.765	1.286.090	17.565.011	1.445.675	319.475	6.754.679	91.283.715	1.417.378	491.769	243.600.507
mai/00	2.345.594	11.964.547	4.858.548	2.077.454	29.985.612	1.269.199	17.594.563	1.444.993	321.186	6.820.052	91.979.969	1.419.570	487.418	245.391.764
jun/00	2.345.507	11.965.920	4.850.719	2.083.193	30.148.713	1.273.877	17.674.310	1.447.837	325.854	6.423.044	92.241.642	1.415.291	487.083	245.661.905
jul/00	2.350.340	12.005.374	4.862.193	2.088.234	30.450.270	1.269.045	17.947.347	1.441.240	327.100	6.460.827	93.012.974	1.419.550	488.073	247.417.586
ago/00	2.364.207	12.121.623	4.922.769	2.107.207	31.079.869	1.272.869	18.282.032	1.464.889	324.248	6.030.955	94.830.217	1.428.132	481.599	251.014.771
set/00	2.506.845	12.229.859	4.962.478	2.199.811	31.680.422	1.286.024	18.594.223	1.482.211	326.195	6.860.212	96.289.912	1.440.438	482.349	256.331.819
out/00	2.515.486	10.786.793	4.988.106	2.210.412	31.916.341	1.292.790	18.735.501	1.483.846	327.535	6.918.148	97.234.859	1.456.480	484.928	257.198.642
nov/00	2.525.422	10.833.606	5.011.368	2.228.821	32.099.502	1.300.571	18.864.656	1.484.563	328.917	6.982.629	97.630.571	1.466.073	481.774	258.515.570
dez/00	2.492.788	11.172.457	4.907.206	2.243.745	32.218.313	1.299.634	19.077.402	1.488.003	330.104	7.034.269	97.917.210	1.473.134	481.969	259.837.696
jan/01	2.493.017	11.105.063	4.924.430	2.252.837	32.501.069	1.300.179	18.925.621	1.490.560	331.672	7.081.763	98.710.447	1.467.854	484.204	261.117.708
fev/01	2.499.823	11.171.455	4.945.566	2.261.432	32.730.673	1.307.306	19.047.360	1.491.926	332.812	7.190.982	99.476.656	1.473.535	495.791	262.852.909
mar/01	2.509.121	11.280.257	4.964.645	2.268.543	33.064.115	1.315.558	19.175.105	1.491.974	334.121	7.254.234	100.092.168	1.484.362	510.614	265.555.637
abr/01	2.566.770	11.386.553	5.003.856	2.317.239	33.424.615	1.325.823	19.373.498	1.501.719	335.648	7.314.592	101.568.905	1.493.342	514.939	269.090.307

Fonte: BACEN/DEDIP, BACEN/DEMAB, CETIP, Governos Estaduais, do Distrito Federal e dos Municípios de capitais.

1/ Não inclui debêntures de empresas estatais registradas na Bovespa nem notas promissórias não custodiadas na CETIP.

2/ Os valores referentes às dívidas junto ao INSS, FGTS, PASEP, outras contratuais interna e externa foram projetados com base nos últimos dados disponibilizados pelos Estados, Distrito Federal e Municípios de capitais. Não inclui dívidas junto ao INSS, FGTS, PASEP, outras contratuais interna e externa da administração indireta (todos os níveis) nem da administração direta dos Municípios não-capitais.

Tabela 12.2

Evolução mensal da dívida da administração direta e indireta dos Estados e Distrito Federal 1/ 2/

	Acre	Alagoas	Amapá	Amazonas	Bahia	Ceará	Distrito Federal	Espírito Santo	Goiás	Maranhão	Mato Grosso	Mato Grosso do Sul	Minas Gerais	Pará	R\$ mil
jan/98	520.589	2.607.723	76.334	1.391.716	5.345.168	2.417.108	1.094.386	1.554.345	6.792.617	2.753.069	3.356.327	2.979.411	17.081.996	1.385.379	
fev/98	525.364	2.658.052	76.835	1.401.442	5.427.798	2.435.581	1.108.360	1.591.533	6.888.045	2.778.007	3.384.688	3.016.194	17.207.270	1.395.885	
mar/98	527.216	2.693.997	78.103	1.403.004	5.426.525	2.474.187	1.120.588	1.608.525	6.934.246	2.817.369	3.310.897	2.621.712	17.653.965	1.406.988	
abr/98	531.508	2.732.808	78.639	1.404.784	5.489.610	2.483.115	1.145.325	1.643.323	6.621.852	2.840.086	3.365.866	2.660.593	18.654.962	1.410.049	
mai/98	522.428	2.247.600	79.790	1.389.566	5.474.201	2.515.542	1.161.096	1.572.707	6.752.721	2.863.051	3.395.029	2.682.788	19.273.060	1.425.629	
jun/98	532.121	2.273.809	79.924	1.529.958	5.492.769	2.531.471	1.176.756	1.592.291	6.799.617	2.910.936	3.478.679	2.678.720	15.856.362	1.425.890	
jul/98	534.285	2.308.121	80.294	1.534.452	7.136.168	2.566.782	1.193.348	1.581.342	6.827.536	2.937.488	3.521.353	2.744.650	18.346.837	1.358.558	
ago/98	533.672	2.341.008	80.922	1.538.662	7.165.228	2.603.351	1.221.610	1.597.795	6.880.355	2.959.426	3.358.831	2.775.382	19.093.518	1.366.587	
set/98	533.672	2.384.864	81.084	1.539.002	7.168.429	2.643.988	1.256.079	1.586.436	6.909.334	2.971.674	3.327.913	2.807.710	19.701.862	1.375.349	
out/98	536.113	2.456.482	81.723	1.548.383	7.232.675	2.682.760	1.259.259	1.589.366	6.811.048	2.999.362	3.363.017	2.864.581	19.612.262	1.396.138	
nov/98	539.693	2.512.710	82.266	1.555.346	7.308.148	2.714.969	1.243.149	1.605.644	6.833.691	3.031.168	3.364.698	2.647.501	19.736.198	1.409.090	
dez/98	547.703	2.526.188	81.543	1.864.062	7.364.052	2.776.410	1.277.017	1.630.493	6.874.011	2.734.774	3.388.260	2.667.961	19.767.220	1.413.369	
jan/99	551.467	2.594.831	110.187	1.566.015	7.334.418	3.208.194	1.329.299	2.203.341	7.032.912	2.962.447	3.531.243	2.797.942	20.586.440	1.434.900	
fev/99	553.555	2.454.787	110.831	1.593.858	7.786.546	3.302.349	1.348.025	2.236.524	7.123.039	3.532.215	3.753.663	2.836.832	21.085.785	1.578.307	
mar/99	559.660	2.473.820	110.505	1.600.031	7.697.359	3.104.071	1.334.156	2.204.743	7.216.915	3.519.124	3.765.568	2.828.744	20.977.075	1.565.671	
abr/99	695.694	2.552.369	116.019	1.706.329	7.736.250	3.078.561	1.337.831	2.276.560	7.514.594	3.682.391	3.936.418	2.971.082	22.343.227	1.672.458	
mai/99	699.667	2.582.415	116.564	1.716.005	7.821.105	3.140.669	1.494.945	2.294.465	7.501.080	3.717.685	4.007.795	3.004.746	22.521.462	1.682.733	
jun/99	701.926	2.600.499	117.153	1.715.099	7.696.418	3.151.422	1.371.267	2.317.606	7.551.968	3.772.452	4.043.871	3.012.802	22.578.572	1.666.995	
jul/99	704.700	2.642.575	117.529	1.719.773	7.795.039	4.074.970	1.373.040	2.336.403	8.028.241	3.807.834	4.092.494	3.045.325	22.906.004	1.595.745	
ago/99	709.206	2.661.902	119.036	1.918.471	7.919.447	4.110.651	1.392.939	2.381.860	8.175.211	3.889.322	4.161.486	3.103.012	23.320.926	1.663.915	
set/99	701.378	2.702.022	118.741	1.974.193	8.160.803	4.253.013	1.406.401	2.385.683	8.214.135	3.904.962	4.193.608	3.123.284	23.616.249	1.671.014	
out/99	704.883	2.743.901	118.996	2.041.457	8.336.843	4.265.885	1.406.345	2.435.626	8.151.389	4.016.559	4.309.348	3.214.627	24.061.364	1.723.307	
nov/99	709.615	2.790.871	119.225	2.044.332	8.394.100	3.954.600	1.408.479	2.447.071	8.227.397	4.054.969	4.352.900	3.236.287	24.369.116	1.741.135	
dez/99	715.289	2.847.265	119.141	2.061.611	8.392.879	3.875.514	1.433.511	2.445.846	8.302.060	4.176.040	4.363.185	3.268.765	24.676.345	1.736.002	
jan/00	718.008	2.852.394	119.410	2.069.595	8.464.332	3.962.676	1.456.656	2.454.481	8.270.641	4.226.124	4.335.065	3.271.451	24.633.743	1.757.717	
fev/00	723.346	2.888.243	119.827	2.073.504	8.502.228	3.952.012	1.432.138	2.482.351	8.343.036	4.245.248	4.364.640	3.287.737	24.677.440	1.757.874	
mar/00	723.016	2.895.220	119.725	2.071.946	8.502.102	3.929.848	1.427.111	2.535.860	8.419.463	4.260.233	4.361.583	3.284.296	24.763.010	1.754.263	
abr/00	723.307	2.911.652	119.819	1.859.499	8.563.877	3.958.534	1.436.795	2.528.686	8.380.061	4.241.813	4.346.729	3.276.224	24.727.838	1.744.556	
mai/00	717.222	2.930.638	119.646	1.860.817	8.627.550	3.990.006	1.435.747	2.532.591	8.397.633	4.283.795	4.364.251	3.292.747	25.001.230	1.744.791	
jun/00	716.536	2.945.967	120.086	1.853.498	8.624.131	3.962.685	1.432.310	2.529.124	8.469.175	4.232.984	4.373.284	3.307.272	25.139.189	1.739.034	
jul/00	715.668	2.966.451	119.982	1.854.890	8.659.889	3.949.124	1.425.757	2.543.406	8.559.590	4.158.054	4.388.575	3.318.672	25.407.408	1.734.176	
ago/00	717.958	3.008.892	121.030	1.862.936	8.748.220	3.988.595	1.441.171	2.577.295	8.621.508	4.194.695	4.436.483	3.365.995	25.938.623	1.742.177	
set/00	720.023	3.050.739	121.480	1.916.143	8.846.831	4.020.941	1.446.888	2.613.828	8.751.936	4.223.852	4.479.782	4.025.858	26.407.758	1.758.825	
out/00	719.256	3.083.676	122.631	1.933.531	8.955.565	4.068.999	1.456.189	2.642.026	8.918.435	4.269.403	4.585.718	4.072.569	26.631.599	1.781.640	
nov/00	718.138	3.092.657	122.655	1.940.776	9.057.639	4.114.568	1.455.698	2.649.305	8.977.795	4.290.109	4.604.376	4.078.388	26.756.970	1.771.620	
dez/00	716.867	3.107.543	123.050	1.927.302	9.099.642	4.127.992	1.459.574	2.667.221	8.993.742	4.306.211	4.622.072	4.113.078	26.835.411	1.763.677	
jan/01	714.645	3.121.323	123.023	1.924.849	9.116.100	4.138.540	1.459.513	2.667.073	9.053.620	4.328.662	4.636.215	4.141.461	27.006.403	1.766.790	
fev/01	712.890	3.137.981	123.242	1.918.844	9.198.646	4.191.174	1.461.514	2.516.763	9.115.389	4.363.007	4.656.947	4.179.339	27.207.832	1.776.763	
mar/01	713.409	3.495.299	124.443	1.915.829	9.304.551	4.268.658	1.471.365	2.542.026	9.163.251	4.402.771	4.979.327	4.233.137	27.399.760	1.791.230	
abr/01	711.648	3.523.611	110.058	1.968.810	9.414.992	4.300.126	1.477.304	2.583.729	9.364.615	4.495.672	5.005.590	4.326.502	27.798.909	1.840.249	

Fonte: BACEN/DEDIP, BACEN/DEMAB, CETIP, Governos Estaduais e do Distrito Federal.

1/ Não inclui debêntures de empresas estatais registradas na Bovespa nem notas promissórias não custodiadas na CETIP.

2/ Os valores referentes às dívidas junto ao INSS, FGTS, PASEP, outras contratuais interna e externa foram projetados com base nos últimos dados disponibilizados pelos Estados e Distrito Federal. Não inclui dívidas junto ao INSS, FGTS, PASEP, outras contratuais interna e externa da administração indireta.

Tabela 12.2

Evolução mensal da dívida da administração direta e indireta dos Estados e Distrito Federal 1/ 2/

(continuação)

	Paraíba	Paraná	Pernambuco	Piauí	Rio de Janeiro	Rio Grande do Norte	Rio Grande do Sul	Rondônia	Roraima	Santa Catarina	São Paulo	Sergipe	Tocantins	R\$ mil Total
jan/98	1.823.474	3.675.375	2.899.747	1.506.906	15.615.260	878.350	12.579.058	796.287	220.379	4.399.930	59.086.642	1.167.202	284.738	154.289.514
fev/98	1.825.380	3.702.715	2.942.628	1.523.248	15.865.508	887.165	12.865.846	808.401	223.200	4.426.164	59.610.778	1.185.256	287.975	156.049.319
mar/98	1.829.026	3.538.124	2.977.202	1.536.758	16.147.569	890.550	13.024.668	767.609	222.674	4.467.608	59.912.948	1.283.362	292.198	156.967.617
abr/98	1.830.579	3.489.238	2.976.325	1.555.531	16.386.095	895.258	13.238.279	777.436	226.567	4.508.796	60.238.529	1.286.769	298.861	158.770.785
mai/98	1.808.674	3.690.563	3.002.145	1.565.057	16.593.678	893.771	13.465.914	757.356	226.178	4.720.661	60.944.081	1.282.327	297.971	160.603.583
jun/98	1.852.117	3.720.413	2.814.854	1.577.006	16.970.062	894.490	13.623.053	1.317.316	231.641	4.785.998	61.007.072	1.299.297	299.917	158.752.538
jul/98	1.872.425	3.826.806	2.872.416	1.602.851	21.119.812	897.832	13.794.258	1.343.546	232.303	4.852.247	61.399.472	1.077.189	301.485	167.863.856
ago/98	1.882.647	3.900.558	2.861.376	1.618.246	21.393.892	847.330	13.903.509	1.200.386	234.337	4.893.394	61.401.037	1.082.127	299.552	169.034.739
set/98	1.885.161	3.936.133	4.096.160	1.633.190	21.677.344	847.475	14.109.739	1.205.970	236.682	4.712.634	60.970.576	1.092.785	303.962	170.995.206
out/98	1.902.133	3.982.670	4.145.572	1.650.476	22.046.871	847.491	14.428.151	1.193.932	236.400	4.714.127	61.355.402	1.095.231	325.776	172.357.404
nov/98	1.915.104	4.054.647	4.161.076	1.666.191	22.446.579	852.363	12.079.310	1.222.856	238.806	4.740.933	61.511.107	1.099.978	325.368	170.898.587
dez/98	1.950.876	4.099.548	4.152.891	1.672.341	23.007.222	852.286	12.162.166	1.221.100	240.349	4.784.188	62.809.038	1.132.509	334.601	173.332.178
jan/99	2.028.768	4.749.969	4.254.967	1.753.450	23.881.878	903.001	14.412.761	1.234.192	243.781	5.113.545	64.287.546	1.185.334	435.193	181.728.022
fev/99	2.310.644	4.665.546	4.304.725	1.800.349	24.433.302	934.836	14.713.774	1.257.125	243.590	5.205.384	66.118.321	1.240.094	443.180	186.967.184
mar/99	2.319.741	4.436.293	4.395.701	1.802.886	24.969.536	941.112	14.514.599	1.287.632	285.465	5.127.869	65.905.795	1.237.102	412.283	186.593.454
abr/99	2.403.008	7.259.833	4.404.836	1.871.740	25.466.782	1.021.051	15.151.957	1.317.470	288.190	5.408.969	66.916.921	1.260.261	405.856	194.796.657
mai/99	2.202.446	7.330.269	4.460.891	1.897.397	25.820.856	1.029.155	15.921.725	1.326.746	291.297	5.511.372	67.432.017	1.271.667	408.106	197.205.281
jun/99	2.207.727	7.361.858	4.481.404	1.922.281	26.100.805	1.030.691	15.938.633	1.334.056	292.322	5.548.165	67.417.380	1.266.825	422.806	197.623.003
jul/99	2.223.527	7.531.276	4.514.884	1.928.709	26.477.522	1.079.421	16.164.124	1.346.652	293.569	5.685.353	67.510.827	1.275.670	461.079	200.732.288
ago/99	2.133.058	7.714.451	4.562.078	1.941.617	26.992.244	1.083.923	16.472.197	1.359.170	303.241	5.586.518	68.457.948	1.257.900	487.469	203.879.197
set/99	2.149.858	7.758.728	4.615.965	1.950.336	27.374.501	1.115.416	16.699.656	1.373.005	302.758	5.648.145	69.240.035	1.311.488	484.628	206.450.004
out/99	2.201.762	8.023.903	4.690.468	2.004.101	27.787.320	1.133.708	16.935.101	1.392.714	304.165	6.266.265	70.958.552	1.324.636	490.729	211.043.954
nov/99	2.225.120	8.065.521	4.743.493	2.012.728	28.407.658	1.149.494	17.176.776	1.413.984	306.971	6.331.576	71.440.389	1.338.704	487.521	212.950.035
dez/99	2.228.939	10.301.933	4.691.720	2.011.627	24.695.144	1.157.572	17.391.445	1.358.402	309.522	6.391.453	70.334.787	1.345.753	466.908	211.098.660
jan/00	2.241.312	10.368.668	4.744.319	2.033.331	24.863.247	1.159.311	17.281.723	1.388.864	307.377	6.479.749	71.090.324	1.330.964	478.088	212.359.570
fev/00	2.253.846	10.429.269	4.793.460	2.035.455	25.095.841	1.191.306	17.096.606	1.401.648	308.884	6.527.428	71.690.699	1.340.057	469.311	213.483.435
mar/00	2.218.566	10.411.293	4.567.031	2.032.093	25.170.830	1.192.161	17.067.767	1.412.564	309.991	6.547.577	71.787.094	1.336.444	476.377	213.577.463
abr/00	2.243.606	10.352.746	4.570.577	2.029.377	24.976.303	1.202.393	17.152.824	1.410.382	311.165	6.560.631	71.839.796	1.344.015	472.016	213.285.221
mai/00	2.250.628	10.439.459	4.585.959	2.033.457	25.411.297	1.194.042	17.183.335	1.409.781	312.907	6.622.584	72.065.139	1.346.750	467.736	214.621.739
jun/00	2.251.363	10.423.889	4.579.262	2.038.381	25.562.757	1.191.654	17.256.962	1.412.661	317.514	6.225.548	72.283.545	1.343.325	467.431	214.799.567
jul/00	2.254.931	10.451.620	4.591.472	2.043.508	25.811.469	1.186.768	17.524.160	1.406.098	318.783	6.256.734	72.917.044	1.348.072	468.455	216.380.759
ago/00	2.268.541	10.558.316	4.651.418	2.059.885	26.355.972	1.189.525	17.854.051	1.429.875	316.045	5.823.628	74.383.465	1.356.698	462.060	219.475.058
set/00	2.409.957	10.645.505	4.691.734	2.152.524	26.796.207	1.202.348	18.164.121	1.447.273	318.018	6.648.712	75.506.381	1.370.040	462.835	224.200.540
out/00	2.418.374	9.181.363	4.716.742	2.163.380	26.997.565	1.209.301	18.299.067	1.449.094	319.393	6.704.418	76.305.647	1.377.575	465.505	224.848.662
nov/00	2.427.975	9.211.003	4.741.205	2.179.760	27.180.676	1.217.195	18.417.316	1.449.877	320.808	6.765.392	76.641.703	1.387.256	462.412	226.033.270
dez/00	2.395.129	9.532.966	4.637.699	2.190.637	27.279.343	1.216.597	18.619.479	1.453.500	322.028	6.797.394	76.774.837	1.394.783	462.690	226.940.461
jan/01	2.394.810	9.475.925	4.655.229	2.188.943	27.531.909	1.217.122	18.465.427	1.456.098	323.548	6.843.965	77.442.279	1.389.590	464.984	228.048.047
fev/01	2.401.685	9.535.864	4.676.747	2.197.813	27.734.551	1.224.378	18.587.286	1.457.532	324.806	6.947.188	78.058.236	1.395.957	476.625	229.578.997
mar/01	2.410.489	9.633.758	4.697.168	2.205.118	27.961.825	1.232.852	18.708.626	1.457.756	326.156	7.009.473	78.526.680	1.406.890	491.555	231.873.402
abr/01	2.467.560	9.744.246	4.733.440	2.254.106	28.269.525	1.243.147	18.906.064	1.467.596	327.713	7.066.109	79.811.211	1.415.925	495.937	235.124.393

Fonte: BACEN/DEDIP, BACEN/DEMAB, CETIP, Governos Estaduais e do Distrito Federal.

1/ Não inclui debêntures de empresas estatais registradas na Bovespa nem notas promissórias não custodiadas na CETIP.

2/ Os valores referentes às dívidas junto ao INSS, FGTS, PASEP, outras contratuais interna e externa foram projetados com base nos últimos dados disponibilizados pelos Estados e Distrito Federal. Não inclui dívidas junto ao INSS, FGTS, PASEP, outras contratuais interna e externa da administração indireta.

Tabela 12.3

Evolução mensal da dívida da administração direta e indireta dos Municípios de capitais 1/ 2/

	Acre	Alagoas	Amapá	Amazonas	Bahia	Ceará	Distrito Federal	Espírito Santo	Goiás	Maranhão	Mato Grosso	Mato Grosso do Sul	Minas Gerais	Pará	R\$ mil
jan/98	15.113	149.316	17.609	87.023	625.969	102.538	-	34.782	100.968	38.795	66.730	82.763	396.325	35.605	
fev/98	15.230	149.073	17.901	87.490	631.412	101.348	-	34.915	101.707	50.198	68.240	83.259	400.670	35.820	
mar/98	15.166	149.297	17.849	87.585	629.713	101.746	-	34.974	101.594	49.166	72.684	83.351	410.938	35.952	
abr/98	15.202	150.095	17.967	88.593	631.849	100.175	-	35.081	102.104	48.674	74.133	83.527	411.770	36.081	
mai/98	15.182	151.249	18.021	88.781	631.154	99.384	-	35.220	102.145	47.969	75.953	86.746	405.667	36.247	
jun/98	15.127	150.446	20.076	87.543	687.799	98.243	-	35.075	102.059	46.593	77.541	87.131	408.319	36.010	
jul/98	15.459	151.954	19.895	87.730	613.096	96.332	-	35.050	102.152	45.483	79.199	87.126	417.402	36.035	
ago/98	15.385	151.660	19.566	90.310	613.049	98.246	-	35.114	102.201	47.925	80.724	86.401	419.926	36.098	
set/98	15.279	153.073	19.480	90.402	609.564	98.386	-	35.132	102.061	46.786	82.670	83.488	420.408	36.095	
out/98	15.191	156.810	19.177	91.526	611.884	110.567	-	35.188	102.316	45.335	84.968	83.686	422.799	36.467	
nov/98	15.142	158.782	18.978	91.758	612.163	113.222	-	35.280	102.599	49.668	86.901	88.291	426.552	36.563	
dez/98	15.034	160.829	18.733	91.863	616.728	114.359	-	34.916	102.447	44.016	89.014	88.172	378.566	36.571	
jan/99	14.956	169.162	18.501	102.419	618.160	102.455	-	34.238	104.128	44.211	91.213	88.695	430.424	36.711	
fev/99	14.962	178.241	18.517	105.102	617.123	98.732	-	36.324	104.347	44.055	90.227	88.776	449.043	36.730	
mar/99	15.029	174.457	18.715	101.247	620.566	103.350	-	36.696	104.467	44.609	96.462	89.288	446.196	37.357	
abr/99	15.133	176.362	18.967	111.410	611.438	107.341	-	36.982	107.585	44.233	95.984	89.912	461.387	38.070	
mai/99	15.160	178.077	19.136	111.442	622.782	109.976	-	37.079	107.891	44.465	61.067	90.206	462.561	38.618	
jun/99	15.166	179.782	19.295	110.157	620.615	111.420	-	36.882	107.816	47.686	101.593	89.974	467.102	40.596	
jul/99	15.148	180.775	19.413	112.065	622.578	113.998	-	40.673	111.961	46.538	107.445	89.939	464.958	40.906	
ago/99	15.112	149.662	19.527	113.985	618.878	118.815	-	40.763	112.217	46.045	107.119	89.852	469.200	41.643	
set/99	15.087	185.553	19.642	115.994	619.572	121.507	-	40.752	112.240	45.421	110.041	89.775	465.542	45.235	
out/99	15.064	180.168	19.754	122.018	619.335	124.084	-	40.950	113.890	44.866	114.381	88.482	477.078	45.755	
nov/99	15.025	179.952	19.880	121.660	613.221	126.892	-	41.036	113.602	44.991	115.479	88.231	476.654	46.034	
dez/99	15.010	176.443	19.957	121.513	785.889	128.396	-	40.930	114.076	44.481	101.452	89.340	470.367	46.483	
jan/00	14.945	176.823	20.075	117.900	743.105	129.822	-	41.136	114.740	46.412	151.259	88.861	537.410	46.484	
fev/00	14.906	176.233	20.179	117.531	745.294	130.628	-	41.449	114.405	46.452	152.179	95.730	510.697	47.065	
mar/00	14.870	175.412	20.316	117.268	745.778	131.972	-	43.159	113.928	46.318	152.246	95.347	510.101	47.246	
abr/00	14.830	176.322	20.546	115.444	745.972	132.401	-	43.136	113.158	46.077	152.285	95.129	494.832	47.417	
mai/00	14.779	175.973	20.415	115.683	744.976	132.901	-	43.173	112.803	46.120	152.249	94.440	495.172	47.576	
jun/00	14.742	175.910	20.520	115.931	746.403	132.633	-	43.916	113.380	48.790	152.283	93.970	493.920	47.655	
jul/00	14.683	175.214	20.619	115.366	748.615	132.873	-	44.076	113.891	49.040	148.724	93.868	495.638	48.463	
ago/00	14.634	175.340	20.708	116.113	753.448	146.165	-	41.690	113.990	49.264	152.768	93.717	499.059	49.098	
set/00	14.592	175.849	20.806	116.353	758.158	146.930	-	48.046	114.044	49.700	154.569	93.557	502.397	49.406	
out/00	14.535	177.463	20.887	118.940	760.617	149.290	-	48.244	114.571	50.297	158.327	93.369	503.705	49.300	
nov/00	14.480	177.958	20.973	118.912	759.255	150.415	-	48.327	114.362	51.659	154.403	93.163	507.368	49.819	
dez/00	14.405	176.610	21.057	119.048	759.669	151.180	-	50.970	294.930	46.113	155.550	93.044	505.905	50.144	
jan/01	14.345	176.943	21.138	116.328	761.192	151.076	-	51.446	295.133	46.192	159.339	92.382	506.570	51.746	
fev/01	14.290	178.050	21.225	117.153	761.257	152.375	-	51.597	295.030	46.185	159.707	92.152	509.126	51.979	
mar/01	14.224	284.142	21.295	118.552	761.370	153.356	-	51.784	281.643	46.234	188.498	91.960	512.789	53.034	
abr/01	14.170	284.736	21.388	124.037	763.292	154.801	-	51.584	283.293	47.005	189.281	91.725	522.480	53.178	

Fonte: BACEN/DEDIP, BACEN/DEMAB, CETIP e Governos de Municípios de capitais.

1/ Não inclui debêntures de empresas estatais registradas na Bovespa nem notas promissórias não custodiadas na CETIP.

2/ Os valores referentes às dívidas junto ao INSS, FGTS, PASEP, outras contratuais interna e externa foram projetados com base nos últimos dados disponibilizados pelos Municípios de capitais. Não inclui dívidas junto ao INSS, FGTS, PASEP, outras contratuais interna e externa da administração indireta.

Tabela 12.3**Evolução mensal da dívida da administração direta e indireta dos Municípios de capitais 1/ 2/**

(continuação)

	Paraíba	Paraná	Pernambuco	Piauí	Rio de Janeiro	Rio Grande do Norte	Rio Grande do Sul	Rondônia	Roraima	Santa Catarina	São Paulo	Sergipe	Tocantins	R\$ mil Total
jan/98	42.927	599.267	174.632	25.406	2.583.686	46.146	165.747	32.177	9.712	17.780	9.973.748	77.759	10.588	15.513.111
fev/98	43.173	592.804	176.626	25.675	2.570.497	46.696	167.440	33.046	11.237	17.305	9.931.688	78.092	10.990	15.482.533
mar/98	43.284	597.652	176.925	26.029	2.673.200	46.978	170.269	26.175	12.189	16.888	10.231.747	75.354	11.101	15.897.807
abr/98	44.629	590.086	177.792	26.562	2.713.541	47.357	171.269	26.327	12.540	19.889	10.327.378	82.233	11.179	16.046.033
mai/98	44.762	586.781	177.501	26.916	2.751.563	47.760	166.106	26.367	11.908	21.274	10.490.596	80.956	11.209	16.237.418
jun/98	44.843	588.016	174.690	27.702	2.780.776	47.841	172.004	26.401	10.935	20.615	10.591.141	79.534	11.213	16.427.675
jul/98	44.936	592.918	174.834	29.124	2.810.625	47.920	171.969	26.445	10.538	19.986	10.723.844	78.324	13.811	16.532.187
ago/98	41.782	592.311	174.995	29.263	2.853.285	48.487	172.713	26.503	10.306	19.342	10.866.874	77.091	14.107	16.723.662
set/98	41.886	602.100	174.869	30.770	2.915.790	48.848	172.727	26.515	9.767	19.305	11.066.025	75.758	13.142	16.990.323
out/98	41.941	614.225	175.721	31.808	3.008.823	49.208	173.083	26.546	9.395	18.980	11.295.105	74.588	14.767	17.350.101
nov/98	42.143	619.126	176.509	33.307	3.068.184	49.620	174.804	26.692	8.982	20.227	11.542.345	74.028	15.130	17.686.993
dez/98	42.243	623.022	173.928	33.962	3.133.957	49.956	175.874	26.787	8.709	19.893	11.769.798	73.401	15.489	17.938.266
jan/99	42.825	632.016	172.258	34.225	3.495.233	50.471	175.476	26.870	8.442	20.199	12.396.581	72.799	15.539	18.998.208
fev/99	42.913	632.150	172.170	34.545	3.603.627	51.020	179.279	26.916	8.528	22.370	12.722.485	71.184	15.560	19.464.927
mar/99	42.929	628.235	174.417	35.090	3.543.151	51.956	180.789	27.045	8.564	21.965	12.411.444	71.254	15.683	19.100.961
abr/99	43.222	638.868	177.302	35.536	3.606.965	52.855	190.143	27.264	8.626	21.535	12.606.909	71.243	15.789	19.411.059
mai/99	43.994	644.413	178.062	35.934	3.683.446	53.503	193.266	27.333	8.562	21.114	13.030.427	71.116	15.821	19.905.449
jun/99	44.166	654.412	177.862	36.277	3.731.745	53.841	194.699	27.393	8.491	22.390	13.233.733	70.673	15.837	20.099.603
jul/99	44.207	645.364	178.636	36.244	4.428.404	54.352	198.619	27.379	8.479	22.001	13.427.928	70.415	15.817	21.124.242
ago/99	44.318	649.289	179.031	38.880	3.852.195	54.980	199.830	27.360	8.466	21.528	13.681.837	70.165	15.796	20.786.493
set/99	44.289	647.181	178.955	38.917	4.242.597	55.543	202.075	27.341	8.452	22.540	13.858.590	69.886	15.771	21.398.500
out/99	44.643	741.812	180.153	38.852	4.265.727	56.083	203.303	27.314	8.436	31.388	14.058.430	69.591	15.742	21.747.299
nov/99	44.734	737.483	182.880	38.957	4.309.650	56.767	206.715	27.274	8.415	31.011	14.690.933	69.285	15.703	22.422.462
dez/99	44.776	666.778	180.237	39.029	4.398.437	57.694	209.137	27.226	8.392	30.801	14.734.886	68.942	15.772	22.636.445
jan/00	44.930	669.374	181.276	44.363	4.201.680	58.435	210.465	27.204	8.376	32.409	14.904.731	73.178	15.753	22.701.147
fev/00	45.010	665.456	181.382	33.213	4.225.783	59.032	211.789	27.158	8.354	32.330	15.090.770	67.905	15.720	22.876.649
mar/00	44.893	664.704	181.953	33.254	4.226.993	59.609	212.718	27.116	8.332	32.301	14.772.347	73.362	15.689	22.567.232
abr/00	59.714	677.405	180.951	33.074	4.233.192	60.319	213.691	27.071	8.309	32.865	15.002.633	72.853	15.655	22.815.283
mai/00	59.322	685.921	180.441	32.995	4.200.598	51.848	216.253	27.000	8.278	32.918	15.436.056	72.315	15.610	23.215.814
jun/00	59.389	701.507	179.236	33.850	4.212.792	51.601	219.244	26.960	8.341	32.883	15.486.962	71.465	15.579	23.299.863
jul/00	60.006	707.013	178.756	33.666	4.264.024	51.653	222.471	26.910	8.316	32.655	15.606.818	70.981	15.542	23.479.881
ago/00	59.384	712.389	178.442	36.274	4.345.452	51.847	223.944	27.047	8.203	32.692	15.923.252	70.939	15.497	23.911.355
set/00	60.091	726.621	178.009	36.204	4.504.081	52.088	224.788	26.992	8.177	32.705	16.236.588	69.906	15.456	24.416.113
out/00	60.107	740.531	177.987	35.933	4.535.407	52.121	225.895	26.909	8.142	32.459	16.359.152	78.418	15.402	24.608.007
nov/00	60.303	747.206	177.048	37.839	4.533.960	52.028	234.710	26.833	8.110	32.469	16.413.175	78.333	15.350	24.678.458
dez/00	60.386	749.535	175.865	41.845	4.552.897	51.731	242.390	26.678	8.076	48.821	16.551.042	77.871	15.296	25.041.058
jan/01	60.681	752.773	175.481	52.579	4.581.501	51.749	242.850	26.667	8.124	48.662	16.667.336	77.788	15.240	25.205.263
fev/01	60.412	759.054	174.993	52.321	4.606.889	51.668	242.824	26.590	8.007	53.866	16.800.620	77.105	15.186	25.379.660
mar/01	60.841	773.003	174.128	52.095	4.730.635	51.533	248.460	26.486	7.965	53.749	16.932.354	77.003	15.121	25.782.256
abr/01	61.165	775.091	176.761	51.789	4.777.517	51.482	248.756	26.416	7.934	55.804	17.086.762	76.953	15.073	26.012.476

Fonte: BACEN/DEDIP, BACEN/DEMAB, CETIP e Governos de Municípios de capitais.

1/ Não inclui debêntures de empresas estatais registradas na Bovespa nem notas promissórias não custodiadas na CETIP.

2/ Os valores referentes às dívidas junto ao INSS, FGTS, PASEP, outras contratuais interna e externa foram projetados com base nos últimos dados disponibilizados pelos Municípios de capitais. Não inclui dívidas junto ao INSS, FGTS, PASEP, outras contratuais interna e externa da administração indireta.

Tabela 12.4**Evolução mensal da dívida da administração direta e indireta dos Municípios não capitais 1/ 2/**

	Acre	Alagoas	Amapá	Amazonas	Bahia	Ceará	Distrito Federal	Espírito Santo	Goiás	Maranhão	Mato Grosso	Mato Grosso do Sul	Minas Gerais	Pará	R\$ mil
jan/98	-	12.826	-	995	246.997	14.712	-	45.979	82.870	65.048	74.623	62.817	493.933	2.710	
fev/98	-	12.603	-	1.229	249.569	16.936	-	46.311	83.016	68.358	75.195	64.051	514.253	3.342	
mar/98	-	12.493	-	1.199	251.962	18.920	-	47.215	88.350	71.078	76.664	63.810	515.435	5.243	
abr/98	-	12.719	427	2.052	253.693	20.343	-	46.995	89.604	72.704	77.980	63.886	518.547	6.278	
mai/98	-	13.033	450	1.954	253.976	21.546	-	47.105	89.382	73.280	78.790	64.363	518.635	6.252	
jun/98	-	13.368	385	2.362	255.186	22.656	-	46.960	90.559	73.434	79.678	64.237	525.320	5.974	
jul/98	-	13.721	318	2.357	254.083	22.715	-	47.247	88.929	72.577	79.125	64.221	522.441	5.446	
ago/98	-	13.659	255	2.130	252.399	22.206	-	47.013	87.918	71.865	82.332	64.885	522.921	4.798	
set/98	-	13.620	197	1.891	251.354	25.078	-	46.637	87.314	71.119	81.633	58.819	520.221	4.200	
out/98	-	13.667	136	1.610	250.913	24.084	-	46.647	86.440	70.541	84.505	58.968	526.179	3.652	
nov/98	-	13.500	78	1.416	251.283	23.358	-	46.469	85.536	70.145	85.921	61.941	525.157	3.069	
dez/98	-	13.504	16	1.134	252.783	23.369	-	47.049	84.990	69.448	87.837	62.201	525.954	2.469	
jan/99	-	13.349	-	916	249.892	20.051	-	45.815	81.454	68.812	87.165	61.022	508.028	1.920	
fev/99	-	13.774	-	817	252.120	22.241	-	47.496	83.936	68.932	88.584	62.798	522.689	1.958	
mar/99	-	14.123	-	792	251.711	23.573	-	48.541	86.767	69.478	89.190	63.539	522.759	1.966	
abr/99	-	14.308	-	797	251.849	23.740	-	49.093	87.366	69.835	84.775	54.015	534.545	1.972	
mai/99	-	14.497	-	798	256.993	23.638	-	49.342	87.636	70.130	93.667	70.559	545.815	1.984	
jun/99	-	13.532	-	799	258.992	23.534	-	50.130	87.071	70.323	94.594	71.380	556.566	2.012	
jul/99	-	15.141	-	797	259.974	23.524	-	45.893	87.404	70.206	95.171	73.060	564.670	2.011	
ago/99	-	13.662	-	779	260.301	23.799	-	49.578	87.013	71.162	95.921	73.545	570.544	2.096	
set/99	-	14.986	-	777	260.391	23.508	-	49.224	86.576	71.422	85.034	58.976	576.242	2.088	
out/99	-	13.579	-	888	255.969	23.717	-	49.242	85.811	71.580	97.286	74.815	572.310	2.256	
nov/99	-	15.150	-	847	272.947	23.711	-	53.297	85.784	71.650	84.531	53.224	551.914	2.222	
dez/99	-	15.175	-	770	282.974	24.216	-	54.054	89.523	66.011	98.494	78.800	569.651	2.341	
jan/00	-	15.171	-	768	258.388	24.317	-	43.665	88.666	72.794	99.447	68.532	597.929	2.367	
fev/00	-	15.132	-	765	259.034	24.378	-	43.927	88.247	73.634	100.196	78.349	594.373	2.470	
mar/00	-	14.897	-	763	260.489	24.385	-	43.981	88.117	73.998	101.013	74.137	601.801	2.538	
abr/00	-	15.078	-	760	267.016	24.760	-	44.087	88.105	74.321	101.528	87.907	619.633	2.601	
mai/00	-	15.022	-	757	268.929	25.075	-	44.117	88.110	74.505	103.462	89.111	616.395	2.652	
jun/00	-	14.903	-	755	269.930	25.604	-	44.195	86.808	73.854	104.732	90.328	619.673	2.804	
jul/00	-	14.813	-	752	271.841	26.022	-	44.493	86.958	74.182	83.902	73.498	612.983	2.862	
ago/00	-	14.858	-	749	274.025	26.431	-	45.105	86.968	75.607	83.815	73.690	628.440	2.894	
set/00	-	15.040	-	746	275.145	26.944	-	45.595	87.176	75.884	109.276	94.193	628.598	2.952	
out/00	-	14.857	-	743	279.339	27.385	-	45.770	87.024	76.989	83.796	74.801	653.002	2.928	
nov/00	-	14.827	-	740	280.030	27.517	-	45.976	86.989	77.265	119.164	90.599	639.206	2.997	
dez/00	-	14.760	-	736	283.662	27.970	-	45.960	86.952	77.876	121.415	91.745	645.178	3.202	
jan/01	-	14.754	-	733	285.286	28.727	-	46.117	86.756	78.384	123.947	93.552	645.493	3.194	
fev/01	-	14.728	-	729	287.659	28.727	-	46.236	86.657	78.569	126.419	94.221	650.009	3.183	
mar/01	-	14.763	-	725	290.789	28.862	-	46.322	86.473	79.228	129.153	95.585	651.783	3.197	
abr/01	-	14.688	-	722	295.463	29.001	-	46.562	86.357	79.422	132.216	97.097	655.293	3.203	

Fonte: BACEN/DEDIP, BACEN/DEMAB e CETIP.

1/ Não inclui debêntures de empresas estatais registradas na Bovespa nem notas promissórias não custodiadas na CETIP.

2/ Não inclui dívidas junto ao INSS, FGTS, PASEP, outras contratuais interna e externa.

Tabela 12.4**Evolução mensal da dívida da administração direta e indireta dos Municípios não capitais 1/ 2/**

(continuação)

	Paraíba	Paraná	Pernambuco	Piauí	Rio de Janeiro	Rio Grande do Norte	Rio Grande do Sul	Rondônia	Roraima	Santa Catarina	São Paulo	Sergipe	Tocantins	R\$ mil Total
jan/98	33.466	572.600	89.010	8.789	301.755	13.581	216.538	6.457	-	161.971	3.755.486	2.471	4.392	6.270.027
fev/98	33.578	599.117	89.636	10.725	303.252	13.772	220.304	6.459	-	162.613	3.773.640	2.020	4.436	6.354.415
mar/98	34.217	617.248	90.495	11.943	305.040	14.192	217.644	6.633	-	167.932	3.745.262	2.284	4.475	6.369.732
abr/98	34.628	626.508	91.865	13.444	305.492	14.869	216.245	6.650	-	177.552	3.782.452	4.000	5.565	6.444.499
mai/98	35.276	629.020	96.773	13.660	309.334	15.139	213.734	6.879	-	176.875	3.850.904	5.211	5.432	6.527.006
jun/98	35.457	633.468	97.178	13.554	308.296	15.150	211.036	7.117	-	175.246	3.852.072	4.820	5.269	6.538.780
jul/98	36.096	638.426	97.773	13.737	310.254	15.827	206.750	7.185	-	173.010	3.886.121	4.141	5.114	6.567.613
ago/98	35.985	641.359	97.069	13.302	311.341	15.614	202.186	7.091	-	170.087	3.909.947	3.546	4.975	6.584.881
set/98	35.462	646.395	96.273	12.868	311.640	15.465	197.458	6.929	-	166.709	3.902.158	3.000	4.819	6.561.259
out/98	34.865	653.316	95.927	12.394	314.144	16.471	193.462	6.818	-	160.797	3.918.985	2.528	4.650	6.581.700
nov/98	34.251	665.856	96.265	11.984	316.843	17.201	192.245	6.676	-	157.421	3.932.264	1.829	4.531	6.605.238
dez/98	33.793	670.567	89.402	11.528	322.118	17.253	186.780	6.548	-	157.748	3.951.150	1.424	4.387	6.623.451
jan/99	33.482	677.825	88.992	11.026	332.709	14.788	181.931	6.554	-	150.634	4.022.433	713	4.209	6.663.718
fev/99	33.391	684.182	90.102	11.169	334.253	17.747	184.064	6.440	-	151.979	4.054.984	657	4.191	6.738.504
mar/99	33.602	698.946	91.027	11.186	333.399	17.869	184.035	6.431	-	153.071	4.096.406	543	4.200	6.803.154
abr/99	33.870	704.280	90.400	11.211	346.362	18.432	186.675	6.513	-	154.039	4.166.596	544	4.226	6.895.443
mai/99	34.189	712.049	93.912	11.222	348.556	18.834	197.851	6.526	-	155.129	4.222.195	543	4.237	7.020.303
jun/99	34.308	714.598	94.600	11.287	349.741	19.568	192.319	6.499	-	161.496	4.255.672	543	4.235	7.073.798
jul/99	36.187	724.194	95.134	11.283	354.378	19.654	192.249	7.027	-	155.756	4.263.556	540	4.226	7.102.034
ago/99	35.996	739.823	96.283	11.268	357.278	19.823	192.009	7.203	-	156.149	4.301.226	539	4.211	7.170.206
set/99	35.440	745.942	92.521	11.214	358.964	19.723	186.818	7.666	-	155.537	4.322.623	537	4.204	7.170.413
out/99	35.859	759.536	96.780	11.189	365.529	19.879	192.606	8.154	-	150.663	4.374.538	533	4.216	7.266.937
nov/99	35.299	768.530	92.205	11.089	365.263	19.948	192.105	8.298	-	174.231	4.470.305	532	4.175	7.357.257
dez/99	35.923	775.956	96.960	10.989	366.787	19.923	191.716	8.257	-	166.036	4.380.148	530	4.169	7.339.402
jan/00	35.371	805.407	97.258	10.988	367.859	21.780	194.055	8.201	-	158.720	4.453.466	527	4.147	7.429.823
fev/00	35.582	812.165	92.862	10.975	369.962	23.345	194.789	8.214	-	161.157	4.516.418	525	4.138	7.510.634
mar/00	35.330	819.409	92.981	10.960	370.510	23.373	197.001	8.240	-	160.236	4.406.924	513	4.118	7.415.716
abr/00	35.371	827.040	92.392	10.962	371.270	23.378	198.495	8.222	-	161.183	4.441.286	509	4.098	7.500.003
mai/00	35.644	839.168	92.149	11.001	373.717	23.310	194.975	8.212	-	164.550	4.478.774	505	4.073	7.554.211
jun/00	34.755	840.524	92.221	10.962	373.165	30.621	198.104	8.216	-	164.614	4.471.135	502	4.072	7.562.475
jul/00	35.402	846.741	91.965	11.059	374.778	30.624	200.716	8.232	-	171.439	4.489.112	497	4.076	7.556.945
ago/00	36.282	850.917	92.910	11.048	378.445	31.498	204.037	7.967	-	174.635	4.523.500	494	4.043	7.628.358
set/00	36.796	857.732	92.735	11.083	380.134	31.588	205.314	7.946	-	178.795	4.546.943	491	4.057	7.715.166
out/00	37.005	864.899	93.377	11.099	383.369	31.367	210.538	7.843	-	181.272	4.570.060	487	4.022	7.741.973
nov/00	37.144	875.396	93.116	11.223	384.866	31.347	212.630	7.853	-	184.767	4.575.694	484	4.012	7.803.842
dez/00	37.273	889.957	93.642	11.264	386.073	31.306	215.533	7.825	-	188.054	4.591.330	480	3.983	7.856.176
jan/01	37.525	876.365	93.721	11.315	387.660	31.307	217.344	7.795	-	189.136	4.600.832	476	3.980	7.864.398
fev/01	37.725	876.537	93.826	11.299	389.233	31.260	217.250	7.804	-	189.928	4.617.800	473	3.980	7.894.252
mar/01	37.791	873.496	93.349	11.330	371.655	31.173	218.019	7.732	-	191.011	4.633.134	469	3.938	7.899.980
abr/01	38.045	867.216	93.655	11.344	377.573	31.194	218.678	7.706	-	192.679	4.670.932	465	3.930	7.953.438

Fonte: BACEN/DEDIP, BACEN/DEMAB e CETIP.

1/ Não inclui debêntures de empresas estatais registradas na Bovespa nem notas promissórias não custodiadas na CETIP.

2/ Não inclui dívidas junto ao INSS, FGTS, PASEP, outras contratuais interna e externa.

Tabela 13.1

Evolução mensal - atualizada pelo IGP DI - da dívida da administração direta e indireta dos Estados, Distrito Federal e Municípios 1/ 2/

	Acre	Alagoas	Amapá	Amazonas	Bahia	Ceará	Distrito Federal	Espírito Santo	Goiás	Maranhão	Mato Grosso	Mato Grosso do Sul	Minas Gerais	Pará	R\$ mil
jan/98	731.442	3.781.941	128.269	2.020.412	8.490.171	3.460.384	1.494.263	2.232.557	9.525.573	3.900.796	4.775.693	4.266.826	24.539.114	1.943.895	
fev/98	737.974	3.849.255	129.325	2.034.243	8.612.214	3.486.321	1.513.040	2.283.509	9.655.147	3.954.144	4.816.296	4.318.549	24.738.891	1.959.005	
mar/98	738.716	3.889.534	130.685	2.031.790	8.591.662	3.534.147	1.526.222	2.302.723	9.703.027	4.000.979	4.712.795	3.771.159	25.306.107	1.972.401	
abr/98	745.580	3.948.921	132.330	2.039.400	8.694.152	3.550.720	1.561.944	2.353.024	9.292.034	4.038.714	4.797.666	3.829.437	26.709.542	1.980.731	
mai/98	731.487	3.281.671	133.696	2.014.139	8.652.675	3.587.256	1.579.818	2.251.881	9.448.527	4.060.517	4.829.913	3.855.875	27.481.068	1.997.574	
jun/98	742.521	3.307.435	136.206	2.197.874	8.732.207	3.598.809	1.596.655	2.271.771	9.487.257	4.112.495	4.933.286	3.839.940	22.781.135	1.991.652	
jul/98	748.753	3.369.318	136.891	2.212.627	10.900.584	3.658.107	1.625.343	2.265.882	9.559.379	4.161.666	5.011.732	3.944.356	26.268.518	1.906.857	
ago/98	749.090	3.419.437	137.446	2.225.349	10.956.431	3.716.145	1.666.671	2.291.955	9.646.406	4.201.044	4.804.989	3.992.919	27.336.063	1.920.259	
set/98	749.096	3.481.842	137.497	2.226.058	10.956.810	3.776.453	1.714.040	2.276.425	9.686.866	4.216.024	4.765.461	4.025.581	28.168.648	1.931.780	
out/98	752.533	3.585.813	137.915	2.240.681	11.050.358	3.845.779	1.718.895	2.281.198	9.554.767	4.252.314	4.821.867	4.104.889	28.066.193	1.960.499	
nov/98	758.718	3.671.635	138.555	2.254.295	11.174.378	3.899.397	1.699.964	2.307.453	9.602.111	4.308.860	4.837.438	3.825.804	28.290.016	1.981.078	
dez/98	762.055	3.657.034	135.815	2.650.240	11.149.851	3.946.312	1.729.330	2.319.003	9.562.579	3.857.068	4.827.856	3.816.574	27.993.572	1.966.845	
jan/99	758.327	3.718.304	172.287	2.234.925	10.981.458	4.459.138	1.779.664	3.057.006	9.664.112	4.117.436	4.966.436	3.946.323	28.817.504	1.972.762	
fev/99	728.773	3.392.892	165.808	2.178.916	11.095.712	4.388.299	1.728.011	2.974.411	9.372.262	4.672.723	5.040.973	3.830.787	28.275.165	2.072.799	
mar/99	722.382	3.346.623	162.429	2.139.493	10.771.989	4.061.342	1.677.028	2.878.493	9.312.006	4.566.927	4.966.664	3.747.819	27.586.048	2.017.469	
abr/99	893.237	3.446.951	169.626	2.285.205	10.806.333	4.033.293	1.681.142	2.968.929	9.687.953	4.770.698	5.173.717	3.914.376	29.328.406	2.151.959	
mai/99	901.329	3.498.997	171.104	2.305.243	10.970.983	4.128.561	1.884.984	3.002.071	9.704.690	4.832.140	5.248.553	3.991.410	29.668.891	2.172.962	
jun/99	895.055	3.487.163	170.311	2.279.234	10.704.369	4.101.968	1.711.579	3.001.381	9.669.421	4.855.971	5.292.329	3.961.898	29.459.694	2.133.880	
jul/99	884.433	3.487.479	168.253	2.251.645	10.661.620	5.175.628	1.686.969	2.976.953	10.108.752	4.821.887	5.277.136	3.941.869	29.408.234	2.013.324	
ago/99	877.206	3.421.568	167.810	2.462.405	10.655.819	5.151.035	1.686.957	2.994.027	10.142.097	4.852.217	5.285.779	3.955.874	29.502.662	2.068.102	
set/99	855.125	3.464.302	165.164	2.495.634	10.790.450	5.249.191	1.678.586	2.954.780	10.041.132	4.800.156	5.238.035	3.905.281	29.430.170	2.050.891	
out/99	843.341	3.441.142	162.531	2.535.321	10.791.048	5.170.162	1.647.383	2.958.726	9.782.412	4.841.374	5.295.887	3.956.879	29.414.569	2.074.911	
nov/99	827.893	3.411.440	158.927	2.475.588	10.602.599	4.690.147	1.609.171	2.903.524	9.627.502	4.766.017	5.201.647	3.859.030	29.016.560	2.044.358	
dez/99	824.220	3.429.704	156.988	2.464.757	10.678.583	4.546.170	1.617.870	2.867.597	9.599.543	4.837.808	5.149.979	3.878.913	29.023.656	2.014.366	
jan/00	818.863	3.401.225	155.834	2.444.752	10.575.324	4.599.352	1.627.392	2.836.914	9.467.299	4.854.650	5.123.273	3.830.742	28.789.502	2.018.318	
fev/00	823.220	3.434.047	156.120	2.444.060	10.600.688	4.579.704	1.596.966	2.863.253	9.529.232	4.867.751	5.148.398	3.860.244	28.749.878	2.015.428	
mar/00	821.333	3.434.467	155.878	2.437.639	10.583.658	4.548.309	1.588.501	2.919.632	9.596.504	4.875.940	5.136.729	3.844.363	28.801.074	2.008.064	
abr/00	820.546	3.449.488	156.036	2.196.277	10.646.062	4.575.186	1.597.204	2.907.960	9.539.374	4.849.224	5.114.163	3.845.464	28.727.431	1.994.927	
mai/00	808.308	3.447.049	154.661	2.183.376	10.646.531	4.580.389	1.585.417	2.892.990	9.494.903	4.863.560	5.101.571	3.838.685	28.834.930	1.982.141	
jun/00	800.069	3.431.858	153.832	2.155.520	10.547.345	4.508.580	1.567.048	2.863.439	9.484.893	4.765.365	5.065.872	3.820.023	28.722.390	1.957.831	
jul/00	781.396	3.377.086	150.427	2.108.764	10.356.913	4.395.131	1.525.405	2.815.926	9.372.713	4.580.498	4.944.181	3.729.681	28.369.255	1.910.291	
ago/00	769.784	3.361.498	148.934	2.080.307	10.271.974	4.372.441	1.514.335	2.799.338	9.270.354	4.538.856	4.910.302	3.712.782	28.440.183	1.885.253	
set/00	766.619	3.382.854	148.485	2.121.824	10.310.574	4.377.567	1.509.924	2.825.423	9.343.211	4.538.925	4.950.290	4.397.180	28.738.512	1.890.089	
out/00	762.937	3.406.116	149.219	2.134.766	10.392.535	4.414.309	1.514.027	2.844.713	9.482.271	4.571.323	5.019.599	4.409.179	28.892.038	1.906.708	
nov/00	758.757	3.402.667	148.752	2.133.943	10.457.183	4.445.657	1.507.638	2.841.501	9.506.659	4.576.705	5.051.988	4.414.224	28.899.146	1.889.532	
dez/00	751.651	3.390.849	148.123	2.104.134	10.425.641	4.427.175	1.500.250	2.841.183	9.636.907	4.553.662	5.035.564	4.417.641	28.766.431	1.867.660	
jan/01	745.652	3.388.743	147.456	2.088.580	10.394.857	4.417.045	1.492.873	2.827.826	9.651.170	4.555.023	5.031.943	4.426.304	28.802.065	1.863.369	
fev/01	741.280	3.395.344	147.268	2.076.219	10.446.266	4.457.055	1.489.853	2.665.293	9.681.229	4.574.781	5.038.922	4.450.365	28.917.014	1.867.447	
mar/01	735.855	3.837.079	147.386	2.058.104	10.473.740	4.501.171	1.487.991	2.669.966	9.639.072	4.579.402	5.356.834	4.470.636	28.887.110	1.868.337	
abr/01	725.818	3.823.035	131.446	2.093.570	10.473.748	4.483.928	1.477.304	2.681.874	9.734.264	4.622.099	5.327.087	4.515.324	28.976.682	1.896.630	

Fonte: BACEN/DEDIP, BACEN/DEMAB, CETIP, Governos Estaduais, do Distrito Federal e dos Municípios de capitais.

1/ Não inclui debêntures de empresas estatais registradas na Bovespa nem notas promissórias não custodiadas na CETIP.

2/ Os valores referentes às dívidas junto ao INSS, FGTS, PASEP, outras contratuais interna e externa foram projetados com base nos últimos dados disponibilizados pelos Estados, Distrito Federal e Municípios de capitais. Não inclui dívidas junto ao INSS, FGTS, PASEP, outras contratuais interna e externa da administração indireta (todos os níveis) nem da administração direta dos Municípios não-capitais.

Tabela 13.1

Evolução mensal - atualizada pelo IGP DI - da dívida da administração direta e indireta dos Estados, Distrito Federal e Municípios 1/2/

(continuação)

	Paraíba	Paraná	Pernambuco	Piauí	Rio de Janeiro	Rio Grande do Norte	Rio Grande do Sul	Rondônia	Roraima	Santa Catarina	São Paulo	Sergipe	Tocantins	R\$ mil Total
jan/98	2.594.057	6.618.370	4.319.255	2.104.203	25.260.649	1.280.840	17.697.273	1.139.991	314.165	6.253.046	99.421.977	1.703.228	409.231	240.407.619
fev/98	2.596.629	6.681.743	4.380.506	2.129.100	25.581.254	1.293.630	18.092.684	1.157.491	320.033	6.287.835	100.084.970	1.727.375	414.178	242.835.341
mar/98	2.596.659	6.473.539	4.419.120	2.144.755	26.049.030	1.296.227	18.267.709	1.090.155	319.879	6.336.529	100.636.877	1.853.658	419.183	244.115.265
abr/98	2.604.550	6.417.607	4.426.728	2.175.924	26.463.860	1.305.774	18.582.256	1.105.205	326.084	6.418.159	101.393.025	1.872.440	430.409	247.196.218
mai/98	2.569.832	6.675.729	4.457.982	2.184.667	26.742.539	1.301.672	18.838.901	1.075.714	323.947	6.692.665	102.435.565	1.862.010	428.070	249.495.389
jun/98	2.621.957	6.705.302	4.188.149	2.195.702	27.216.783	1.299.137	19.003.852	1.832.849	329.133	6.759.524	102.373.021	1.877.375	429.298	246.561.326
jul/98	2.660.615	6.889.216	4.283.530	2.241.464	33.015.896	1.309.673	19.303.639	1.875.716	330.751	6.871.636	103.525.090	1.579.452	436.400	260.093.093
ago/98	2.674.638	7.004.742	4.275.021	2.265.882	33.505.736	1.243.487	19.480.353	1.683.546	333.772	6.934.609	103.931.161	1.586.386	434.720	262.418.258
set/98	2.621.957	7.074.919	5.959.601	2.288.190	33.984.939	1.244.221	19.759.235	1.691.298	336.304	6.684.671	103.625.680	1.598.683	439.294	265.477.647
out/98	2.701.263	7.166.563	6.029.526	2.313.245	34.629.953	1.246.482	20.194.832	1.675.265	335.511	6.680.203	104.517.730	1.600.259	471.189	267.935.722
nov/98	2.723.306	7.301.763	6.063.141	2.340.394	35.323.851	1.256.954	17.019.975	1.717.844	338.842	6.725.994	105.275.374	1.607.915	471.816	266.916.869
dez/98	2.744.835	7.303.361	5.980.427	2.326.278	35.836.469	1.245.175	16.961.052	1.698.748	337.272	6.719.285	106.344.931	1.634.966	480.032	267.986.963
jan/99	2.818.273	8.112.868	6.046.307	2.408.099	37.097.879	1.296.304	19.774.285	1.697.083	337.676	7.074.720	108.049.862	1.685.343	609.075	277.653.457
fev/99	3.059.790	7.668.069	5.854.358	2.366.437	36.368.548	1.286.501	19.327.106	1.654.246	323.186	6.896.190	106.262.736	1.681.748	593.424	273.259.869
mar/99	3.012.102	7.244.657	5.859.035	2.324.388	36.259.381	1.270.743	18.703.359	1.660.626	369.594	6.665.724	103.593.530	1.645.280	543.230	267.108.358
abr/99	3.116.538	10.810.660	5.871.595	2.410.806	36.969.835	1.372.651	19.513.737	1.698.001	372.984	7.017.637	105.166.886	1.673.875	535.157	277.842.188
mai/99	2.875.656	10.953.142	5.967.694	2.451.896	37.641.617	1.388.876	20.568.943	1.715.594	378.094	7.171.542	106.779.283	1.693.806	539.875	282.607.935
jun/99	2.853.576	10.747.857	5.933.649	2.458.708	37.672.740	1.378.109	20.377.247	1.707.436	375.466	7.154.595	105.978.408	1.670.107	552.789	280.584.939
jul/99	2.830.686	10.935.904	5.883.524	2.428.079	38.407.606	1.417.145	20.340.097	1.696.821	371.108	7.203.641	104.682.819	1.654.515	591.125	281.307.252
ago/99	2.680.564	11.025.122	5.858.458	2.412.182	37.787.702	1.403.307	20.423.657	1.687.919	377.502	6.980.888	104.686.774	1.609.042	614.593	280.771.270
set/99	2.661.085	10.923.034	5.833.321	2.387.623	38.164.476	1.421.117	20.395.742	1.680.509	371.439	6.953.786	104.340.118	1.649.356	602.261	280.502.764
out/99	2.673.429	11.157.817	5.818.781	2.406.208	37.974.905	1.417.000	20.301.431	1.672.962	366.178	7.553.514	104.712.634	1.633.813	598.215	281.202.572
nov/99	2.633.610	10.935.367	5.733.667	2.356.695	37.796.455	1.400.929	20.079.915	1.656.100	360.325	7.468.240	103.511.310	1.609.219	579.697	277.315.932
dez/99	2.606.673	13.255.109	5.607.953	2.326.785	33.249.165	1.394.042	20.080.505	1.573.148	358.799	7.435.588	100.953.655	1.597.232	549.461	272.078.268
jan/00	2.593.732	13.231.631	5.611.586	2.333.499	32.882.633	1.384.812	19.759.266	1.591.209	352.763	7.452.778	101.050.082	1.569.311	556.357	270.913.100
fev/00	2.603.114	13.277.282	5.650.957	2.318.994	33.108.860	1.420.273	19.517.666	1.602.409	353.749	7.494.441	101.805.573	1.570.592	545.468	271.938.367
mar/00	2.558.757	13.240.642	5.389.537	2.311.114	33.134.798	1.419.347	19.453.994	1.611.663	354.322	7.502.346	101.253.639	1.569.810	552.296	271.104.357
abr/00	2.599.791	13.180.971	5.384.713	2.304.896	32.883.268	1.429.674	19.526.032	1.607.075	355.142	7.508.795	101.474.960	1.575.619	546.672	270.796.952
mai/00	2.590.111	13.211.794	5.365.029	2.294.018	33.111.468	1.401.507	19.428.711	1.595.626	354.668	7.531.010	101.568.438	1.567.553	538.229	270.972.674
jun/00	2.566.149	13.091.558	5.307.028	2.279.160	32.984.813	1.393.711	19.336.938	1.584.035	356.508	7.027.262	100.918.844	1.548.428	532.903	268.771.402
jul/00	2.514.607	12.844.439	5.202.016	2.234.182	32.578.464	1.357.739	19.201.701	1.541.970	349.961	6.912.380	99.513.725	1.518.764	522.185	264.709.799
ago/00	2.484.230	12.736.999	5.172.683	2.214.183	32.657.696	1.337.489	19.210.153	1.539.257	340.709	6.337.127	99.644.448	1.500.633	506.049	263.757.998
set/00	2.616.058	12.762.668	5.178.674	2.295.649	33.060.618	1.342.051	19.404.304	1.546.785	340.406	7.159.086	100.484.901	1.503.192	503.363	267.499.231
out/00	2.615.399	11.215.237	5.186.230	2.298.208	33.184.034	1.344.139	19.479.661	1.542.784	340.545	7.192.932	101.096.957	1.514.330	504.189	267.414.386
nov/00	2.615.530	11.220.150	5.190.174	2.308.346	33.244.817	1.346.975	19.537.749	1.537.532	340.653	7.231.770	101.114.042	1.518.383	498.964	267.739.437
dez/00	2.562.257	11.483.815	5.043.962	2.306.274	33.116.184	1.335.852	19.609.057	1.529.471	339.303	7.230.303	100.645.998	1.514.188	495.401	267.078.937
jan/01	2.549.998	11.358.884	5.036.985	2.304.328	33.243.924	1.329.896	19.358.191	1.524.628	339.253	7.243.627	100.966.605	1.501.404	495.271	267.085.900
fev/01	2.548.295	11.388.074	5.041.462	2.305.282	33.365.334	1.332.655	19.416.696	1.520.855	339.266	7.330.418	101.405.548	1.502.107	505.404	267.949.732
mar/01	2.537.474	11.407.724	5.020.745	2.294.178	33.437.739	1.330.424	19.391.784	1.508.833	337.897	7.336.206	101.223.209	1.501.135	516.384	268.556.416
abr/01	2.566.770	11.386.553	5.003.856	2.317.239	33.424.615	1.325.823	19.373.498	1.501.719	335.648	7.314.592	101.568.905	1.493.342	514.939	269.090.307

Fonte: BACEN/DEDIP, BACEN/DEMAB, CETIP, Governos Estaduais, do Distrito Federal e dos Municípios de capitais.

1/ Não inclui debêntures de empresas estatais registradas na Bovespa nem notas promissórias não custodiadas na CETIP.

2/ Os valores referentes às dívidas junto ao INSS, FGTS, PASEP, outras contratuais interna e externa foram projetados com base nos últimos dados disponibilizados pelos Estados, Distrito Federal e Municípios de capitais. Não inclui dívidas junto ao INSS, FGTS, PASEP, outras contratuais interna e externa da administração indireta (todos os níveis) nem da administração direta dos Municípios não-capitais.

Tabela 13.2

Evolução mensal - atualizada pelo IGP DI - da dívida da administração direta e indireta dos Estados e Distrito Federal 1/ 2/

	Acre	Alagoas	Amapá	Amazonas	Bahia	Ceará	Distrito Federal	Espírito Santo	Goiás	Maranhão	Mato Grosso	Mato Grosso do Sul	Minas Gerais	Pará	R\$ mil
jan/98	710.807	3.560.555	104.226	1.900.233	7.298.232	3.300.291	1.494.263	2.122.285	9.274.563	3.759.010	4.582.691	4.068.054	23.323.565	1.891.581	
fev/98	717.182	3.628.549	104.888	1.913.130	7.409.573	3.324.850	1.513.040	2.172.627	9.402.978	3.792.302	4.620.491	4.117.455	23.489.915	1.905.544	
mar/98	718.060	3.669.178	106.375	1.910.868	7.390.835	3.369.801	1.526.222	2.190.784	9.444.326	3.837.209	4.509.386	3.570.728	24.044.403	1.916.294	
abr/98	724.848	3.726.884	107.244	1.915.783	7.486.489	3.386.363	1.561.944	2.241.091	9.030.591	3.873.184	4.590.220	3.628.400	25.440.817	1.922.963	
mai/98	710.829	3.058.144	108.564	1.890.681	7.448.343	3.422.714	1.579.818	2.139.867	9.187.931	3.895.543	4.619.366	3.650.272	26.223.438	1.939.748	
jun/98	721.996	3.085.166	108.443	2.075.889	7.452.740	3.434.770	1.596.655	2.160.464	9.225.908	3.949.638	4.719.967	3.634.560	21.514.348	1.934.686	
jul/98	727.698	3.143.668	109.361	2.089.929	9.719.483	3.495.966	1.625.343	2.153.792	9.299.126	4.000.868	4.796.094	3.738.221	24.988.449	1.850.360	
ago/98	728.101	3.193.889	110.404	2.099.231	9.775.682	3.551.810	1.666.671	2.179.908	9.387.022	4.037.612	4.582.529	3.786.516	26.049.715	1.864.465	
set/98	728.247	3.254.374	110.646	2.100.114	9.782.005	3.607.974	1.714.040	2.164.843	9.428.445	4.055.132	4.541.255	3.831.389	26.885.070	1.876.795	
out/98	731.797	3.353.110	111.553	2.113.550	9.872.637	3.661.980	1.718.895	2.169.493	9.297.114	4.094.143	4.590.535	3.910.167	26.770.833	1.905.736	
nov/98	738.012	3.436.046	112.496	2.126.883	9.993.646	3.712.629	1.699.964	2.195.664	9.344.842	4.145.020	4.601.111	3.620.368	26.988.586	1.926.882	
dez/98	741.696	3.420.952	110.425	2.524.304	9.972.364	3.759.802	1.729.330	2.208.006	9.308.752	3.703.417	4.588.366	3.612.941	26.768.674	1.913.977	
jan/99	738.304	3.473.958	147.518	2.096.580	9.819.311	4.295.127	1.779.664	2.949.831	9.415.655	3.966.121	4.727.624	3.745.882	27.561.106	1.921.043	
fev/99	709.593	3.146.751	142.072	2.043.140	9.981.444	4.233.227	1.728.011	2.866.963	9.130.905	4.527.887	4.811.758	3.636.487	27.029.518	2.023.206	
mar/99	703.490	3.109.579	138.904	2.011.231	9.675.540	3.901.801	1.677.028	2.771.351	9.071.625	4.423.520	4.733.300	3.555.717	26.368.076	1.968.041	
abr/99	874.221	3.207.352	145.792	2.144.204	9.721.511	3.868.574	1.681.142	2.860.766	9.442.974	4.627.359	4.946.573	3.733.515	28.076.899	2.101.641	
mai/99	882.214	3.256.181	146.976	2.163.719	9.861.670	3.960.085	1.884.984	2.893.103	9.458.150	4.687.648	5.053.448	3.788.700	28.397.424	2.121.767	
jun/99	876.125	3.245.874	146.227	2.140.742	9.606.466	3.933.522	1.711.579	2.892.774	9.426.168	4.708.675	5.047.453	3.760.500	28.181.978	2.080.699	
jul/99	865.821	3.246.769	144.401	2.112.979	9.577.283	5.006.664	1.686.969	2.870.595	9.863.804	4.678.450	5.028.195	3.741.603	28.143.194	1.960.594	
ago/99	858.903	3.223.770	144.162	2.323.417	9.591.065	4.978.318	1.686.957	2.884.617	9.900.815	4.710.271	5.039.882	3.757.989	28.243.452	2.015.130	
set/99	837.118	3.224.952	141.721	2.356.264	9.740.185	5.076.110	1.678.586	2.847.391	9.803.839	4.660.700	5.005.208	3.727.741	28.186.766	1.994.409	
out/99	825.695	3.214.188	139.391	2.391.350	9.765.723	4.997.029	1.647.383	2.853.077	9.548.483	4.704.970	5.047.942	3.765.593	28.185.322	2.018.670	
nov/99	810.727	3.188.537	136.214	2.335.626	9.590.162	4.518.085	1.609.171	2.795.751	9.399.706	4.632.756	4.973.138	3.697.421	27.841.433	1.989.227	
dez/99	807.279	3.213.442	134.464	2.326.747	9.472.258	4.373.931	1.617.870	2.760.398	9.369.759	4.713.106	4.924.319	3.689.149	27.849.885	1.959.263	
jan/00	802.166	3.186.726	133.406	2.312.175	9.456.445	4.427.145	1.627.392	2.742.173	9.240.052	4.721.473	4.843.182	3.654.901	27.521.089	1.963.741	
fev/00	806.598	3.220.657	133.619	2.312.148	9.480.769	4.406.858	1.596.966	2.768.051	9.303.256	4.733.844	4.866.977	3.666.130	27.517.624	1.960.192	
mar/00	804.781	3.222.636	133.265	2.306.260	9.463.594	4.374.269	1.588.501	2.822.637	9.371.610	4.742.018	4.854.829	3.655.712	27.563.428	1.952.650	
abr/00	804.060	3.236.719	133.196	2.067.100	9.519.979	4.400.479	1.597.204	2.810.998	9.315.642	4.715.385	4.832.013	3.641.993	27.488.544	1.939.324	
mai/00	791.989	3.236.143	132.118	2.054.798	9.526.931	4.405.945	1.585.417	2.796.601	9.273.046	4.730.361	4.819.203	3.636.000	27.607.488	1.926.677	
jun/00	783.941	3.223.095	131.382	2.027.857	9.435.406	4.335.456	1.567.048	2.767.040	9.265.873	4.631.183	4.784.680	3.618.388	27.504.041	1.902.625	
jul/00	765.686	3.173.779	128.368	1.984.530	9.265.136	4.225.131	1.525.405	2.721.166	9.157.827	4.448.664	4.695.296	3.550.617	27.183.152	1.855.379	
ago/00	754.406	3.161.644	127.174	1.957.512	9.192.340	4.191.084	1.514.335	2.708.136	9.059.195	4.407.646	4.661.709	3.536.876	27.255.445	1.830.622	
set/00	751.391	3.183.648	126.772	1.999.622	9.232.254	4.196.118	1.509.924	2.727.702	9.133.225	4.407.870	4.674.950	4.201.250	27.558.244	1.835.450	
out/00	747.825	3.126.157	127.502	2.010.330	9.311.273	4.230.617	1.514.027	2.746.966	9.272.669	4.438.981	4.767.860	4.234.329	27.689.387	1.852.406	
nov/00	743.761	3.203.003	127.031	2.010.023	9.380.816	4.261.376	1.507.638	2.743.833	9.298.124	4.443.181	4.768.660	4.223.905	27.711.662	1.834.832	
dez/00	736.845	3.194.145	126.479	1.981.012	9.353.234	4.243.033	1.500.250	2.741.552	9.244.383	4.426.218	4.750.881	4.227.703	27.583.269	1.812.828	
jan/01	730.979	3.192.665	125.835	1.968.844	9.324.460	4.233.132	1.492.873	2.728.033	9.260.553	4.427.600	4.742.182	4.236.120	27.623.670	1.807.172	
fev/01	726.713	3.198.828	125.631	1.956.051	9.377.011	4.272.442	1.489.853	2.565.564	9.292.140	4.447.608	4.747.247	4.260.378	27.735.403	1.811.215	
mar/01	721.471	3.534.796	125.850	1.937.478	9.409.692	4.316.894	1.487.991	2.570.751	9.266.796	4.452.522	5.035.593	4.280.971	27.709.378	1.811.470	
abr/01	711.648	3.523.611	110.058	1.968.810	9.414.992	4.300.126	1.477.304	2.583.729	9.364.615	4.495.672	5.005.590	4.326.502	27.798.909	1.840.249	

Fonte: BACEN/DEDIP, BACEN/DEMAB, CETIP, Governos Estaduais e do Distrito Federal.

1/ Não inclui debêntures de empresas estatais registradas na Bovespa nem notas promissórias não custodiadas na CETIP.

2/ Os valores referentes às dívidas junto ao INSS, FGTS, PASEP, outras contratuais interna e externa foram projetados com base nos últimos dados disponibilizados pelos Estados e Distrito Federal. Não inclui dívidas junto ao INSS, FGTS, PASEP, outras contratuais interna e externa da administração indireta.

Tabela 13.2

Evolução mensal - atualizada pelo IGP DI - da dívida da administração direta e indireta dos Estados e Distrito Federal 1/ 2/

(continuação)

	Paraíba	Paraná	Pernambuco	Piauí	Rio de Janeiro	Rio Grande do Norte	Rio Grande do Sul	Rondônia	Roraima	Santa Catarina	São Paulo	Sergipe	Tocantins	R\$ mil Total
jan/98	2.489.751	5.018.316	3.959.282	2.057.512	21.320.900	1.199.290	17.175.305	1.087.241	300.903	6.007.615	80.676.236	1.593.684	388.778	210.665.168
fev/98	2.491.856	5.054.634	4.017.028	2.079.410	21.658.254	1.211.083	17.563.369	1.103.561	304.694	6.042.226	81.375.610	1.618.012	393.120	213.025.380
mar/98	2.491.103	4.818.865	4.054.899	2.093.038	21.992.717	1.212.914	17.739.379	1.045.470	303.278	6.084.806	81.600.426	1.747.917	397.969	213.787.252
abr/98	2.496.463	4.758.469	4.058.981	2.121.365	22.346.636	1.220.913	18.053.783	1.060.233	308.983	6.148.898	82.150.658	1.754.839	407.574	216.524.619
mai/98	2.460.930	5.021.479	4.084.798	2.129.459	22.577.800	1.216.089	18.322.081	1.030.479	307.744	6.423.057	82.922.138	1.744.768	405.428	218.521.509
jun/98	2.513.003	5.047.959	3.819.271	2.139.725	23.025.446	1.213.668	18.484.133	1.787.371	314.296	6.493.774	82.776.073	1.762.922	406.935	215.399.809
jul/98	2.550.249	5.212.122	3.912.240	2.183.088	28.765.249	1.222.850	18.787.822	1.829.913	316.397	6.608.775	83.626.272	1.467.134	410.624	228.631.093
ago/98	2.568.538	5.321.619	3.903.839	2.207.810	29.188.167	1.156.032	18.968.870	1.637.713	319.711	6.676.168	83.770.813	1.476.371	408.686	230.617.890
set/98	2.572.483	5.371.229	5.589.601	2.228.643	29.580.803	1.156.461	19.254.084	1.645.661	322.976	6.430.838	83.200.166	1.491.209	414.785	233.339.267
out/98	2.596.421	5.436.364	5.658.726	2.252.908	30.094.086	1.156.830	19.694.497	1.629.723	322.687	6.434.807	83.750.423	1.494.996	444.686	235.268.697
nov/98	2.618.840	5.544.593	5.690.132	2.278.460	30.694.941	1.165.578	16.518.049	1.672.215	326.560	6.483.066	84.114.366	1.504.183	444.930	233.698.061
dez/98	2.641.867	5.551.589	5.623.826	2.264.676	31.156.270	1.154.162	16.469.947	1.653.607	325.479	6.478.724	85.055.698	1.533.638	453.115	234.725.603
jan/99	2.716.112	6.359.254	5.696.546	2.347.517	31.973.034	1.208.936	19.295.790	1.652.335	326.374	6.846.009	86.068.103	1.586.925	582.636	243.297.296
fev/99	2.961.977	5.980.686	5.518.156	2.307.837	31.320.644	1.198.350	18.861.342	1.611.487	312.254	6.672.695	84.755.977	1.589.656	568.105	239.670.127
mar/99	2.915.903	5.576.397	5.525.373	2.266.219	31.386.579	1.182.973	18.244.777	1.618.546	358.829	6.445.705	82.843.247	1.555.031	518.238	234.547.018
abr/99	3.019.663	9.122.836	5.535.196	2.352.062	32.002.014	1.283.071	19.040.221	1.655.556	362.145	6.797.007	84.089.000	1.583.666	510.006	244.784.966
mai/99	2.777.075	9.242.772	5.624.760	2.392.437	32.557.646	1.297.666	20.075.782	1.672.901	367.298	6.949.316	85.025.366	1.603.451	514.583	248.657.121
jun/99	2.755.627	9.188.876	5.593.570	2.399.341	32.578.336	1.286.481	19.894.181	1.665.133	364.868	6.925.073	84.148.594	1.581.218	527.736	246.667.817
jul/99	2.731.911	9.253.214	5.547.160	2.369.686	32.531.296	1.326.218	19.859.861	1.654.549	360.690	6.985.242	82.946.385	1.567.336	566.500	246.627.369
ago/99	2.583.298	9.342.800	5.525.031	2.351.449	32.689.703	1.312.715	19.949.109	1.646.060	367.248	6.765.708	82.907.890	1.523.415	590.363	246.913.537
set/99	2.565.926	9.260.295	5.509.305	2.327.790	32.672.362	1.331.285	19.931.585	1.638.727	361.351	6.741.246	82.640.246	1.565.304	578.419	246.404.832
out/99	2.579.129	9.399.147	5.494.383	2.347.590	32.549.883	1.328.018	19.837.665	1.631.416	356.297	7.340.261	83.120.377	1.551.670	574.837	247.215.489
nov/99	2.542.174	9.214.764	5.419.386	2.299.518	32.455.421	1.313.284	19.624.267	1.615.460	350.711	7.233.752	81.619.817	1.529.454	556.987	243.292.948
dez/99	2.515.596	11.626.830	5.295.106	2.270.335	27.871.102	1.306.443	19.628.099	1.533.102	349.328	7.213.436	79.380.301	1.518.826	526.956	238.247.331
jan/00	2.504.018	11.583.990	5.300.405	2.271.660	27.777.493	1.295.195	19.307.331	1.551.654	343.405	7.239.246	79.422.892	1.486.967	534.125	237.250.448
fev/00	2.513.246	11.629.598	5.345.151	2.269.721	27.984.180	1.328.416	19.064.294	1.562.966	344.434	7.278.685	79.941.749	1.494.287	523.325	238.053.740
mar/00	2.469.461	11.588.694	5.083.511	2.261.899	28.017.368	1.326.982	18.997.940	1.572.309	345.048	7.288.034	79.905.407	1.487.581	530.250	237.730.675
abr/00	2.494.090	11.508.564	5.080.852	2.255.943	27.764.748	1.336.632	19.067.827	1.567.842	345.905	7.293.084	79.860.252	1.494.066	524.714	237.097.157
mai/00	2.485.245	11.527.722	5.064.023	2.245.435	28.060.303	1.318.515	18.974.615	1.556.744	345.526	7.312.957	79.577.583	1.487.142	516.495	236.995.022
jun/00	2.463.150	11.404.468	5.010.035	2.230.132	27.967.454	1.303.754	18.880.330	1.545.550	347.382	6.811.187	79.083.282	1.469.692	511.403	235.005.834
jul/00	2.412.530	11.182.092	4.912.374	2.186.331	27.615.453	1.269.712	18.748.937	1.504.371	341.064	6.694.022	78.013.275	1.442.290	501.196	231.503.783
ago/00	2.383.708	11.094.328	4.887.556	2.164.458	27.693.982	1.249.914	18.760.445	1.502.465	332.090	6.119.276	78.159.679	1.425.573	485.517	230.617.114
set/00	2.514.950	11.109.290	4.896.135	2.246.301	27.963.616	1.254.730	18.955.463	1.510.325	331.873	6.938.371	78.795.910	1.429.728	482.999	233.968.114
out/00	2.514.430	9.546.040	4.904.087	2.249.308	28.069.889	1.257.334	19.025.893	1.506.651	332.079	6.970.712	79.336.452	1.432.291	483.994	233.779.488
nov/00	2.514.606	9.539.653	4.910.371	2.257.534	28.150.486	1.260.625	19.074.448	1.501.609	332.254	7.006.783	79.376.288	1.436.753	478.911	234.098.165
dez/00	2.461.877	9.798.633	4.766.943	2.251.686	28.039.572	1.250.501	19.138.372	1.494.007	331.002	6.986.826	78.914.423	1.433.653	475.584	233.264.911
jan/01	2.449.547	9.692.510	4.761.630	2.238.974	28.161.187	1.244.941	18.887.479	1.489.379	330.943	7.000.393	79.212.325	1.421.351	475.612	233.260.388
fev/01	2.448.255	9.720.768	4.767.431	2.240.429	28.272.335	1.248.119	18.947.701	1.485.794	331.104	7.081.897	79.571.816	1.423.026	485.867	234.030.626
mar/01	2.437.728	9.742.619	4.750.246	2.230.036	28.277.794	1.246.783	18.920.034	1.474.229	329.841	7.088.680	79.414.031	1.422.788	497.110	234.493.571
abr/01	2.467.560	9.744.246	4.733.440	2.254.106	28.269.525	1.243.147	18.906.064	1.467.596	327.713	7.066.109	79.811.211	1.415.925	495.937	235.124.393

Fonte: BACEN/DEDIP, BACEN/DEMAB, CETIP, Governos Estaduais e do Distrito Federal.

1/ Não inclui debêntures de empresas estatais registradas na Bovespa nem notas promissórias não custodiadas na CETIP.

2/ Os valores referentes às dívidas junto ao INSS, FGTS, PASEP, outras contratuais interna e externa foram projetados com base nos últimos dados disponibilizados pelos Estados e Distrito Federal. Não inclui dívidas junto ao INSS, FGTS, PASEP, outras contratuais interna e externa da administração indireta.

Tabela 13.3

Evolução mensal - atualizada pelo IGP DI - da dívida da administração direta e indireta dos Municípios de capitais 1/ 2/

	Acre	Alagoas	Amapá	Amazonas	Bahia	Ceará	Distrito Federal	Espírito Santo	Goiás	Maranhão	Mato Grosso	Mato Grosso do Sul	Minas Gerais	Pará	R\$ mil
jan/98	20.635	203.874	24.044	118.821	854.691	140.004	-	47.491	137.860	52.971	91.113	113.003	541.138	48.614	
fev/98	20.791	203.502	24.437	119.434	861.950	138.352	-	47.663	138.842	68.526	93.155	113.658	546.961	48.898	
mar/98	20.656	203.340	24.310	119.290	857.659	138.577	-	47.634	138.370	66.963	98.995	113.522	559.691	48.965	
abr/98	20.732	204.692	24.503	120.819	861.687	136.615	-	47.842	139.244	66.380	101.100	113.911	561.553	49.206	
mai/98	20.657	205.794	24.519	120.798	858.765	135.225	-	47.922	138.981	65.267	103.343	118.028	551.961	49.319	
jun/98	20.525	204.130	27.240	118.781	933.224	133.299	-	47.591	138.477	63.219	105.210	118.222	554.018	48.860	
jul/98	21.055	206.962	27.098	119.489	835.038	131.204	-	47.739	139.131	61.948	107.870	118.665	568.503	49.079	
ago/98	20.990	206.913	26.694	123.212	836.396	134.040	-	47.907	139.435	65.385	110.133	117.879	572.914	49.249	
set/98	20.849	208.882	26.582	123.363	831.808	134.258	-	47.941	139.272	63.843	112.811	113.928	573.687	49.254	
out/98	20.735	214.047	26.176	124.933	835.224	150.925	-	48.032	139.662	61.882	115.982	114.231	577.123	49.778	
nov/98	20.706	217.129	25.952	125.476	837.112	154.827	-	48.244	140.301	67.919	118.834	120.735	583.296	49.999	
dez/98	20.359	217.794	25.368	124.400	835.170	154.864	-	47.283	138.734	59.606	120.542	119.402	512.653	49.525	
jan/99	20.023	226.474	24.770	137.118	827.592	137.167	-	45.838	139.407	59.189	122.116	118.745	576.251	49.149	
fev/99	19.180	228.484	23.736	134.729	791.080	126.563	-	46.563	133.760	56.473	115.661	113.800	575.621	47.084	
mar/99	18.892	219.292	23.525	127.266	780.048	129.910	-	46.126	131.315	56.073	121.252	112.234	560.866	46.957	
abr/99	19.016	221.620	23.834	139.999	768.344	134.887	-	46.472	135.194	55.584	120.615	112.985	579.788	47.839	
mai/99	19.115	224.538	24.128	140.517	785.269	138.670	-	46.753	136.040	56.066	77.000	113.742	583.246	48.693	
jun/99	18.930	224.399	24.083	137.495	774.636	139.071	-	46.036	134.573	59.520	126.806	112.303	583.025	50.670	
jul/99	18.612	222.108	23.852	137.687	764.923	140.062	-	49.972	137.560	57.179	132.010	110.502	571.265	50.259	
ago/99	18.302	181.252	23.648	138.045	749.509	143.894	-	49.367	135.903	55.764	129.729	108.817	568.238	50.433	
set/99	18.007	221.464	23.443	138.443	739.480	145.023	-	48.639	133.962	54.211	131.337	107.149	555.640	53.990	
out/99	17.646	211.047	23.140	142.932	725.485	145.351	-	47.968	133.410	52.555	133.985	103.648	558.846	53.597	
nov/99	17.166	205.594	22.713	138.995	700.598	144.973	-	46.883	129.789	51.402	131.933	100.802	544.572	52.593	
dez/99	16.940	199.135	22.524	137.141	886.959	144.908	-	46.194	128.747	50.201	114.499	100.829	530.859	52.461	
jan/00	16.697	197.549	22.428	131.719	830.205	145.039	-	45.958	128.189	51.852	168.989	99.276	600.400	51.933	
fev/00	16.621	196.517	22.501	131.058	831.072	145.663	-	46.219	127.572	51.799	169.694	106.748	569.474	52.482	
mar/00	16.552	195.249	22.613	130.530	830.117	146.897	-	48.040	126.812	51.556	169.463	106.130	567.788	52.589	
abr/00	16.486	196.007	22.840	128.332	829.255	147.182	-	47.952	125.792	51.221	169.287	105.750	550.076	52.711	
mai/00	16.319	194.318	22.543	127.742	822.637	146.755	-	47.673	124.563	50.927	168.121	104.285	546.791	52.535	
jun/00	16.128	192.458	22.450	126.837	816.617	145.110	-	48.047	124.045	53.380	166.608	102.810	540.383	52.138	
jul/00	15.709	187.459	22.060	123.429	800.936	142.159	-	47.157	121.851	52.467	159.119	100.429	530.278	51.850	
ago/00	15.377	184.242	21.759	122.008	791.698	153.585	-	43.807	119.777	51.765	160.523	98.475	524.395	51.590	
set/00	15.228	183.510	21.712	121.422	791.188	153.331	-	50.139	119.013	51.865	161.303	97.633	524.284	51.559	
out/00	15.113	184.511	21.717	123.664	790.828	155.220	-	50.160	119.122	52.295	164.616	97.077	523.711	51.258	
nov/00	14.997	184.307	21.721	123.155	786.345	155.781	-	50.051	118.443	53.502	159.912	96.488	525.471	51.597	
dez/00	14.806	181.532	21.644	122.366	780.839	155.393	-	52.390	303.149	47.398	159.885	95.637	520.004	51.542	
jan/01	14.673	180.987	21.621	118.987	778.591	154.529	-	52.622	301.879	47.248	162.981	94.494	518.148	52.929	
fev/01	14.567	181.502	21.636	119.424	776.018	155.330	-	52.597	300.751	47.081	162.804	93.939	518.998	52.987	
mar/01	14.385	287.353	21.536	119.892	769.973	155.089	-	52.369	284.826	46.756	190.628	92.999	518.584	53.633	
abr/01	14.170	284.736	21.388	124.037	763.292	154.801	-	51.584	283.293	47.005	189.281	91.725	522.480	53.178	

Fonte: BACEN/DEDIP, BACEN/DEMAB, CETIP e Governos de Municípios de capitais.

1/ Não inclui debêntures de empresas estatais registradas na Bovespa nem notas promissórias não custodiadas na CETIP.

2/ Os valores referentes às dívidas junto ao INSS, FGTS, PASEP, outras contratuais interna e externa foram projetados com base nos últimos dados disponibilizados pelos Municípios de capitais. Não inclui dívidas junto ao INSS, FGTS, PASEP, outras contratuais interna e externa da administração indireta.

Tabela 13.3

Evolução mensal - atualizada pelo IGP DI - da dívida da administração direta e indireta dos Municípios de capitais 1/ 2/

(continuação)

	Paraíba	Paraná	Pernambuco	Piauí	Rio de Janeiro	Rio Grande do Norte	Rio Grande do Sul	Rondônia	Roraima	Santa Catarina	São Paulo	Sergipe	Tocantins	R\$ mil Total
jan/98	58.612	818.232	238.440	34.690	3.527.736	63.007	226.309	43.934	13.261	24.277	13.618.043	106.171	14.456	21.181.427
fev/98	58.936	809.246	241.114	35.049	3.509.026	63.746	228.575	45.112	15.339	23.623	13.557.904	106.605	15.003	21.135.449
mar/98	58.953	813.992	240.968	35.451	3.640.854	63.984	231.903	35.650	16.601	23.001	13.935.467	102.631	15.119	21.652.545
abr/98	60.862	804.734	242.465	36.224	3.700.608	64.584	233.568	35.903	17.101	27.124	14.084.025	112.145	15.246	21.882.874
mai/98	60.904	798.390	241.512	36.622	3.743.850	64.984	226.008	35.876	16.203	28.946	14.273.785	110.151	15.251	22.093.062
jun/98	60.844	797.836	237.024	37.587	3.773.033	64.913	233.379	35.822	14.836	27.972	14.370.351	107.913	15.214	22.289.520
jul/98	61.203	807.556	238.124	39.667	3.828.080	65.267	234.222	36.018	14.353	27.221	14.605.909	106.678	18.811	22.516.890
ago/98	57.005	808.103	238.749	39.924	3.892.800	66.153	235.636	36.158	14.061	26.388	14.825.920	105.177	19.247	22.816.467
set/98	57.157	821.623	238.626	41.988	3.978.873	66.657	235.702	36.182	13.328	26.343	15.100.647	103.379	17.933	23.184.916
out/98	57.250	838.420	239.859	43.418	4.107.058	67.169	236.259	36.236	12.824	25.908	15.417.874	101.813	20.156	23.682.973
nov/98	57.628	846.634	241.370	45.546	4.195.638	67.854	239.038	36.500	12.283	27.659	15.783.769	101.231	20.690	24.186.367
dez/98	57.205	843.693	235.533	45.991	4.243.989	67.650	238.168	36.274	11.793	26.940	15.938.604	99.399	20.976	24.291.913
jan/99	57.335	846.142	230.619	45.821	4.679.414	67.570	234.927	35.974	11.302	27.042	16.596.530	97.463	20.804	25.434.783
fev/99	55.010	810.342	220.702	44.282	4.619.430	65.401	229.815	34.503	10.931	28.676	16.308.742	91.250	19.947	24.951.766
mar/99	53.962	789.688	219.242	44.108	4.453.722	65.309	227.251	33.996	10.765	27.609	15.601.122	89.566	19.714	24.009.810
abr/99	54.313	802.813	222.800	44.655	4.532.577	66.418	238.937	34.260	10.839	27.061	15.842.067	89.526	19.841	24.392.285
mai/99	55.472	812.543	224.519	45.309	4.644.475	67.462	243.690	34.465	10.795	26.623	16.430.130	89.670	19.949	25.098.879
jun/99	55.126	821.623	222.002	45.279	4.657.866	67.203	243.018	34.191	10.598	27.947	16.517.997	88.212	19.768	25.087.794
jul/99	54.314	792.918	219.479	44.531	5.440.907	66.779	244.031	33.639	10.417	27.031	16.498.066	86.514	19.434	25.954.052
ago/99	53.672	786.340	216.821	47.087	4.665.307	66.585	242.010	33.136	10.254	26.073	16.569.767	84.975	19.130	25.174.057
set/99	52.861	772.432	213.588	46.449	5.063.679	66.293	241.183	32.632	10.088	26.902	16.540.680	83.412	18.824	25.539.810
out/99	52.295	868.954	211.030	45.511	4.996.844	65.695	238.148	31.995	9.881	36.768	16.467.952	81.519	18.440	25.474.642
nov/99	51.108	842.566	208.938	44.508	4.923.726	64.855	236.170	31.160	9.614	35.430	16.784.221	79.158	17.940	25.617.404
dez/99	50.534	752.530	203.417	44.049	4.964.105	65.114	236.034	30.727	9.471	34.762	16.629.889	77.808	17.801	25.547.640
jan/00	50.196	747.832	202.523	49.563	4.694.164	65.284	235.134	30.392	9.358	36.208	16.651.729	81.756	17.599	25.361.972
fev/00	50.190	742.044	202.257	37.035	4.712.139	65.826	236.164	30.284	9.315	36.051	16.827.602	75.720	17.529	25.509.576
mar/00	49.970	739.874	202.530	37.015	4.705.019	66.350	236.774	30.183	9.274	35.954	16.442.934	81.658	17.463	25.119.332
abr/00	66.381	753.033	201.153	36.766	4.705.801	67.053	237.549	30.094	9.237	36.534	16.677.582	80.987	17.403	25.362.464
mai/00	65.506	757.425	199.251	36.435	4.638.490	57.253	238.796	29.815	9.141	36.350	17.045.191	79.853	17.237	25.635.951
jun/00	64.975	767.498	196.097	37.034	4.609.090	56.455	239.869	29.497	9.125	35.977	16.943.826	78.188	17.045	25.491.688
jul/00	64.200	756.427	191.249	36.019	4.562.040	55.264	238.020	28.791	8.898	34.937	16.697.591	75.942	16.628	25.120.909
ago/00	62.399	748.555	187.501	38.116	4.566.057	54.479	235.313	28.420	8.619	34.351	16.731.626	74.541	16.283	25.125.259
set/00	62.709	758.277	185.764	37.782	4.700.307	54.357	234.581	28.168	8.533	34.130	16.943.955	72.952	16.129	25.479.831
out/00	62.494	769.945	185.057	37.360	4.715.550	54.192	234.868	27.978	8.466	33.748	17.008.926	81.533	16.013	25.585.419
nov/00	62.455	773.867	183.365	39.189	4.695.733	53.885	243.085	27.790	8.399	33.628	16.998.799	81.128	15.898	25.558.988
dez/00	62.069	770.423	180.766	43.011	4.679.779	53.173	249.145	27.421	8.301	50.182	17.012.292	80.041	15.723	25.738.911
jan/01	62.068	769.978	179.492	53.781	4.686.217	52.932	248.401	27.276	8.310	49.775	17.048.290	79.566	15.588	25.781.362
fev/01	61.584	773.772	178.386	53.335	4.696.218	52.670	247.532	27.106	8.162	54.911	17.126.390	78.600	15.481	25.871.781
mar/01	61.528	781.738	176.096	52.684	4.784.091	52.116	251.267	26.785	8.055	54.357	17.123.690	77.874	15.292	26.073.596
abr/01	61.165	775.091	176.761	51.789	4.777.517	51.482	248.756	26.416	7.934	55.804	17.086.762	76.953	15.073	26.012.476

Fonte: BACEN/DEDIP, BACEN/DEMAB, CETIP e Governos de Municípios de capitais.

1/ Não inclui debêntures de empresas estatais registradas na Bovespa nem notas promissórias não custodiadas na CETIP.

2/ Os valores referentes às dívidas junto ao INSS, FGTS, PASEP, outras contratuais interna e externa foram projetados com base nos últimos dados disponibilizados pelos Municípios de capitais. Não inclui dívidas junto ao INSS, FGTS, PASEP, outras contratuais interna e externa da administração indireta.

Tabela 13.4

Evolução mensal - atualizada pelo IGP DI - da dívida da administração direta e indireta dos Municípios não capitais 1/ 2/

	Acre	Alagoas	Amapá	Amazonas	Bahia	Ceará	Distrito Federal	Espírito Santo	Goiás	Maranhão	Mato Grosso	Mato Grosso do Sul	Minas Gerais	Pará	R\$ mil
jan/98	-	17.512	-	1.358	337.248	20.088	-	62.780	113.150	88.816	101.890	85.769	674.411	3.700	
fev/98	-	17.204	-	1.678	340.691	23.119	-	63.219	113.327	93.317	102.650	87.437	702.015	4.562	
mar/98	-	17.016	-	1.632	343.168	25.769	-	64.306	120.331	96.807	104.415	86.908	702.014	7.141	
abr/98	-	17.345	583	2.798	345.976	27.743	-	64.090	122.198	99.151	106.346	87.125	707.172	8.562	
mai/98	-	17.733	612	2.659	345.567	29.317	-	64.093	121.615	99.707	107.204	87.574	705.669	8.506	
jun/98	-	18.139	523	3.204	346.244	30.740	-	63.716	122.873	99.638	108.109	87.158	712.769	8.105	
jul/98	-	18.688	433	3.210	346.062	30.937	-	64.351	121.122	98.850	107.768	87.469	711.566	7.418	
ago/98	-	18.635	348	2.906	344.353	30.296	-	64.141	119.949	98.047	112.327	88.525	713.434	6.545	
set/98	-	18.586	268	2.581	342.997	34.222	-	63.640	119.148	97.049	111.396	80.265	709.892	5.731	
out/98	-	18.656	186	2.198	342.497	32.874	-	63.674	117.991	96.289	115.350	80.491	718.237	4.985	
nov/98	-	18.460	107	1.936	343.621	31.941	-	63.545	116.968	95.922	117.494	84.702	718.135	4.197	
dez/98	-	18.287	22	1.536	342.318	31.646	-	63.713	115.093	94.046	118.948	84.232	712.244	3.343	
jan/99	-	17.872	-	1.227	334.555	26.845	-	61.336	109.050	92.125	116.696	81.696	680.147	2.571	
fev/99	-	17.657	-	1.048	323.189	28.510	-	60.885	107.596	88.363	113.554	80.500	670.026	2.509	
mar/99	-	17.752	-	995	316.400	29.631	-	61.016	109.066	87.333	112.112	79.868	657.106	2.471	
abr/99	-	17.979	-	1.002	316.478	29.832	-	61.691	109.785	87.756	106.529	67.876	671.719	2.478	
mai/99	-	18.279	-	1.007	324.044	29.806	-	62.216	110.500	88.427	118.105	88.968	688.221	2.502	
jun/99	-	16.890	-	997	323.267	29.375	-	62.571	108.680	87.776	118.070	89.095	694.691	2.511	
jul/99	-	18.602	-	980	319.414	28.902	-	56.386	107.388	86.258	116.931	89.764	693.775	2.471	
ago/99	-	16.546	-	943	315.245	28.823	-	60.043	105.379	86.182	116.168	89.068	690.973	2.538	
set/99	-	17.886	-	927	310.785	28.058	-	58.750	103.331	85.244	101.490	70.390	687.764	2.492	
out/99	-	15.907	-	1.040	299.840	27.782	-	57.681	100.519	83.848	113.960	87.638	670.401	2.643	
nov/99	-	17.309	-	967	311.839	27.089	-	60.891	98.008	81.860	96.576	60.807	630.555	2.538	
dez/99	-	17.126	-	869	319.367	27.331	-	61.005	101.036	74.501	111.161	88.934	642.912	2.642	
jan/00	-	16.950	-	858	288.674	27.168	-	48.783	99.059	81.326	111.103	76.565	668.013	2.644	
fev/00	-	16.873	-	854	288.846	27.183	-	48.983	98.404	82.109	111.727	87.367	662.780	2.754	
mar/00	-	16.582	-	849	289.947	27.143	-	48.955	98.083	82.367	112.437	82.521	669.858	2.825	
abr/00	-	16.762	-	845	296.827	27.525	-	49.010	97.941	82.618	112.863	97.721	688.811	2.891	
mai/00	-	16.588	-	836	296.964	27.689	-	48.715	97.295	82.272	114.247	98.400	680.651	2.928	
jun/00	-	16.305	-	826	295.322	28.013	-	48.352	94.974	80.802	114.584	98.825	677.965	3.068	
jul/00	-	15.848	-	805	290.840	27.840	-	47.603	93.035	79.366	89.766	78.635	655.824	3.062	
ago/00	-	15.612	-	787	287.937	27.772	-	47.395	91.383	79.445	88.070	77.431	660.344	3.041	
set/00	-	15.696	-	779	287.132	28.118	-	47.581	90.973	79.190	114.037	98.296	655.983	3.080	
out/00	-	15.447	-	772	290.434	28.473	-	47.588	90.480	80.047	87.124	77.772	678.939	3.044	
nov/00	-	15.356	-	766	290.022	28.499	-	47.617	90.093	80.022	123.416	93.831	662.013	3.103	
dez/00	-	15.172	-	757	291.567	28.750	-	47.240	89.375	80.046	124.799	94.302	663.158	3.291	
jan/01	-	15.092	-	749	291.806	29.383	-	47.171	88.739	80.176	126.780	95.690	660.247	3.267	
fev/01	-	15.014	-	743	293.236	29.284	-	47.133	88.338	80.093	128.871	96.048	662.613	3.245	
mar/01	-	14.930	-	733	294.075	29.189	-	46.846	87.450	80.123	130.613	96.665	659.149	3.234	
abr/01	-	14.688	-	722	295.463	29.001	-	46.562	86.357	79.422	132.216	97.097	655.293	3.203	

Fonte: BACEN/DEDIP, BACEN/DEMAB e CETIP.

1/ Não inclui debêntures de empresas estatais registradas na Bovespa nem notas promissórias não custodiadas na CETIP.

2/ Não inclui dívidas junto ao INSS, FGTS, PASEP, outras contratuais interna e externa.

Tabela 13.4**Evolução mensal - atualizada pelo IGP DI - da dívida da administração direta e indireta dos Municípios não capitais 1/ 2/**

(continuação)

	Paraíba	Paraná	Pernambuco	Piauí	Rio de Janeiro	Rio Grande do Norte	Rio Grande do Sul	Rondônia	Roraima	Santa Catarina	São Paulo	Sergipe	Tocantins	R\$ mil Total
jan/98	45.695	781.822	121.533	12.001	412.013	18.543	295.659	8.816	-	221.154	5.127.698	3.374	5.997	8.561.025
fev/98	45.838	817.864	122.364	14.641	413.974	18.800	300.740	8.818	-	221.985	5.151.456	2.758	6.055	8.674.512
mar/98	46.603	840.681	123.253	16.266	415.459	19.329	296.427	9.034	-	228.721	5.100.983	3.110	6.095	8.675.468
abr/98	47.224	854.403	125.281	18.335	416.616	20.278	294.905	9.069	-	242.138	5.158.342	5.456	7.589	8.788.725
mai/98	47.998	855.861	131.672	18.585	420.889	20.599	290.813	9.360	-	240.661	5.239.643	7.091	7.391	8.880.818
jun/98	48.109	859.507	131.853	18.390	418.304	20.556	286.339	9.656	-	237.778	5.226.597	6.540	7.149	8.871.997
jul/98	49.163	869.538	133.166	18.710	422.567	21.556	281.594	9.786	-	235.640	5.292.909	5.640	6.966	8.945.109
ago/98	49.095	875.020	132.433	18.148	424.769	21.302	275.847	9.675	-	232.053	5.334.428	4.838	6.787	8.983.901
set/98	48.391	882.067	131.374	17.559	425.263	21.103	269.450	9.456	-	227.490	5.324.867	4.094	6.576	8.953.464
out/98	47.592	891.779	130.940	16.918	428.809	22.483	264.077	9.306	-	219.488	5.349.434	3.450	6.347	8.984.052
nov/98	46.838	910.536	131.639	16.387	433.272	23.522	262.888	9.129	-	215.268	5.377.239	2.501	6.195	9.032.441
dez/98	45.762	908.079	121.068	15.612	436.211	23.363	252.937	8.867	-	213.621	5.350.629	1.929	5.941	8.969.446
jan/99	44.826	907.471	119.142	14.761	445.431	19.798	243.569	8.774	-	201.668	5.385.229	955	5.635	8.921.379
fev/99	42.803	877.041	115.500	14.318	428.474	22.749	235.949	8.255	-	194.819	5.198.016	842	5.373	8.637.977
mar/99	42.237	878.572	114.420	14.061	419.080	22.462	231.331	8.084	-	192.409	5.149.161	683	5.279	8.551.530
abr/99	42.562	885.011	113.598	14.089	435.244	23.162	234.579	8.185	-	193.568	5.235.819	683	5.311	8.664.937
mai/99	43.109	897.826	118.414	14.150	439.496	23.748	249.472	8.228	-	195.603	5.323.786	685	5.343	8.851.935
jun/99	42.823	891.942	118.077	14.088	436.538	24.425	240.048	8.112	-	201.575	5.311.817	678	5.286	8.829.328
jul/99	44.461	889.772	116.885	13.862	435.402	24.148	236.204	8.633	-	191.368	5.238.368	664	5.192	8.725.830
ago/99	43.594	895.983	116.606	13.646	432.692	24.007	232.538	8.723	-	189.108	5.209.118	652	5.100	8.683.676
set/99	42.299	890.306	110.427	13.384	428.435	23.540	222.974	9.150	-	185.638	5.159.192	641	5.018	8.558.122
out/99	42.005	889.716	113.367	13.107	428.178	23.287	225.618	9.551	-	176.486	5.124.305	625	4.939	8.512.442
nov/99	40.329	878.037	105.343	12.669	417.309	22.790	219.478	9.480	-	199.057	5.107.272	607	4.770	8.405.581
dez/99	40.542	875.749	109.430	12.402	413.958	22.485	216.372	9.319	-	187.390	4.943.464	598	4.705	8.283.297
jan/00	39.517	899.809	108.658	12.276	410.976	24.333	216.801	9.162	-	177.324	4.975.461	588	4.633	8.300.680
fev/00	39.677	905.639	103.550	12.238	412.541	26.031	217.207	9.159	-	179.705	5.036.223	585	4.614	8.375.051
mar/00	39.326	912.075	103.496	12.200	412.411	26.016	219.280	9.172	-	178.357	4.905.297	571	4.583	8.254.350
abr/00	39.320	919.374	102.707	12.186	412.720	25.988	220.656	9.139	-	179.178	4.937.127	565	4.555	8.337.331
mai/00	39.360	926.647	101.755	12.148	412.675	25.739	215.300	9.068	-	181.703	4.945.664	558	4.497	8.341.701
jun/00	38.024	919.592	100.896	11.994	408.269	33.502	216.740	8.988	-	180.099	4.891.736	549	4.455	8.273.880
jul/00	37.877	905.920	98.393	11.832	400.971	32.764	214.744	8.808	-	183.421	4.802.859	532	4.361	8.085.106
ago/00	38.124	894.116	97.626	11.609	397.657	33.097	214.396	8.372	-	183.501	4.753.144	519	4.248	8.015.625
set/00	38.399	895.101	96.775	11.566	396.695	32.965	214.259	8.292	-	186.585	4.745.037	513	4.234	8.051.286
out/00	38.474	899.252	97.086	11.540	398.596	32.613	218.901	8.155	-	188.472	4.751.580	506	4.182	8.049.478
nov/00	38.469	906.631	96.438	11.623	398.598	32.466	220.216	8.133	-	191.360	4.738.955	501	4.155	8.082.284
dez/00	38.312	914.758	96.252	11.578	396.833	32.178	221.539	8.043	-	193.295	4.719.283	494	4.094	8.075.115
jan/01	38.383	896.396	95.863	11.573	396.520	32.023	222.312	7.973	-	193.459	4.705.990	487	4.071	8.044.150
fev/01	38.457	893.533	95.645	11.518	396.780	31.866	221.463	7.955	-	193.610	4.707.341	482	4.057	8.047.324
mar/01	38.218	883.367	94.404	11.458	375.855	31.525	220.483	7.819	-	193.170	4.685.488	474	3.983	7.989.249
abr/01	38.045	867.216	93.655	11.344	377.573	31.194	218.678	7.706	-	192.679	4.670.932	465	3.930	7.953.438

Fonte: BACEN/DEDIP, BACEN/DEMAB e CETIP.

1/ Não inclui debêntures de empresas estatais registradas na Bovespa nem notas promissórias não custodiadas na CETIP.

2/ Não inclui dívidas junto ao INSS, FGTS, PASEP, outras contratuais interna e externa.

Gráfico 6

Evolução mensal - atualizada pelo IGP_DI - da dívida da administração direta e indireta dos Estados, Distrito Federal e Municípios

Por administração direta e indireta de governo - atualizado pelo IGP_DI

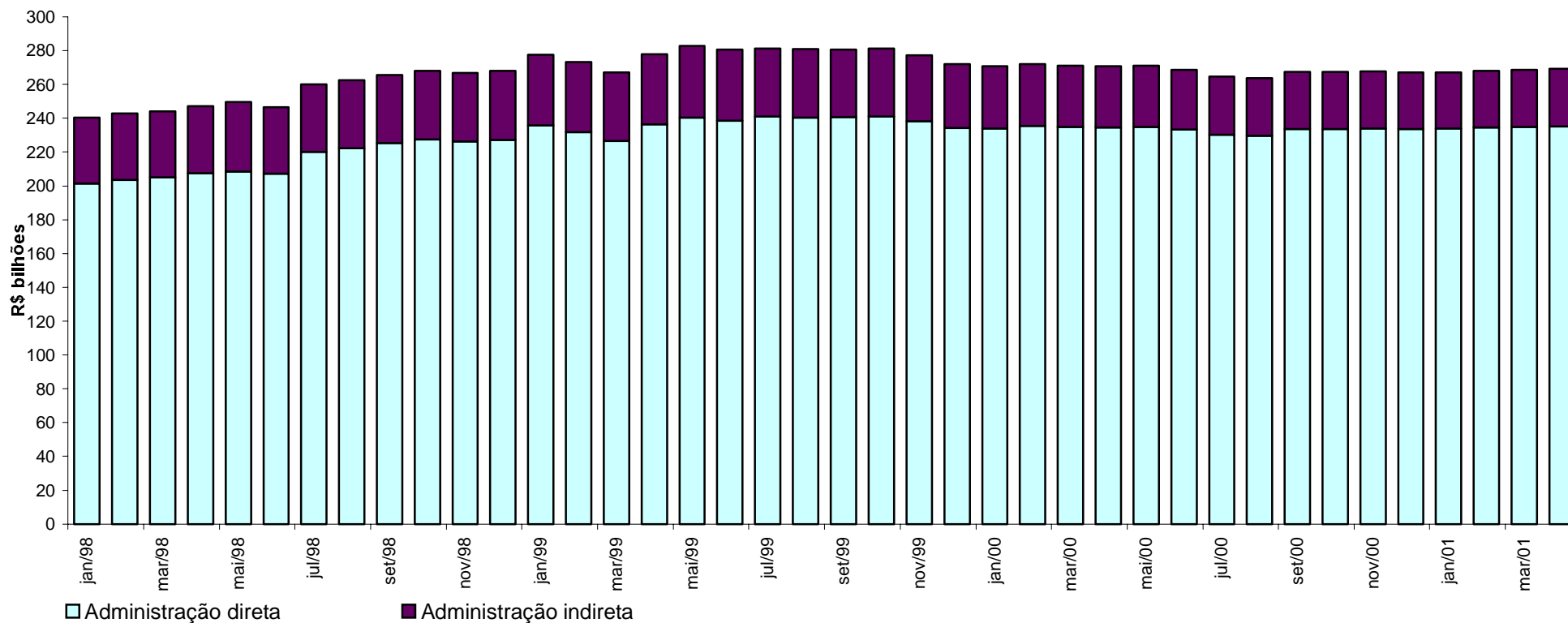
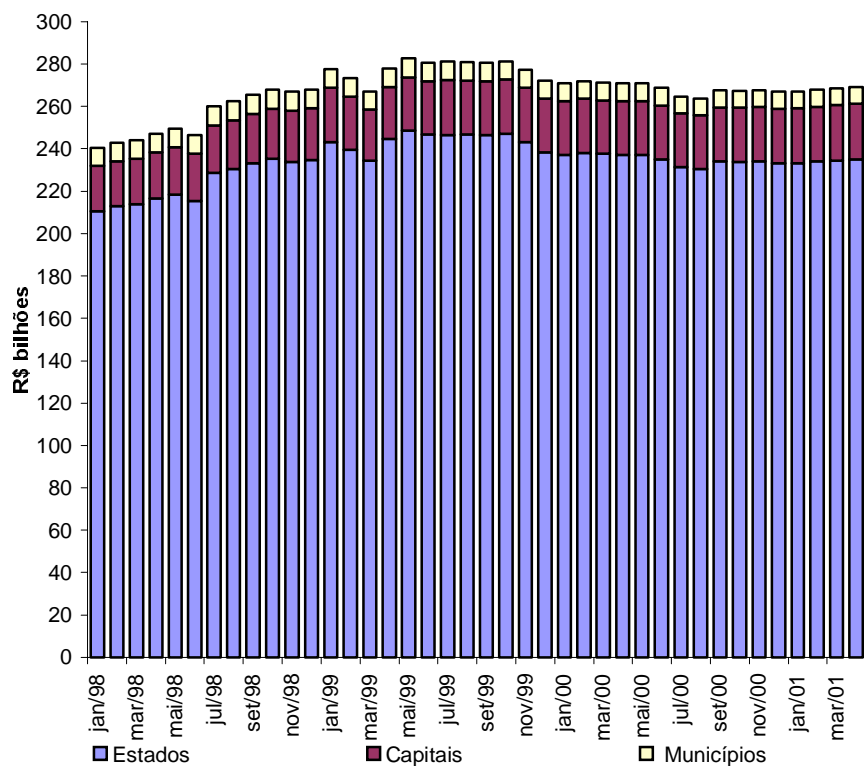


Gráfico 7

Evolução mensal - atualizada pelo IGP_DI - da dívida total dos Estados, Distrito Federal e Municípios

Por nível de governo - atualizado pelo IGP_DI



Por tipo de dívida - atualizado pelo IGP_DI

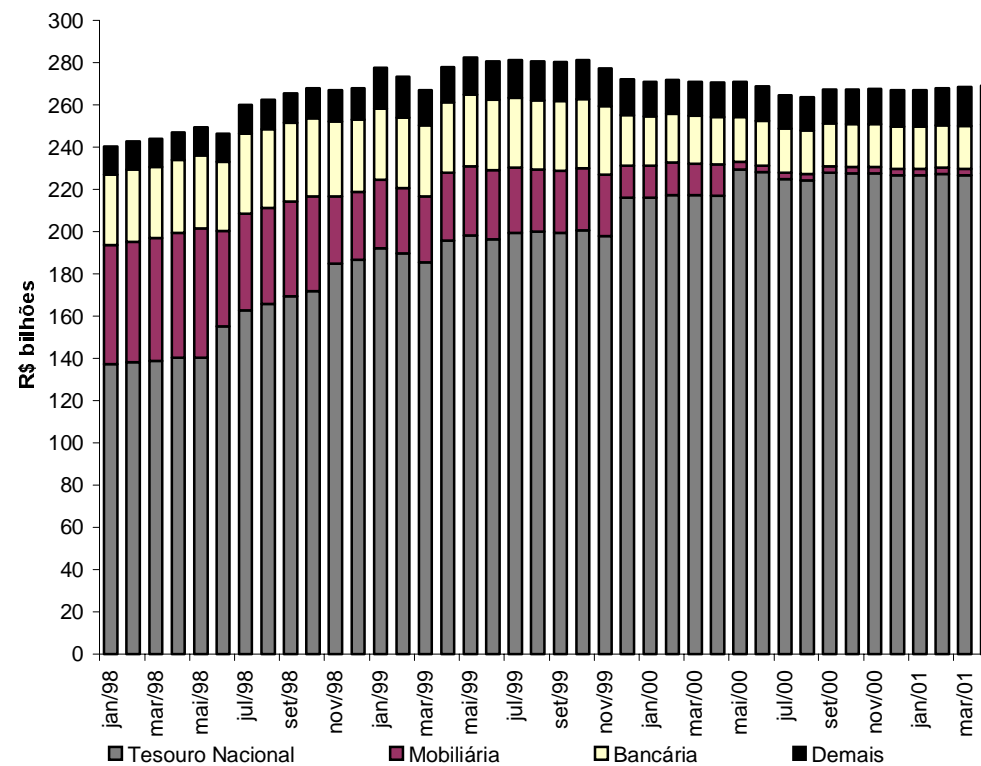
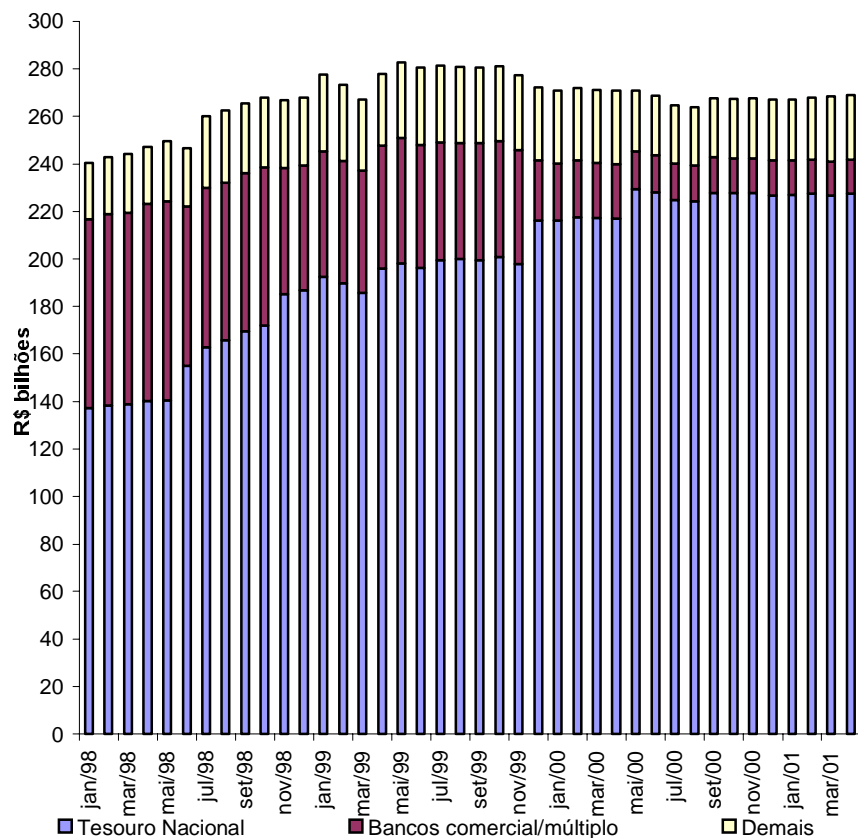


Gráfico 8

Evolução mensal - atualizada pelo IGP_DI - da dívida dos Estados, Distrito Federal e Municípios

Por credor - atualizado pelo IGP_DI



Por tipo de banco comercial/múltiplo credor
Dívida mobiliária e contratual - atualizada pelo IGP_DI

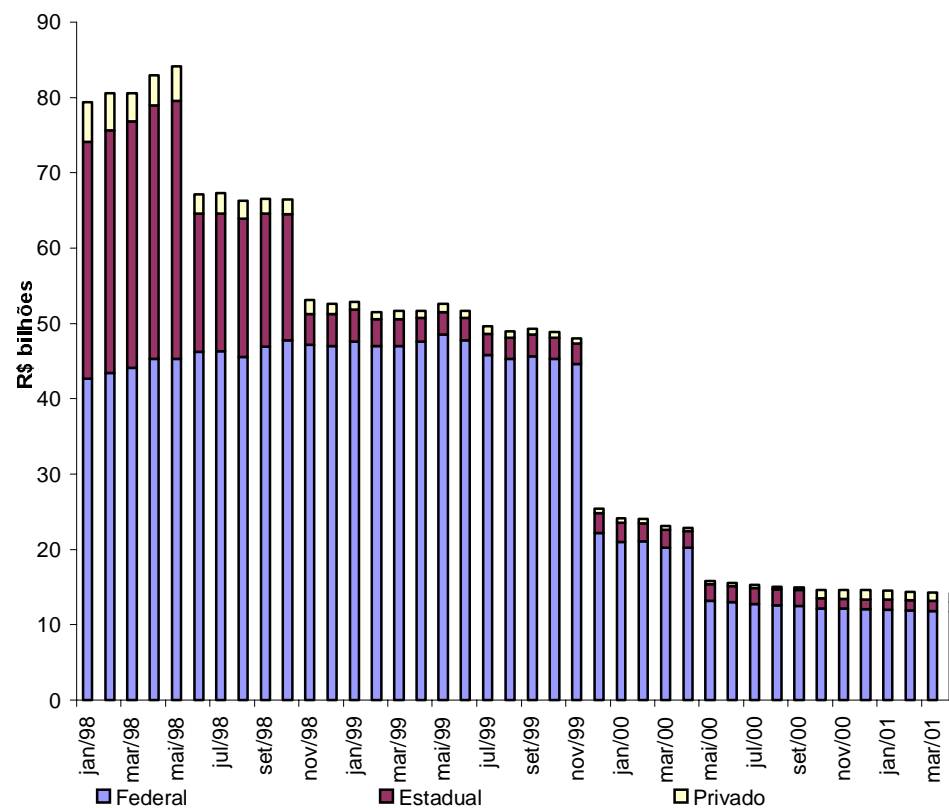


Tabela 14
Relação das operações de Antecipação de Receita Orçamentária - ARO submetidas a leilão
Abril - 2001

Data	Leilão	Mutuário	Valor da Operação (em R\$ 1.000)	Leilão (em % am)			Taxa	
				Taxa de Corte	1ª Etapa	2ª Etapa	3ª Etapa	Vencedora 1/
25/04/2001	SEL 184	Prefeitura Municipal de Candeias - BA	2.580	1,5000 X TBF	S/PROPOSTAS	-	-	1,5000 X TBF

Fonte: CETIP.

1/ A partir da segunda etapa, caso apenas uma instituição apresente proposta de taxa, esta não será considerada, ficando a instituição que a lançou como vencedora do leilão, com base na menor taxa da etapa imediatamente anterior.

Tabela 15.1
Arrecadação de ICMS 1/

	R\$ mil													
	Acre	Alagoas	Amapá	Amazonas	Bahia	Ceará	Distrito Federal	Espírito Santo	Goiás	Maranhão	Mato Grosso	Mato Grosso do Sul	Minas Gerais	Pará
jan/98	4.800	40.280	5.527	83.985	237.422	115.695	88.978	147.178	129.440	39.351	72.178	56.208	331.130	73.577
fev/98	4.014	39.130	5.128	82.331	236.498	115.338	73.604	108.159	130.200	32.829	58.817	53.755	408.834	63.151
mar/98	5.551	37.982	5.093	69.505	216.093	101.138	75.610	122.466	121.800	28.335	58.241	47.668	439.985	143.875
abr/98	4.619	33.355	5.304	81.503	223.985	91.338	75.941	125.779	131.298	33.228	69.395	51.281	472.391	63.113
mai/98	4.872	32.922	5.911	87.349	218.746	114.399	90.611	121.584	126.976	32.152	68.842	60.122	454.768	58.645
jun/98	5.378	35.501	5.749	91.595	221.795	111.650	79.683	138.846	137.328	33.969	66.279	58.142	472.322	57.455
jul/98	4.694	32.093	5.604	87.615	226.127	115.327	79.982	166.965	135.444	33.174	76.554	57.443	487.187	68.902
ago/98	9.140	35.296	5.488	85.775	219.044	119.155	80.344	114.197	142.783	38.439	72.591	58.264	480.993	67.292
set/98	8.392	33.012	5.244	88.443	223.025	119.051	83.378	123.945	125.188	40.409	75.302	57.435	494.260	72.449
out/98	8.899	33.007	5.144	89.516	223.553	113.434	81.781	98.304	126.571	41.576	71.488	55.803	480.076	65.250
nov/98	8.570	36.586	6.129	96.825	237.790	123.623	86.020	138.242	126.441	40.385	65.297	50.995	481.266	67.990
dez/98	8.304	33.487	4.770	90.261	217.314	121.615	83.693	91.111	125.274	36.909	61.126	45.779	575.353	66.775
jan/99	6.567	40.081	5.576	86.702	245.320	125.404	90.242	140.834	138.360	39.181	75.106	58.717	378.840	67.754
fev/99	4.781	38.691	4.834	65.964	229.142	119.951	76.316	107.673	133.756	31.031	61.738	62.719	432.638	65.179
mar/99	3.781	31.196	3.593	80.014	253.395	111.374	75.153	154.471	124.094	39.456	68.911	71.340	454.924	67.069
abr/99	5.614	33.751	5.323	88.052	243.176	115.269	83.515	120.156	137.711	29.181	76.692	75.128	478.372	64.020
mai/99	6.825	32.413	5.125	85.948	225.673	121.061	86.667	107.819	161.900	38.820	87.633	78.523	508.895	68.817
jun/99	6.246	34.421	5.853	80.069	233.714	113.420	96.377	75.894	145.393	37.013	95.560	75.419	498.908	68.900
jul/99	6.567	33.946	6.022	87.433	250.522	126.152	93.418	122.319	154.894	39.335	98.816	73.559	517.618	74.226
ago/99	7.033	33.534	5.877	84.049	248.143	134.277	101.836	137.709	158.891	41.230	106.797	73.020	660.080	83.024
set/99	7.383	35.281	5.706	107.578	252.814	138.787	104.284	151.633	193.190	31.844	102.265	75.511	600.170	79.384
out/99	6.760	30.965	7.157	106.744	289.320	131.982	99.622	150.026	150.993	48.408	110.521	78.735	564.085	86.268
nov/99	7.413	35.716	6.953	118.079	286.824	138.827	111.807	156.258	167.767	39.318	118.059	79.583	584.725	89.250
dez/99	9.336	36.808	6.990	112.048	265.193	164.820	103.994	180.911	162.603	44.051	123.377	81.697	791.874	88.977
jan/00	8.794	44.867	8.163	108.152	314.311	152.996	110.642	179.589	174.745	49.569	108.934	80.829	522.968	96.634
fev/00	8.339	41.023	6.836	101.775	288.545	134.745	98.761	160.949	151.342	49.508	99.042	79.018	515.522	92.326
mar/00	8.702	38.178	7.213	101.048	287.942	139.528	114.817	151.556	166.276	49.226	103.009	83.321	548.379	84.333
abr/00	8.181	42.964	7.897	103.843	289.513	140.267	102.549	170.999	172.366	36.115	108.395	87.808	569.015	89.557
mai/00	8.249	40.995	8.561	112.872	288.966	141.691	118.281	150.580	175.500	42.932	113.513	86.139	609.463	86.751
jun/00	8.569	44.819	8.097	114.077	283.990	153.167	126.542	143.875	187.529	56.858	114.801	86.763	623.956	93.675
jul/00	5.338	42.632	8.861	120.294	323.527	147.685	118.790	169.678	179.912	55.960	125.380	85.978	623.039	109.469
ago/00	10.989	41.567	8.251	115.680	397.560	165.787	120.710	152.734	185.085	61.400	127.862	86.776	682.414	108.846
set/00	9.185	45.492	9.836	120.113	290.304	159.741	117.631	157.909	218.132	57.151	125.512	89.197	687.909	100.600
out/00	11.810	44.181	9.018	130.611	342.820	176.018	129.106	160.378	195.646	55.728	132.693	88.188	689.372	113.822
nov/00	11.202	43.176	9.636	131.935	317.865	174.939	123.042	170.711	205.237	60.450	131.826	91.557	716.210	104.516
dez/00	11.097	49.962	9.540	144.044	338.618	181.002	138.670	235.573	186.344	56.049	124.830	91.582	774.115	103.408
jan/01	9.989	56.585	9.060	128.997	342.473	178.404	139.125	255.968	206.288	73.978	118.234	93.117	692.802	117.458
fev/01	12.060	51.240	8.537	125.657	342.203	172.010	119.564	192.013	201.326	57.396	104.859	90.118	676.833	100.734
mar/01	9.869	48.111	8.885	108.933	321.598	160.249	120.692	264.660	195.145	57.603	107.439	96.472	694.217	105.566
abr/01	11.045	48.111	9.956	145.776	362.737	170.027	131.264	164.442	205.092	57.603	114.674	101.135	735.875	124.836

Fonte: MF/COTEPE.

1/ Dados Preliminares.

Tabela 15.1
Arrecadação de ICMS 1/

(continuação)

R\$ mil

	Paraíba	Paraná	Pernambuco	Piauí	Rio de Janeiro	Rio Grande do Norte	Rio Grande do Sul	Rondônia	Roraima	Santa Catarina	São Paulo	Sergipe	Tocantins	Total
jan/98	49.967	261.802	144.639	33.894	500.791	45.063	374.152	25.967	4.837	194.473	1.962.551	33.197	14.269	5.071.351
fev/98	43.001	239.773	153.827	25.246	492.921	41.884	340.813	21.372	4.449	159.063	1.768.546	29.807	14.080	4.746.570
mar/98	42.231	233.735	139.747	24.862	520.971	38.899	303.429	20.544	4.641	168.190	1.868.608	27.038	12.462	4.878.699
abr/98	41.122	247.851	146.818	23.868	647.593	39.884	351.348	23.542	6.781	170.062	1.944.357	29.839	13.454	5.149.049
mai/98	44.497	248.607	154.314	23.163	518.649	42.404	354.254	25.717	8.427	168.117	1.960.672	29.703	14.389	5.070.812
jun/98	43.965	240.380	141.326	24.657	527.684	41.517	359.120	30.229	6.941	167.169	2.251.054	28.801	14.390	5.392.925
jul/98	43.788	240.045	137.124	26.643	521.262	40.185	348.972	27.457	6.006	162.259	1.940.953	29.433	15.769	5.117.007
ago/98	43.286	235.548	133.685	27.326	492.548	40.963	352.888	29.693	5.841	159.617	1.841.054	29.398	14.358	4.935.006
set/98	46.072	247.704	150.667	25.867	531.514	40.736	353.527	26.630	6.528	156.879	2.003.855	29.828	18.110	5.187.450
out/98	48.320	237.836	141.635	29.073	562.384	47.586	351.983	24.844	4.721	171.310	1.923.441	29.758	16.242	5.083.535
nov/98	51.489	252.073	139.494	28.469	521.596	46.354	382.453	26.324	5.146	172.190	1.914.150	31.071	17.308	5.154.276
dez/98	50.388	244.048	136.296	27.553	522.891	44.678	359.121	20.486	4.749	166.822	1.940.123	30.697	17.025	5.126.648
jan/99	53.175	268.118	137.830	28.703	576.235	51.707	398.405	23.881	5.667	181.262	1.988.985	33.410	16.584	5.262.646
fev/99	48.922	243.977	146.737	26.671	530.291	47.142	291.157	23.388	5.767	166.307	1.865.640	29.553	15.199	4.875.164
mar/99	48.924	256.055	127.715	24.802	533.112	42.460	367.516	21.429	3.805	180.611	1.907.925	28.379	15.140	5.096.644
abr/99	51.794	286.682	142.257	26.840	612.549	50.596	386.607	24.710	5.003	192.718	2.030.217	30.135	15.821	5.411.889
mai/99	48.156	280.734	142.124	25.979	582.720	44.251	354.515	26.384	5.160	179.034	1.945.597	31.069	16.607	5.298.449
jun/99	45.822	272.828	135.297	28.671	591.353	48.444	373.021	34.219	5.451	183.733	2.080.031	31.122	16.901	5.414.080
jul/99	46.356	271.182	145.671	28.639	608.523	45.532	402.514	34.164	5.003	177.398	2.113.881	31.556	18.242	5.613.488
ago/99	54.154	277.481	145.376	30.029	634.514	51.082	385.689	32.374	5.136	185.407	2.211.606	34.013	20.919	5.943.280
set/99	48.368	286.662	148.398	29.951	637.531	56.956	418.627	36.688	5.748	194.010	2.262.341	33.582	19.071	6.063.763
out/99	48.741	342.190	152.064	28.641	654.413	55.811	415.595	32.508	5.458	197.076	2.267.946	36.322	19.075	6.117.426
nov/99	50.761	339.652	173.485	29.858	637.531	55.010	425.337	33.286	6.747	221.594	2.250.288	38.266	20.097	6.222.491
dez/99	60.184	328.694	196.709	31.628	631.209	65.289	440.519	36.058	9.397	215.974	2.319.949	39.090	20.255	6.567.634
jan/00	57.857	359.129	203.226	36.536	701.658	65.328	489.495	37.049	8.415	238.340	2.325.411	43.281	21.769	6.548.687
fev/00	56.603	312.670	164.724	32.061	643.372	54.991	422.738	33.870	6.154	205.473	2.142.196	40.037	20.045	5.962.665
mar/00	55.006	320.729	175.850	31.562	658.056	60.682	423.997	34.581	7.502	207.451	2.211.948	39.855	20.367	6.131.114
abr/00	55.117	334.373	157.057	28.952	619.783	59.268	449.298	32.209	8.050	227.158	2.371.401	37.167	19.405	6.328.707
mai/00	56.810	343.971	172.905	33.653	654.090	59.971	414.313	36.204	10.319	232.478	2.387.380	40.730	20.601	6.447.918
jun/00	56.986	340.212	173.602	36.853	660.309	64.976	463.339	45.484	9.699	221.776	2.437.475	37.367	22.503	6.617.299
jul/00	60.730	351.598	166.980	35.623	680.004	64.036	460.642	57.073	8.411	225.901	2.513.252	37.521	23.326	6.801.640
ago/00	59.049	348.955	177.767	40.502	683.409	67.846	473.263	48.124	8.832	217.289	2.804.118	42.151	26.028	7.262.994
set/00	65.981	409.890	185.481	40.958	671.174	63.833	512.293	50.887	9.607	226.664	2.772.278	42.500	26.657	7.266.915
out/00	68.335	365.499	190.045	38.635	712.642	74.735	493.033	43.344	9.244	263.461	2.639.481	44.072	25.883	7.247.800
nov/00	69.053	360.298	193.588	39.412	739.673	80.519	525.080	50.977	10.671	247.002	3.129.819	44.326	26.509	7.809.229
dez/00	70.636	508.161	182.746	41.600	745.746	75.354	516.508	46.988	10.917	243.608	2.663.142	45.698	24.824	7.620.762
jan/01	86.614	281.858	205.642	43.021	813.430	74.668	592.415	50.730	10.425	296.769	2.752.051	46.896	25.771	7.702.768
fev/01	70.394	367.100	193.976	34.646	770.920	72.120	515.388	43.227	9.641	246.415	2.246.979	46.510	25.176	6.897.042
mar/01	73.216	363.668	185.467	34.061	778.415	68.892	471.675	39.394	8.894	259.082	2.919.511	45.419	24.056	7.571.189
abr/01	71.831	415.482	199.163	40.785	818.207	70.215	471.675	41.253	11.148	284.113	2.790.139	47.105	25.399	7.669.088

Fonte: MF/COTEPE.

1/ Dados Preliminares.

Tabela 15.2

Transferências constitucionais para os Estados e Distrito Federal 1/

	R\$ mil														
	Acre	Alagoas	Amapá	Amazonas	Bahia	Ceará	Distrito Federal	Espírito Santo	Goiás	Maranhão	Mato Grosso	Mato Grosso do Sul	Minas Gerais	Pará	
jan/98	37.982	43.913	38.897	32.436	128.468	82.029	8.467	24.248	36.530	83.285	32.347	19.928	83.695	97.280	
fev/98	31.310	36.296	32.071	27.026	110.973	68.264	7.021	21.759	30.773	69.715	27.647	17.542	90.583	90.571	
mar/98	29.227	33.870	29.940	25.125	100.339	63.850	6.521	19.971	28.369	65.997	22.110	12.998	85.970	75.779	
abr/98	34.843	40.239	35.910	30.229	114.462	75.507	7.792	50.810	33.963	75.039	26.392	15.952	102.893	82.934	
mai/98	33.114	38.221	35.151	30.917	108.780	71.706	7.389	51.845	32.086	71.381	24.981	15.602	97.715	78.184	
jun/98	23.460	27.144	24.051	22.904	83.660	52.160	5.232	18.063	23.066	53.225	23.576	12.177	82.328	70.341	
jul/98	24.698	28.547	25.311	23.871	85.199	54.170	5.509	17.979	24.133	54.866	18.881	12.772	84.828	71.383	
ago/98	32.248	37.214	33.027	30.172	106.267	72.223	7.196	21.421	31.212	90.751	24.268	15.936	99.435	85.017	
set/98	31.207	36.026	31.967	29.337	104.989	77.172	6.963	21.159	30.267	68.618	23.572	15.776	98.950	77.616	
out/98	26.551	30.670	27.203	25.423	91.892	62.682	5.923	18.689	25.851	67.326	20.191	13.876	91.309	68.776	
nov/98	28.561	32.979	29.257	27.109	92.456	64.626	6.372	19.652	27.742	62.363	21.626	14.781	93.037	67.097	
dez/98	32.090	46.038	38.582	27.182	146.288	71.339	6.382	22.158	27.822	64.705	52.039	40.302	95.951	75.725	
jan/99	37.058	42.884	37.755	34.160	117.171	80.669	8.279	25.163	35.322	80.265	26.951	20.584	109.358	79.928	
fev/99	37.629	45.491	38.935	32.278	119.854	81.835	8.410	31.097	36.014	77.233	27.476	20.915	116.626	82.933	
mar/99	38.571	45.972	39.193	37.666	137.544	88.783	8.601	33.715	36.688	87.636	30.077	20.712	113.920	93.927	
abr/99	34.927	40.659	37.673	32.258	116.737	79.114	7.807	32.351	33.400	18.943	108.372	25.480	76.656	82.187	
mai/99	37.720	43.656	39.510	34.566	124.469	85.206	8.432	41.273	35.999	80.133	45.659	19.022	113.114	86.930	
jun/99	25.193	29.215	26.311	24.210	84.223	58.039	5.629	27.788	24.276	52.096	24.316	12.639	92.869	60.070	
jul/99	25.058	29.051	25.992	24.069	99.715	59.531	5.599	27.536	24.117	61.090	24.232	11.743	93.788	68.356	
ago/99	31.257	36.303	32.348	29.350	121.548	71.236	6.985	31.274	30.011	91.247	28.006	13.677	107.203	86.088	
set/99	29.167	33.892	30.060	27.557	100.254	65.875	6.518	29.913	27.998	70.728	25.620	12.674	102.794	70.078	
out/99	34.747	40.259	35.423	32.370	111.849	75.438	7.765	33.595	33.339	75.798	28.190	15.090	115.496	77.430	
nov/99	33.014	38.278	33.894	31.025	117.427	73.744	7.377	33.249	31.760	77.521	26.057	14.389	112.090	79.728	
dez/99	36.285	42.052	37.069	33.818	136.368	81.941	8.108	35.232	34.859	92.702	26.859	15.786	121.670	90.504	
jan/00	40.939	47.292	41.458	37.668	127.450	85.181	9.034	35.626	38.763	87.379	29.744	17.498	119.737	84.892	
fev/00	38.805	45.222	39.354	36.148	133.987	82.666	8.550	35.576	36.737	89.226	28.311	16.628	116.084	87.124	
mar/00	42.271	49.004	42.812	38.429	135.507	88.724	9.313	35.899	39.817	92.588	30.597	17.989	116.426	89.293	
abr/00	43.845	50.837	44.411	40.065	141.197	92.188	9.660	31.801	41.434	92.371	44.923	18.742	123.394	92.257	
mai/00	41.938	48.632	42.840	38.408	135.662	88.189	9.240	36.700	39.613	95.664	36.344	30.077	118.829	89.184	
jun/00	34.017	39.313	34.550	32.022	108.874	71.123	7.496	33.102	32.342	73.849	32.208	14.980	108.563	73.152	
jul/00	32.364	37.509	32.872	30.603	117.344	68.700	7.131	31.803	30.768	79.526	30.812	13.947	104.767	76.648	
ago/00	36.858	47.664	39.995	34.913	124.696	87.041	8.066	36.249	43.007	83.448	32.569	22.093	123.004	93.088	
set/00	37.033	46.779	39.716	34.586	116.931	86.498	15.840	34.250	44.010	78.824	31.764	21.126	114.570	86.991	
out/00	38.988	48.865	41.275	35.865	130.864	88.996	14.735	33.622	44.126	94.961	32.307	20.942	114.658	92.448	
nov/00	42.143	51.553	44.019	38.062	133.394	93.648	13.894	33.295	45.309	92.139	33.637	21.235	113.868	92.501	
dez/00	47.381	56.638	48.883	41.927	146.205	102.544	13.512	33.779	48.396	102.058	36.413	22.379	115.847	98.585	
jan/01	54.782	64.909	56.586	50.318	164.349	116.390	14.380	42.455	53.990	114.728	43.444	25.784	137.921	109.330	
fev/01	44.674	53.359	46.278	41.918	141.272	96.220	12.166	37.453	44.670	97.163	36.318	21.584	120.953	93.659	
mar/01	39.198	47.167	40.695	37.264	130.734	85.504	10.978	34.515	39.594	88.838	32.430	19.291	111.083	85.795	
abr/01	46.060	54.969	47.693	43.329	145.666	99.234	12.549	38.733	46.026	100.128	37.367	22.200	125.009	96.629	

Fonte: MF/STN e Diário Oficial da União.

1/ Inclui FPE, IOF ouro, FPEX, MP n.º 1579, Fundef e valores relativos à desoneração do ICMS/Exportação (LC n.º 87/96 de 13.09.96).

Tabela 15.2**Transferências constitucionais para os Estados e Distrito Federal 1/**

(continuação)

R\$ mil

	Paraíba	Paraná	Pernambuco	Piauí	Rio de Janeiro	Rio Grande do Norte	Rio Grande do Sul	Rondônia	Roraima	Santa Catarina	São Paulo	Sergipe	Tocantins	Total
jan/98	54.326	65.866	79.610	48.220	42.914	47.124	61.683	31.792	28.795	31.990	55.709	46.020	49.118	1.392.672
fev/98	45.132	63.039	66.380	40.018	41.727	39.078	200.345	26.273	23.741	30.288	54.869	38.046	40.597	1.371.083
mar/98	42.069	61.939	61.856	37.492	25.037	36.342	64.129	24.483	22.162	29.224	48.831	35.459	37.812	1.126.899
abr/98	49.582	69.087	73.127	43.840	28.770	43.385	76.471	29.207	26.419	37.192	58.050	42.293	45.123	1.349.512
mai/98	47.030	66.502	70.193	42.797	27.497	41.159	73.102	27.734	25.108	35.525	53.649	40.163	42.840	1.290.368
jun/98	33.451	58.531	54.770	31.085	28.347	29.251	61.428	19.675	17.796	32.934	48.115	28.517	30.345	995.629
jul/98	35.157	58.350	57.892	31.257	28.266	30.753	56.943	20.704	18.731	32.560	46.101	29.994	31.949	1.010.805
ago/98	45.786	66.219	70.706	40.596	31.564	40.073	62.405	27.005	24.449	36.075	51.181	39.106	41.721	1.263.274
set/98	44.334	66.000	67.053	39.293	30.250	38.797	62.635	26.140	23.662	36.175	51.412	37.856	40.374	1.217.601
out/98	37.758	61.820	57.469	33.604	28.082	33.035	59.314	22.249	20.135	33.576	46.759	32.227	34.348	1.076.738
nov/98	40.590	63.727	60.829	35.543	28.993	35.518	59.219	23.926	21.656	34.505	48.316	34.654	36.949	1.112.081
dez/98	40.670	64.598	64.890	37.521	28.904	35.585	59.721	23.974	22.472	35.097	49.479	34.716	37.007	1.281.238
jan/99	51.929	90.621	76.304	45.536	32.540	45.760	60.438	30.876	28.067	37.453	176.635	44.710	47.795	1.504.208
fev/99	52.791	74.883	78.817	46.272	33.719	46.515	63.688	31.369	28.500	39.673	90.394	45.418	48.543	1.437.306
mar/99	56.098	72.476	82.669	49.657	45.880	47.517	74.405	32.064	29.139	37.407	230.025	46.422	49.633	1.666.399
abr/99	49.715	68.770	72.806	43.735	43.166	44.643	71.759	29.115	26.453	36.170	125.411	42.153	45.057	1.425.516
mai/99	52.932	71.922	83.027	48.187	46.804	46.596	75.487	31.435	28.568	37.604	126.221	45.516	48.661	1.538.650
jun/99	35.411	60.860	54.007	31.018	17.827	31.193	64.410	21.022	19.084	31.526	116.704	30.427	32.501	1.092.864
jul/99	35.328	60.232	52.795	31.819	17.481	31.017	63.748	20.908	18.982	31.025	115.902	30.261	32.327	1.121.703
ago/99	44.227	67.799	65.056	40.940	21.186	38.668	72.098	26.073	23.675	35.597	124.638	37.738	40.323	1.354.550
set/99	41.289	65.019	60.721	36.583	19.697	36.079	68.669	24.329	22.091	33.678	121.277	35.213	37.626	1.235.399
out/99	48.781	72.557	71.791	42.747	23.336	42.978	77.509	28.982	26.318	38.319	130.694	41.949	44.825	1.407.574
nov/99	46.580	71.831	68.747	41.716	22.917	40.861	77.567	27.548	25.006	38.471	131.738	39.867	42.590	1.384.993
dez/99	51.298	73.968	75.731	47.989	24.772	44.895	81.896	30.266	27.483	40.770	136.607	43.811	46.810	1.519.550
jan/00	57.013	73.505	83.117	51.129	25.216	50.373	77.660	33.970	31.313	39.669	130.228	49.251	52.626	1.557.729
fev/00	54.517	71.396	79.126	49.552	25.181	47.729	79.179	32.203	29.667	40.493	132.976	46.678	49.848	1.532.959
mar/00	59.028	78.364	85.813	52.893	25.704	51.937	75.669	35.049	32.317	39.097	121.641	50.823	54.466	1.591.469
abr/00	61.265	82.877	89.152	54.873	27.815	53.908	82.828	36.370	33.521	37.840	127.137	52.731	56.381	1.663.824
mai/00	58.603	80.296	85.258	53.628	26.448	51.557	79.534	34.789	32.062	40.745	126.248	50.435	53.927	1.624.849
jun/00	47.416	73.016	69.280	42.262	23.247	41.879	74.513	28.246	26.008	37.941	123.066	40.936	43.748	1.367.147
jul/00	45.358	70.262	65.911	42.424	22.108	39.843	72.215	26.876	24.744	36.616	121.198	38.945	41.621	1.342.917
ago/00	51.769	79.434	82.458	46.904	71.090	44.464	92.089	29.995	27.700	44.063	176.258	43.462	46.417	1.648.795
set/00	52.649	74.681	83.637	45.974	63.632	47.262	86.223	31.955	28.104	42.006	156.445	45.494	47.345	1.594.323
out/00	55.173	72.640	86.357	49.962	57.440	49.347	83.620	33.350	29.642	42.044	140.233	47.675	49.919	1.630.053
nov/00	59.344	71.277	90.987	52.943	51.460	52.879	81.148	35.715	32.095	42.020	123.811	51.276	54.031	1.647.686
dez/00	66.391	71.574	99.774	59.299	46.238	58.955	79.781	39.806	36.141	42.598	108.088	57.374	60.819	1.741.382
jan/01	76.549	88.077	112.962	67.709	44.590	67.864	92.149	45.594	41.615	47.695	138.724	65.854	70.390	2.009.139
fev/01	62.531	77.804	92.751	56.152	39.667	55.497	82.843	37.275	33.925	42.486	130.404	53.771	57.389	1.710.182
mar/01	54.928	71.830	81.779	50.274	36.779	48.786	77.054	32.765	29.758	39.229	124.989	47.224	50.345	1.548.827
abr/01	64.480	80.237	95.626	57.869	40.889	57.224	85.985	38.430	34.973	44.283	133.800	55.440	59.174	1.764.001

Fonte: MF/STN e Diário Oficial da União.

1/ Inclui FPE, IOF ouro, FPEX, MP n.º 1579, Fundef e valores relativos à desoneração do ICMS/Exportação (LC n.º 87/96 de 13.09.96).

Tabela 15.3

Transferências constitucionais para os Municípios

	R\$ mil														
	Acre	Alagoas	Amapá	Amazonas	Bahia	Ceará	Distrito Federal	Espírito Santo	Goiás	Maranhão	Mato Grosso	Mato Grosso do Sul	Minas Gerais	Pará	
jan/98	5.670	33.380	5.197	17.080	124.685	73.222	3.157	21.396	46.283	68.017	27.035	23.334	153.536	58.880	
fev/98	5.193	30.102	4.677	15.556	113.057	66.488	2.878	19.327	39.978	61.809	22.793	18.604	141.847	53.743	
mar/98	4.415	26.047	4.029	13.327	97.564	57.789	2.447	16.481	34.685	56.135	19.116	16.019	123.190	45.342	
abr/98	5.511	31.866	5.088	16.652	115.597	70.369	3.053	29.917	42.897	61.259	23.764	19.783	153.112	50.557	
mai/98	4.996	29.080	4.931	16.015	105.628	64.461	2.766	28.918	38.525	56.441	20.896	17.034	139.384	46.162	
jun/98	4.880	20.377	3.198	11.504	77.404	46.943	1.932	13.136	26.890	43.808	16.439	12.206	99.828	38.044	
jul/98	5.172	21.589	3.483	12.270	80.707	48.659	2.055	14.063	30.107	44.242	17.837	14.502	108.227	39.496	
ago/98	6.784	28.346	4.449	15.645	103.554	64.163	2.695	18.186	37.528	65.210	20.100	16.784	137.646	48.563	
set/98	6.563	27.415	4.317	15.154	101.998	65.856	2.614	17.598	36.722	55.945	20.386	16.830	134.071	45.250	
out/98	5.580	23.263	3.729	13.012	88.155	54.906	2.225	15.098	31.362	52.309	17.187	14.716	116.147	39.479	
nov/98	6.001	25.062	3.932	13.944	88.599	55.312	2.388	16.161	33.586	45.296	18.264	15.422	123.401	38.511	
dez/98	7.257	31.036	6.813	14.013	113.520	60.937	2.403	17.153	35.594	54.943	31.430	27.777	127.290	44.666	
jan/99	7.895	34.094	5.398	18.448	120.700	73.168	3.137	23.173	44.443	60.578	25.148	21.703	166.126	53.354	
fev/99	8.065	35.748	5.695	17.910	123.394	74.682	3.213	25.528	45.418	59.473	25.572	22.115	170.888	55.019	
mar/99	8.307	38.250	5.653	20.195	153.504	86.381	3.298	27.253	46.363	83.067	26.022	22.147	174.519	62.138	
abr/99	7.480	32.929	5.776	17.491	123.569	73.243	2.977	25.061	41.686	63.593	23.138	23.138	158.495	56.902	
mai/99	8.094	35.000	5.747	18.861	132.542	78.731	3.224	26.820	45.122	66.998	31.753	20.458	170.852	59.940	
jun/99	5.355	23.129	3.857	12.785	83.056	51.000	2.126	19.177	29.824	39.500	18.819	13.466	117.065	37.996	
jul/99	5.332	23.033	4.627	12.747	109.924	54.695	2.120	42.985	29.909	66.003	27.987	13.088	117.471	56.429	
ago/99	6.668	29.023	4.713	15.716	126.889	65.077	2.649	22.907	37.162	79.397	22.644	16.010	143.838	58.521	
set/99	6.225	27.143	4.384	14.736	103.840	60.609	2.479	21.698	34.722	57.052	20.986	14.927	135.484	47.709	
out/99	7.463	32.198	5.141	17.466	115.345	68.919	2.991	25.668	44.707	57.081	26.832	21.063	164.304	51.206	
nov/99	7.083	30.430	4.936	16.629	124.692	70.002	2.811	24.261	41.159	67.374	25.515	19.233	152.830	56.810	
dez/99	7.749	33.463	5.350	18.149	149.730	81.104	3.078	26.180	43.762	86.818	24.935	19.667	166.449	68.651	
jan/00	8.832	36.402	5.637	19.866	132.151	75.544	2.805	28.166	48.651	64.294	28.755	22.451	180.504	58.201	
fev/00	8.089	34.305	5.187	18.243	139.716	73.259	2.537	26.110	43.283	73.938	23.775	18.334	163.058	62.955	
mar/00	8.811	36.747	5.634	19.618	139.669	77.263	2.764	27.794	47.062	71.267	25.818	19.922	175.285	62.192	
abr/00	9.140	38.099	5.843	20.347	144.558	80.083	2.868	27.264	48.840	71.849	32.366	20.680	181.766	64.069	
mai/00	8.742	36.475	5.731	19.505	138.844	76.693	2.740	27.746	46.736	72.502	27.919	24.276	174.312	61.704	
jun/00	7.091	29.158	4.565	16.028	105.773	60.524	2.225	23.307	37.932	51.856	23.617	16.159	144.419	46.842	
jul/00	6.771	28.041	4.381	15.333	123.670	60.123	2.145	22.343	37.076	72.734	24.129	16.071	138.696	56.639	
ago/00	7.798	33.850	5.933	17.378	124.618	70.638	2.361	25.211	43.543	66.907	24.614	20.017	156.398	60.995	
set/00	7.822	33.411	5.775	17.290	113.526	69.619	2.379	24.555	44.083	55.422	24.434	19.410	156.784	54.141	
out/00	8.203	35.042	5.895	17.994	134.974	72.446	2.514	24.924	45.681	90.866	25.280	19.921	160.287	63.233	
nov/00	8.916	37.593	6.190	19.351	137.883	77.626	2.784	26.529	52.488	73.596	30.236	25.498	181.540	62.292	
dez/00	9.928	41.478	6.701	21.390	151.259	85.855	3.089	28.145	54.429	80.564	30.360	24.277	189.256	67.022	
jan/01	11.746	47.876	7.785	25.603	168.248	99.024	3.030	33.811	63.018	82.115	35.976	27.920	224.032	75.805	
fev/01	9.666	39.490	6.418	21.102	145.971	82.979	2.461	28.251	51.107	74.612	29.052	22.177	184.232	67.050	
mar/01	8.449	35.025	5.636	18.591	137.642	74.598	2.227	25.272	44.927	73.872	25.613	19.566	163.011	64.140	
abr/01	9.857	40.598	6.517	21.756	150.044	86.528	3.061	29.222	52.818	76.754	29.794	22.838	190.076	69.010	

Fonte: MF/STN e Diário Oficial da União.

1/ Inclui FPM, ITR, IOF ouro, MP n.º 1579, Fundef e valores relativos à desoneração do ICMS exportação (LC n.º 87/96 de 13.09.96).

Tabela 15.3

Transferências constitucionais para os Municípios

(continuação)

R\$ mil

	Paraíba	Paraná	Pernambuco	Piauí	Rio de Janeiro	Rio Grande do Norte	Rio Grande do Sul	Rondônia	Roraima	Santa Catarina	São Paulo	Sergipe	Tocantins	Total
jan/98	42.837	93.744	66.824	35.596	47.877	31.977	87.597	11.315	3.131	47.223	155.629	19.347	20.331	1.324.302
fev/98	39.044	83.890	60.853	32.247	44.753	29.031	125.241	10.165	2.860	42.798	136.040	17.397	18.169	1.238.540
mar/98	33.583	74.416	52.345	28.172	33.182	24.874	76.384	8.768	2.437	37.079	117.555	15.001	15.689	1.036.070
abr/98	40.964	90.023	64.210	33.504	40.518	30.879	88.264	10.852	3.033	47.075	145.515	18.566	19.407	1.262.237
mai/98	37.387	82.182	58.956	31.121	37.170	28.187	80.148	9.906	2.768	43.121	130.796	16.986	17.670	1.151.634
jun/98	26.185	60.467	43.399	22.479	29.198	19.740	56.848	6.935	1.933	31.496	91.632	11.904	12.357	831.164
jul/98	27.801	65.446	46.075	23.168	30.755	20.938	61.082	7.555	2.090	33.725	99.992	12.617	13.467	887.119
ago/98	36.503	80.926	58.533	30.148	38.485	27.496	75.330	9.676	2.704	42.831	127.443	16.567	17.221	1.133.517
set/98	35.227	78.865	55.645	28.992	36.953	26.554	73.376	9.380	2.619	41.562	123.797	16.013	16.750	1.096.455
out/98	29.899	69.900	47.362	24.807	47.362	22.553	64.544	7.967	2.217	36.212	106.274	13.620	14.226	949.092
nov/98	32.228	73.572	50.628	25.904	34.329	24.302	67.513	8.562	2.384	38.422	113.555	14.649	15.300	987.229
dez/98	32.330	76.332	52.418	28.994	34.437	24.386	70.391	8.704	2.615	38.977	119.881	14.716	15.607	1.094.622
jan/99	42.965	101.386	67.519	34.538	42.885	32.199	86.014	11.455	3.062	49.509	190.003	19.410	20.320	1.358.630
fev/99	43.922	96.107	69.524	35.286	43.777	32.910	87.771	11.700	3.134	50.647	163.792	19.829	20.788	1.351.907
mar/99	48.004	97.509	74.160	40.520	49.988	33.784	94.646	12.013	3.214	51.515	181.315	20.350	21.255	1.495.368
abr/99	41.752	88.544	65.013	34.190	46.392	30.561	85.823	10.830	2.904	46.889	164.542	18.408	19.202	1.310.528
mai/99	44.147	95.262	71.801	36.919	49.299	33.082	92.336	11.732	3.147	50.509	175.885	19.923	20.784	1.408.970
jun/99	29.153	66.858	46.647	23.409	26.390	21.846	64.541	7.753	2.081	34.579	124.286	13.166	13.728	931.594
jul/99	29.612	66.641	46.329	29.256	31.020	21.764	68.630	7.747	2.073	35.177	327.235	13.121	13.717	1.258.672
ago/99	36.777	80.728	57.667	32.125	32.789	27.218	78.397	9.692	2.592	42.333	149.446	16.412	17.117	1.214.506
set/99	34.356	76.165	53.871	28.285	30.624	25.406	73.885	9.030	2.417	39.743	141.556	15.313	15.985	1.098.627
out/99	40.574	93.699	63.864	32.781	37.073	30.425	91.523	10.966	2.904	47.964	173.700	18.353	19.564	1.303.774
nov/99	38.987	86.631	61.156	32.946	34.834	28.758	85.675	10.353	2.746	44.973	160.688	17.445	18.423	1.267.380
dez/99	42.634	92.645	67.183	38.373	38.151	31.605	91.152	11.273	3.004	48.983	172.804	19.080	19.976	1.411.947
jan/00	46.183	99.076	74.386	37.098	41.492	35.021	98.192	13.286	5.821	53.630	190.159	21.769	21.845	1.450.217
fev/00	42.837	89.039	65.562	36.558	37.843	31.971	88.710	12.073	5.297	48.777	172.769	19.916	19.826	1.363.966
mar/00	46.254	98.151	71.199	38.034	41.024	34.816	94.225	13.142	5.770	52.239	182.265	21.690	21.435	1.440.090
abr/00	47.967	101.802	73.859	39.537	42.667	36.117	98.408	13.639	5.988	52.527	192.060	22.500	22.331	1.497.175
mai/00	45.900	97.853	70.648	38.254	40.795	34.546	94.307	13.048	5.727	52.034	181.658	21.520	21.353	1.441.564
jun/00	36.956	81.517	57.194	29.563	33.292	28.026	78.664	10.580	4.645	42.996	152.239	17.457	17.319	1.159.944
jul/00	35.524	78.510	54.566	31.851	31.734	26.675	75.835	10.148	4.436	41.193	147.314	16.632	16.727	1.179.297
ago/00	39.793	87.398	64.564	33.625	56.123	29.873	88.564	11.347	4.962	47.144	177.534	18.725	18.439	1.338.350
set/00	40.366	86.026	65.353	31.973	52.862	30.856	86.936	11.920	5.047	46.681	171.630	19.171	18.723	1.296.198
out/00	42.456	88.262	68.142	36.455	51.689	32.501	88.723	12.504	5.318	48.350	172.598	20.294	19.764	1.394.315
nov/00	46.079	99.215	73.184	38.236	52.163	35.174	99.050	13.681	5.787	52.818	190.148	21.993	22.025	1.492.075
dez/00	51.548	102.797	81.014	42.396	53.096	39.250	102.478	14.991	6.473	56.859	193.124	24.485	24.183	1.586.449
jan/01	60.011	122.813	93.885	48.021	58.866	45.828	121.025	17.719	6.533	67.447	232.823	28.873	28.307	1.838.141
fev/01	48.927	101.232	76.691	40.853	49.024	37.384	99.728	14.810	5.356	55.567	193.141	23.553	22.985	1.533.820
mar/01	42.913	89.892	67.504	37.429	43.666	32.802	88.480	12.858	4.670	49.149	172.323	20.668	20.146	1.381.068
abr/01	50.303	104.187	79.591	41.951	50.405	38.402	102.639	15.212	5.417	57.235	198.203	24.224	23.627	1.580.269

Fonte: MF/STN e Diário Oficial da União.

1/ Inclui FPM, ITR, IOF ouro, MP n.º 1579, Fundef e valores relativos à desoneração do ICMS exportação (LC n.º 87/96 de 13.09.96).

Tabela 16.1**Programa de Incentivo à Redução da Participação do Setor Público Estadual na Atividade Bancária - PROES****Quadro Resumo****Abril - 2001**

Estado	Data do contrato	Instituição financeira	Opção	Situação	R\$ mil Valor contratual 1/
Acre	31.03.1998	BANACRE	Extinção	Em Liquidação Ordinária	101.068
Alagoas	29.06.1998	PRODUBAN	Extinção	Em Liquidação Extrajudicial	427.250
Amapá	26.05.1998	BANAP	Extinção	Em Liquidação Ordinária	26.000
Amazonas	13.11.1998	BEA	Privatização	Federalizado / Processo de Privatização	357.000
Bahia	19.03.1998	BANEB	Privatização	Privatizado	924.432
	19.03.1998	DESENBANCO	Agência de Fomento	Ajustes operacionais	428.568
Ceará	12.11.1998	BEC	Privatização	Federalizado / Processo de Privatização	954.224
Distrito Federal ^{2/}		BRB	Não Optante		
Espírito Santo	31.03.1998	BANESTES	Saneamento	Saneado	208.000
Goiás	13.11.1998	BEG	Privatização	Federalizado / Processo de Privatização	478.868
Maranhão	30.06.1998	BEM	Privatização	Federalizado / Processo de Privatização	275.000
Mato Grosso	16.12.1997	BEMAT	Extinção	Em Liquidação Ordinária	284.632
Minas Gerais	08.05.1998	MINASCAIXA	Extinção	Em Liquidação Ordinária	1.420.000
	08.05.1998	BEMGE	Privatização	Privatizado	1.561.000
	08.05.1998	CREDIREAL	Privatização	Privatizado	346.336
	08.05.1998	BDMG	Agência de Fomento	Ajustes operacionais	1.017.000
Pará	30.03.1998	BANPARÁ	Saneamento	Saneado	97.500
Paraíba ^{2/}		PARAIBAN	Não Optante	Processo de Privatização conduzido pelo Estado	
Paraná	30.06.1998	BANESTADO	Privatização	Privatizado	3.850.000
Pernambuco	12.06.1998	BANDEPE	Privatização	Privatizado	1.492.000
Piauí	26.02.1999	BEP	Privatização	Federalizado / Processo de Privatização	116.491
Rio de Janeiro ^{2/}	15.07.1998	Bco. do Est. do Rio de Janeiro	Extinção	Em Liquidação Extrajudicial	3.879.683
	15.07.1998	BANERJ	Privatização	Privatizado	
Rio Grande do Norte	13.05.1998	BANDERN/BDRN	Extinção	Em Liquidação Ordinária	99.293
Rio Grande do Sul	31.03.1998	BANRISUL	Saneamento	Saneado	562.500
	31.03.1998	CEE	Agência de Fomento	Transformado em Agência de Fomento	1.425.000
Rondônia	12.02.1998	BERON/RONDON POUP	Extinção	Em Liquidação Ordinária	502.488
Roraima	25.03.1998	BANER	Extinção	Extinto	33.000
Santa Catarina	31.03.1998	BESC	Privatização	Federalizado / Processo de Privatização	2.129.708
	31.03.1998	BADESC	Agência de Fomento	Transformado em Agência de Fomento	202.616
São Paulo ^{2/}	22.05.1997	BANESPA	Privatização	Privatizado	24.395.867
	22.05.1997	NCNB	Saneamento	Saneado	5.935.037
Sergipe	30.03.1998	BANESE	Saneamento	Saneado	31.500
Total					53.562.061

Fonte: BACEN/DEDIP.

1/ Valor histórico;

2/ Fora do âmbito do PROES;

Tabela 16.2**Programa de Incentivo à Redução da Participação do Setor Público Estadual na Atividade Bancária - PROES****Utilização dos recursos financiados (ou a serem financiados) pelo Tesouro Nacional - valores contratuais****Abril - 2001**

									R\$ mil
	Data do Contrato	Total ^{1/}	Capitalização	Passivo Atuarial	Aquisição de Ativos	Outras Obrigações	Constituição fundo	Invest.	Agência de Desenv.
BANACRE (AC)	31.03.1998	101.068	-	-	71.396	25.672	-	-	4.000
PRODUBAN (AL)	29.06.1998	427.250	-	-	423.250	-	-	-	4.000
BANAPE (AP)	26.05.1998	26.000	-	-	-	22.000	-	-	4.000
BEA (AM)	13.11.1998	357.000	28.500	-	253.500	-	35.000	-	40.000
BANEB (BA)	19.03.1998	924.432	371.432	-	553.000	-	-	-	-
DESENBANCO (BA)	19.03.1998	428.568	378.568	-	-	-	-	-	50.000
BEC (CE)	12.11.1998	954.224	144.034	-	635.190	-	175.000	-	-
BANESTES (ES)	31.03.1998	208.000	180.000	-	28.000	-	-	-	-
BEG (GO)	13.11.1998	478.868	200.480	-	178.388	-	40.000	-	60.000
BEM (MA)	30.06.1998	275.000	207.000	18.000	50.000	-	-	-	-
BEMAT (MT)	16.12.1997	284.632	-	-	280.632	-	-	-	4.000
BDMG (MG)	08.05.1998	1.017.000	35.000	-	-	877.000	-	-	105.000
BEMGE (MG)	08.05.1998	1.561.000	460.000	-	641.000	-	460.000	-	-
MINAS CAIXA (MG)	08.05.1998	1.420.000	-	-	-	1.420.000	-	-	-
CREDIREAL (MG)	08.05.1998	346.336	141.310	-	-	205.026	-	-	-
BANPARÁ (PA)	30.03.1998	97.500	97.500	-	-	-	-	-	-
BANESTADO (PR)	30.06.1998	3.850.000	2.550.000	-	1.200.000	-	-	-	100.000
BANDEPE (PE)	12.06.1998	1.492.000	1.130.000	-	342.000	-	-	-	20.000
BEP (PI)	26.02.1999	116.491	-	-	57.900	-	54.591	-	4.000
BANDERN (RN)	13.05.1998	99.293	-	-	53.601	41.692	-	-	4.000
Bc. Est. do R.J. (RJ) ^{2/}	15.07.1998	3.879.683	-	-	-	3.879.683	-	-	-
BANRISUL (RS)	31.03.1998	562.500	482.500	-	-	-	50.000	30.000	-
CEE (RS)	31.03.1998	1.425.000	278.000	-	1.047.000	-	-	-	100.000
BERON (RO)	12.02.1998	502.488	-	-	386.874	111.614	-	-	4.000
RONDONPOUP (RO)	12.02.1998	-	-	-	-	-	-	-	-
BANER (RR)	25.03.1998	33.000	-	-	23.412	5.588	-	-	4.000
BESC (SC)	31.03.1998	2.129.708	1.048.300	250.000	683.408	18.000	100.000	30.000	-
BADESC (SC)	31.03.1998	202.616	65.211	-	-	89.403	-	-	48.002
BANESPA (SP) ^{2/}	22.05.1997	24.395.867	-	-	24.395.867	-	-	-	-
NCNB (SP) ^{2/}	22.05.1997	5.935.037	-	-	5.935.037	-	-	-	-
BANESE (SE)	30.03.1998	31.500	31.500	-	-	-	-	-	-
Total		53.562.061	7.829.335	268.000	37.239.455	6.695.678	914.591	60.000	555.002

Fonte: BACEN/DEDIP.

1/ Valor histórico;

2/ Fora do âmbito do PROES.

Tabela 16.3
Programa de Incentivo à Redução da Participação do Setor Público Estadual na Atividade Bancária - PROES
Financiamento Efetivo do Tesouro Nacional
Abril - 2001

Unidade Federada	Data da Emissão	Valor emitido
Acre	29.03.1999	131,07
Amapá		28,85
	29.12.1998	24,85
	24.02.1999	4,00
Amazonas		416,92
	02.08.1999	312,55
	25.08.1999	51,10
	06.09.2000	53,27
Bahia		1.597,59
	01.06.1998	164,53
	25.06.1998	1.433,06
Ceará	27.05.1999	984,72
Espírito Santo	25.11.1998	260,36
Goiás		601,35
	27.05.1999	476,21
	20.06.2000	60,00
	04.10.2000	65,14
Maranhão		331,96
	15.12.1998	29,82
	13.01.1999	302,14
Mato Grosso	22.01.1999	193,11
Minas Gerais		4.697,19
	15.06.1998	336,38
	16.06.1998	616,12
	24.06.1998	2.280,38
	02.07.1998	329,45
	06.08.1998	172,06
	19.08.1998	902,84
	04.05.2000	59,96

Fonte: BACEN/DEDIP

Tabela 16.3
Programa de Incentivo à Redução da Participação do Setor Público Estadual na Atividade Bancária - PROES
Financiamento Efetivo do Tesouro Nacional
Abril - 2001
 (continuação)

Unidade Federada	Data da Emissão	Valor emitido
Pará	22.01.1999	127,41
Paraná		5.197,63
	05.03.1999	2.687,36
	16.06.1999	136,75
	01.12.1999	735,01
Pernambuco	15.12.1999	1.638,51
		1.244,40
	15.08.1998	328,66
Piauí	27.08.1998	915,74
		145,88
Rio Grande do Norte	24.02.2000	69,08
	06.09.2000	76,80
Rio Grande do Sul		104,94
	18.03.1999	100,94
Rondônia	22.12.1999	4,00
		2.556,15
	10.12.1998	2.379,88
Roraima	05.07.2000	176,27
	20.05.1998	549,20
Santa Catarina	18.02.1999	39,98
		1.046,23
	29.03.1999	197,76
	05.05.1999	68,48
São Paulo 1/	07.08.2000	779,97
	30.08.2000	0,02
		36.126,50
Sergipe	23.12.1997	33.578,50
	24.12.1997	2.548,00
Total	18.01.1999	40,98
		56.422,42

Fonte: BACEN/DEDIP
 1/ Fora do âmbito do PROES.

Resoluções do Conselho Monetário Nacional

Nº	Publicação	Assunto
2.827	30.03.2001	Contingenciamento de Crédito - Consolida e redefine regras para contingenciamento do crédito ao setor público.
2.807	21.12.2000	Contingenciamento de Crédito - Excetua das disposições do inciso IV, do art. 2º, da Resolução 2.653, de 23.09.1999, as operações de crédito realizadas no âmbito do PMAT e acrescenta inciso ao § 1º, do art. 3º, da Resolução 2.784, de 18.10.2000.
2.800	06.12.2000	Contingenciamento de Crédito - Altera os arts. 2º e 3º da Resolução 2.653, de 23.09.1999.
2.784	18.10.2000	Contingenciamento de Crédito - Altera as disposições da Resolução 2.653, de 23.09.1999.
2.727	08.06.2000	Contingenciamento de Crédito - Altera a redação dos artigos 3º e 7º da Resolução 2.653, de 23.09.1999.
2.668	25.11.1999	Contingenciamento de Crédito - Altera a Resolução 2.653, de 23.09.1999.
2.653	23.09.1999	Contingenciamento de Crédito - Consolida e redefine regras para contingenciamento do crédito ao setor público.
2.574	17.12.1998	Agência de Fomento – Dispõe sobre a constituição e o funcionamento de agências de fomento.
2.515	29.06.1998	Crédito Externo – Estabelece critérios para o credenciamento e autorização.
2.482	26.03.1998	Renegociação da Dívida dos Estados (Lei 9.496/97) – Define as condições para a troca de títulos de responsabilidade da União por títulos de emissão do Bacen.
2.405	25.06.1997	Contingenciamento do Crédito – Dispõe sobre aplicação de recursos na aquisição de certificados representativos de contratos mercantis de compra e venda a termo de energia elétrica.
2.391	22.05.1997	Emissão de valores mobiliários representativos de dívida de entidades controladas direta ou indiretamente pelo setor público – Determina que em caso dessas emissões terem garantias ou acarretarem comprometimento futuro de recursos orçamentários da administração direta do setor público, o Bacen deverá ser ouvido quanto ao atendimento as disposições das Resoluções do Senado Federal.
2.327	30.10.1996	Contingenciamento de Crédito – Veda as instituições do SFN de comprarem de forma definitiva ou com compromisso de revenda títulos estaduais e municipais emitidos a partir da data de sua publicação.

Normativos do Banco Central do Brasil

Nº	Publicação	Assunto
Circulares		
2.935	11.10.1999	Divulga instruções relativas às regras do contingenciamento do crédito ao setor público e aos limites para a realização de novas operações.
2.844	07.10.1998	Regulamentação da Resolução 78/98 – Divulga instruções para a realização de leilões de taxa de juros de operações de crédito por ARO.
2.828	16.07.1998	Contingenciamento do Crédito – Estabelece que as operações de crédito cursadas ao amparo da Circular 2.677 devem obedecer os critérios fixados pela Resolução 2.515.
2.826	29.06.1998	Crédito Externo – Regulamenta a Resolução 2.515 e da nova redação ao art. 4º da Circular 2.384.
2.775	05.09.1997	CADIP – Inclui o § 5º no art. 1º da Circular 2.367.
2.673	20.03.1996	CADIP – Altera prazos previstos na Circular 2.544 para os registros de operações no CADIP.
2.367	23.09.1993	CADIP – Institui e regulamenta o Sistema de Registro de Operações de Crédito com o Setor Público.
Comunicados		
8.326	30.03.2001	Informa os procedimentos para contratação de operação de crédito nos termos da Resolução nº 2.827, de 30.03.2001.
8.054	07.12.2000	Esclarece que a Resolução 2.727, de 08.06.2000, aplica-se a empresas estatais não dependentes concessionárias de serviços públicos.
7.938	23.10.2000	Adiciona ao comunicado nº 7.321, de 25.02.2000, documentos necessários à instrução de processos relativos as operações de dívida fundada, nos termos do disposto na Resolução nº 78 , de 01.07.98, do Senado Federal .
7.616	12.06.2000	Dispõe sobre a instrução dos pleitos de operações de crédito de Estados, do Distrito Federal, dos Municípios, suas respectivas Autarquias e Fundações, ao amparo da Resolução 78/98, do SF e da Lei Complementar nº. 101, de 04.05.2000 .
7.356	15.03.2000	Altera a alínea I, do item II, do comunicado nº 7.321, de 25.02.2000.
7.321	25.02.2000	Esclarece a documentação necessária à instrução de processos relativos às operações de crédito por antecipação de receita orçamentária e por dívida fundada, nos termos do disposto na Resolução 78/98.
6.986	11.10.1999	Apresenta a sistemática para o cadastramento de pleitos para a contratação de novas operações de crédito com o setor público no CADIP - Regulamenta a Resolução 2.653, de 23.09.1999.
6.749	18.05.1999	Apresenta a metodologia de cálculo do Resultado Primário e da Receita Líquida Real, nos termos do disposto na Resolução 78/98.
6.748	18.05.1999	Esclarece a documentação necessária à instrução de processos relativos às operações de crédito por antecipação de receita orçamentária e por dívida fundada, nos termos do disposto na Resolução 78/98.
6.656	19.03.1999	Renegociação das Dívidas Municipais – Bloqueia a inclusão e alteração de informações para o mês de janeiro/99.
6.453	06.11.1998	CADIP – Dispõe sobre a inscrição de operações de crédito na condição de “pagamento suspenso” do CADIP.
6.409	07.10.1998	Regulamentação da Resolução 78/98 - Divulga instruções para a realização de leilões de taxa de juros de operações de crédito por ARO.
6.208	08.06.1998	Contingenciamento do Crédito – Cálculo do limite das instituições financeiras para contratação de operações ARO.

Normativos Publicados por Outros Órgãos do Executivo Federal ou pelo Congresso Nacional

Nº	Publicação	Assunto
Poder Executivo		
M.P. 2.118-30	26.04.2001	Renegociação das Dívidas dos Municípios – Estabelece critérios para a consolidação, a assunção e o refinanciamento, pela União, da dívida pública mobiliária e outras que especifica, de responsabilidade dos Municípios.
M.P. 2.139-65	26.04.2001	PROES – Estabelece mecanismos objetivando incentivar a redução da presença do setor público estadual na atividade financeira bancária, dispõe sobre a privatização de instituições financeiras, e dá outras providências.
Lei Comp. 101/00	04.05.2000	Estabelece normas de finanças públicas voltadas para a responsabilidade na gestão fiscal.
Lei 10.195/01	14.02.2001	Reestruturação e Ajuste Fiscal dos Estados - Institui medidas adicionais.
Lei 10.181/01	12.02.2001	“Assunção” de Dívida Externa – Autoriza a União a adquirir ou pagar obrigações de pessoas jurídicas de direito público interno, relativas a operações financeiras externas.
Lei 9.988/00	19.07.2000	Dispõe sobre a transferência de títulos da dívida pública da União para os Estados.
Lei 9.846/99	26.10.1999	Estabelece critérios para a concessão de empréstimo, pela União, Estados e ao Distrito Federal, destinados ao ressarcimento parcial das perdas decorrentes da aplicação da Lei 9.424, de dezembro de 1996.
Lei 9.496/97	11.09.1997	Renegociação das Dívidas dos Estados – Estabelece critérios para a consolidação, a assunção e o refinanciamento, pela União, da dívida pública mobiliária e outras que especifica, de responsabilidade dos Estados e do Distrito Federal.
Lei 8.727/93	05.11.1993	Renegociação da Dívida dos Estados e Municípios – Estabelece diretrizes para a consolidação e o reescalonamento, pela União, de dívidas internas das administrações direta e indireta dos Estados, do Distrito Federal e dos Municípios, e dá outras providências.
Lei 7.976/89	27.12.1989	Renegociação da Dívida Externa dos Estados e Municípios – Dispõe sobre o refinanciamento pela União da dívida externa de responsabilidade dos Estados, do Distrito Federal e dos Municípios, inclusive suas entidades da Administração Indireta, e dá outras providências.
Decreto 2.973/99	26.02.1999	Renegociação das Dívidas dos Municípios – Define os critérios e as condições para a assunção, pela União, das obrigações dos Municípios, e dá outras providências.

Normativos Publicados por Outros Órgãos do Executivo Federal ou pelo Congresso Nacional
continuação

Nº	Publicação	Assunto
Senado Federal		
Res. 65/00	18.12.2000	Endividamento do Setor Público - Acrescenta o § 7º, no art. 6º, da Resolução 78/98.
Res. 64/00	14.12.2000	Endividamento do Setor Público - Altera o § 3º, do art. 3º, da Resolução 78/98.
Res. 63/00	10.11.2000	Endividamento do Setor Público - Altera o § 4º, do art. 3º, da Resolução 78/98.
Res. 62/00	13.10.2000	Endividamento do Setor Público - Acrescenta o inciso XI, no art. 13, da Resolução 78/98.
Res. 58/00	03.07.2000	Endividamento do Setor Público - Altera o art. 3º da Resolução 78/98.
Res. 74/99	14.12.1999	Endividamento do Setor Público - Dá nova redação ao inciso VIII, do art. 13, da Resolução 78/98.
Res. 40/99	06.10.1999	Endividamento do Setor Público - Altera o inciso II do art. 2º da Resolução 78/98.
Res. 37/99	17.09.1999	Endividamento do Setor Público - Autoriza os Municípios a contrarem operações de crédito destinadas à consolidação, assunção e refinanciamento de suas dívidas pela União.
Res. 28/99	01.07.1999	Endividamento do Setor Público - Revoga o § 3º-B, do art. 12, da Resolução 78/98.
Res. 22/99	25.06.1999	Endividamento do Setor Público - Autoriza o refinanciamento junto à União os precatórios emitidos após 13.12.1995.
Res. 19/99	16.06.1999	Endividamento do Setor Público - Altera o inciso IV, do art. 2º, da Resolução 78/98.
Res. 108/98	16.12.1998	Endividamento do Setor Público - Concede, excepcionalmente, autorização global aos Estados para contratar operação de crédito junto ao Governo Federal, destinada a compensar perdas de receita decorrentes das implantação do FUNDEF.
Res. 93/98	08.12.1998	Endividamento do Setor Público – Altera a Resolução 78/98, do próprio Senado Federal, incluindo os artigos 45-A, 45-B e 45-C.
Res. 78/98	01.07.1998	Endividamento do Setor Público – Dispõe sobre as operações de crédito interno e externo dos Estados, do DF, dos Municípios e de suas autarquias e fundações, inclusive concessão de garantias, seus limites e condições de autorização, e dá outras providências.