



BANCO CENTRAL DO BRASIL

Diretoria de Finanças Públicas e Regimes Especiais - DIFIP

Departamento da Dívida Pública - DEDIP

Boletim das Finanças

Estaduais e Municipais

Março - 2001

Boletim das Finanças Estaduais e Municipais

Publicação mensal do Banco Central do Brasil / Departamento da Dívida Pública

Informações sobre o Boletim

Banco Central do Brasil
Departamento da Dívida Pública
SBS - Quadra 3 – Bloco B – Ed. Sede – 13º andar
70074-900 Brasília – DF
Telefones 0-XX-61-414-2815/414-2816
Fax 0-XX-61-414-1971
e-mail: cofip.dedip@bcb.gov.br

É permitida a reprodução das informações, desde que mencionada a fonte: BACEN/DEDIP - Boletim das Finanças Estaduais e Municipais
Esta publicação encontra-se disponível na *homepage* do Banco Central do Brasil na Internet: <http://www.bcb.gov.br>

Controle Geral de Distribuição

Banco Central do Brasil
Departamento da Dívida Pública – Gabinete
SBS – Quadra 3 – Bloco B – Ed. Sede – 12º andar
70074-900 Brasília – DF
Telefones 0-XX-61-414-2011
Fax 0-XX-61-414-1971
e-mail: gabin.dedip@bcb.gov.br

Convenções Estatísticas

- ... dados desconhecidos.
- dados nulos ou indicação de que a rubrica assinalada é inexistente.
- 0 menor que a metade do último algarismo, à direita, assinalado.
- * dados preliminares.

ÍNDICE

Saldo da Dívida – Março 2001

1.	Dívida Total – Por Tipo de Dívida e Por Unidade Federada	07
2.	Dívida da Administração Direta – Por Tipo de Dívida e Por Unidade Federada	13
3.	Dívida da Administração Indireta (autarquias e fundações) – Por Tipo de Dívida e Por Unidade Federada	17
4.	Dívida da Administração Indireta (empresas estatais) – Por Tipo de Dívida e Por Unidade Federada	21
5.	Dívida Total por Credor – Por Unidade Federada	25
6.	Dívida com o Tesouro Nacional	31

Saldo de Dívida – Evolução Mensal

7.	Evolução Mensal da Dívida Total por Tipo de Dívida	35
8.	Evolução Mensal da Dívida da Administração Direta por Tipo de Dívida	39
9.	Evolução Mensal da Dívida da Administração Indireta (autarquias e fundações) por Tipo de Dívida	43
10.	Evolução Mensal da Dívida da Administração Indireta (empresas estatais) por Tipo de Dívida	47
11.	Evolução Mensal da Dívida Total por Credor	53
12.	Evolução Mensal da Dívida Total por Unidade Federada	59
13.	Evolução Mensal da Dívida Total por Unidade Federada - atualizada pelo IGP DI	67

Informações Complementares

14.	Leilões de Taxas de Juros de Operações de Antecipação de Receita Orçamentária	75
15.	Evolução Mensal das Principais Fontes de Recursos dos Estados e Municípios	77
16.	PROES – Programa de Incentivo à Redução da Participação do Setor Público Estadual na Atividade Bancária	83

	Normativos em Vigor	87
--	----------------------------------	-----------

Tabela 1.1
Dívida da administração direta e indireta dos Estados, Distrito Federal e Municípios
Março - 2001

	Dívida fundada					Externa 3/	Total	Flutuante (ARO)	R\$ mil Total Geral
	Mobiliária	Contratual interna			Total				
	1/	Tesouro Nacional	Bancária	Outras 2/ 3/					
Acre	-	651.257	5.541	70.835	727.633	-	727.633	-	727.633
Alagoas	991.629	2.130.679	433.298	204.831	2.768.807	32.846	3.793.283	921	3.794.204
Amapá	-	41.930	95.946	-	137.876	7.863	145.739	-	145.739
Amazonas	-	2.002.459	30.976	1.187	2.034.622	485	2.035.107	-	2.035.107
Bahia	-	8.174.591	942.360	96.825	9.213.775	1.136.637	10.350.413	6.297	10.356.709
Ceará	-	2.763.007	632.175	5.465	3.400.647	1.049.636	4.450.283	593	4.450.876
Distrito Federal	-	697.961	602.378	2.936	1.303.275	168.090	1.471.365	-	1.471.365
Espírito Santo	-	1.712.977	143.229	499.920	2.356.126	284.006	2.640.132	-	2.640.132
Goiás	-	8.216.497	306.969	922.872	9.446.338	85.029	9.531.367	-	9.531.367
Maranhão	-	4.164.228	83.439	48.811	4.296.478	231.755	4.528.233	-	4.528.233
Mato Grosso	-	4.573.708	141.574	356.208	5.071.489	225.447	5.296.936	42	5.296.978
Mato Grosso do Sul	-	4.216.455	132.691	16.956	4.366.102	54.579	4.420.682	-	4.420.682
Minas Gerais	-	25.814.825	685.553	1.076.316	27.576.694	977.165	28.553.859	10.474	28.564.333
Pará	-	1.461.260	134.816	22.404	1.618.479	228.981	1.847.461	-	1.847.461
Paraíba	-	2.256.623	141.167	67.309	2.465.099	44.022	2.509.121	-	2.509.121
Paraná	-	6.902.276	1.857.224	716.145	9.475.644	1.800.892	11.276.536	3.721	11.280.257
Pernambuco	-	4.393.224	290.450	20.669	4.704.343	259.886	4.964.229	416	4.964.645
Piauí	-	1.993.325	165.055	52.875	2.211.255	57.289	2.268.543	-	2.268.543
Rio de Janeiro	-	23.399.484	7.604.316	172.576	31.176.377	1.887.738	33.064.115	-	33.064.115
Rio Grande do Norte	-	964.296	257.505	50.150	1.271.951	43.607	1.315.558	-	1.315.558
Rio Grande do Sul	50.874	17.048.614	620.976	610.737	18.280.327	843.904	19.175.105	-	19.175.105
Rondônia	-	1.220.271	22.578	249.124	1.491.974	-	1.491.974	-	1.491.974
Roraima	-	121.035	200.953	12.134	334.121	-	334.121	-	334.121
Santa Catarina	1.025.620	4.946.095	273.694	596.629	5.816.418	412.196	7.254.234	-	7.254.234
São Paulo	901.793	93.088.746	3.863.124	66.590	97.018.460	2.039.225	99.959.477	132.691	100.092.168
Sergipe	-	1.216.836	133.619	34.394	1.384.850	99.513	1.484.362	-	1.484.362
Tocantins	-	90.324	114.943	13.872	219.139	291.475	510.614	-	510.614
Total Geral	2.969.917	224.262.983	19.916.547	5.988.768	250.168.298	12.262.266	265.400.481	155.156	265.555.637

Fonte: BACEN/DEDIP, BACEN/DEMAB, CETIP, Governos Estaduais, do Distrito Federal e dos Municípios de capitais.

1/ Não inclui debêntures de empresas estatais registradas na Bovespa nem notas promissórias não custodiadas na CETIP.

2/ Inclui dívidas junto ao INSS, FGTS, PASEP e outras.

3/ Projetado com base nos últimos dados disponibilizados pelos Estados, Distrito Federal e Municípios de capitais - Não inclui dívidas da administração indireta (todos os níveis) nem da administração direta dos Municípios não-capitais.

Tabela 1.2
Dívida da administração direta e indireta dos Estados e Distrito Federal
Março - 2001

	Dívida fundada					Externa 2/	Total	Flutuante (ARO)	Total Geral
	Mobiliária	Contratual interna			Total				
	1/	Tesouro Nacional	Bancária	Outras 2/ 3/					
Acre	-	638.989	3.586	70.835	713.409	-	713.409	-	713.409
Alagoas	991.629	2.049.417	342.641	78.766	2.470.823	32.846	3.495.299	-	3.495.299
Amapá	-	41.930	74.651	-	116.581	7.863	124.443	-	124.443
Amazonas	-	1.893.242	20.915	1.187	1.915.344	485	1.915.829	-	1.915.829
Bahia	-	7.219.061	879.130	69.722	8.167.913	1.136.637	9.304.551	-	9.304.551
Ceará	-	2.694.824	518.733	5.465	3.219.022	1.049.636	4.268.658	-	4.268.658
Distrito Federal	-	697.961	602.378	2.936	1.303.275	168.090	1.471.365	-	1.471.365
Espírito Santo	-	1.661.087	100.709	496.223	2.258.020	284.006	2.542.026	-	2.542.026
Goiás	-	8.082.143	252.599	743.481	9.078.222	85.029	9.163.251	-	9.163.251
Maranhão	-	4.062.856	62.575	45.585	4.171.016	231.755	4.402.771	-	4.402.771
Mato Grosso	-	4.365.638	63.764	324.478	4.753.880	225.447	4.979.327	-	4.979.327
Mato Grosso do Sul	-	4.085.870	92.688	-	4.178.557	54.579	4.233.137	-	4.233.137
Minas Gerais	-	25.053.781	336.720	1.032.094	26.422.595	977.165	27.399.760	-	27.399.760
Pará	-	1.455.516	84.328	22.404	1.562.248	228.981	1.791.230	-	1.791.230
Paraíba	-	2.207.365	109.155	49.946	2.366.467	44.022	2.410.489	-	2.410.489
Paraná	-	6.762.700	613.413	716.145	8.092.258	1.541.500	9.633.758	-	9.633.758
Pernambuco	-	4.178.597	258.685	-	4.437.282	259.886	4.697.168	-	4.697.168
Piauí	-	1.991.238	105.677	50.914	2.147.829	57.289	2.205.118	-	2.205.118
Rio de Janeiro	-	19.252.607	7.264.144	52.404	26.569.155	1.392.670	27.961.825	-	27.961.825
Rio Grande do Norte	-	928.542	211.071	49.631	1.189.245	43.607	1.232.852	-	1.232.852
Rio Grande do Sul	50.874	16.916.553	314.203	610.314	17.841.071	816.681	18.708.626	-	18.708.626
Rondônia	-	1.193.650	14.982	249.124	1.457.756	-	1.457.756	-	1.457.756
Roraima	-	121.035	192.988	12.134	326.156	-	326.156	-	326.156
Santa Catarina	1.025.620	4.833.940	175.880	561.837	5.571.657	412.196	7.009.473	-	7.009.473
São Paulo	403.459	75.454.050	1.419.364	21.335	76.894.748	1.228.473	78.526.680	-	78.526.680
Sergipe	-	1.177.457	129.920	-	1.307.377	99.513	1.406.890	-	1.406.890
Tocantins	-	89.906	97.932	12.242	200.080	291.475	491.555	-	491.555
Total Geral	2.471.583	199.109.956	14.342.828	5.279.204	218.731.987	10.669.831	231.873.402	-	231.873.402

Fonte: BACEN/DEDIP, BACEN/DEMAB, CETIP e Governos Estaduais e do Distrito Federal.

1/ Não inclui debêntures de empresas estatais registradas na Bovespa nem notas promissórias não custodiadas na CETIP.

2/ Inclui dívidas junto ao INSS, FGTS, PASEP e outras.

3/ Projetado com base nos últimos dados disponibilizados pelos Estados e Distrito Federal - Não inclui dívidas da administração indireta.

Tabela 1.3
Dívida da administração direta e indireta dos Municípios de capitais
Março - 2001

	Dívida fundada					Externa 3/	Total	Flutuante (ARO)	R\$ mil Total Geral
	Mobiliária	Contratual interna			Total				
	1/	Tesouro Nacional	Bancária	Outras 2/ 3/					
Acre (Rio Branco)	-	12.269	1.956	-	14.224	-	14.224	-	14.224
Alagoas (Maceió)	-	80.384	77.693	126.065	284.142	-	284.142	-	284.142
Amapá (Macapá)	-	-	21.295	-	21.295	-	21.295	-	21.295
Amazonas (Manaus)	-	108.491	10.061	-	118.552	-	118.552	-	118.552
Bahia (Salvador)	-	731.217	3.050	27.103	761.370	-	761.370	-	761.370
Ceará (Fortaleza)	-	68.183	85.172	-	153.356	-	153.356	-	153.356
Distrito Federal	-	-	-	-	-	-	-	-	-
Espírito Santo (Vitória)	-	23.271	24.816	3.697	51.784	-	51.784	-	51.784
Goiás (Goiânia)	-	81.758	20.495	179.391	281.643	-	281.643	-	281.643
Maranhão (São Luís)	-	27.632	15.376	3.225	46.234	-	46.234	-	46.234
Mato Grosso (Cuiabá)	-	153.626	3.143	31.730	188.498	-	188.498	-	188.498
M. G. do Sul (C. Grande)	-	74.598	407	16.956	91.960	-	91.960	-	91.960
M. Gerais (Belo Horizonte)	-	376.802	91.766	44.221	512.789	-	512.789	-	512.789
Pará (Belém)	-	4.713	48.320	-	53.034	-	53.034	-	53.034
Paraíba (João Pessoa)	-	19.943	23.535	17.363	60.841	-	60.841	-	60.841
Paraná (Curitiba)	-	-	513.611	-	513.611	259.392	773.003	-	773.003
Pernambuco (Recife)	-	148.056	5.403	20.669	174.128	-	174.128	-	174.128
Piauí (Teresina)	-	860	49.274	1.961	52.095	-	52.095	-	52.095
R. de Janeiro (R.J.)	-	3.949.747	165.648	120.172	4.235.567	495.068	4.730.635	-	4.730.635
Rio Grande do Norte (Natal)	-	35.754	15.261	519	51.533	-	51.533	-	51.533
R. G. do Sul (Porto Alegre)	-	97.282	123.532	422	221.237	27.223	248.460	-	248.460
Rondônia (Porto Velho)	-	24.177	2.309	-	26.486	-	26.486	-	26.486
Roraima (Boa Vista)	-	-	7.965	-	7.965	-	7.965	-	7.965
S. Catarina (Florianópolis)	-	1.320	17.638	34.791	53.749	-	53.749	-	53.749
São Paulo (São Paulo)	-	16.010.470	65.877	45.255	16.121.603	810.752	16.932.354	-	16.932.354
Sergipe (Aracaju)	-	38.911	3.698	34.394	77.003	-	77.003	-	77.003
Tocantins (Palmas)	-	-	13.490	1.630	15.121	-	15.121	-	15.121
Total Geral	-	22.069.464	1.410.792	709.565	24.189.821	1.592.435	25.782.256	-	25.782.256

Fonte: BACEN/DEDIP, BACEN/DEMAB, CETIP e Governos dos Municípios de capitais.

1/ Não inclui debêntures de empresas estatais registradas na Bovespa nem notas promissórias não custodiadas na CETIP.

2/ Inclui dívidas junto ao INSS, FGTS, PASEP e outras.

3/ Projetado com base nos últimos dados disponibilizados pelos Municípios de capitais - Não inclui dívidas da administração indireta.

Tabela 1.4
Dívida da administração direta e indireta dos demais Municípios
Março - 2001

	Dívida fundada					Externa	Total	Flutuante (ARO)	Total Geral
	Mobiliária	Contratual interna			Total				
	1/	Tesouro Nacional	Bancária	Outras					
Acre	-	-	-	...	-	...	-	-	
Alagoas	-	877	12.964	...	13.842	...	13.842	921	
Amapá	-	-	-	...	-	...	-	-	
Amazonas	-	725	-	...	725	...	725	-	
Bahia	-	224.313	60.180	...	284.492	...	284.492	6.297	
Ceará	-	-	28.269	...	28.269	...	28.269	593	
Distrito Federal	-	-	-	...	-	...	-	-	
Espírito Santo	-	28.618	17.705	...	46.322	...	46.322	-	
Goiás	-	52.597	33.876	...	86.473	...	86.473	-	
Maranhão	-	73.740	5.488	...	79.228	...	79.228	-	
Mato Grosso	-	54.444	74.667	...	129.111	...	129.111	42	
Mato Grosso do Sul	-	55.988	39.597	...	95.585	...	95.585	-	
Minas Gerais	-	384.242	257.067	...	641.309	...	641.309	10.474	
Pará	-	1.030	2.167	...	3.197	...	3.197	-	
Paraíba	-	29.315	8.476	...	37.791	...	37.791	-	
Paraná	-	139.576	730.199	...	869.775	...	869.775	3.721	
Pernambuco	-	66.571	26.361	...	92.933	...	92.933	416	
Piauí	-	1.226	10.104	...	11.330	...	11.330	-	
Rio de Janeiro	-	197.131	174.524	...	371.655	...	371.655	-	
Rio Grande do Norte	-	-	31.173	...	31.173	...	31.173	-	
Rio Grande do Sul	-	34.778	183.241	...	218.019	...	218.019	-	
Rondônia	-	2.445	5.287	...	7.732	...	7.732	-	
Roraima	-	-	-	...	-	...	-	-	
Santa Catarina	-	110.834	80.177	...	191.011	...	191.011	-	
São Paulo	498.334	1.624.227	2.377.883	...	4.002.109	...	4.500.443	132.691	
Sergipe	-	468	1	...	469	...	469	-	
Tocantins	-	418	3.520	...	3.938	...	3.938	-	
Total Geral	498.334	3.083.563	4.162.927	...	7.246.490	...	7.744.823	155.156	7.899.980

Fonte: BACEN/DEDIP, BACEN/DEMAB, CETIP.

1/ Não inclui debêntures de empresas estatais registradas na Bovespa nem notas promissórias não custodiadas na CETIP.

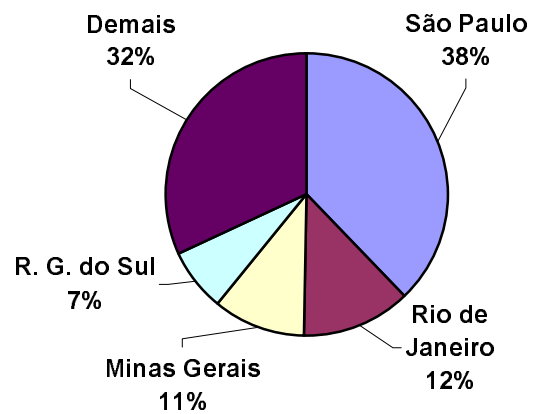
Gráfico 1

Dívida da administração direta e indireta dos Estados, Distrito Federal e Municípios

Distribuição do endividamento

Março - 2001

Por devedor



Por tipo de dívida

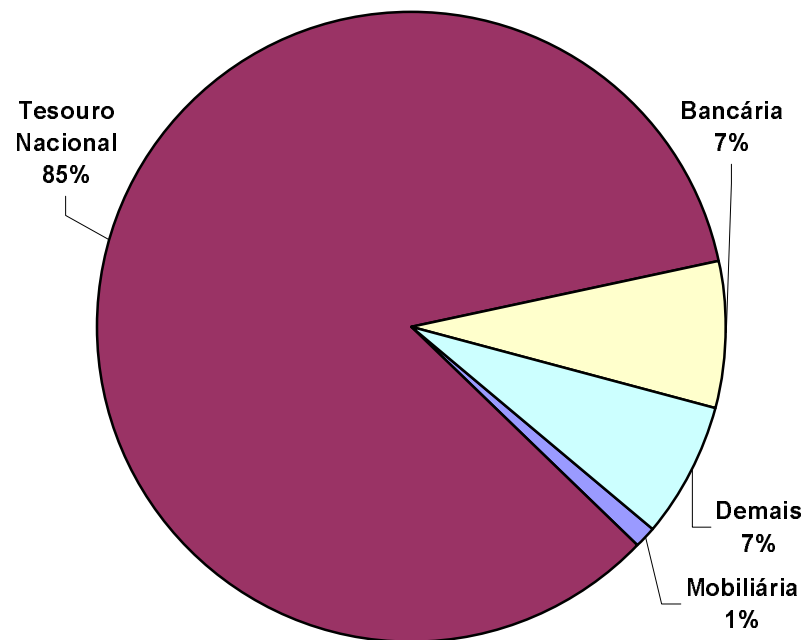


Tabela 2.1
Dívida da administração direta dos Estados, Distrito Federal e Municípios
Março - 2001

	Dívida fundada					Externa 2/	Total	Flutuante (ARO)	Total Geral
	Mobiliária	Contratual interna			Total				
		Tesouro Nacional	Bancária	Outras 1/ 2/					
Acre	-	584.223	5.541	70.835	660.599	-	660.599	-	660.599
Alagoas	991.629	1.765.013	106.826	204.831	2.076.671	32.846	3.101.146	921	3.102.068
Amapá	-	41.930	60.216	-	102.146	7.863	110.009	-	110.009
Amazonas	-	1.664.580	10.061	1.187	1.675.829	485	1.676.314	-	1.676.314
Bahia	-	7.273.200	942.360	96.825	8.312.384	1.136.637	9.449.022	6.297	9.455.319
Ceará	-	2.236.448	544.193	5.465	2.786.107	1.049.636	3.835.743	593	3.836.336
Distrito Federal	-	697.961	282.654	2.936	983.551	168.090	1.151.641	-	1.151.641
Espírito Santo	-	1.260.304	116.613	499.920	1.876.837	284.006	2.160.843	-	2.160.843
Goiás	-	7.337.973	76.689	922.872	8.337.533	85.029	8.422.562	-	8.422.562
Maranhão	-	3.844.170	46.481	48.811	3.939.461	231.755	4.171.216	-	4.171.216
Mato Grosso	-	4.152.077	86.614	356.208	4.594.899	225.447	4.820.346	42	4.820.388
Mato Grosso do Sul	-	3.849.128	40.004	16.956	3.906.087	54.579	3.960.667	-	3.960.667
Minas Gerais	-	24.714.535	403.573	1.076.316	26.194.423	977.165	27.171.588	10.474	27.182.063
Pará	-	1.203.324	132.097	22.404	1.357.825	228.981	1.586.806	-	1.586.806
Paraíba	-	1.789.452	62.036	67.309	1.918.798	44.022	1.962.820	-	1.962.820
Paraná	-	5.888.784	610.896	716.145	7.215.825	1.800.892	9.016.717	3.721	9.020.438
Pernambuco	-	3.718.729	228.539	20.669	3.967.937	259.886	4.227.823	416	4.228.239
Piauí	-	1.719.714	101.616	52.875	1.874.204	57.289	1.931.493	-	1.931.493
Rio de Janeiro	-	22.197.763	7.028.009	172.576	29.398.348	1.887.738	31.286.086	-	31.286.086
Rio Grande do Norte	-	741.975	230.452	50.150	1.022.577	43.607	1.066.184	-	1.066.184
Rio Grande do Sul	50.874	15.079.419	348.939	610.737	16.039.094	843.904	16.933.872	-	16.933.872
Rondônia	-	1.033.001	22.578	249.124	1.304.703	-	1.304.703	-	1.304.703
Roraima	-	58.621	20.742	12.134	91.496	-	91.496	-	91.496
Santa Catarina	790.367	4.635.196	155.559	596.629	5.387.384	412.196	6.589.946	-	6.589.946
São Paulo	498.334	80.673.108	594.346	66.590	81.334.045	2.039.225	83.871.603	132.691	84.004.294
Sergipe	-	901.961	99.607	34.394	1.035.963	99.513	1.135.475	-	1.135.475
Tocantins	-	90.324	114.943	13.872	219.139	291.475	510.614	-	510.614
	2.331.204	199.152.914	12.472.183	5.988.768	217.613.865	12.262.266	232.207.335	155.156	232.362.492

Fonte: BACEN/DEDIP, BACEN/DEMAB, CETIP, Governos Estaduais, do Distrito Federal e dos Municípios de capitais.

1/ Inclui dívidas junto ao INSS, FGTS, PASEP e outras.

2/ Projetado com base nos últimos dados disponibilizados pelos Estados, Distrito Federal e Municípios de capitais - Não inclui dívidas dos Municípios não-capitais.

Tabela 2.2
Dívida da administração direta dos Estados e Distrito Federal
Março - 2001

	Dívida fundada					Externa 2/	Total	Flutuante (ARO)	Total Geral
	Mobiliária	Contratual interna			Total				
		Tesouro Nacional	Bancária	Outras 1/ 2/					
Acre	-	571.954	3.586	70.835	646.375	-	646.375	-	646.375
Alagoas	991.629	1.683.752	16.169	78.766	1.778.687	32.846	2.803.162	-	2.803.162
Amapá	-	41.930	60.216	-	102.146	7.863	110.009	-	110.009
Amazonas	-	1.555.364	-	1.187	1.556.551	485	1.557.036	-	1.557.036
Bahia	-	6.321.782	879.130	69.722	7.270.634	1.136.637	8.407.271	-	8.407.271
Ceará	-	2.179.576	430.752	5.465	2.615.793	1.049.636	3.665.429	-	3.665.429
Distrito Federal	-	697.961	282.654	2.936	983.551	168.090	1.151.641	-	1.151.641
Espírito Santo	-	1.208.414	74.093	496.223	1.778.731	284.006	2.062.737	-	2.062.737
Goiás	-	7.215.098	22.318	743.481	7.980.897	85.029	8.065.926	-	8.065.926
Maranhão	-	3.742.798	25.616	45.585	3.814.000	231.755	4.045.754	-	4.045.754
Mato Grosso	-	3.944.008	8.804	324.478	4.277.290	225.447	4.502.737	-	4.502.737
Mato Grosso do Sul	-	3.724.674	-	-	3.724.674	54.579	3.779.253	-	3.779.253
Minas Gerais	-	23.953.491	66.448	1.032.094	25.052.033	977.165	26.029.198	-	26.029.198
Pará	-	1.197.581	81.609	22.404	1.301.594	228.981	1.530.575	-	1.530.575
Paraíba	-	1.740.194	30.025	49.946	1.820.166	44.022	1.864.188	-	1.864.188
Paraná	-	5.749.208	90.341	716.145	6.555.694	1.541.500	8.097.195	-	8.097.195
Pernambuco	-	3.504.102	196.775	-	3.700.877	259.886	3.960.762	-	3.960.762
Piauí	-	1.717.627	42.237	50.914	1.810.779	57.289	1.868.068	-	1.868.068
Rio de Janeiro	-	18.128.003	6.911.758	52.404	25.092.165	1.392.670	26.484.835	-	26.484.835
Rio Grande do Norte	-	708.238	184.018	49.631	941.887	43.607	985.495	-	985.495
Rio Grande do Sul	50.874	15.016.437	114.686	610.314	15.741.438	816.681	16.608.993	-	16.608.993
Rondônia	-	1.006.580	14.982	249.124	1.270.687	-	1.270.687	-	1.270.687
Roraima	-	58.621	12.776	12.134	83.531	-	83.531	-	83.531
Santa Catarina	790.367	4.523.041	57.864	561.837	5.142.743	412.196	6.345.305	-	6.345.305
São Paulo	-	65.421.094	21.840	21.335	65.464.268	1.228.473	66.692.741	-	66.692.741
Sergipe	-	862.582	95.908	-	958.490	99.513	1.058.003	-	1.058.003
Tocantins	-	89.906	97.932	12.242	200.080	291.475	491.555	-	491.555
	1.832.870	176.564.016	9.822.539	5.279.204	191.665.759	10.669.831	204.168.461	-	204.168.461

Fonte: BACEN/DEDIP, BACEN/DEMAB, CETIP e Governos Estaduais e do Distrito Federal.

1/ Inclui dívidas junto ao INSS, FGTS, PASEP e outras.

2/ Projetado com base nos últimos dados disponibilizados pelos Estados e Distrito Federal.

Tabela 2.3
Dívida da administração direta dos Municípios de capitais
Março - 2001

	Dívida fundada					Externa 2/	Total	Flutuante (ARO)	R\$ mil		
	Mobiliária	Contratual interna			Total				Total	Total	Total
		Tesouro Nacional	Bancária	Outras 1/ 2/							
Acre (Rio Branco)	-	12.269	1.956	-	14.224	-	14.224	-	14.224		
Alagoas (Maceió)	-	80.384	77.693	126.065	284.142	-	284.142	-	284.142		
Amapá (Macapá)	-	-	-	-	-	-	-	-	-		
Amazonas (Manaus)	-	108.491	10.061	-	118.552	-	118.552	-	118.552		
Bahia (Salvador)	-	727.106	3.050	27.103	757.258	-	757.258	-	757.258		
Ceará (Fortaleza)	-	56.873	85.172	-	142.045	-	142.045	-	142.045		
Distrito Federal	-	-	-	-	-	-	-	-	-		
Espírito Santo (Vitória)	-	23.271	24.816	3.697	51.784	-	51.784	-	51.784		
Goiás (Goiânia)	-	70.278	20.495	179.391	270.164	-	270.164	-	270.164		
Maranhão (São Luís)	-	27.632	15.376	3.225	46.234	-	46.234	-	46.234		
Mato Grosso (Cuiabá)	-	153.626	3.143	31.730	188.498	-	188.498	-	188.498		
M. G. do Sul (C. Grande)	-	68.466	407	16.956	85.829	-	85.829	-	85.829		
M. Gerais (Belo Horizonte)	-	376.802	91.766	44.221	512.789	-	512.789	-	512.789		
Pará (Belém)	-	4.713	48.320	-	53.034	-	53.034	-	53.034		
Paraíba (João Pessoa)	-	19.943	23.535	17.363	60.841	-	60.841	-	60.841		
Paraná (Curitiba)	-	-	129.525	-	129.525	259.392	388.917	-	388.917		
Pernambuco (Recife)	-	148.056	5.403	20.669	174.128	-	174.128	-	174.128		
Piauí (Teresina)	-	860	49.274	1.961	52.095	-	52.095	-	52.095		
R. de Janeiro (R.J.)	-	3.949.747	84.322	120.172	4.154.240	495.068	4.649.308	-	4.649.308		
Rio Grande do Norte (Natal)	-	33.737	15.261	519	49.516	-	49.516	-	49.516		
R. G. do Sul (Porto Alegre)	-	28.203	57.940	422	86.566	27.223	113.789	-	113.789		
Rondônia (Porto Velho)	-	23.976	2.309	-	26.285	-	26.285	-	26.285		
Roraima (Boa Vista)	-	-	7.965	-	7.965	-	7.965	-	7.965		
S. Catarina (Florianópolis)	-	1.320	17.638	34.791	53.749	-	53.749	-	53.749		
São Paulo (São Paulo)	-	13.888.664	62.375	45.255	13.996.295	810.752	14.807.047	-	14.807.047		
Sergipe (Aracaju)	-	38.911	3.698	34.394	77.003	-	77.003	-	77.003		
Tocantins (Palmas)	-	-	13.490	1.630	15.121	-	15.121	-	15.121		
	-	19.843.328	854.991	709.565	21.407.883	1.592.435	23.000.318	-	23.000.318		

Fonte: BACEN/DEDIP, BACEN/DEMAB, CETIP e Governos de Municípios de capitais.

1/ Inclui dívidas junto ao INSS, FGTS, PASEP e outras.

2/ Projetado com base nos últimos dados disponibilizados pelos Municípios de capitais.

Tabela 2.4
Dívida da administração direta dos demais Municípios
Março - 2001

	Dívida fundada					Externa	Total	Flutuante (ARO)	Total Geral
	Mobiliária	Contratual interna			Total				
		Tesouro Nacional	Bancária	Outras					
Acre	-	-	-	...	-	...	-	-	-
Alagoas	-	877	12.964	...	13.842	...	13.842	921	14.763
Amapá	-	-	-	...	-	...	-	-	-
Amazonas	-	725	-	...	725	...	725	-	725
Bahia	-	224.313	60.180	...	284.492	...	284.492	6.297	290.789
Ceará	-	-	28.269	...	28.269	...	28.269	593	28.862
Distrito Federal	-	-	-	...	-	...	-	-	-
Espírito Santo	-	28.618	17.705	...	46.322	...	46.322	-	46.322
Goiás	-	52.597	33.876	...	86.473	...	86.473	-	86.473
Maranhão	-	73.740	5.488	...	79.228	...	79.228	-	79.228
Mato Grosso	-	54.444	74.667	...	129.111	...	129.111	42	129.153
Mato Grosso do Sul	-	55.988	39.597	...	95.585	...	95.585	-	95.585
Minas Gerais	-	384.242	245.358	...	629.600	...	629.600	10.474	640.075
Pará	-	1.030	2.167	...	3.197	...	3.197	-	3.197
Paraíba	-	29.315	8.476	...	37.791	...	37.791	-	37.791
Paraná	-	139.576	391.030	...	530.605	...	530.605	3.721	534.326
Pernambuco	-	66.571	26.361	...	92.933	...	92.933	416	93.349
Piauí	-	1.226	10.104	...	11.330	...	11.330	-	11.330
Rio de Janeiro	-	120.014	31.929	...	151.943	...	151.943	-	151.943
Rio Grande do Norte	-	-	31.173	...	31.173	...	31.173	-	31.173
Rio Grande do Sul	-	34.778	176.313	...	211.091	...	211.091	-	211.091
Rondônia	-	2.445	5.287	...	7.732	...	7.732	-	7.732
Roraima	-	-	-	...	-	...	-	-	-
Santa Catarina	-	110.834	80.057	...	190.892	...	190.892	-	190.892
São Paulo	498.334	1.363.351	510.131	...	1.873.482	...	2.371.815	132.691	2.504.506
Sergipe	-	468	1	...	469	...	469	-	469
Tocantins	-	418	3.520	...	3.938	...	3.938	-	3.938
	498.334	2.745.569	1.794.653	...	4.540.223	...	5.038.556	155.156	5.193.713

Fonte: BACEN/DEDIP, BACEN/DEMAB, CETIP.

Tabela 3.1
Dívida fundada da administração indireta (autarquias e fundações) dos Estados, Distrito Federal e Municípios
Março - 2001

	Mobiliária 1/	Contratual interna			Total	Externa	R\$ mil
		Tesouro Nacional	Bancária	Outras			Total Geral
Acre	-	-	-	...	-	...	-
Alagoas	-	203.092	-	...	203.092	...	203.092
Amapá	-	-	-	...	-	...	-
Amazonas	-	337.878	16.334	...	354.212	...	354.212
Bahia	-	-	-	...	-	...	-
Ceará	-	11.311	1.128	...	12.439	...	12.439
Distrito Federal	-	-	134.603	...	134.603	...	134.603
Espírito Santo	-	4.418	-	...	4.418	...	4.418
Goiás	-	-	-	...	-	...	-
Maranhão	-	212.942	-	...	212.942	...	212.942
Mato Grosso	-	51.766	27.069	...	78.835	...	78.835
Mato Grosso do Sul	-	73.382	-	...	73.382	...	73.382
Minas Gerais	-	-	7.795	...	7.795	...	7.795
Pará	-	-	989	...	989	...	989
Paraíba	-	250.500	79	...	250.578	...	250.578
Paraná	-	-	-	...	-	...	-
Pernambuco	-	82.737	-	...	82.737	...	82.737
Piauí	-	-	-	...	-	...	-
Rio de Janeiro	-	77.117	982	...	78.099	...	78.099
Rio Grande do Norte	-	33.778	-	...	33.778	...	33.778
Rio Grande do Sul	-	495.652	70.026	...	565.678	...	565.678
Rondônia	-	40.778	-	...	40.778	...	40.778
Roraima	-	-	-	...	-	...	-
Santa Catarina	-	55.705	-	...	55.705	...	55.705
São Paulo	-	378.346	26.483	...	404.829	...	404.829
Sergipe	-	10.276	-	...	10.276	...	10.276
Tocantins	-	-	-	...	-	...	-
Total	-	2.319.677	285.488	...	2.605.166	...	2.605.166

Fonte: BACEN/DEDIP e CETIP.

1/ Não inclui debêntures de empresas estatais registradas na Bovespa nem notas promissórias não custodiadas na CETIP.

Tabela 3.2
Dívida fundada da administração indireta (autarquias e fundações) dos Estados e Distrito Federal
Março - 2001

	Mobiliária 1/	Contratual interna			Total	Externa	R\$ mil
		Tesouro Nacional	Bancária	Outras			Total Geral
Acre	-	-	-	...	-	...	-
Alagoas	-	203.092	-	...	203.092	...	203.092
Amapá	-	-	-	...	-	...	-
Amazonas	-	337.878	16.334	...	354.212	...	354.212
Bahia	-	-	-	...	-	...	-
Ceará	-	-	1.128	...	1.128	...	1.128
Distrito Federal	-	-	134.603	...	134.603	...	134.603
Espírito Santo	-	4.418	-	...	4.418	...	4.418
Goiás	-	-	-	...	-	...	-
Maranhão	-	212.942	-	...	212.942	...	212.942
Mato Grosso	-	51.766	27.069	...	78.835	...	78.835
Mato Grosso do Sul	-	73.382	-	...	73.382	...	73.382
Minas Gerais	-	-	-	...	-	...	-
Pará	-	-	989	...	989	...	989
Paraíba	-	250.500	79	...	250.578	...	250.578
Paraná	-	-	-	...	-	...	-
Pernambuco	-	82.737	-	...	82.737	...	82.737
Piauí	-	-	-	...	-	...	-
Rio de Janeiro	-	-	-	...	-	...	-
Rio Grande do Norte	-	31.762	-	...	31.762	...	31.762
Rio Grande do Sul	-	426.573	-	...	426.573	...	426.573
Rondônia	-	40.778	-	...	40.778	...	40.778
Roraima	-	-	-	...	-	...	-
Santa Catarina	-	55.705	-	...	55.705	...	55.705
São Paulo	-	378.346	-	...	378.346	...	378.346
Sergipe	-	10.276	-	...	10.276	...	10.276
Tocantins	-	-	-	...	-	...	-
Total	-	2.160.153	180.202	...	2.340.355	...	2.340.355

Fonte: BACEN/DEDIP e CETIP.

1/ Não inclui debêntures de empresas estatais registradas na Bovespa nem notas promissórias não custodiadas na CETIP.

Tabela 3.3
Dívida fundada da administração indireta (autarquias e fundações) dos Municípios de capitais
Março - 2001

	Mobiliária 1/	Contratual interna			Total	Externa	R\$ mil
		Tesouro Nacional	Bancária	Outras			Total Geral
Acre (Rio Branco)	-	-	-	...	-	...	-
Alagoas (Maceió)	-	-	-	...	-	...	-
Amapá (Macapá)	-	-	-	...	-	...	-
Amazonas (Manaus)	-	-	-	...	-	...	-
Bahia (Salvador)	-	-	-	...	-	...	-
Ceará (Fortaleza)	-	11.311	-	...	11.311	...	11.311
Distrito Federal	-	-	-	...	-	...	-
Espírito Santo (Vitória)	-	-	-	...	-	...	-
Goiás (Goiânia)	-	-	-	...	-	...	-
Maranhão (São Luís)	-	-	-	...	-	...	-
Mato Grosso (Cuiabá)	-	-	-	...	-	...	-
M. G. do Sul (C. Grande)	-	-	-	...	-	...	-
M. Gerais (Belo Horizonte)	-	-	-	...	-	...	-
Pará (Belém)	-	-	-	...	-	...	-
Paraíba (João Pessoa)	-	-	-	...	-	...	-
Paraná (Curitiba)	-	-	-	...	-	...	-
Pernambuco (Recife)	-	-	-	...	-	...	-
Piauí (Teresina)	-	-	-	...	-	...	-
R. de Janeiro (R.J.)	-	-	-	...	-	...	-
Rio Grande do Norte (Natal)	-	2.017	-	...	2.017	...	2.017
R. G. do Sul (Porto Alegre)	-	69.079	63.098	...	132.177	...	132.177
Rondônia (Porto Velho)	-	-	-	...	-	...	-
Roraima (Boa Vista)	-	-	-	...	-	...	-
S. Catarina (Florianópolis)	-	-	-	...	-	...	-
São Paulo (São Paulo)	-	-	-	...	-	...	-
Sergipe (Aracaju)	-	-	-	...	-	...	-
Tocantins (Palmas)	-	-	-	...	-	...	-
Total	-	82.407	63.098	...	145.505	...	145.505

Fonte: BACEN/DEDIP e CETIP.

1/ Não inclui debêntures de empresas estatais registradas na Bovespa nem notas promissórias não custodiadas na CETIP.

Tabela 3.4
Dívida fundada da administração indireta (autarquias e fundações) dos demais Municípios
Março - 2001

	Mobiliária 1/	Contratual interna			Total	Externa	R\$ mil
		Tesouro Nacional	Bancária	Outras			Total Geral
Acre	-	-	-	...	-	...	-
Alagoas	-	-	-	...	-	...	-
Amapá	-	-	-	...	-	...	-
Amazonas	-	-	-	...	-	...	-
Bahia	-	-	-	...	-	...	-
Ceará	-	-	-	...	-	...	-
Distrito Federal	-	-	-	...	-	...	-
Espírito Santo	-	-	-	...	-	...	-
Goiás	-	-	-	...	-	...	-
Maranhão	-	-	-	...	-	...	-
Mato Grosso	-	-	-	...	-	...	-
Mato Grosso do Sul	-	-	-	...	-	...	-
Minas Gerais	-	-	7.795	...	7.795	...	7.795
Pará	-	-	-	...	-	...	-
Paraíba	-	-	-	...	-	...	-
Paraná	-	-	-	...	-	...	-
Pernambuco	-	-	-	...	-	...	-
Piauí	-	-	-	...	-	...	-
Rio de Janeiro	-	77.117	982	...	78.099	...	78.099
Rio Grande do Norte	-	-	-	...	-	...	-
Rio Grande do Sul	-	-	6.928	...	6.928	...	6.928
Rondônia	-	-	-	...	-	...	-
Roraima	-	-	-	...	-	...	-
Santa Catarina	-	-	-	...	-	...	-
São Paulo	-	-	26.483	...	26.483	...	26.483
Sergipe	-	-	-	...	-	...	-
Tocantins	-	-	-	...	-	...	-
Total	-	77.117	42.188	...	119.306	...	119.306

Fonte: BACEN/DEDIP e CETIP.

1/ Não inclui debêntures de empresas estatais registradas na Bovespa nem notas promissórias não custodiadas na CETIP.

Tabela 4.1
Dívida fundada da administração indireta (empresas estatais ^{1/}) dos Estados, Distrito Federal e Municípios
Março - 2001

	Mobiliária 1/	Contratual interna			Total	Externa	R\$ mil
		Tesouro Nacional	Bancária	Outras			Total Geral
Acre	-	67.035	-	...	67.035	...	67.035
Alagoas	-	162.574	326.471	...	489.045	...	489.045
Amapá	-	-	35.730	...	35.730	...	35.730
Amazonas	-	-	4.581	...	4.581	...	4.581
Bahia	-	901.391	-	...	901.391	...	901.391
Ceará	-	515.248	86.853	...	602.101	...	602.101
Distrito Federal	-	-	185.121	...	185.121	...	185.121
Espírito Santo	-	448.255	26.616	...	474.871	...	474.871
Goiás	-	878.524	230.280	...	1.108.805	...	1.108.805
Maranhão	-	107.117	36.959	...	144.075	...	144.075
Mato Grosso	-	369.865	27.891	...	397.755	...	397.755
Mato Grosso do Sul	-	293.945	92.688	...	386.633	...	386.633
Minas Gerais	-	1.100.291	274.185	...	1.374.476	...	1.374.476
Pará	-	257.936	1.730	...	259.665	...	259.665
Paraíba	-	216.671	79.052	...	295.723	...	295.723
Paraná	-	1.013.492	1.246.327	...	2.259.819	...	2.259.819
Pernambuco	-	591.759	61.910	...	653.669	...	653.669
Piauí	-	273.611	63.440	...	337.051	...	337.051
Rio de Janeiro	-	1.124.604	575.326	...	1.699.930	...	1.699.930
Rio Grande do Norte	-	188.543	27.053	...	215.596	...	215.596
Rio Grande do Sul	-	1.473.544	202.011	...	1.675.555	...	1.675.555
Rondônia	-	146.492	-	...	146.492	...	146.492
Roraima	-	62.414	180.211	...	242.625	...	242.625
Santa Catarina	235.254	255.193	118.135	...	373.329	...	608.582
São Paulo	403.459	12.037.292	3.242.294	...	15.279.586	...	15.683.045
Sergipe	-	304.599	34.012	...	338.611	...	338.611
Tocantins	-	-	-	...	-	...	-
Total	638.713	22.790.392	7.158.876	...	29.949.268	...	30.587.980

Fonte: BACEN/DEDIP e CETIP.

1/ Não inclui debêntures de empresas estatais registradas na Bovespa nem notas promissórias não custodiadas na CETIP.

Tabela 4.2
Dívida fundada da administração indireta (empresas estatais ^{1/}) dos Estados e Distrito Federal
Março - 2001

	Mobiliária 1/	Contratual interna			Total	Externa	Total Geral
		Tesouro Nacional	Bancária	Outras			
Acre	-	67.035	-	...	67.035	...	67.035
Alagoas	-	162.574	326.471	...	489.045	...	489.045
Amapá	-	-	14.435	...	14.435	...	14.435
Amazonas	-	-	4.581	...	4.581	...	4.581
Bahia	-	897.279	-	...	897.279	...	897.279
Ceará	-	515.248	86.853	...	602.101	...	602.101
Distrito Federal	-	-	185.121	...	185.121	...	185.121
Espírito Santo	-	448.255	26.616	...	474.871	...	474.871
Goiás	-	867.045	230.280	...	1.097.325	...	1.097.325
Maranhão	-	107.117	36.959	...	144.075	...	144.075
Mato Grosso	-	369.865	27.891	...	397.755	...	397.755
Mato Grosso do Sul	-	287.814	92.688	...	380.502	...	380.502
Minas Gerais	-	1.100.291	270.271	...	1.370.562	...	1.370.562
Pará	-	257.936	1.730	...	259.665	...	259.665
Paraíba	-	216.671	79.052	...	295.723	...	295.723
Paraná	-	1.013.492	523.072	...	1.536.563	...	1.536.563
Pernambuco	-	591.759	61.910	...	653.669	...	653.669
Piauí	-	273.611	63.440	...	337.051	...	337.051
Rio de Janeiro	-	1.124.604	352.386	...	1.476.989	...	1.476.989
Rio Grande do Norte	-	188.543	27.053	...	215.596	...	215.596
Rio Grande do Sul	-	1.473.544	199.517	...	1.673.061	...	1.673.061
Rondônia	-	146.291	-	...	146.291	...	146.291
Roraima	-	62.414	180.211	...	242.625	...	242.625
Santa Catarina	235.254	255.193	118.015	...	373.209	...	608.462
São Paulo	403.459	9.654.610	1.397.524	...	11.052.134	...	11.455.593
Sergipe	-	304.599	34.012	...	338.611	...	338.611
Tocantins	-	-	-	...	-	...	-
Total	638.713	20.385.787	4.340.086	...	24.725.873	...	25.364.585

Fonte: BACEN/DEDIP e CETIP.

1/ Não inclui debêntures de empresas estatais registradas na Bovespa nem notas promissórias não custodiadas na CETIP.

Tabela 4.3**Dívida fundada da administração indireta (empresas estatais ^{1/}) dos Municípios de capitais
Março - 2001**

	Mobiliária	Contratual interna			Total	Externa	R\$ mil
	1/	Tesouro Nacional	Bancária	Outras			Total Geral
Acre (Rio Branco)	-	-	-	...	-	...	-
Alagoas (Maceió)	-	-	-	...	-	...	-
Amapá (Macapá)	-	-	21.295	...	21.295	...	21.295
Amazonas (Manaus)	-	-	-	...	-	...	-
Bahia (Salvador)	-	4.112	-	...	4.112	...	4.112
Ceará (Fortaleza)	-	-	-	...	-	...	-
Distrito Federal	-	-	-	...	-	...	-
Espírito Santo (Vitória)	-	-	-	...	-	...	-
Goiás (Goiânia)	-	11.480	-	...	11.480	...	11.480
Maranhão (São Luís)	-	-	-	...	-	...	-
Mato Grosso (Cuiabá)	-	-	-	...	-	...	-
M. G. do Sul (C. Grande)	-	6.131	-	...	6.131	...	6.131
M. Gerais (Belo Horizonte)	-	-	-	...	-	...	-
Pará (Belém)	-	-	-	...	-	...	-
Paraíba (João Pessoa)	-	-	-	...	-	...	-
Paraná (Curitiba)	-	-	384.086	...	384.086	...	384.086
Pernambuco (Recife)	-	-	-	...	-	...	-
Piauí (Teresina)	-	-	-	...	-	...	-
R. de Janeiro (R.J.)	-	-	81.327	...	81.327	...	81.327
Rio Grande do Norte (Natal)	-	-	-	...	-	...	-
R. G. do Sul (Porto Alegre)	-	-	2.494	...	2.494	...	2.494
Rondônia (Porto Velho)	-	201	-	...	201	...	201
Roraima (Boa Vista)	-	-	-	...	-	...	-
S. Catarina (Florianópolis)	-	-	-	...	-	...	-
São Paulo (São Paulo)	-	2.121.806	3.502	...	2.125.308	...	2.125.308
Sergipe (Aracaju)	-	-	-	...	-	...	-
Tocantins (Palmas)	-	-	-	...	-	...	-
Total	-	2.143.729	492.704	...	2.636.433	...	2.636.433

Fonte: BACEN/DEDIP e CETIP.

1/ Não inclui debêntures de empresas estatais registradas na Bovespa nem notas promissórias não custodiadas na CETIP.

Tabela 4.4
Dívida fundada da administração indireta (empresas estatais ^{1/}) dos demais Municípios
Março - 2001

	Contratual interna				Total	Externa	R\$ mil
	Mobiliária 1/	Tesouro Nacional	Bancária	Outras			Total Geral
Acre	-	-	-	...	-	...	-
Alagoas	-	-	-	...	-	...	-
Amapá	-	-	-	...	-	...	-
Amazonas	-	-	-	...	-	...	-
Bahia	-	-	-	...	-	...	-
Ceará	-	-	-	...	-	...	-
Distrito Federal	-	-	-	...	-	...	-
Espírito Santo	-	-	-	...	-	...	-
Goiás	-	-	-	...	-	...	-
Maranhão	-	-	-	...	-	...	-
Mato Grosso	-	-	-	...	-	...	-
Mato Grosso do Sul	-	-	-	...	-	...	-
Minas Gerais	-	-	3.914	...	3.914	...	3.914
Pará	-	-	-	...	-	...	-
Paraíba	-	-	-	...	-	...	-
Paraná	-	-	339.170	...	339.170	...	339.170
Pernambuco	-	-	-	...	-	...	-
Piauí	-	-	-	...	-	...	-
Rio de Janeiro	-	-	141.613	...	141.613	...	141.613
Rio Grande do Norte	-	-	-	...	-	...	-
Rio Grande do Sul	-	-	-	...	-	...	-
Rondônia	-	-	-	...	-	...	-
Roraima	-	-	-	...	-	...	-
Santa Catarina	-	-	120	...	120	...	120
São Paulo	-	260.876	1.841.268	...	2.102.144	...	2.102.144
Sergipe	-	-	-	...	-	...	-
Tocantins	-	-	-	...	-	...	-
Total	-	260.876	2.326.085	...	2.586.961	...	2.586.961

Fonte: BACEN/DEDIP e CETIP.

1/ Não inclui debêntures de empresas estatais registradas na Bovespa nem notas promissórias não custodiadas na CETIP.

Tabela 5.1**Dívida da administração direta e indireta dos Estados, Distrito Federal e Municípios por credor 1/
Março - 2001**

	Tesouro Nacional	Bancos Comerciais/Múltiplos				Privados	Total	Fundos de liquidez da dívida	Demais instituições financeiras	Fundos mútuos	Credor externo 2/	Outros cred. contratuais 2/ 3/	BACEN	Outros cred. mobiliários 4/	R\$ mil
		Públicos			Total										Total
		Federais	Estaduais	Total											
Acre	651.257	5.541	-	5.541	-	5.541	-	-	-	-	70.835	-	-	727.633	
Alagoas	2.130.679	89.212	17.913	107.125	2.800	109.925	-	-	-	32.846	204.831	324.294	991.629	3.794.204	
Amapá	41.930	95.946	-	95.946	-	95.946	-	-	-	7.863	-	-	-	145.739	
Amazonas	2.002.459	29.436	-	29.436	1.540	30.976	-	-	-	485	1.187	-	-	2.035.107	
Bahia	8.174.591	925.191	12.371	937.563	11.094	948.656	-	-	-	1.136.637	96.825	-	-	10.356.709	
Ceará	2.763.007	632.436	-	632.436	332	632.768	-	-	-	1.049.636	5.465	-	-	4.450.876	
Distrito Federal	697.961	575.985	10.756	586.741	15.636	602.378	-	-	-	168.090	2.936	-	-	1.471.365	
Espírito Santo	1.712.977	129.385	13.844	143.229	-	143.229	-	-	-	284.006	499.920	-	-	2.640.132	
Goiás	8.216.497	281.624	-	281.624	25.345	306.969	-	-	-	85.029	922.872	-	-	9.531.367	
Maranhão	4.164.228	83.439	-	83.439	-	83.439	-	-	-	231.755	48.811	-	-	4.528.233	
Mato Grosso	4.573.708	91.108	-	91.108	50.508	141.616	-	-	-	225.447	356.208	-	-	5.296.978	
Mato Grosso do Sul	4.216.455	108.821	-	108.821	23.870	132.691	-	-	-	54.579	16.956	-	-	4.420.682	
Minas Gerais	25.814.825	414.276	270.789	685.065	10.962	696.027	-	-	-	977.165	1.076.316	-	-	28.564.333	
Pará	1.461.260	126.510	6.575	133.086	1.730	134.816	-	-	-	228.981	22.404	-	-	1.847.461	
Paraíba	2.256.623	140.972	-	140.972	194	141.167	-	-	-	44.022	67.309	-	-	2.509.121	
Paraná	6.902.276	1.163.086	-	1.163.086	697.859	1.860.945	-	-	-	1.800.892	716.145	-	-	11.280.257	
Pernambuco	4.393.224	290.450	-	290.450	416	290.866	-	-	-	259.886	20.669	-	-	4.964.645	
Piauí	1.993.325	163.399	-	163.399	1.657	165.055	-	-	-	57.289	52.875	-	-	2.268.543	
Rio de Janeiro	23.399.484	1.193.687	745.312	1.938.999	-	1.938.999	-	-	-	1.887.738	172.576	5.665.317	-	33.064.115	
Rio Grande do Norte	964.296	245.351	12.153	257.505	-	257.505	-	-	-	43.607	50.150	-	-	1.315.558	
Rio Grande do Sul	17.048.614	469.020	151.880	620.899	77	620.976	50.874	-	-	843.904	610.737	-	-	19.175.105	
Rondônia	1.220.271	22.578	-	22.578	-	22.578	-	-	-	-	249.124	-	-	1.491.974	
Roraima	121.035	200.953	-	200.953	-	200.953	-	-	-	-	12.134	-	-	334.121	
Santa Catarina	4.946.095	243.786	29.211	272.997	28.046	301.042	-	1.182	16.348	412.196	596.629	-	980.742	7.254.234	
São Paulo	93.088.746	3.724.228	29.378	3.753.606	281.879	4.035.485	-	-	325.716	2.039.225	66.590	-	536.406	100.092.168	
Sergipe	1.216.836	133.619	-	133.619	-	133.619	-	-	-	99.513	34.394	-	-	1.484.362	
Tocantins	90.324	114.943	-	114.943	-	114.943	-	-	-	291.475	13.872	-	-	510.614	
Total	224.262.983	11.694.984	1.300.183	12.995.167	1.153.944	14.149.111	50.874	1.182	342.064	12.262.266	5.988.768	5.989.611	2.508.777	265.555.637	

Fonte: BACEN/DEDIP, BACEN/DEMAB, CETIP e Governos Estaduais, do Distrito Federal e dos Municípios de capitais.

1/ Não inclui debêntures de empresas estatais registradas na Bovespa nem notas promissórias não custodiadas na CETIP.

2/ Projetados com base nos últimos dados disponibilizados pelos Estados, Distrito Federal e Municípios de capitais - Não inclui dívidas da administração indireta (todos os níveis) nem da administração direta dos Municípios não-capitais.

3/ Inclui dívidas junto ao INSS, FGTS, PASEP e outras.

4/ Pessoas físicas, pessoas jurídicas não financeiras e detentores de títulos vencidos.

Tabela 5.2
Dívida da administração direta e indireta dos Estados e Distrito Federal por credor 1/
Março - 2001

	Tesouro Nacional	Bancos Comerciais/Múltiplos			Privados	Total	Fundos de liquidez da dívida	Demais instituições financeiras	Fundos mútuos	Credor externo	Outros cred. contratuais	BACEN	Outros cred. mobiliários	R\$ mil	
		Públicos												Total	Total
		Federais	Estaduais	Total											
Acre	638.989	3.586	-	3.586	-	3.586	-	-	-	-	70.835	-	-	713.409	
Alagoas	2.049.417	-	16.468	16.468	1.879	18.346	-	-	-	32.846	78.766	324.294	991.629	3.495.299	
Amapá	41.930	74.651	-	74.651	-	74.651	-	-	-	7.863	-	-	-	124.443	
Amazonas	1.893.242	19.375	-	19.375	1.540	20.915	-	-	-	485	1.187	-	-	1.915.829	
Bahia	7.219.061	873.636	5.494	879.130	-	879.130	-	-	-	1.136.637	69.722	-	-	9.304.551	
Ceará	2.694.824	518.401	-	518.401	332	518.733	-	-	-	1.049.636	5.465	-	-	4.268.658	
Distrito Federal	697.961	575.985	10.756	586.741	15.636	602.378	-	-	-	168.090	2.936	-	-	1.471.365	
Espírito Santo	1.661.087	100.709	-	100.709	-	100.709	-	-	-	284.006	496.223	-	-	2.542.026	
Goiás	8.082.143	227.254	-	227.254	25.345	252.599	-	-	-	85.029	743.481	-	-	9.163.251	
Maranhão	4.062.856	62.575	-	62.575	-	62.575	-	-	-	231.755	45.585	-	-	4.402.771	
Mato Grosso	4.365.638	63.764	-	63.764	-	63.764	-	-	-	225.447	324.478	-	-	4.979.327	
Mato Grosso do Sul	4.085.870	92.688	-	92.688	-	92.688	-	-	-	54.579	-	-	-	4.233.137	
Minas Gerais	25.053.781	214.179	122.095	336.274	446	336.720	-	-	-	977.165	1.032.094	-	-	27.399.760	
Pará	1.455.516	76.023	6.575	82.598	1.730	84.328	-	-	-	228.981	22.404	-	-	1.791.230	
Paraíba	2.207.365	109.155	-	109.155	-	109.155	-	-	-	44.022	49.946	-	-	2.410.489	
Paraná	6.762.700	385.032	-	385.032	228.381	613.413	-	-	-	1.541.500	716.145	-	-	9.633.758	
Pernambuco	4.178.597	258.685	-	258.685	-	258.685	-	-	-	259.886	-	-	-	4.697.168	
Piauí	1.991.238	105.677	-	105.677	-	105.677	-	-	-	57.289	50.914	-	-	2.205.118	
Rio de Janeiro	19.252.607	855.862	742.964	1.598.827	-	1.598.827	-	-	-	1.392.670	52.404	5.665.317	-	27.961.825	
Rio Grande do Norte	928.542	211.071	-	211.071	-	211.071	-	-	-	43.607	49.631	-	-	1.232.852	
Rio Grande do Sul	16.916.553	283.980	30.146	314.126	77	314.203	50.874	-	-	816.681	610.314	-	-	18.708.626	
Rondônia	1.193.650	14.982	-	14.982	-	14.982	-	-	-	-	249.124	-	-	1.457.756	
Roraima	121.035	192.988	-	192.988	-	192.988	-	-	-	-	12.134	-	-	326.156	
Santa Catarina	4.833.940	163.974	11.208	175.182	28.046	203.228	-	1.182	16.348	412.196	561.837	-	980.742	7.009.473	
São Paulo	75.454.050	1.418.800	-	1.418.800	40.235	1.459.035	-	-	325.716	1.228.473	21.335	-	38.072	78.526.680	
Sergipe	1.177.457	129.920	-	129.920	-	129.920	-	-	-	99.513	-	-	-	1.406.890	
Tocantins	89.906	97.932	-	97.932	-	97.932	-	-	-	291.475	12.242	-	-	491.555	
Total	199.109.956	7.130.882	945.708	8.076.590	343.645	8.420.236	50.874	1.182	342.064	10.669.831	5.279.204	5.989.611	2.010.443	231.873.402	

Fonte: BACEN/DEDIP, BACEN/DEMAB, CETIP e Governos Estaduais e do Distrito Federal.

1/ Não inclui debêntures de empresas estatais registradas na Bovespa nem notas promissórias não custodiadas na CETIP.

2/ Projetados com base nos últimos dados disponibilizados pelos Estados e Distrito Federal - Não inclui dívidas da administração indireta.

3/ Inclui dívidas junto ao INSS, FGTS, PASEP e outras.

4/ Pessoas físicas, pessoas jurídicas não financeiras e detentores de títulos vencidos.

Tabela 5.3
Dívida da administração direta e indireta dos Municípios de capitais por credor 1/
Março - 2001

	Tesouro Nacional	Bancos Comerciais/Múltiplos Públicos			Privados	Total	Fundos de liquidez da dívida	Demais instituições financeiras	Fundos mútuos	Credor externo 2/	Outros cred. contratuais 2/ 3/	BACEN	Outros cred. mobiliários 4/	R\$ mil
		Federais	Estaduais	Total										Total
Acre (Rio Branco)	12.269	1.956	-	1.956	-	1.956	-	-	-	-	-	-	-	14.224
Alagoas (Maceió)	80.384	77.644	48	77.693	-	77.693	-	-	-	-	126.065	-	-	284.142
Amapá (Macapá)	-	21.295	-	21.295	-	21.295	-	-	-	-	-	-	-	21.295
Amazonas (Manaus)	108.491	10.061	-	10.061	-	10.061	-	-	-	-	-	-	-	118.552
Bahia (Salvador)	731.217	-	-	-	3.050	3.050	-	-	-	-	27.103	-	-	761.370
Ceará (Fortaleza)	68.183	85.172	-	85.172	-	85.172	-	-	-	-	-	-	-	153.356
Distrito Federal	-	-	-	-	-	-	-	-	-	-	-	-	-	-
Espírito Santo (Vitória)	23.271	19.377	5.438	24.816	-	24.816	-	-	-	-	3.697	-	-	51.784
Goiás (Goiânia)	81.758	20.495	-	20.495	-	20.495	-	-	-	-	179.391	-	-	281.643
Maranhão (São Luís)	27.632	15.376	-	15.376	-	15.376	-	-	-	-	3.225	-	-	46.234
Mato Grosso (Cuiabá)	153.626	-	-	-	3.143	3.143	-	-	-	-	31.730	-	-	188.498
M. G. do Sul (C. Grande)	74.598	407	-	407	-	407	-	-	-	-	16.956	-	-	91.960
M. Gerais (Belo Horizonte)	376.802	40.537	51.230	91.766	-	91.766	-	-	-	-	44.221	-	-	512.789
Pará (Belém)	4.713	48.320	-	48.320	-	48.320	-	-	-	-	-	-	-	53.034
Paraíba (João Pessoa)	19.943	23.535	-	23.535	-	23.535	-	-	-	-	17.363	-	-	60.841
Paraná (Curitiba)	-	442.420	-	442.420	71.191	513.611	-	-	-	259.392	-	-	-	773.003
Pernambuco (Recife)	148.056	5.403	-	5.403	-	5.403	-	-	-	-	20.669	-	-	174.128
Piauí (Teresina)	860	49.274	-	49.274	-	49.274	-	-	-	-	1.961	-	-	52.095
R. de Janeiro (R.J.)	3.949.747	165.648	-	165.648	-	165.648	-	-	-	495.068	120.172	-	-	4.730.635
R. G. do Norte (Natal)	35.754	15.261	-	15.261	-	15.261	-	-	-	-	519	-	-	51.533
R. G. do Sul (Porto Alegre)	97.282	115.041	8.491	123.532	-	123.532	-	-	-	27.223	422	-	-	248.460
Rondônia (Porto Velho)	24.177	2.309	-	2.309	-	2.309	-	-	-	-	-	-	-	26.486
Roraima (Boa Vista)	-	7.965	-	7.965	-	7.965	-	-	-	-	-	-	-	7.965
S. Catarina (Florianópolis)	1.320	16.102	1.535	17.638	-	17.638	-	-	-	-	34.791	-	-	53.749
São Paulo (São Paulo)	16.010.470	65.877	-	65.877	-	65.877	-	-	-	810.752	45.255	-	-	16.932.354
Sergipe (Aracajú)	38.911	3.698	-	3.698	-	3.698	-	-	-	-	34.394	-	-	77.003
Tocantins (Palmas)	-	13.490	-	13.490	-	13.490	-	-	-	-	1.630	-	-	15.121
Total	22.069.464	1.266.665	66.743	1.333.408	77.384	1.410.792	-	-	-	1.592.435	709.565	-	-	25.782.256

Fonte: BACEN/DEDIP, BACEN/DEMAB, CETIP e Governos de Municípios de capitais.

1/ Não inclui debêntures de empresas estatais registradas na Bovespa nem notas promissórias não custodiadas na CETIP.

2/ Projetados com base nos últimos dados disponibilizados pelos Municípios de capitais - Não inclui dívidas da administração indireta.

3/ Inclui dívidas junto ao INSS, FGTS, PASEP e outras.

4/ Pessoas físicas, pessoas jurídicas não financeiras e detentores de títulos vencidos.

Tabela 5.4
Dívida da administração direta e indireta dos demais Municípios por credor 1/
Março - 2001

	Tesouro Nacional	Bancos Comerciais/Múltiplos			Privados	Total	Fundos de liquidez da dívida	Demais instituições financeiras	Fundos mútuos	Credor externo	Outros cred. contratuais	BACEN	Outros cred. mobiliários	R\$ mil
		Públicos												Total
		Federais	Estaduais	Total										
Acre	-	-	-	-	-	-	-	-	-	-	-	-
Alagoas	877	11.567	1.397	12.964	921	13.886	-	-	-	-	-	14.763
Amapá	-	-	-	-	-	-	-	-	-	-	-	-
Amazonas	725	-	-	-	-	-	-	-	-	-	-	725
Bahia	224.313	51.555	6.877	58.432	8.044	66.476	-	-	-	-	-	290.789
Ceará	-	28.862	-	28.862	-	28.862	-	-	-	-	-	28.862
Distrito Federal	-	-	-	-	-	-	-	-	-	-	-	-
Espírito Santo	28.618	9.299	8.405	17.705	-	17.705	-	-	-	-	-	46.322
Goiás	52.597	33.876	-	33.876	-	33.876	-	-	-	-	-	86.473
Maranhão	73.740	5.488	-	5.488	-	5.488	-	-	-	-	-	79.228
Mato Grosso	54.444	27.345	-	27.345	47.364	74.709	-	-	-	-	-	129.153
Mato Grosso do Sul	55.988	15.727	-	15.727	23.870	39.597	-	-	-	-	-	95.585
Minas Gerais	384.242	159.561	97.463	257.025	10.517	267.541	-	-	-	-	-	651.783
Pará	1.030	2.167	-	2.167	-	2.167	-	-	-	-	-	3.197
Paraíba	29.315	8.282	-	8.282	194	8.476	-	-	-	-	-	37.791
Paraná	139.576	335.634	-	335.634	398.287	733.921	-	-	-	-	-	873.496
Pernambuco	66.571	26.361	-	26.361	416	26.778	-	-	-	-	-	93.349
Piauí	1.226	8.448	-	8.448	1.657	10.104	-	-	-	-	-	11.330
Rio de Janeiro	197.131	172.177	2.348	174.524	-	174.524	-	-	-	-	-	371.655
Rio Grande do Norte	-	19.020	12.153	31.173	-	31.173	-	-	-	-	-	31.173
Rio Grande do Sul	34.778	69.999	113.242	183.241	-	183.241	-	-	-	-	-	218.019
Rondônia	2.445	5.287	-	5.287	-	5.287	-	-	-	-	-	7.732
Roraima	-	-	-	-	-	-	-	-	-	-	-	-
Santa Catarina	110.834	63.710	16.467	80.177	-	80.177	-	-	-	-	-	191.011
São Paulo	1.624.227	2.239.551	29.378	2.268.929	241.644	2.510.574	-	-	-	-	498.334	4.633.134
Sergipe	468	1	-	1	-	1	-	-	-	-	-	469
Tocantins	418	3.520	-	3.520	-	3.520	-	-	-	-	-	3.938
Total	3.083.563	3.297.437	287.731	3.585.169	732.915	4.318.083	-	-	-	-	498.334	7.899.980

Fonte: BACEN/DEDIP, BACEN/DEMAB, CETIP.

1/ Não inclui debêntures de empresas estatais registradas na Bovespa nem notas promissórias não custodiadas na CETIP.

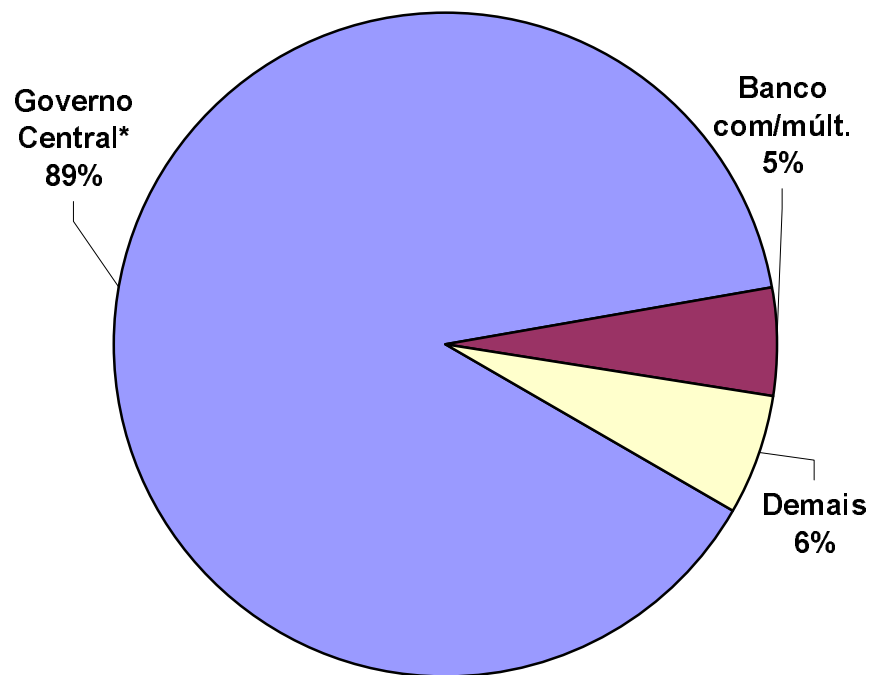
2/ Pessoas físicas e jurídicas não financeiras, inclusive os fundos de pensão.

Gráfico 2

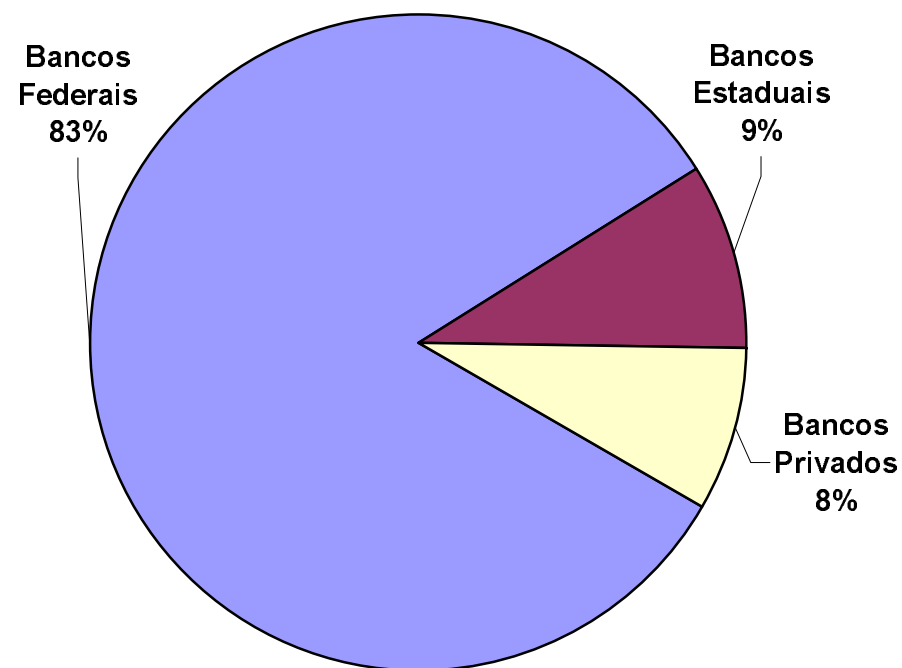
Dívida da administração direta e indireta dos Estados, do Distrito Federal e Municípios

Março - 2001

Distribuição do endividamento total por credor



Distr. da dívida mobiliária e contratual por tipo de banco comercial/múltiplo credor



*Dívidas junto ao Tesouro Nacional, BCB e Outras.

Tabela 6.1
Dívida contratual interna da administração direta e indireta dos Estados, Distrito Federal e Municípios junto ao Tesouro Nacional
Março - 2001

	Lei 7.976/89	Lei 8.727/93	Lei 9.496/97	MP 1.891/99	Bônus relativo à renegociação da dívida externa	Outras	Total
Acre	8.649	448.253	190.321	-	-	4.034	651.257
Alagoas	111.145	859.686	950.500	-	81.410	127.937	2.130.679
Amapá	-	-	36.988	-	-	4.942	41.930
Amazonas	30.722	1.247.404	279.679	-	397.377	47.276	2.002.459
Bahia	501.734	3.602.988	2.807.778	452.300	490.102	319.689	8.174.591
Ceará	691.350	955.460	801.093	-	109.922	205.182	2.763.007
Distrito Federal	-	-	683.751	-	-	14.210	697.961
Espírito Santo	107.745	670.202	643.883	49.250	198.725	43.172	1.712.977
Goiás	473.537	4.977.985	2.018.126	13.578	710.445	22.826	8.216.497
Maranhão	441.485	2.520.834	626.275	41.367	458.068	76.199	4.164.228
Mato Grosso	324.980	2.203.861	1.387.547	118.110	503.000	36.208	4.573.708
Mato Grosso do Sul	319.209	1.480.388	1.859.447	33.112	419.553	104.746	4.216.455
Minas Gerais	269.099	2.255.499	21.653.233	393.321	1.155.523	88.151	25.814.825
Pará	38.421	596.278	479.573	-	307.484	39.504	1.461.260
Paraíba	169.869	1.245.912	437.608	48.136	284.745	70.353	2.256.623
Paraná	58.184	1.379.581	4.853.082	36.843	437.190	137.397	6.902.276
Pernambuco	263.078	1.606.853	2.178.233	25.975	151.885	167.201	4.393.224
Piauí	103.366	1.101.981	477.151	1.226	246.785	62.814	1.993.325
Rio de Janeiro	915.114	1.823.087	16.040.769	3.618.445	319.752	682.316	23.399.484
Rio Grande do Norte	88.731	674.915	73.091	8.236	59.972	59.352	964.296
Rio Grande do Sul	418.532	2.363.867	13.695.143	5.446	445.573	120.055	17.048.614
Rondônia	4.246	224.504	920.481	-	39.303	31.737	1.220.271
Roraima	-	62.414	55.400	-	-	3.221	121.035
Santa Catarina	574.648	651.737	3.418.916	108.986	87.092	104.716	4.946.095
São Paulo	3.991.066	9.097.185	61.991.743	13.479.209	4.416.076	113.468	93.088.746
Sergipe	24.114	637.179	453.330	-	37.038	65.175	1.216.836
Tocantins	-	79.647	-	418	-	10.259	90.324
Total	9.929.024	42.767.700	139.013.143	18.433.955	11.357.019	2.762.142	224.262.983

Fonte: BACEN/DEDIP.

Tabela 6.2
Dívida contratual interna da administração direta e indireta dos Estados e Distrito Federal junto ao Tesouro Nacional
Março - 2001

	Lei 7.976/89	Lei 8.727/93	Lei 9.496/97	MP 1.891/99	Bônus relativo à renegociação da dívida externa	Outras	Total
Acre	8.262	436.370	190.321	-	-	4.034	638.989
Alagoas	97.996	801.583	950.500	-	71.401	127.937	2.049.417
Amapá	-	-	36.988	-	-	4.942	41.930
Amazonas	-	1.207.186	279.679	-	359.100	47.276	1.893.242
Bahia	443.219	3.158.272	2.807.778	-	490.102	319.689	7.219.061
Ceará	681.868	896.759	801.093	-	109.922	205.182	2.694.824
Distrito Federal	-	-	683.751	-	-	14.210	697.961
Espírito Santo	105.106	670.202	643.883	-	198.725	43.172	1.661.087
Goiás	467.029	4.873.414	2.018.126	-	700.748	22.826	8.082.143
Maranhão	437.385	2.464.928	626.275	-	458.068	76.199	4.062.856
Mato Grosso	323.938	2.114.944	1.387.547	-	503.000	36.208	4.365.638
Mato Grosso do Sul	312.569	1.389.556	1.859.447	-	419.553	104.746	4.085.870
Minas Gerais	245.452	2.000.930	21.653.233	-	1.066.015	88.151	25.053.781
Pará	33.708	595.248	479.573	-	307.484	39.504	1.455.516
Paraíba	168.828	1.245.831	437.608	-	284.745	70.353	2.207.365
Paraná	58.184	1.276.849	4.853.082	-	437.190	137.397	6.762.700
Pernambuco	252.310	1.438.806	2.178.233	-	142.048	167.201	4.178.597
Piauí	102.506	1.101.981	477.151	-	246.785	62.814	1.991.238
Rio de Janeiro	630.094	1.726.684	16.040.769	-	173.260	681.800	19.252.607
Rio Grande do Norte	85.255	650.872	73.091	-	59.972	59.352	928.542
Rio Grande do Sul	418.532	2.237.252	13.695.143	-	445.573	120.055	16.916.553
Rondônia	4.246	197.882	920.481	-	39.303	31.737	1.193.650
Roraima	-	62.414	55.400	-	-	3.221	121.035
Santa Catarina	571.479	651.737	3.418.916	-	87.092	104.716	4.833.940
São Paulo	3.320.393	5.861.566	61.991.743	-	4.166.879	113.468	75.454.050
Sergipe	18.843	603.071	453.330	-	37.038	65.175	1.177.457
Tocantins	-	79.647	-	-	-	10.259	89.906
Total	8.787.202	37.743.984	139.013.143	-	10.804.002	2.761.626	199.109.956

Fonte: BACEN/DEDIP.

Tabela 6.3**Dívida contratual interna da administração direta e indireta dos Municípios de capitais junto ao Tesouro Nacional****Março - 2001**

	Lei 7.976/89	Lei 8.727/93	Lei 9.496/97	MP 1.891/99	Bônus relativo à renegociação da dívida externa	Outras	Total
Acre (Rio Branco)	386	11.882	-	-	-	-	12.269
Alagoas (Maceió)	13.149	57.226	-	-	10.009	-	80.384
Amapá (Macapá)	-	-	-	-	-	-	-
Amazonas (Manaus)	30.722	39.492	-	-	38.277	-	108.491
Bahia (Salvador)	57.353	380.165	-	293.700	-	-	731.217
Ceará (Fortaleza)	9.482	58.701	-	-	-	-	68.183
Distrito Federal	-	-	-	-	-	-	-
Espírito Santo (Vitória)	2.640	-	-	20.632	-	-	23.271
Goiás (Goiânia)	6.508	65.553	-	-	9.697	-	81.758
Maranhão (São Luís)	4.100	23.532	-	-	-	-	27.632
Mato Grosso (Cuiabá)	1.042	38.650	-	113.933	-	-	153.626
M. G. do Sul (C. Grande)	6.468	68.130	-	-	-	-	74.598
M. Gerais (Belo Horizonte)	23.647	185.144	-	78.504	89.507	-	376.802
Pará (Belém)	4.713	-	-	-	-	-	4.713
Paraíba (João Pessoa)	1.041	-	-	18.901	-	-	19.943
Paraná (Curitiba)	-	-	-	-	-	-	-
Pernambuco (Recife)	10.768	118.558	-	8.892	9.837	-	148.056
Piauí (Teresina)	860	-	-	-	-	-	860
R. de Janeiro (R.J.)	271.584	-	-	3.565.344	112.819	-	3.949.747
R. G. do Norte (Natal)	3.475	24.043	-	8.236	-	-	35.754
R. G. do Sul (Porto Alegre)	-	97.282	-	-	-	-	97.282
Rondônia (Porto Velho)	-	24.177	-	-	-	-	24.177
Roraima (Boa Vista)	-	-	-	-	-	-	-
S. Catarina (Florianópolis)	1.320	-	-	-	-	-	1.320
São Paulo (São Paulo)	576.449	2.751.419	-	12.524.974	157.628	-	16.010.470
Sergipe (Aracaju)	5.271	33.640	-	-	-	-	38.911
Tocantins (Palmas)	-	-	-	-	-	-	-
Total	1.030.977	3.977.596	-	16.633.117	427.775	-	22.069.464

Fonte: BACEN/DEDIP.

Tabela 6.4
Dívida contratual interna da administração direta e indireta dos demais Municípios junto ao Tesouro Nacional
Março - 2001

	Lei 7.976/89	Lei 8.727/93	Lei 9.496/97	MP 1.891/99	Bônus relativo à renegociação da dívida externa	Outras	Total
Acre	-	-	...	-	-	-	-
Alagoas	-	877	...	-	-	-	877
Amapá	-	-	...	-	-	-	-
Amazonas	-	725	...	-	-	-	725
Bahia	1.162	64.551	...	158.600	-	-	224.313
Ceará	-	-	...	-	-	-	-
Distrito Federal	-	-	...	-	-	-	-
Espírito Santo	-	-	...	28.618	-	-	28.618
Goiás	-	39.019	...	13.578	-	-	52.597
Maranhão	-	32.373	...	41.367	-	-	73.740
Mato Grosso	-	50.267	...	4.178	-	-	54.444
Mato Grosso do Sul	173	22.702	...	33.112	-	-	55.988
Minas Gerais	-	69.425	...	314.817	-	-	384.242
Pará	-	1.030	...	-	-	-	1.030
Paraíba	-	81	...	29.235	-	-	29.315
Paraná	-	102.733	...	36.843	-	-	139.576
Pernambuco	-	49.489	...	17.082	-	-	66.571
Piauí	-	-	...	1.226	-	-	1.226
Rio de Janeiro	13.437	96.403	...	53.101	33.674	516	197.131
Rio Grande do Norte	-	-	...	-	-	-	-
Rio Grande do Sul	-	29.333	...	5.446	-	-	34.778
Rondônia	-	2.445	...	-	-	-	2.445
Roraima	-	-	...	-	-	-	-
Santa Catarina	1.849	-	...	108.986	-	-	110.834
São Paulo	94.224	484.200	...	954.234	91.568	-	1.624.227
Sergipe	-	468	...	-	-	-	468
Tocantins	-	-	...	418	-	-	418
Total	110.844	1.046.121	...	1.800.839	125.243	516	3.083.563

Fonte: BACEN/DEDIP.

Tabela 7.1

Evolução mensal da dívida da administração direta e indireta dos Estados, Distrito Federal e Municípios

	Dívida fundada					Externa 3/	Total	Flutuante (ARO)	R\$ mil		
	Mobiliária 1/	Contratual interna			Total				Total	Total	Total
		Tesouro Nacional	Bancária	Outras 2/ 3/							Geral
jan/98	41.197.673	100.575.234	24.622.656	3.841.682	129.039.572	4.686.486	174.923.730	1.148.922	176.072.653		
fev/98	41.642.879	101.368.423	25.146.384	3.835.053	130.349.860	4.789.225	176.781.964	1.104.303	177.886.267		
mar/98	42.744.528	101.928.382	24.736.647	3.835.112	130.500.142	4.888.663	178.133.332	1.101.824	179.235.156		
abr/98	43.468.713	102.828.933	25.336.509	3.553.424	131.718.866	5.019.759	180.207.338	1.053.979	181.261.317		
mai/98	45.047.237	103.135.938	25.355.884	3.643.845	132.135.667	5.099.790	182.282.694	1.085.312	183.368.007		
jun/98	33.266.442	114.320.234	24.263.809	3.685.903	142.269.946	5.361.375	180.897.764	821.229	181.718.993		
jul/98	33.603.284	119.457.539	27.941.021	3.645.875	151.044.435	5.525.057	190.172.776	790.881	190.963.656		
ago/98	33.435.768	121.492.905	27.300.142	3.660.779	152.453.825	5.709.497	191.599.091	744.191	192.343.282		
set/98	32.920.814	124.217.080	27.131.324	3.659.152	155.007.555	5.908.470	193.836.839	709.950	194.546.789		
out/98	32.781.996	126.034.843	26.962.068	3.661.456	156.658.368	6.183.863	195.624.226	664.979	196.289.205		
nov/98	23.209.100	135.328.943	25.877.741	3.741.011	164.947.696	6.404.387	194.561.183	629.636	195.190.818		
dez/98	23.735.253	137.939.850	25.192.421	3.734.741	166.867.012	6.681.078	197.283.343	610.552	197.893.895		
jan/99	24.069.666	143.635.629	25.189.973	3.965.536	172.791.138	9.969.756	206.830.560	559.388	207.389.948		
fev/99	24.143.245	148.076.537	25.991.982	3.970.708	178.039.228	10.440.955	212.623.428	547.186	213.170.614		
mar/99	24.900.164	147.648.206	26.581.478	3.971.764	178.201.448	8.821.244	211.922.857	574.713	212.497.569		
abr/99	25.413.296	155.956.175	26.616.922	4.015.877	186.588.974	8.497.249	220.499.519	603.640	221.103.159		
mai/99	26.000.218	157.250.908	26.789.714	4.592.882	188.633.504	8.876.553	223.510.275	620.757	224.131.032		
jun/99	26.386.525	157.261.190	26.706.704	4.644.102	188.611.996	9.105.181	224.103.702	692.702	224.796.404		
jul/99	24.989.042	162.438.397	26.943.224	4.673.055	194.054.677	9.179.804	228.223.523	735.041	228.958.564		
ago/99	24.355.897	165.116.478	26.936.908	4.739.534	196.792.920	9.958.548	231.107.364	728.532	231.835.897		
set/99	24.633.777	167.235.435	27.655.104	4.680.121	199.570.661	10.078.037	234.282.475	736.442	235.018.917		
out/99	24.928.468	171.433.677	27.917.659	4.682.405	204.033.741	10.327.318	239.289.527	768.663	240.058.190		
nov/99	25.610.650	173.225.077	28.214.400	4.709.070	206.148.548	10.259.759	242.018.957	710.798	242.729.754		
dez/99	13.438.574	191.527.639	21.197.705	4.626.306	217.351.650	9.678.819	240.469.043	605.463	241.074.506		
jan/00	13.620.925	193.451.130	20.791.225	4.737.209	218.979.565	9.764.878	242.365.368	125.173	242.490.541		
fev/00	13.804.845	195.010.638	20.697.415	4.749.732	220.457.785	9.480.008	243.742.638	128.081	243.870.719		
mar/00	13.275.299	195.230.142	20.401.334	5.030.845	220.662.321	9.490.815	243.428.435	131.976	243.560.411		
abr/00	13.491.980	195.112.663	20.143.622	5.031.520	220.287.805	9.685.246	243.465.032	135.476	243.600.507		
mai/00	3.268.103	207.810.549	19.307.680	5.034.173	232.152.402	9.830.768	245.251.273	140.491	245.391.764		
jun/00	2.852.256	208.553.806	19.326.960	5.053.368	232.934.134	9.751.648	245.538.038	123.867	245.661.905		
jul/00	2.876.801	210.263.103	19.385.761	5.087.411	234.736.275	9.676.588	247.289.664	127.921	247.417.586		
ago/00	2.903.765	213.386.502	19.544.680	5.096.484	238.027.666	9.952.234	250.883.666	131.105	251.014.771		
set/00	2.862.506	218.373.399	19.661.137	5.194.556	243.229.092	10.104.969	256.196.567	135.251	256.331.819		
out/00	2.889.185	219.057.158	19.393.619	5.173.269	243.624.047	10.545.634	257.058.866	139.776	257.198.642		
nov/00	2.861.917	219.945.014	19.481.417	5.212.995	244.639.426	10.870.577	258.371.920	143.650	258.515.570		
dez/00	2.888.372	220.689.849	19.567.826	5.543.336	245.801.011	10.999.918	259.689.301	148.395	259.837.696		
jan/01	2.918.411	221.798.660	19.618.777	5.550.817	246.968.254	11.088.237	260.974.902	142.806	261.117.708		
fev/01	2.945.398	223.151.302	19.548.678	5.552.260	248.252.240	11.505.079	262.702.718	150.191	262.852.909		
mar/01	2.969.917	224.262.983	19.916.547	5.988.768	250.168.298	12.262.266	265.400.481	155.156	265.555.637		

Fonte: BACEN/DEDIP, BACEN/DEMAB, CETIP, Governos Estaduais, do Distrito Federal e dos Municípios de capitais.

1/ Não inclui debêntures de empresas estatais registradas na Bovespa nem notas promissórias não custodiadas na CETIP.

2/ Inclui dívidas junto ao INSS, FGTS, PASEP e outras.

3/ Projetado com base nos últimos dados disponibilizados pelos Estados, Distrito Federal e Municípios de capitais - Não inclui dívidas da administração indireta (todos os níveis) nem da administração direta dos Municípios não-capitais.

Tabela 7.2
Evolução mensal da dívida da administração direta e indireta dos Estados e Distrito Federal

	Dívida fundada					Externa 3/	Total	Flutuante (ARO)	R\$ mil		
	Mobiliária 1/	Contratual interna			Total				Total	Total	Total
		Tesouro Nacional	Bancária	Outras 2/ 3/							Geral
jan/98	32.816.260	94.846.147	18.488.200	3.641.835	116.976.183	4.156.279	153.948.722	340.793	154.289.514		
fev/98	33.340.551	95.598.200	18.955.882	3.634.185	118.188.267	4.242.733	155.771.551	277.769	156.049.319		
mar/98	33.997.298	96.150.669	18.570.160	3.634.310	118.355.139	4.330.768	156.683.205	284.412	156.967.617		
abr/98	34.573.064	97.061.727	19.124.856	3.349.803	119.536.386	4.449.795	158.559.244	211.541	158.770.785		
mai/98	35.981.956	97.331.608	19.124.466	3.435.489	119.891.563	4.518.175	160.391.695	211.889	160.603.583		
jun/98	24.061.045	108.508.494	17.940.119	3.474.008	129.922.621	4.768.873	158.752.538	-	158.752.538		
jul/98	24.239.655	113.636.291	21.618.303	3.450.360	138.704.954	4.919.247	167.863.856	-	167.863.856		
ago/98	23.935.284	115.637.129	20.914.602	3.463.399	140.015.130	5.084.325	169.034.739	-	169.034.739		
set/98	23.189.412	118.355.201	20.732.983	3.462.565	142.550.749	5.255.045	170.995.206	-	170.995.206		
out/98	22.767.584	120.152.741	20.492.444	3.467.021	144.112.206	5.477.614	172.357.404	-	172.357.404		
nov/98	12.931.812	129.406.150	19.336.396	3.542.409	152.284.955	5.681.820	170.898.587	-	170.898.587		
dez/98	13.211.514	131.993.755	18.658.848	3.536.951	154.189.554	5.931.110	173.332.178	-	173.332.178		
jan/99	13.318.740	137.336.005	18.540.517	3.748.547	159.625.070	8.784.212	181.728.022	-	181.728.022		
fev/99	13.139.552	141.673.048	19.204.223	3.753.926	164.631.197	9.196.434	186.967.184	-	186.967.184		
mar/99	13.973.219	141.360.307	19.744.494	3.763.281	164.868.083	7.752.153	186.593.454	-	186.593.454		
abr/99	14.233.046	149.572.477	19.740.105	3.810.978	173.123.559	7.440.051	194.796.657	-	194.796.657		
mai/99	14.598.305	150.649.494	19.793.989	4.386.793	174.830.276	7.776.699	197.205.281	-	197.205.281		
jun/99	14.799.483	150.649.615	19.657.123	4.437.063	174.743.801	8.079.719	197.623.003	-	197.623.003		
jul/99	15.011.900	153.185.902	19.831.336	4.450.494	177.467.732	8.252.656	200.732.288	-	200.732.288		
ago/99	14.895.157	155.729.889	19.775.998	4.514.230	180.020.117	8.963.923	203.879.197	-	203.879.197		
set/99	15.033.521	157.439.605	20.452.510	4.454.027	182.346.142	9.070.341	206.450.004	-	206.450.004		
out/99	15.196.621	161.532.344	20.658.022	4.458.690	186.649.055	9.198.277	211.043.954	-	211.043.954		
nov/99	15.244.004	163.115.408	20.977.985	4.485.971	188.579.364	9.126.667	212.950.035	-	212.950.035		
dez/99	2.908.143	180.746.310	14.441.380	4.402.453	199.590.143	8.600.373	211.098.660	-	211.098.660		
jan/00	2.938.542	182.283.748	14.038.236	4.431.513	200.753.497	8.667.531	212.359.570	-	212.359.570		
fev/00	2.968.862	183.509.761	14.149.859	4.473.364	202.132.984	8.381.590	213.483.435	-	213.483.435		
mar/00	2.764.899	183.731.288	13.939.959	4.749.819	202.421.066	8.391.498	213.577.463	-	213.577.463		
abr/00	2.790.311	183.213.695	13.990.706	4.752.442	201.956.844	8.538.066	213.285.221	-	213.285.221		
mai/00	2.817.869	184.404.442	13.978.922	4.756.747	203.140.111	8.663.759	214.621.739	-	214.621.739		
jun/00	2.397.303	185.059.450	13.998.267	4.776.778	203.834.495	8.567.769	214.799.567	-	214.799.567		
jul/00	2.417.409	186.593.074	14.052.767	4.811.158	205.456.999	8.506.351	216.380.759	-	216.380.759		
ago/00	2.439.464	189.287.306	14.178.696	4.819.640	208.285.642	8.749.952	219.475.058	-	219.475.058		
set/00	2.394.085	193.880.990	14.227.614	4.834.238	212.942.842	8.863.613	224.200.540	-	224.200.540		
out/00	2.416.330	194.424.799	13.979.378	4.803.392	213.207.569	9.224.764	224.848.662	-	224.848.662		
nov/00	2.384.899	195.306.521	13.994.402	4.841.958	214.142.881	9.505.490	226.033.270	-	226.033.270		
dez/00	2.407.264	195.890.992	14.031.886	4.981.533	214.904.411	9.628.786	226.940.461	-	226.940.461		
jan/01	2.431.205	196.856.979	14.065.523	4.988.245	215.910.746	9.706.096	228.048.047	-	228.048.047		
fev/01	2.453.243	198.080.016	13.984.708	4.990.051	217.054.775	10.070.979	229.578.997	-	229.578.997		
mar/01	2.471.583	199.109.956	14.342.828	5.279.204	218.731.987	10.669.831	231.873.402	-	231.873.402		

Fonte: BACEN/DEDIP, BACEN/DEMAB, CETIP, Governos Estaduais e do Distrito Federal.

1/ Não inclui debêntures de empresas estatais registradas na Bovespa nem notas promissórias não custodiadas na CETIP.

2/ Inclui dívidas junto ao INSS, FGTS, PASEP e outras.

3/ Projetado com base nos últimos dados disponibilizados pelos Estados e Distrito Federal - Não inclui dívidas da administração indireta.

Tabela 7.3
Evolução mensal da dívida da administração direta e indireta dos Municípios de capitais

	Dívida fundada					Total	Flutuante (ARO)	Total Geral	
	Mobiliária	Contratual interna			Total				Externa
	1/	Tesouro Nacional	Bancária	Outras 2/ 3/					
jan/98	8.118.253	4.581.955	1.636.533	199.847	6.418.335	530.207	15.066.795	446.315	15.513.111
fev/98	8.033.293	4.617.186	1.651.924	200.868	6.469.978	546.492	15.049.763	432.770	15.482.533
mar/98	8.472.542	4.621.992	1.666.972	200.802	6.489.766	557.895	15.520.204	377.603	15.897.807
abr/98	8.616.269	4.609.479	1.667.658	203.621	6.480.758	569.964	15.666.991	379.041	16.046.033
mai/98	8.756.345	4.642.626	1.668.569	208.356	6.519.550	581.614	15.857.510	379.908	16.237.418
jun/98	8.895.247	4.650.310	1.738.271	211.895	6.600.476	592.503	16.088.226	339.448	16.427.675
jul/98	9.045.297	4.659.574	1.692.343	195.515	6.547.432	605.810	16.198.539	333.649	16.532.187
ago/98	9.178.375	4.691.030	1.707.403	197.380	6.595.813	625.172	16.399.360	324.302	16.723.662
set/98	9.402.627	4.696.911	1.718.470	196.586	6.611.968	653.424	16.668.019	322.305	16.990.323
out/98	9.677.359	4.713.031	1.743.265	194.435	6.650.731	706.249	17.034.339	315.762	17.350.101
nov/98	9.932.387	4.746.703	1.765.316	198.603	6.710.622	722.567	17.365.575	321.418	17.686.993
dez/98	10.171.547	4.752.900	1.732.979	197.790	6.683.669	749.969	17.605.185	333.081	17.938.266
jan/99	10.392.146	5.069.310	1.813.228	216.989	7.099.527	1.185.544	18.677.217	320.992	18.998.208
fev/99	10.637.569	5.165.248	1.877.923	216.782	7.259.953	1.244.521	19.142.043	322.884	19.464.927
mar/99	10.549.992	5.046.679	1.882.013	208.483	7.137.174	1.069.091	18.756.257	344.704	19.100.961
abr/99	10.795.377	5.111.391	1.875.498	204.899	7.191.788	1.057.197	19.044.362	366.697	19.411.059
mai/99	11.010.375	5.322.671	1.914.976	206.089	7.443.735	1.099.854	19.553.964	351.484	19.905.449
jun/99	11.190.128	5.331.013	1.931.595	207.039	7.469.647	1.025.462	19.685.237	414.366	20.099.603
jul/99	9.574.004	7.969.319	1.985.651	222.561	10.177.531	927.149	20.678.684	445.558	21.124.242
ago/99	9.053.454	8.092.371	1.985.315	225.304	10.302.990	994.625	20.351.070	435.423	20.786.493
set/99	9.188.183	8.491.957	2.028.201	226.094	10.746.251	1.007.696	20.942.130	456.370	21.398.500
out/99	9.315.368	8.581.620	2.020.875	223.715	10.826.209	1.129.041	21.270.618	476.681	21.747.299
nov/99	9.945.735	8.633.763	2.018.208	223.099	10.875.071	1.133.092	21.953.898	468.565	22.422.462
dez/99	10.104.189	8.943.233	1.813.318	223.853	10.980.404	1.078.446	22.163.039	473.406	22.636.445
jan/00	10.251.311	9.121.571	1.925.222	305.696	11.352.489	1.097.347	22.701.147	-	22.701.147
fev/00	10.400.054	9.203.112	1.898.697	276.368	11.378.177	1.098.418	22.876.649	-	22.876.649
mar/00	10.069.583	9.197.435	1.919.871	281.026	11.398.332	1.099.317	22.567.232	-	22.567.232
abr/00	10.256.586	9.256.828	1.875.611	279.078	11.411.517	1.147.180	22.815.283	-	22.815.283
mai/00	-	20.496.814	1.274.565	277.426	22.048.805	1.167.010	23.215.814	-	23.215.814
jun/00	-	20.552.864	1.286.531	276.589	22.115.984	1.183.879	23.299.863	-	23.299.863
jul/00	-	20.719.995	1.313.396	276.253	22.309.644	1.170.237	23.479.881	-	23.479.881
ago/00	-	21.108.506	1.323.723	276.844	22.709.073	1.202.282	23.911.355	-	23.911.355
set/00	-	21.477.135	1.337.304	360.318	23.174.757	1.241.356	24.416.113	-	24.416.113
out/00	-	21.572.508	1.344.753	369.877	23.287.137	1.320.870	24.608.007	-	24.608.007
nov/00	-	21.584.133	1.358.201	371.037	23.313.371	1.365.087	24.678.458	-	24.678.458
dez/00	-	21.730.193	1.377.929	561.804	23.669.926	1.371.132	25.041.058	-	25.041.058
jan/01	-	21.865.456	1.395.093	562.573	23.823.122	1.382.141	25.205.263	-	25.205.263
fev/01	-	21.982.738	1.400.613	562.209	23.945.559	1.434.100	25.379.660	-	25.379.660
mar/01	-	22.069.464	1.410.792	709.565	24.189.821	1.592.435	25.782.256	-	25.782.256

Fonte: BACEN/DEDIP, BACEN/DEMAB, CETIP e Governos de Municípios de capitais

1/ Não inclui debêntures de empresas estatais registradas na Bovespa nem notas promissórias não custodiadas na CETIP.

2/ Inclui dívidas junto ao INSS, FGTS, PASEP e outras.

3/ Projetado com base nos últimos dados disponibilizados pelos Municípios de capitais - Não inclui dívidas da administração indireta.

Tabela 7.4
Evolução mensal da dívida da administração direta e indireta dos demais Municípios

	Dívida fundada					Externa	Total	Flutuante (ARO)	Total Geral
	Mobiliária	Contratual interna			Total				
	1/	Tesouro Nacional	Bancária	Outras					
jan/98	263.160	1.147.132	4.497.922	...	5.645.054	...	5.908.213	361.814	6.270.027
fev/98	269.035	1.153.037	4.538.579	...	5.691.616	...	5.960.650	393.765	6.354.415
mar/98	274.687	1.155.722	4.499.515	...	5.655.236	...	5.929.924	439.808	6.369.732
abr/98	279.380	1.157.728	4.543.994	...	5.701.722	...	5.981.102	463.397	6.444.499
mai/98	308.936	1.161.704	4.562.849	...	5.724.554	...	6.033.490	493.516	6.527.006
jun/98	310.150	1.161.430	4.585.419	...	5.746.849	...	6.056.999	481.781	6.538.780
jul/98	318.332	1.161.673	4.630.375	...	5.792.049	...	6.110.381	457.232	6.567.613
ago/98	322.109	1.164.745	4.678.138	...	5.842.882	...	6.164.991	419.890	6.584.881
set/98	328.775	1.164.968	4.679.871	...	5.844.839	...	6.173.614	387.645	6.561.259
out/98	337.052	1.169.072	4.726.358	...	5.895.430	...	6.232.482	349.217	6.581.700
nov/98	344.901	1.176.090	4.776.029	...	5.952.119	...	6.297.020	308.218	6.605.238
dez/98	352.191	1.193.195	4.800.593	...	5.993.789	...	6.345.980	277.471	6.623.451
jan/99	358.779	1.230.314	4.836.228	...	6.066.542	...	6.425.321	238.397	6.663.718
fev/99	366.124	1.238.242	4.909.836	...	6.148.078	...	6.514.201	224.303	6.738.504
mar/99	376.954	1.241.220	4.954.971	...	6.196.191	...	6.573.145	230.009	6.803.154
abr/99	384.873	1.272.307	5.001.320	...	6.273.627	...	6.658.500	236.943	6.895.443
mai/99	391.538	1.278.743	5.080.749	...	6.359.492	...	6.751.030	269.273	7.020.303
jun/99	396.914	1.280.562	5.117.986	...	6.398.548	...	6.795.462	278.336	7.073.798
jul/99	403.137	1.283.176	5.126.237	...	6.409.414	...	6.812.551	289.483	7.102.034
ago/99	407.285	1.294.218	5.175.594	...	6.469.812	...	6.877.097	293.109	7.170.206
set/99	412.074	1.303.874	5.174.394	...	6.478.267	...	6.890.341	280.071	7.170.413
out/99	416.479	1.319.714	5.238.763	...	6.558.477	...	6.974.955	291.981	7.266.937
nov/99	420.911	1.475.906	5.218.207	...	6.694.113	...	7.115.024	242.233	7.357.257
dez/99	426.242	1.838.096	4.943.007	...	6.781.103	...	7.207.345	132.057	7.339.402
jan/00	431.072	2.045.811	4.827.767	...	6.873.578	...	7.304.650	125.173	7.429.823
fev/00	435.928	2.297.766	4.648.859	...	6.946.625	...	7.382.554	128.081	7.510.634
mar/00	440.817	2.301.419	4.541.504	...	6.842.923	...	7.283.740	131.976	7.415.716
abr/00	445.083	2.642.140	4.277.305	...	6.919.445	...	7.364.528	135.476	7.500.003
mai/00	450.234	2.909.292	4.054.193	...	6.963.486	...	7.413.719	140.491	7.554.211
jun/00	454.954	2.941.492	4.042.163	...	6.983.655	...	7.438.608	123.867	7.562.475
jul/00	459.392	2.950.034	4.019.598	...	6.969.632	...	7.429.024	127.921	7.556.945
ago/00	464.301	2.990.691	4.042.261	...	7.032.952	...	7.497.253	131.105	7.628.358
set/00	468.421	3.015.274	4.096.219	...	7.111.493	...	7.579.914	135.251	7.715.166
out/00	472.856	3.059.852	4.069.489	...	7.129.341	...	7.602.196	139.776	7.741.973
nov/00	477.018	3.054.360	4.128.814	...	7.183.174	...	7.660.191	143.650	7.803.842
dez/00	481.108	3.068.663	4.158.011	...	7.226.674	...	7.707.782	148.395	7.856.176
jan/01	487.206	3.076.225	4.158.161	...	7.234.386	...	7.721.592	142.806	7.864.398
fev/01	492.155	3.088.549	4.163.357	...	7.251.906	...	7.744.061	150.191	7.894.252
mar/01	498.334	3.083.563	4.162.927	...	7.246.490	...	7.744.823	155.156	7.899.980

Fonte: BACEN/DEDIP, BACEN/DEMAB, CETIP.

1/ Não inclui debêntures de empresas estatais registradas na Bovespa nem notas promissórias não custodiadas na CETIP.

Tabela 8.1
Evolução mensal da dívida da administração direta dos Estados, Distrito Federal e Municípios

	Dívida fundada					Externa 2/	Total	Flutuante (ARO)	Total Geral
	Mobiliária	Contratual interna			Total				
		Tesouro Nacional	Bancária	Outras 1/ 2/					
jan/98	41.197.673	79.552.211	17.079.156	3.841.682	100.473.049	4.686.486	146.357.208	1.148.922	147.506.130
fev/98	41.642.879	80.154.788	17.487.437	3.835.053	101.477.278	4.789.225	147.909.382	1.104.303	149.013.685
mar/98	42.744.528	80.656.125	17.418.146	3.835.112	101.909.383	4.888.663	149.542.573	1.101.824	150.644.397
abr/98	43.468.713	81.405.456	17.781.291	3.553.424	102.740.171	5.019.759	151.228.643	1.053.979	152.282.623
mai/98	44.176.865	81.916.497	17.297.202	3.643.845	102.857.545	5.099.790	152.134.199	1.085.312	153.219.511
jun/98	32.415.576	93.002.891	17.429.384	3.685.903	114.118.178	5.361.375	151.895.130	821.229	152.716.359
jul/98	32.735.681	97.974.401	20.938.131	3.645.875	122.558.406	5.525.057	160.819.144	790.881	161.610.025
ago/98	32.737.222	99.833.967	20.181.193	3.660.779	123.675.940	5.709.497	162.122.658	744.191	162.866.850
set/98	32.322.450	102.548.236	19.924.740	3.659.152	126.132.128	5.908.470	164.363.048	709.950	165.072.998
out/98	32.199.697	104.220.858	19.753.936	3.661.456	127.636.251	6.183.863	166.019.811	664.979	166.684.790
nov/98	22.676.774	113.372.407	18.573.275	3.741.011	135.686.694	6.404.387	164.767.855	629.636	165.397.491
dez/98	23.219.811	115.756.685	17.815.500	3.734.741	137.306.926	6.681.078	167.207.815	610.552	167.818.367
jan/99	23.551.933	120.208.474	17.888.724	3.965.536	142.062.733	9.969.756	175.584.423	559.388	176.143.811
fev/99	23.450.242	124.161.294	18.140.686	3.970.708	146.272.688	10.440.955	180.163.885	547.186	180.711.072
mar/99	23.779.073	124.334.699	18.673.332	3.971.764	146.979.795	8.821.244	179.580.112	574.713	180.154.824
abr/99	24.328.722	131.432.634	19.196.650	4.015.877	154.645.162	8.497.249	187.471.132	603.640	188.074.772
mai/99	24.809.962	132.286.093	19.385.060	4.592.882	156.264.035	8.876.553	189.950.550	620.757	190.571.307
jun/99	25.211.551	132.326.359	19.242.990	4.644.102	156.213.451	9.105.181	190.530.183	692.702	191.222.885
jul/99	23.818.365	138.368.937	19.440.816	4.673.055	162.482.808	9.179.804	195.480.978	735.041	196.216.019
ago/99	23.190.244	140.534.242	19.388.554	4.739.534	164.662.330	9.958.548	197.811.122	728.532	198.539.654
set/99	23.526.142	142.677.185	20.089.323	4.680.121	167.446.629	10.078.037	201.050.809	736.442	201.787.250
out/99	23.843.402	145.854.114	20.345.401	4.682.405	170.881.920	10.327.318	205.052.641	768.663	205.821.303
nov/99	24.665.487	147.665.791	20.626.174	4.709.070	173.001.036	10.259.759	207.926.282	710.798	208.637.080
dez/99	12.615.497	166.394.661	13.688.333	4.626.306	184.709.300	9.678.819	207.003.616	605.463	207.609.079
jan/00	12.799.182	168.726.627	13.266.582	4.737.209	186.730.418	9.764.878	209.294.479	125.173	209.419.652
fev/00	12.984.893	170.582.692	13.235.512	4.749.732	188.567.937	9.480.008	211.032.837	128.081	211.160.918
mar/00	12.479.967	170.865.543	12.954.355	5.030.845	188.850.743	9.490.815	210.821.526	131.976	210.953.502
abr/00	12.698.197	170.894.569	12.655.878	5.031.520	188.581.967	9.685.246	210.965.409	135.476	211.100.885
mai/00	2.478.092	183.490.516	11.846.166	5.034.173	200.370.855	9.830.768	212.679.715	140.491	212.820.207
jun/00	2.086.142	184.427.012	11.877.450	5.053.368	201.357.830	9.751.648	213.195.620	123.867	213.319.487
jul/00	2.113.433	186.191.766	11.924.985	5.087.411	203.204.162	9.676.588	214.994.183	127.921	215.122.104
ago/00	2.142.979	189.203.040	12.075.796	5.096.484	206.375.320	9.952.234	218.470.534	131.105	218.601.639
set/00	2.169.190	194.136.731	12.225.438	5.194.556	211.556.725	10.104.969	223.830.884	135.251	223.966.135
out/00	2.197.125	194.259.657	12.256.101	5.173.269	211.689.027	10.545.634	224.431.786	139.776	224.571.562
nov/00	2.223.939	195.031.770	12.363.868	5.212.995	212.608.633	10.870.577	225.703.149	143.650	225.846.799
dez/00	2.250.621	195.927.690	12.434.892	5.543.336	213.905.919	10.999.918	227.156.458	148.395	227.304.853
jan/01	2.279.140	197.072.875	12.484.088	5.550.817	215.107.780	11.088.237	228.475.157	142.806	228.617.963
fev/01	2.302.291	198.178.615	12.430.035	5.552.260	216.160.910	11.505.079	229.968.280	150.191	230.118.471
mar/01	2.331.204	199.152.914	12.472.183	5.988.768	217.613.865	12.262.266	232.207.335	155.156	232.362.492

Fonte: BACEN/DEDIP, BACEN/DEMAB, CETIP, Governos Estaduais, do Distrito Federal e dos Municípios de capitais.

1/ Inclui dívidas junto ao INSS, FGTS, PASEP e outras.

2/ Projetado com base nos últimos dados disponibilizados pelos Estados, Distrito Federal e Municípios de capitais. Não inclui dívidas dos Municípios não capitais

Tabela 8.2
Evolução mensal da dívida da administração direta dos Estados e Distrito Federal

	Dívida fundada					Externa 2/	Total	Flutuante (ARO)	Total Geral
	Mobiliária	Contratual interna			Total				
		Tesouro Nacional	Bancária	Outras 1/ 2/					
jan/98	32.816.260	75.912.546	13.744.109	3.641.835	93.298.490	4.156.279	130.271.029	340.793	130.611.822
fev/98	33.340.551	76.497.147	14.115.363	3.634.185	94.246.695	4.242.733	131.829.979	277.769	132.107.748
mar/98	33.997.298	76.999.953	14.070.988	3.634.310	94.705.252	4.330.768	133.033.318	284.412	133.317.730
abr/98	34.573.064	77.732.215	14.407.931	3.349.803	95.489.949	4.449.795	134.512.808	211.541	134.724.349
mai/98	35.136.583	78.231.580	13.907.808	3.435.489	95.574.877	4.518.175	135.229.636	211.889	135.441.525
jun/98	23.235.179	89.321.725	13.949.120	3.474.008	106.744.853	4.768.873	134.748.904	-	134.748.904
jul/98	23.400.372	94.305.068	17.489.851	3.450.360	115.245.280	4.919.247	143.564.898	-	143.564.898
ago/98	23.264.550	96.150.982	16.690.202	3.463.399	116.304.583	5.084.325	144.653.458	-	144.653.458
set/98	22.618.289	98.864.342	16.407.656	3.462.565	118.734.564	5.255.045	146.607.898	-	146.607.898
out/98	22.211.944	100.520.619	16.176.484	3.467.021	120.164.124	5.477.614	147.853.682	-	147.853.682
nov/98	12.425.792	109.653.524	14.924.810	3.542.409	128.120.743	5.681.820	146.228.355	-	146.228.355
dez/98	12.721.995	112.036.613	14.184.274	3.536.951	129.757.837	5.931.110	148.410.942	-	148.410.942
jan/99	12.826.446	116.146.264	14.181.365	3.748.547	134.076.176	8.784.212	155.686.833	-	155.686.833
fev/99	12.471.411	120.031.414	14.309.586	3.753.926	138.094.926	9.196.434	159.762.770	-	159.762.770
mar/99	12.876.452	120.327.849	14.803.333	3.763.281	138.894.463	7.752.153	159.523.067	-	159.523.067
abr/99	13.172.376	127.341.803	15.319.703	3.810.978	146.472.484	7.440.051	167.084.912	-	167.084.912
mai/99	13.431.290	128.102.132	15.403.538	4.386.793	147.892.464	7.776.699	169.100.453	-	169.100.453
jun/99	13.647.043	128.139.317	15.213.944	4.437.063	147.790.324	8.079.719	169.517.087	-	169.517.087
jul/99	13.863.758	131.540.479	15.371.733	4.450.494	151.362.707	8.252.656	173.479.121	-	173.479.121
ago/99	13.750.217	133.595.209	15.276.029	4.514.230	153.385.468	8.963.923	176.099.609	-	176.099.609
set/99	13.945.633	135.351.109	15.932.738	4.454.027	155.737.874	9.070.341	178.753.848	-	178.753.848
out/99	14.130.277	138.441.167	16.142.446	4.458.690	159.042.303	9.198.277	182.370.858	-	182.370.858
nov/99	14.316.482	140.061.567	16.448.464	4.485.971	160.996.002	9.126.667	184.439.152	-	184.439.152
dez/99	2.101.587	158.120.460	9.933.889	4.402.453	172.456.802	8.600.373	183.158.763	-	183.158.763
jan/00	2.132.184	160.069.193	9.527.183	4.431.513	174.027.890	8.667.531	184.827.605	-	184.827.605
fev/00	2.163.120	161.607.296	9.645.919	4.473.364	175.726.579	8.381.590	186.271.289	-	186.271.289
mar/00	1.982.550	161.896.313	9.448.926	4.749.819	176.095.058	8.391.498	186.469.106	-	186.469.106
abr/00	2.008.235	161.523.797	9.463.897	4.752.442	175.740.136	8.538.066	186.286.436	-	186.286.436
mai/00	2.038.240	162.625.496	9.438.139	4.756.747	176.820.382	8.663.759	187.522.381	-	187.522.381
jun/00	1.640.233	163.473.938	9.458.755	4.776.778	177.709.471	8.567.769	187.917.473	-	187.917.473
jul/00	1.661.686	165.066.304	9.512.201	4.811.158	179.389.663	8.506.351	189.557.699	-	189.557.699
ago/00	1.684.884	167.667.729	9.634.006	4.819.640	182.121.375	8.749.952	192.556.210	-	192.556.210
set/00	1.705.492	172.211.772	9.716.635	4.834.238	186.762.645	8.863.613	197.331.749	-	197.331.749
out/00	1.727.455	172.186.765	9.770.771	4.803.392	186.760.927	9.224.764	197.713.146	-	197.713.146
nov/00	1.748.537	172.961.719	9.797.085	4.841.958	187.600.762	9.505.490	198.854.789	-	198.854.789
dez/00	1.769.514	173.698.722	9.821.415	4.981.533	188.501.671	9.628.786	199.899.970	-	199.899.970
jan/01	1.791.933	174.703.238	9.854.710	4.988.245	189.546.193	9.706.096	201.044.222	-	201.044.222
fev/01	1.810.136	175.687.259	9.792.176	4.990.051	190.469.486	10.070.979	202.350.600	-	202.350.600
mar/01	1.832.870	176.564.016	9.822.539	5.279.204	191.665.759	10.669.831	204.168.461	-	204.168.461

Fonte: BACEN/DEDIP, BACEN/DEMAB, CETIP, Governos Estaduais e do Distrito Federal.

1/ Inclui dívidas junto ao INSS, FGTS, PASEP e outras.

2/ Projetado com base nos últimos dados disponibilizados pelos Estados e Distrito Federal.

Tabela 8.3
Evolução mensal da dívida da administração direta dos Municípios de capitais

	Dívida fundada					Externa 2/	Total	Flutuante (ARO)	R\$ mil		
	Mobiliária	Contratual interna			Total				Total	Total	Total
		Tesouro Nacional	Bancária	Outras 1/ 2/							Gerai
jan/98	8.118.253	2.802.743	1.066.153	199.847	4.068.742	530.207	12.717.203	446.315	13.163.518		
fev/98	8.033.293	2.816.476	1.078.466	200.868	4.095.810	546.492	12.675.596	432.770	13.108.366		
mar/98	8.472.542	2.812.953	1.090.569	200.802	4.104.324	557.895	13.134.762	377.603	13.512.365		
abr/98	8.616.269	2.825.296	1.097.442	203.621	4.126.359	569.964	13.312.592	379.041	13.691.634		
mai/98	8.756.345	2.835.627	1.097.211	208.356	4.141.194	581.614	13.479.154	379.908	13.859.061		
jun/98	8.895.247	2.832.088	1.166.537	211.895	4.210.520	592.503	13.698.270	339.448	14.037.718		
jul/98	9.045.297	2.820.734	1.117.202	195.515	4.133.451	605.810	13.784.558	333.649	14.118.206		
ago/98	9.178.375	2.832.393	1.131.436	197.380	4.161.209	625.172	13.964.757	324.302	14.289.058		
set/98	9.402.627	2.833.096	1.140.553	196.586	4.170.236	653.424	14.226.287	322.305	14.548.592		
out/98	9.677.359	2.844.916	1.162.087	194.435	4.201.438	706.249	14.585.046	315.762	14.900.808		
nov/98	9.932.387	2.857.779	1.181.791	198.603	4.238.173	722.567	14.893.127	321.418	15.214.544		
dez/98	10.171.547	2.856.235	1.148.829	197.790	4.202.854	749.969	15.124.370	333.081	15.457.451		
jan/99	10.392.146	3.161.493	1.223.372	216.989	4.601.854	1.185.544	16.179.544	320.992	16.500.536		
fev/99	10.637.569	3.222.344	1.286.553	216.782	4.725.679	1.244.521	16.607.769	322.884	16.930.652		
mar/99	10.549.992	3.100.936	1.287.928	208.483	4.597.347	1.069.091	16.216.430	344.704	16.561.133		
abr/99	10.795.377	3.155.108	1.273.002	204.899	4.633.009	1.057.197	16.485.583	366.697	16.852.280		
mai/99	11.010.375	3.242.410	1.311.153	206.089	4.759.652	1.099.854	16.869.881	351.484	17.221.365		
jun/99	11.190.128	3.244.009	1.326.321	207.039	4.777.368	1.025.462	16.992.959	414.366	17.407.324		
jul/99	9.574.004	5.883.269	1.331.811	222.561	7.437.641	927.149	17.938.794	445.558	18.384.352		
ago/99	9.053.454	5.986.907	1.332.248	225.304	7.544.459	994.625	17.592.538	435.423	18.027.962		
set/99	9.188.183	6.364.769	1.378.581	226.094	7.969.443	1.007.696	18.165.322	456.370	18.621.692		
out/99	9.315.368	6.434.766	1.367.671	223.715	8.026.152	1.129.041	18.470.560	476.681	18.947.241		
nov/99	9.945.735	6.472.474	1.366.961	223.099	8.062.535	1.133.092	19.141.361	468.565	19.609.926		
dez/99	10.104.189	6.780.529	1.216.962	223.853	8.221.344	1.078.446	19.403.979	473.406	19.877.385		
jan/00	10.251.311	6.955.179	1.328.812	305.696	8.589.686	1.097.347	19.938.344	-	19.938.344		
fev/00	10.400.054	7.023.433	1.302.474	276.368	8.602.276	1.098.418	20.100.748	-	20.100.748		
mar/00	10.069.583	7.014.240	1.322.808	281.026	8.618.074	1.099.317	19.786.975	-	19.786.975		
abr/00	10.256.586	7.075.528	1.277.379	279.078	8.631.984	1.147.180	20.035.750	-	20.035.750		
mai/00	-	18.304.696	718.493	277.426	19.300.616	1.167.010	20.467.625	-	20.467.625		
jun/00	-	18.361.206	730.056	276.589	19.367.851	1.183.879	20.551.729	-	20.551.729		
jul/00	-	18.525.532	755.841	276.253	19.557.625	1.170.237	20.727.863	-	20.727.863		
ago/00	-	18.896.741	766.510	276.844	19.940.095	1.202.282	21.142.378	-	21.142.378		
set/00	-	19.262.235	780.043	360.318	20.402.596	1.241.356	21.643.952	-	21.643.952		
out/00	-	19.366.357	788.962	369.877	20.525.197	1.320.870	21.846.066	-	21.846.066		
nov/00	-	19.370.459	803.045	371.037	20.544.541	1.365.087	21.909.628	-	21.909.628		
dez/00	-	19.516.503	822.715	561.804	20.901.021	1.371.132	22.272.154	-	22.272.154		
jan/01	-	19.649.878	837.789	562.573	21.050.239	1.382.141	22.432.380	-	22.432.380		
fev/01	-	19.760.233	844.134	562.209	21.166.576	1.434.100	22.600.676	-	22.600.676		
mar/01	-	19.843.328	854.991	709.565	21.407.883	1.592.435	23.000.318	-	23.000.318		

Fonte: BACEN/DEDIP, BACEN/DEMAB, CETIP, Governos Estaduais, do Distrito Federal e dos Municípios de capitais.

1/ Inclui dívidas junto ao INSS, FGTS, PASEP e outras.

2/ Projetado com base nos últimos dados disponibilizados pelos Municípios de capitais.

Tabela 8.4
Evolução mensal da dívida da administração direta dos demais Municípios

	Dívida fundada					Externa	Total	Flutuante (ARO)	Total Geral
	Mobiliária	Contratual interna			Total				
		Tesouro Nacional	Bancária	Outras					
jan/98	263.160	836.922	2.268.894	...	3.105.816	...	3.368.976	361.814	3.730.790
fev/98	269.035	841.165	2.293.607	...	3.134.773	...	3.403.807	393.765	3.797.572
mar/98	274.687	843.218	2.256.589	...	3.099.807	...	3.374.494	439.808	3.814.303
abr/98	279.380	847.946	2.275.917	...	3.123.863	...	3.403.243	463.397	3.866.640
mai/98	283.936	849.291	2.292.182	...	3.141.473	...	3.425.410	493.516	3.918.926
jun/98	285.150	849.078	2.313.727	...	3.162.806	...	3.447.956	481.781	3.929.737
jul/98	290.012	848.599	2.331.077	...	3.179.676	...	3.469.688	457.232	3.926.920
ago/98	294.296	850.592	2.359.555	...	3.210.147	...	3.504.444	419.890	3.924.333
set/98	301.534	850.797	2.376.531	...	3.227.329	...	3.528.862	387.645	3.916.508
out/98	310.394	855.324	2.415.365	...	3.270.689	...	3.581.083	349.217	3.930.300
nov/98	318.595	861.104	2.466.673	...	3.327.778	...	3.646.373	308.218	3.954.591
dez/98	326.269	863.837	2.482.397	...	3.346.234	...	3.672.503	277.471	3.949.974
jan/99	333.342	900.717	2.483.987	...	3.384.704	...	3.718.046	238.397	3.956.442
fev/99	341.262	907.536	2.544.548	...	3.452.084	...	3.793.346	224.303	4.017.649
mar/99	352.630	905.915	2.582.071	...	3.487.985	...	3.840.615	230.009	4.070.624
abr/99	360.969	935.723	2.603.945	...	3.539.668	...	3.900.637	236.943	4.137.580
mai/99	368.297	941.551	2.670.369	...	3.611.920	...	3.980.216	269.273	4.249.489
jun/99	374.379	943.033	2.702.725	...	3.645.758	...	4.020.137	278.336	4.298.473
jul/99	380.603	945.189	2.737.272	...	3.682.461	...	4.063.063	289.483	4.352.546
ago/99	386.572	952.125	2.780.277	...	3.732.403	...	4.118.975	293.109	4.412.084
set/99	392.326	961.307	2.778.005	...	3.739.312	...	4.131.638	280.071	4.411.710
out/99	397.757	978.182	2.835.284	...	3.813.466	...	4.211.223	291.981	4.503.204
nov/99	403.270	1.131.750	2.810.749	...	3.942.499	...	4.345.769	242.233	4.588.002
dez/99	409.721	1.493.672	2.537.482	...	4.031.154	...	4.440.875	132.057	4.572.931
jan/00	415.687	1.702.255	2.410.587	...	4.112.842	...	4.528.529	125.173	4.653.702
fev/00	421.718	1.951.964	2.287.119	...	4.239.083	...	4.660.801	128.081	4.788.882
mar/00	427.834	1.954.990	2.182.621	...	4.137.611	...	4.565.445	131.976	4.697.421
abr/00	433.376	2.295.244	1.914.603	...	4.209.847	...	4.643.223	135.476	4.778.698
mai/00	439.852	2.560.324	1.689.534	...	4.249.857	...	4.689.709	140.491	4.830.200
jun/00	445.910	2.591.869	1.688.640	...	4.280.508	...	4.726.418	123.867	4.850.285
jul/00	451.747	2.599.931	1.656.943	...	4.256.874	...	4.708.621	127.921	4.836.542
ago/00	458.096	2.638.570	1.675.280	...	4.313.850	...	4.771.946	131.105	4.903.050
set/00	463.698	2.662.725	1.728.759	...	4.391.484	...	4.855.183	135.251	4.990.434
out/00	469.670	2.706.535	1.696.368	...	4.402.904	...	4.872.573	139.776	5.012.350
nov/00	475.402	2.699.592	1.763.738	...	4.463.329	...	4.938.732	143.650	5.082.382
dez/00	481.108	2.712.465	1.790.762	...	4.503.227	...	4.984.334	148.395	5.132.729
jan/01	487.206	2.719.760	1.791.588	...	4.511.348	...	4.998.554	142.806	5.141.360
fev/01	492.155	2.731.124	1.793.726	...	4.524.849	...	5.017.004	150.191	5.167.195
mar/01	498.334	2.745.569	1.794.653	...	4.540.223	...	5.038.556	155.156	5.193.713

Fonte: BACEN/DEDIP, BACEN/DEMAB e CETIP.

Tabela 9.1
Evolução mensal da dívida da administração indireta (autarquias e fundações) dos Estados, Distrito Federal e Municípios

	Mobilizatória	Contratual interna				Externa	Total Geral
		Tesouro Nacional	Bancária	Outras	Total		
jan/98	-	1.832.734	222.945	...	2.055.679	2.055.679	
fev/98	-	1.866.726	223.821	...	2.090.547	2.090.547	
mar/98	-	1.881.867	224.997	...	2.106.864	2.106.864	
abr/98	-	1.844.127	228.573	...	2.072.700	2.072.700	
mai/98	-	1.838.981	229.185	...	2.068.166	2.068.166	
jun/98	-	1.855.638	229.565	...	2.085.203	2.085.203	
jul/98	-	1.879.099	231.249	...	2.110.348	2.110.348	
ago/98	-	1.903.033	232.147	...	2.135.180	2.135.180	
set/98	-	1.909.092	232.835	...	2.141.927	2.141.927	
out/98	-	1.912.969	235.612	...	2.148.581	2.148.581	
nov/98	-	1.940.489	237.153	...	2.177.643	2.177.643	
dez/98	-	2.097.319	230.631	...	2.327.950	2.327.950	
jan/99	-	1.950.156	242.982	...	2.193.138	2.193.138	
fev/99	-	1.985.725	244.664	...	2.230.389	2.230.389	
mar/99	-	1.996.204	246.889	...	2.243.093	2.243.093	
abr/99	-	2.002.139	252.166	...	2.254.305	2.254.305	
mai/99	-	2.045.797	235.971	...	2.281.768	2.281.768	
jun/99	-	2.050.770	253.300	...	2.304.070	2.304.070	
jul/99	-	2.044.267	255.501	...	2.299.768	2.299.768	
ago/99	-	2.103.918	256.946	...	2.360.864	2.360.864	
set/99	-	2.093.179	258.623	...	2.351.802	2.351.802	
out/99	-	2.097.019	260.189	...	2.357.209	2.357.209	
nov/99	-	2.110.795	260.299	...	2.371.095	2.371.095	
dez/99	-	2.099.574	262.893	...	2.362.467	2.362.467	
jan/00	-	2.103.178	264.207	...	2.367.385	2.367.385	
fev/00	-	2.118.782	264.197	...	2.382.979	2.382.979	
mar/00	-	2.106.450	264.522	...	2.370.972	2.370.972	
abr/00	-	2.111.938	265.966	...	2.377.903	2.377.903	
mai/00	-	2.127.339	266.456	...	2.393.795	2.393.795	
jun/00	-	2.132.683	268.130	...	2.400.813	2.400.813	
jul/00	-	2.137.924	270.014	...	2.407.937	2.407.937	
ago/00	-	2.307.289	284.701	...	2.591.990	2.591.990	
set/00	-	2.311.596	285.491	...	2.597.087	2.597.087	
out/00	-	2.314.349	285.652	...	2.600.000	2.600.000	
nov/00	-	2.324.578	283.954	...	2.608.532	2.608.532	
dez/00	-	2.326.736	284.553	...	2.611.289	2.611.289	
jan/01	-	2.328.342	284.770	...	2.613.112	2.613.112	
fev/01	-	2.336.909	284.766	...	2.621.676	2.621.676	
mar/01	-	2.319.677	285.488	...	2.605.166	2.605.166	

Fonte: BACEN/DEDIP

Tabela 9.2
Evolução mensal da dívida da administração indireta (autarquias e fundações) dos Estados e Distrito Federal

	Mobilíaria Contratual interna				Externa	Total Geral
	Tesouro Nacional	Bancária	Outras	Total		
jan/98	-	1.696.601	148.720	...	1.845.320	1.845.320
fev/98	-	1.728.613	149.060	...	1.877.673	1.877.673
mar/98	-	1.742.863	150.219	...	1.893.082	1.893.082
abr/98	-	1.707.564	152.576	...	1.860.140	1.860.140
mai/98	-	1.705.645	152.557	...	1.858.202	1.858.202
jun/98	-	1.716.074	152.456	...	1.868.529	1.868.529
jul/98	-	1.738.630	153.631	...	1.892.261	1.892.261
ago/98	-	1.760.307	153.669	...	1.913.976	1.913.976
set/98	-	1.765.931	154.027	...	1.919.958	1.919.958
out/98	-	1.769.413	155.812	...	1.925.224	1.925.224
nov/98	-	1.794.669	156.264	...	1.950.933	1.950.933
dez/98	-	1.951.179	157.239	...	2.108.417	2.108.417
jan/99	-	1.803.562	159.817	...	1.963.379	1.963.379
fev/99	-	1.836.903	160.293	...	1.997.197	1.997.197
mar/99	-	1.846.385	161.639	...	2.008.023	2.008.023
abr/99	-	1.850.351	165.318	...	2.015.669	2.015.669
mai/99	-	1.891.428	148.066	...	2.039.494	2.039.494
jun/99	-	1.895.567	163.930	...	2.059.497	2.059.497
jul/99	-	1.887.706	165.053	...	2.052.759	2.052.759
ago/99	-	1.945.318	165.450	...	2.110.769	2.110.769
set/99	-	1.933.882	166.347	...	2.100.229	2.100.229
out/99	-	1.937.793	167.274	...	2.105.066	2.105.066
nov/99	-	1.949.907	167.478	...	2.117.385	2.117.385
dez/99	-	1.938.290	167.512	...	2.105.801	2.105.801
jan/00	-	1.941.439	168.517	...	2.109.956	2.109.956
fev/00	-	1.955.497	168.456	...	2.123.953	2.123.953
mar/00	-	1.942.688	168.365	...	2.111.053	2.111.053
abr/00	-	1.947.665	169.206	...	2.116.871	2.116.871
mai/00	-	1.961.591	169.507	...	2.131.098	2.131.098
jun/00	-	1.966.453	169.914	...	2.136.367	2.136.367
jul/00	-	1.971.232	170.724	...	2.141.957	2.141.957
ago/00	-	2.132.351	183.049	...	2.315.400	2.315.400
set/00	-	2.136.214	182.812	...	2.319.026	2.319.026
out/00	-	2.138.421	182.938	...	2.321.359	2.321.359
nov/00	-	2.147.365	180.926	...	2.328.291	2.328.291
dez/00	-	2.148.963	180.387	...	2.329.350	2.329.350
jan/01	-	2.149.992	180.307	...	2.330.299	2.330.299
fev/01	-	2.158.451	180.198	...	2.338.648	2.338.648
mar/01	-	2.160.153	180.202	...	2.340.355	2.340.355

Fonte: BACEN/DEDIP

Tabela 9.3
Evolução mensal da dívida da administração indireta (autarquias e fundações) dos Municípios de capitais

	Mobiliária Contratual interna					Total	Externa	R\$ mil	
	-	-			-			-	Total
		Tesouro Nacional	Bancária	Outras					General
jan/98	-	67.387	50.712	...	118.099	...	118.099		
fev/98	-	68.025	51.277	...	119.303	...	119.303		
mar/98	-	68.183	51.503	...	119.686	...	119.686		
abr/98	-	68.509	51.940	...	120.449	...	120.449		
mai/98	-	63.135	52.253	...	115.388	...	115.388		
jun/98	-	68.916	52.482	...	121.398	...	121.398		
jul/98	-	69.317	52.682	...	121.998	...	121.998		
ago/98	-	70.066	52.957	...	123.023	...	123.023		
set/98	-	69.985	53.097	...	123.082	...	123.082		
out/98	-	69.859	53.336	...	123.195	...	123.195		
nov/98	-	70.550	53.778	...	124.328	...	124.328		
dez/98	-	70.360	54.069	...	124.428	...	124.428		
jan/99	-	70.271	54.454	...	124.725	...	124.725		
fev/99	-	71.496	55.165	...	126.662	...	126.662		
mar/99	-	71.319	55.604	...	126.923	...	126.923		
abr/99	-	71.235	56.330	...	127.565	...	127.565		
mai/99	-	72.685	56.701	...	129.386	...	129.386		
jun/99	-	72.493	57.269	...	129.763	...	129.763		
jul/99	-	76.174	57.658	...	133.832	...	133.832		
ago/99	-	76.992	57.688	...	134.680	...	134.680		
set/99	-	77.105	58.022	...	135.127	...	135.127		
out/99	-	76.598	58.429	...	135.027	...	135.027		
nov/99	-	76.952	58.101	...	135.053	...	135.053		
dez/99	-	76.766	58.233	...	134.999	...	134.999		
jan/00	-	76.626	58.376	...	135.002	...	135.002		
fev/00	-	76.943	58.447	...	135.390	...	135.390		
mar/00	-	76.796	58.700	...	135.496	...	135.496		
abr/00	-	76.679	58.740	...	135.419	...	135.419		
mai/00	-	76.983	58.562	...	135.545	...	135.545		
jun/00	-	76.823	59.405	...	136.228	...	136.228		
jul/00	-	76.638	59.944	...	136.582	...	136.582		
ago/00	-	83.702	60.342	...	144.043	...	144.043		
set/00	-	83.548	60.896	...	144.444	...	144.444		
out/00	-	83.431	61.051	...	144.482	...	144.482		
nov/00	-	83.635	61.330	...	144.964	...	144.964		
dez/00	-	83.519	62.071	...	145.590	...	145.590		
jan/01	-	83.421	62.513	...	145.933	...	145.933		
fev/01	-	82.511	62.714	...	145.224	...	145.224		
mar/01	-	82.407	63.098	...	145.505	...	145.505		

Fonte: BACEN/DEDIP

Tabela 9.4
Evolução mensal da dívida da administração indireta (autarquias e fundações) dos demais Municípios

	Mobiliária Contratual interna				Total	Externa	Total Geral
	-	Tesouro Nacional	Bancária	Outras			
jan/98	-	68.747	23.513	...	92.260	...	92.260
fev/98	-	70.088	23.483	...	93.571	...	93.571
mar/98	-	70.821	23.275	...	94.096	...	94.096
abr/98	-	68.053	24.058	...	92.111	...	92.111
mai/98	-	70.201	24.374	...	94.575	...	94.575
jun/98	-	70.648	24.628	...	95.276	...	95.276
jul/98	-	71.152	24.936	...	96.088	...	96.088
ago/98	-	72.660	25.521	...	98.181	...	98.181
set/98	-	73.177	25.710	...	98.887	...	98.887
out/98	-	73.697	26.464	...	100.161	...	100.161
nov/98	-	75.270	27.111	...	102.381	...	102.381
dez/98	-	75.781	19.323	...	95.104	...	95.104
jan/99	-	76.323	28.710	...	105.034	...	105.034
fev/99	-	77.326	29.205	...	106.531	...	106.531
mar/99	-	78.500	29.647	...	108.147	...	108.147
abr/99	-	80.553	30.518	...	111.071	...	111.071
mai/99	-	81.684	31.204	...	112.888	...	112.888
jun/99	-	82.710	32.102	...	114.811	...	114.811
jul/99	-	80.387	32.789	...	113.177	...	113.177
ago/99	-	81.608	33.808	...	115.415	...	115.415
set/99	-	82.192	34.253	...	116.445	...	116.445
out/99	-	82.629	34.487	...	117.116	...	117.116
nov/99	-	83.937	34.720	...	118.656	...	118.656
dez/99	-	84.518	37.149	...	121.667	...	121.667
jan/00	-	85.113	37.314	...	122.426	...	122.426
fev/00	-	86.343	37.294	...	123.636	...	123.636
mar/00	-	86.966	37.458	...	124.423	...	124.423
abr/00	-	87.594	38.020	...	125.613	...	125.613
mai/00	-	88.765	38.387	...	127.152	...	127.152
jun/00	-	89.407	38.810	...	128.217	...	128.217
jul/00	-	90.053	39.345	...	129.398	...	129.398
ago/00	-	91.237	41.311	...	132.547	...	132.547
set/00	-	91.835	41.783	...	133.617	...	133.617
out/00	-	92.497	41.662	...	134.160	...	134.160
nov/00	-	93.578	41.699	...	135.277	...	135.277
dez/00	-	94.254	42.095	...	136.349	...	136.349
jan/01	-	94.930	41.950	...	136.879	...	136.879
fev/01	-	95.948	41.855	...	137.803	...	137.803
mar/01	-	77.117	42.188	...	119.306	...	119.306

Fonte: BACEN/DEDIP

Tabela 10.1

Evolução mensal da dívida da administração indireta (empresas estatais ^{1/}) dos Estados, Distrito Federal e Municípios

	Mobiliária Contratual interna					Total	Externa	R\$ mil
	2/	Tesouro Nacional	Bancária	Outras	Total			Total
								Geral
jan/98	...	19.190.289	7.320.555	...	26.510.843	...	26.510.843	
fev/98	...	19.346.909	7.435.126	...	26.782.035	...	26.782.035	
mar/98	...	19.390.390	7.093.504	...	26.483.895	...	26.483.895	
abr/98	...	19.579.350	7.326.645	...	26.905.995	...	26.905.995	
mai/98	870.373	19.380.460	7.829.497	...	27.209.957	...	28.080.329	
jun/98	850.866	19.461.705	6.604.860	...	26.066.565	...	26.917.431	
jul/98	867.603	19.604.039	6.771.641	...	26.375.680	...	27.243.284	
ago/98	698.546	19.755.904	6.886.802	...	26.642.706	...	27.341.252	
set/98	598.364	19.759.751	6.973.749	...	26.733.500	...	27.331.864	
out/98	582.298	19.901.016	6.972.520	...	26.873.536	...	27.455.834	
nov/98	532.325	20.016.046	7.067.313	...	27.083.360	...	27.615.685	
dez/98	515.441	20.085.846	7.146.290	...	27.232.136	...	27.747.578	
jan/99	517.732	21.476.999	7.058.268	...	28.535.267	...	29.052.999	
fev/99	693.003	21.929.518	7.606.632	...	29.536.150	...	30.229.153	
mar/99	1.121.091	21.317.303	7.661.257	...	28.978.561	...	30.099.652	
abr/99	1.084.575	22.521.402	7.168.106	...	29.689.508	...	30.774.082	
mai/99	1.190.257	22.919.017	7.168.683	...	30.087.700	...	31.277.957	
jun/99	1.174.974	22.884.061	7.210.414	...	30.094.475	...	31.269.449	
jul/99	1.170.677	22.025.192	7.246.908	...	29.272.100	...	30.442.777	
ago/99	1.165.653	22.478.319	7.291.407	...	29.769.726	...	30.935.379	
set/99	1.107.635	22.465.072	7.307.158	...	29.772.230	...	30.879.865	
out/99	1.085.066	23.482.544	7.312.069	...	30.794.612	...	31.879.678	
nov/99	945.163	23.448.491	7.327.927	...	30.776.417	...	31.721.580	
dez/99	823.077	23.033.405	7.246.479	...	30.279.883	...	31.102.961	
jan/00	821.743	22.621.326	7.260.436	...	29.881.762	...	30.703.505	
fev/00	819.952	22.309.164	7.197.706	...	29.506.870	...	30.326.822	
mar/00	795.332	22.258.149	7.182.457	...	29.440.605	...	30.235.937	
abr/00	793.784	22.106.157	7.221.778	...	29.327.935	...	30.121.719	
mai/00	790.011	22.192.693	7.195.058	...	29.387.751	...	30.177.762	
jun/00	766.114	21.994.111	7.181.380	...	29.175.491	...	29.941.605	
jul/00	763.368	21.933.413	7.190.763	...	29.124.176	...	29.887.544	
ago/00	760.786	21.876.173	7.184.183	...	29.060.356	...	29.821.141	
set/00	693.316	21.925.072	7.150.208	...	29.075.280	...	29.768.596	
out/00	692.061	22.483.153	6.851.866	...	29.335.019	...	30.027.080	
nov/00	637.977	22.588.667	6.833.594	...	29.422.261	...	30.060.239	
dez/00	637.751	22.435.423	6.848.381	...	29.283.804	...	29.921.554	
jan/01	639.272	22.397.443	6.849.919	...	29.247.362	...	29.886.634	
fev/01	643.108	22.635.778	6.833.876	...	29.469.654	...	30.112.762	
mar/01	638.713	22.790.392	7.158.876	...	29.949.268	...	30.587.980	

Fonte: BACEN/DEDIP e CETIP.

1/ Empresas Públicas, Sociedades de Economia Mista e respectivas Subsidiárias

2/ Não inclui debêntures de empresas estatais registradas na Bovespa nem notas promissórias não custodiadas na CETIP.

Tabela 10.2

Evolução mensal da dívida da administração indireta (empresas estatais ^{1/}) dos Estados e Distrito Federal

	Mobilíria Contratual interna					Externa	R\$ mil
	2/	Tesouro Nacional	Bancária	Outras	Total		Total
							Geral
jan/98	...	17.237.000	4.595.372	...	21.832.372	...	21.832.372
fev/98	...	17.372.440	4.691.458	...	22.063.898	...	22.063.898
mar/98	...	17.407.852	4.348.953	...	21.756.805	...	21.756.805
abr/98	...	17.621.948	4.564.349	...	22.186.297	...	22.186.297
mai/98	845.373	17.394.383	5.064.100	...	22.458.484	...	23.303.856
jun/98	825.866	17.470.695	3.838.544	...	21.309.239	...	22.135.105
jul/98	839.284	17.592.593	3.974.820	...	21.567.413	...	22.406.697
ago/98	670.734	17.725.841	4.070.731	...	21.796.571	...	22.467.305
set/98	571.123	17.724.928	4.171.299	...	21.896.227	...	22.467.350
out/98	555.640	17.862.709	4.160.149	...	22.022.858	...	22.578.498
nov/98	506.019	17.957.958	4.255.322	...	22.213.279	...	22.719.299
dez/98	489.519	18.005.964	4.317.336	...	22.323.300	...	22.812.819
jan/99	492.295	19.386.180	4.199.336	...	23.585.515	...	24.077.810
fev/99	668.142	19.804.731	4.734.344	...	24.539.075	...	25.207.217
mar/99	1.096.767	19.186.074	4.779.523	...	23.965.597	...	25.062.364
abr/99	1.060.670	20.380.322	4.255.083	...	24.635.405	...	25.696.076
mai/99	1.167.015	20.655.934	4.242.385	...	24.898.319	...	26.065.334
jun/99	1.152.440	20.614.731	4.279.249	...	24.893.980	...	26.046.420
jul/99	1.148.142	19.757.716	4.294.549	...	24.052.266	...	25.200.408
ago/99	1.144.940	20.189.361	4.334.519	...	24.523.880	...	25.668.820
set/99	1.087.888	20.154.614	4.353.425	...	24.508.039	...	25.595.927
out/99	1.066.344	21.153.384	4.348.302	...	25.501.686	...	26.568.030
nov/99	927.521	21.103.934	4.362.043	...	25.465.976	...	26.393.498
dez/99	806.556	20.687.560	4.339.980	...	25.027.540	...	25.834.096
jan/00	806.358	20.273.116	4.342.536	...	24.615.652	...	25.422.010
fev/00	805.742	19.946.968	4.335.484	...	24.282.452	...	25.088.194
mar/00	782.349	19.892.286	4.322.669	...	24.214.955	...	24.997.304
abr/00	782.076	19.742.233	4.357.604	...	24.099.837	...	24.881.913
mai/00	779.630	19.817.355	4.371.275	...	24.188.631	...	24.968.260
jun/00	757.070	19.619.060	4.369.597	...	23.988.657	...	24.745.727
jul/00	755.724	19.555.538	4.369.841	...	23.925.379	...	24.681.103
ago/00	754.581	19.487.225	4.361.641	...	23.848.867	...	24.603.447
set/00	688.593	19.533.005	4.328.167	...	23.861.171	...	24.549.765
out/00	688.875	20.099.614	4.025.669	...	24.125.283	...	24.814.157
nov/00	636.362	20.197.437	4.016.391	...	24.213.828	...	24.850.190
dez/00	637.751	20.043.306	4.030.084	...	24.073.391	...	24.711.141
jan/01	639.272	20.003.749	4.030.505	...	24.034.254	...	24.673.526
fev/01	643.108	20.234.306	4.012.334	...	24.246.641	...	24.889.749
mar/01	638.713	20.385.787	4.340.086	...	24.725.873	...	25.364.585

Fonte: BACEN/DEDIP e CETIP.

1/ Empresas Públicas, Sociedades de Economia Mista e respectivas Subsidiárias

2/ Não inclui debêntures de empresas estatais registradas na Bovespa nem notas promissórias não custodiadas na CETIP.

Tabela 10.3

Evolução mensal da dívida da administração indireta (empresas estatais ^{1/}) dos Municípios de capitais

	Mobiliária Contratual interna					Total	Externa	R\$ mil
	2/	Tesouro Nacional	Bancária	Outras	Total			Total
								Geral
jan/98	...	1.711.826	519.668	...	2.231.493	...	2.231.493	
fev/98	...	1.732.684	522.180	...	2.254.864	...	2.254.864	
mar/98	...	1.740.856	524.900	...	2.265.756	...	2.265.756	
abr/98	...	1.715.674	518.276	...	2.233.950	...	2.233.950	
mai/98	-	1.743.864	519.104	...	2.262.968	...	2.262.968	
jun/98	-	1.749.306	519.253	...	2.268.559	...	2.268.559	
jul/98	-	1.769.523	522.459	...	2.291.983	...	2.291.983	
ago/98	-	1.788.571	523.009	...	2.311.580	...	2.311.580	
set/98	-	1.793.829	524.820	...	2.318.649	...	2.318.649	
out/98	-	1.798.256	527.842	...	2.326.098	...	2.326.098	
nov/98	-	1.818.374	529.746	...	2.348.120	...	2.348.120	
dez/98	-	1.826.305	530.081	...	2.356.386	...	2.356.386	
jan/99	-	1.837.546	535.401	...	2.372.947	...	2.372.947	
fev/99	-	1.871.407	536.205	...	2.407.613	...	2.407.613	
mar/99	-	1.874.424	538.481	...	2.412.905	...	2.412.905	
abr/99	-	1.885.048	546.166	...	2.431.214	...	2.431.214	
mai/99	-	2.007.575	547.122	...	2.554.697	...	2.554.697	
jun/99	-	2.014.511	548.004	...	2.562.516	...	2.562.516	
jul/99	-	2.009.876	596.182	...	2.606.058	...	2.606.058	
ago/99	-	2.028.473	595.379	...	2.623.852	...	2.623.852	
set/99	-	2.050.083	591.598	...	2.641.680	...	2.641.680	
out/99	-	2.070.256	594.775	...	2.665.031	...	2.665.031	
nov/99	-	2.084.338	593.146	...	2.677.483	...	2.677.483	
dez/99	-	2.085.939	538.123	...	2.624.061	...	2.624.061	
jan/00	-	2.089.766	538.034	...	2.627.801	...	2.627.801	
fev/00	-	2.102.736	537.776	...	2.640.512	...	2.640.512	
mar/00	-	2.106.399	538.363	...	2.644.761	...	2.644.761	
abr/00	-	2.104.621	539.492	...	2.644.114	...	2.644.114	
mai/00	-	2.115.134	497.510	...	2.612.644	...	2.612.644	
jun/00	-	2.114.835	497.070	...	2.611.905	...	2.611.905	
jul/00	-	2.117.824	497.612	...	2.615.436	...	2.615.436	
ago/00	-	2.128.063	496.871	...	2.624.934	...	2.624.934	
set/00	-	2.131.353	496.364	...	2.627.717	...	2.627.717	
out/00	-	2.122.720	494.739	...	2.617.459	...	2.617.459	
nov/00	-	2.130.039	493.827	...	2.623.866	...	2.623.866	
dez/00	-	2.130.171	493.143	...	2.623.315	...	2.623.315	
jan/01	-	2.132.158	494.791	...	2.626.949	...	2.626.949	
fev/01	-	2.139.994	493.765	...	2.633.759	...	2.633.759	
mar/01	-	2.143.729	492.704	...	2.636.433	...	2.636.433	

Fonte: BACEN/DEDIP e CETIP.

1/ Empresas Públicas, Sociedades de Economia Mista e respectivas Subsidiárias

2/ Não inclui debêntures de empresas estatais registradas na Bovespa nem notas promissórias não custodiadas na CETIP.

Tabela 10.4**Evolução mensal da dívida da administração indireta (empresas estatais^{1/}) dos demais Municípios**

	Mobiliária Contratual interna					Total	Externa	R\$ mil
	2/	Tesouro Nacional	Bancária	Outras	Total			Total
								Geral
jan/98	...	241.463	2.205.515	...	2.446.978	...	2.446.978	
fev/98	...	241.784	2.221.488	...	2.463.272	...	2.463.272	
mar/98	...	241.683	2.219.651	...	2.461.333	...	2.461.333	
abr/98	...	241.729	2.244.019	...	2.485.748	...	2.485.748	
mai/98	25.000	242.212	2.246.293	...	2.488.505	...	2.513.505	
jun/98	25.000	241.704	2.247.063	...	2.488.767	...	2.513.767	
jul/98	28.320	241.922	2.274.362	...	2.516.284	...	2.544.604	
ago/98	27.813	241.492	2.293.062	...	2.534.554	...	2.562.367	
set/98	27.241	240.994	2.277.630	...	2.518.624	...	2.545.865	
out/98	26.659	240.051	2.284.529	...	2.524.580	...	2.551.239	
nov/98	26.306	239.715	2.282.245	...	2.521.960	...	2.548.266	
dez/98	25.922	253.578	2.298.873	...	2.552.451	...	2.578.373	
jan/99	25.438	253.273	2.323.531	...	2.576.804	...	2.602.242	
fev/99	24.862	253.380	2.336.083	...	2.589.463	...	2.614.324	
mar/99	24.325	256.806	2.343.253	...	2.600.059	...	2.624.383	
abr/99	23.905	256.032	2.366.856	...	2.622.888	...	2.646.792	
mai/99	23.242	255.508	2.379.176	...	2.634.684	...	2.657.926	
jun/99	22.534	254.819	2.383.160	...	2.637.979	...	2.660.513	
jul/99	22.534	257.600	2.356.176	...	2.613.776	...	2.636.311	
ago/99	20.713	260.485	2.361.509	...	2.621.994	...	2.642.707	
set/99	19.748	260.375	2.362.135	...	2.622.510	...	2.642.258	
out/99	18.722	258.903	2.368.992	...	2.627.895	...	2.646.617	
nov/99	17.641	260.219	2.372.738	...	2.632.957	...	2.650.599	
dez/99	16.521	259.907	2.368.376	...	2.628.282	...	2.644.804	
jan/00	15.385	258.443	2.379.866	...	2.638.310	...	2.653.695	
fev/00	14.210	259.460	2.324.446	...	2.583.906	...	2.598.116	
mar/00	12.983	259.464	2.321.425	...	2.580.888	...	2.593.872	
abr/00	11.707	259.302	2.324.682	...	2.583.984	...	2.595.692	
mai/00	10.382	260.204	2.326.273	...	2.586.477	...	2.596.858	
jun/00	9.044	260.216	2.314.713	...	2.574.929	...	2.583.973	
jul/00	7.645	260.050	2.323.310	...	2.583.361	...	2.591.005	
ago/00	6.205	260.884	2.325.671	...	2.586.555	...	2.592.760	
set/00	4.723	260.714	2.325.677	...	2.586.392	...	2.591.114	
out/00	3.186	260.819	2.331.458	...	2.592.277	...	2.595.463	
nov/00	1.615	261.191	2.323.377	...	2.584.568	...	2.586.183	
dez/00	-	261.945	2.325.154	...	2.587.098	...	2.587.098	
jan/01	-	261.536	2.324.623	...	2.586.159	...	2.586.159	
fev/01	-	261.477	2.327.777	...	2.589.254	...	2.589.254	
mar/01	-	260.876	2.326.085	...	2.586.961	...	2.586.961	

Fonte: BACEN/DEDIP e CETIP.

1/ Empresas Públicas, Sociedades de Economia Mista e respectivas Subsidiárias

2/ Não inclui debêntures de empresas estatais registradas na Bovespa nem notas promissórias não custodiadas na CETIP.

Gráfico 3
Evolução mensal da dívida total dos Estados, Distrito Federal e Municípios

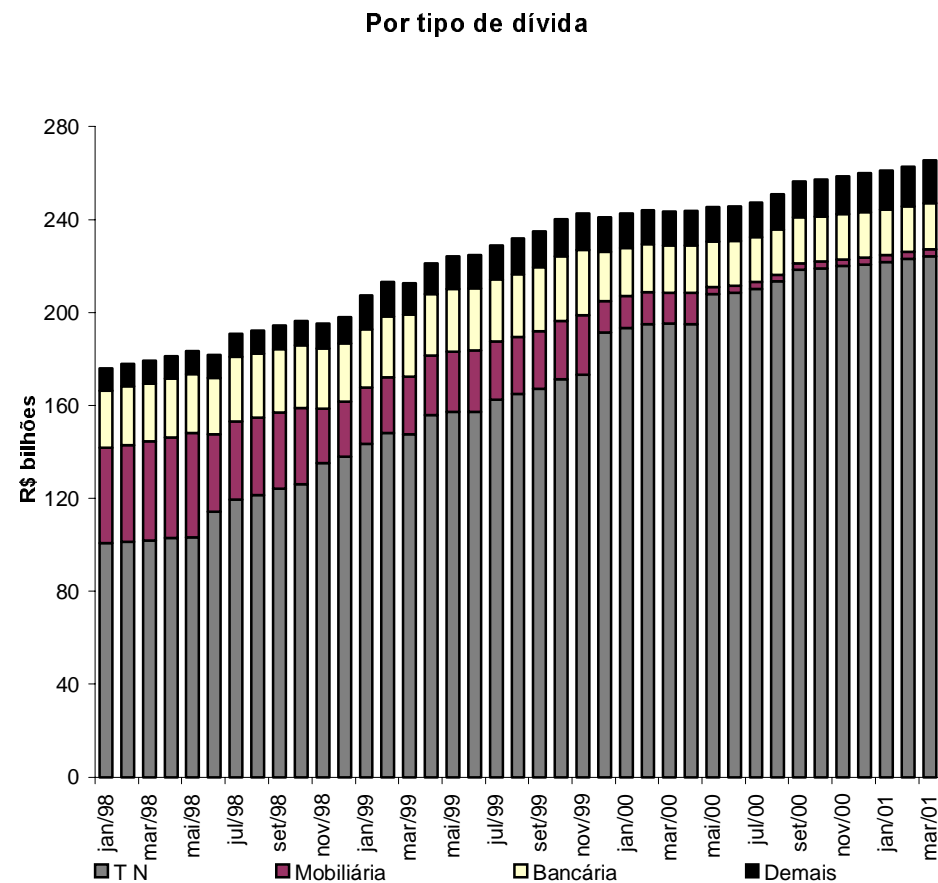
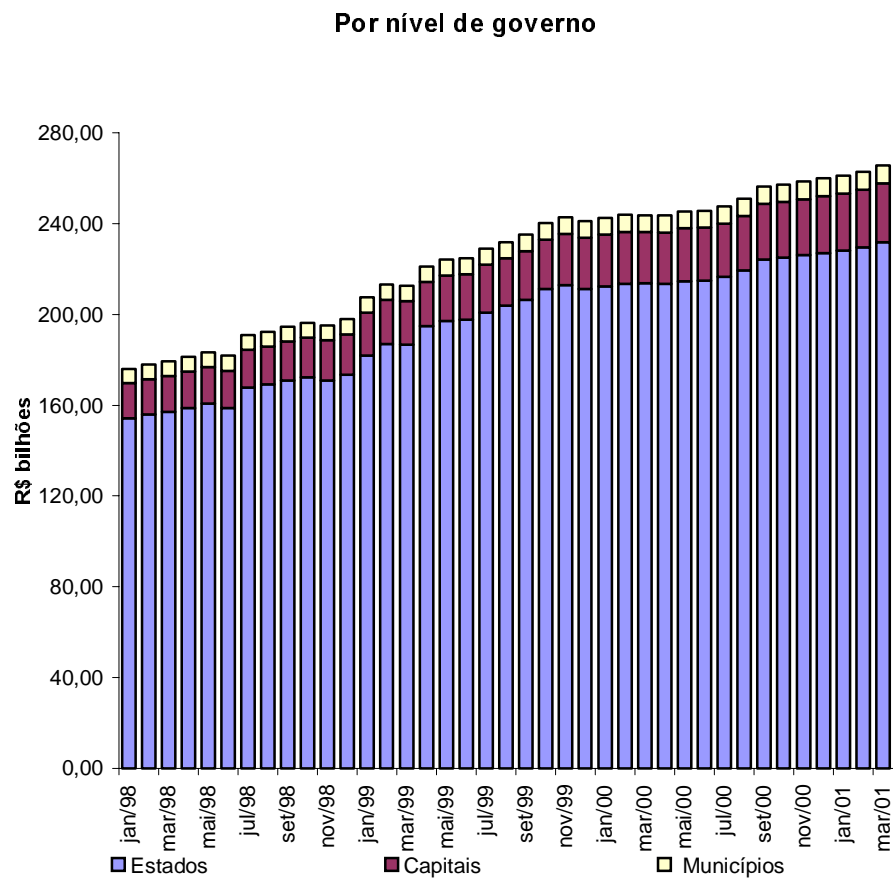
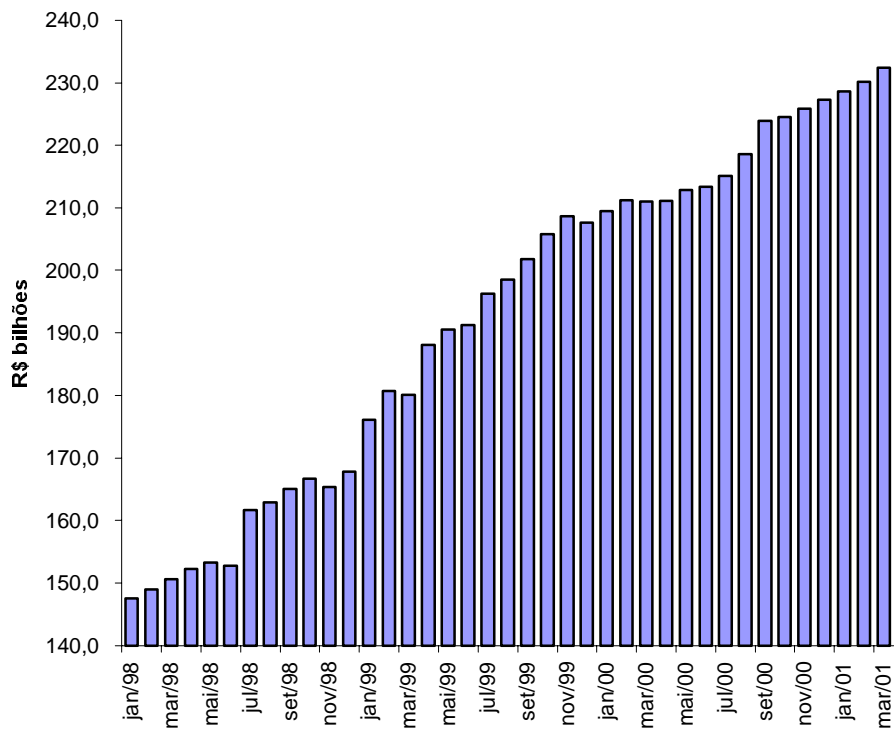


Gráfico 4
Evolução mensal da dívida dos Estados, Distrito Federal e Municípios

Endividamento total da administração direta



Endividamento total da administração indireta

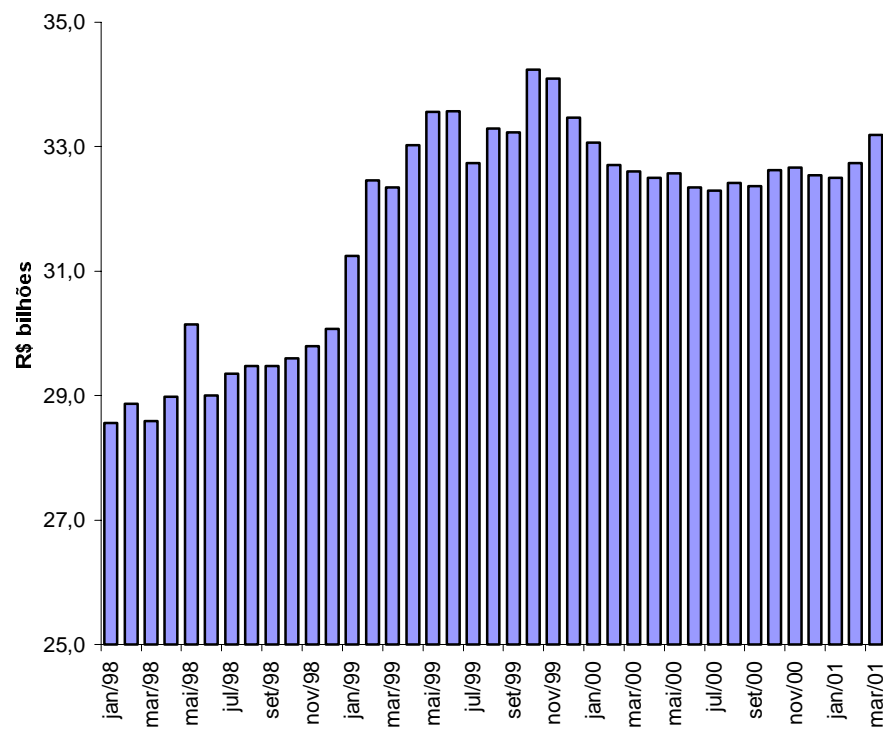


Tabela 11.1

Evolução mensal da dívida da administração direta e indireta dos Estados, Distrito Federal e Municípios por credor 1/

	R\$ mil													
	Tesouro	Bancos comerciais/múltiplos			Fundos de			Demais	Fundos	Credor	Outros cred.	BACEN	Outros cred.	Total
	Nacional	Públicos			Privados	Total	liquidez da	instituições	mútuos	externo	contratuais		mobiliários	
		Federais	Estaduais	Total		Dívida	financeiras			2/	2/ 3/		4/	
jan/98	100.575.234	31.260.480	23.045.391	54.305.871	3.840.995	58.146.866	1.595.584	321.149	3.160.785	4.686.486	3.841.682	1.939	3.742.928	176.072.653
fev/98	101.368.423	31.796.908	23.614.369	55.411.277	3.601.909	59.013.185	1.787.392	254.333	3.127.316	4.789.225	3.835.053	-	3.711.340	177.886.267
mar/98	101.928.382	32.414.227	23.995.945	56.410.171	2.741.667	59.151.838	1.827.290	252.815	3.113.211	4.888.663	3.835.112	364.208	3.873.636	179.235.156
abr/98	102.828.933	33.198.852	24.681.772	57.880.624	2.914.498	60.795.122	1.781.321	236.422	3.047.996	5.019.759	3.553.424	370.424	3.627.916	181.261.317
mai/98	103.135.938	33.293.407	25.147.224	58.440.632	3.356.439	61.797.070	1.860.976	238.637	2.982.198	5.099.790	3.643.845	376.462	4.233.091	183.368.007
jun/98	114.320.234	34.057.879	13.532.905	47.590.783	1.890.148	49.480.931	1.728.003	245.224	2.738.441	5.361.375	3.685.903	382.494	3.776.388	181.718.993
jul/98	119.457.539	33.974.856	13.480.626	47.455.481	1.944.513	49.399.994	1.704.098	208.786	2.940.108	5.525.057	3.645.875	4.297.954	3.784.245	190.963.656
ago/98	121.492.905	33.372.725	13.512.699	46.885.424	1.698.745	48.584.169	1.394.706	448.077	3.011.950	5.709.497	3.660.779	4.323.617	3.717.582	192.343.282
set/98	124.217.080	34.374.180	12.973.883	47.348.063	1.409.712	48.757.775	1.305.173	463.385	2.489.822	5.908.470	3.659.152	4.353.458	3.392.473	194.546.789
out/98	126.034.843	34.972.423	12.294.606	47.267.028	1.422.294	48.689.323	1.335.916	380.953	2.226.656	6.183.863	3.661.456	4.384.831	3.391.365	196.289.205
nov/98	135.328.943	34.474.601	2.985.218	37.459.819	1.380.816	38.840.635	770.136	382.488	2.325.992	6.404.387	3.741.011	3.988.584	3.408.642	195.190.818
dez/98	137.939.850	34.707.947	3.115.807	37.823.754	1.006.109	38.829.864	677.249	401.164	2.247.281	6.681.078	3.734.741	4.008.250	3.374.417	197.893.895
jan/99	143.635.629	35.552.318	3.136.283	38.688.601	817.756	39.506.358	1.037.471	102.690	1.831.511	9.969.756	3.965.536	4.068.159	3.272.838	207.389.948
fev/99	148.076.537	36.631.960	2.783.072	39.415.032	742.446	40.157.478	965.044	407.703	1.803.349	10.440.955	3.970.708	4.135.914	3.212.926	213.170.614
mar/99	147.648.206	37.387.489	2.824.735	40.212.224	867.692	41.079.916	990.079	287.609	1.755.920	8.821.244	3.971.764	4.339.427	3.603.405	212.497.569
abr/99	155.956.175	37.881.509	2.456.295	40.337.804	794.235	41.132.039	986.283	326.147	1.660.874	8.497.249	4.015.877	4.447.899	4.080.615	221.103.159
mai/99	157.250.908	38.463.740	2.374.783	40.838.524	871.598	41.710.122	958.682	275.174	1.842.170	8.876.553	4.592.882	4.471.173	4.153.369	224.131.032
jun/99	157.261.190	38.289.139	2.319.724	40.608.863	776.093	41.344.956	842.658	277.213	1.711.342	9.105.181	4.644.102	4.493.960	5.075.801	224.796.404
jul/99	162.438.397	37.258.323	2.335.966	39.594.289	765.236	40.359.525	665.042	219.109	100.250	9.179.804	4.673.055	4.564.955	6.758.426	228.958.564
ago/99	165.116.478	37.378.087	2.317.637	39.695.725	721.112	40.416.836	502.068	149.079	135.354	9.958.548	4.739.534	4.661.119	6.156.880	231.835.897
set/99	167.235.435	38.248.959	2.383.551	40.632.510	628.897	41.261.407	489.075	134.132	227.476	10.078.037	4.680.121	4.752.754	6.160.479	235.018.917
out/99	171.433.677	38.657.744	2.387.559	41.045.303	654.115	41.699.418	489.773	141.392	239.031	10.327.318	4.682.405	4.846.354	6.198.822	240.058.190
nov/99	173.225.077	39.053.384	2.402.750	41.456.134	589.959	42.046.093	499.608	1.013	249.604	10.259.759	4.709.070	4.963.054	6.776.475	242.729.754
dez/99	191.527.639	19.667.798	2.361.307	22.029.105	476.728	22.505.833	434.553	972	255.844	9.678.819	4.626.306	5.113.637	6.930.903	241.074.506
jan/00	193.451.130	18.763.113	2.369.597	21.132.711	479.127	21.611.838	440.819	986	273.434	9.764.878	4.737.209	5.202.871	7.007.374	242.490.541
fev/00	195.010.638	18.872.932	2.221.072	21.094.004	465.725	21.559.729	447.213	1.060	273.755	9.480.008	4.749.732	5.250.590	7.097.994	243.870.719
mar/00	195.230.142	18.157.984	2.111.398	20.269.383	452.950	20.722.332	453.695	1.015	273.727	9.490.815	5.030.845	5.254.697	7.103.143	243.560.411
abr/00	195.112.663	18.164.869	1.993.462	20.158.331	433.333	20.591.664	459.573	1.028	275.233	9.685.246	5.031.520	5.258.243	7.185.337	243.600.507
mai/00	207.810.549	11.950.070	1.975.246	13.925.316	421.656	14.346.972	466.437	1.044	309.516	9.830.768	5.034.173	5.259.134	2.333.172	245.391.764
jun/00	208.553.806	11.871.095	1.977.022	13.848.117	398.627	14.246.745	45.525	1.058	302.952	9.751.648	5.053.368	5.288.340	2.418.464	245.661.905
jul/00	210.263.103	11.929.667	1.977.146	13.906.813	361.713	14.268.526	46.119	1.072	348.649	9.676.588	5.087.411	5.331.396	2.394.722	247.417.586
ago/00	213.386.502	11.957.955	1.994.304	13.952.260	364.453	14.316.713	46.767	1.087	346.325	9.952.234	5.096.484	5.445.554	2.423.104	251.014.771
set/00	218.373.399	11.964.207	2.008.295	13.972.503	369.612	14.342.115	47.340	1.100	338.393	10.104.969	5.194.556	5.538.195	2.391.752	256.331.819
out/00	219.057.158	11.684.576	1.354.142	13.038.718	1.008.894	14.047.612	47.949	1.114	336.973	10.545.634	5.173.269	5.569.897	2.419.036	257.198.642
nov/00	219.945.014	11.702.109	1.263.681	12.965.789	1.159.679	14.125.468	48.534	1.128	334.967	10.870.577	5.212.995	5.583.946	2.392.941	258.515.570
dez/00	220.689.849	11.740.185	1.275.867	13.016.052	1.185.591	14.201.644	49.116	1.142	334.176	10.999.918	5.543.336	5.599.104	2.419.412	259.837.696
jan/01	221.798.660	11.737.153	1.292.434	13.029.587	1.181.772	14.211.359	49.737	1.156	334.176	11.088.237	5.550.817	5.634.945	2.448.621	261.117.708
fev/01	223.151.302	11.683.524	1.283.373	12.966.897	1.161.070	14.127.967	50.242	1.168	334.776	11.505.079	5.552.260	5.655.782	2.474.331	262.852.909
mar/01	224.262.983	11.694.984	1.300.183	12.995.167	1.153.944	14.149.111	50.874	1.182	342.064	12.262.266	5.988.768	5.989.611	2.508.777	265.555.637

Fonte: BACEN/DEDIP, BACEN/DEMAB, CETIP, Governos Estaduais, do Distrito Federal e dos Municípios de capitais.

1/ Não inclui debêntures de empresas estatais registradas na Bovespa nem notas promissórias não custodiadas na CETIP.

2/ Projetado com base nos últimos dados disponibilizados pelos Estados, Distrito Federal e Municípios de capitais - Não inclui dívidas da administração indireta (todos os níveis) nem da administração direta dos Municípios não-capitais.

3/ Inclui dívidas junto ao INSS, FGTS, PASEP e outras.

4/ Pessoas físicas, pessoas jurídicas não financeiras e detentores de títulos mobiliários vencidos.

Tabela 11.2

Evolução mensal da dívida da administração direta e indireta dos Estados e Distrito Federal por credor 1/

														R\$ mil
	Tesouro Nacional	Bancos comerciais/múltiplos				Fundos de liquidez da Dívida	Demais instituições financeiras	Fundos mútuos	Credor externo	Outros cred. contratuais	BACEN	Outros cred. mobiliários	Total	
		Públicos		Privados	Total									
		Federais	Estaduais											
jan/98	94.846.147	22.403.098	21.932.493	44.335.590	2.669.649	47.005.240	1.301.984	226.542	1.124.097	4.156.279	3.641.835	1.939	1.985.452	154.289.514
fev/98	95.598.200	23.062.679	22.497.024	45.559.702	2.396.054	47.955.757	1.421.120	179.407	1.080.627	4.242.733	3.634.185	-	1.937.291	156.049.319
mar/98	96.150.669	23.523.773	22.951.111	46.474.884	1.507.292	47.982.176	1.371.513	161.328	945.202	4.330.768	3.634.310	364.208	2.027.444	156.967.617
abr/98	97.061.727	24.097.011	23.636.135	47.733.146	1.587.622	49.320.768	1.425.337	142.911	836.071	4.449.795	3.349.803	370.424	1.813.949	158.770.785
mai/98	97.331.608	23.946.421	23.999.685	47.946.106	2.038.211	49.984.317	1.508.234	133.257	784.206	4.518.175	3.435.489	376.462	2.531.835	160.603.583
jun/98	108.508.494	23.896.344	12.387.276	36.283.620	370.052	37.013.672	1.382.876	136.353	776.456	4.786.873	3.474.008	382.494	2.309.314	158.752.538
jul/98	113.636.291	23.801.141	12.334.164	36.135.306	732.166	36.867.471	1.382.964	138.569	813.023	4.919.247	3.450.360	4.297.954	2.357.976	167.863.856
ago/98	115.637.129	23.111.187	12.360.188	35.471.375	735.660	36.207.035	1.124.709	132.426	778.826	5.084.325	3.463.399	4.323.617	2.283.273	169.034.739
set/98	118.355.201	23.559.968	11.786.268	35.346.236	654.944	36.001.179	992.822	113.596	443.683	5.255.045	3.462.565	4.353.458	2.017.656	170.995.206
out/98	120.152.741	23.714.585	11.091.634	34.806.219	684.901	35.491.120	1.056.168	47.942	302.718	5.477.614	3.467.021	4.384.831	1.977.251	172.357.404
nov/98	129.406.150	22.960.670	1.755.802	24.716.473	654.971	25.371.444	562.712	39.621	318.404	5.681.820	3.542.409	3.988.584	1.987.442	170.898.587
dez/98	131.993.755	22.557.706	2.002.774	24.560.480	427.000	24.987.480	567.533	50.264	268.286	5.931.110	3.536.951	4.008.250	1.988.549	173.332.178
jan/99	137.336.005	22.725.783	1.934.899	24.660.681	405.634	25.066.315	579.893	32.830	106.479	8.784.212	3.748.547	4.068.159	2.005.582	181.728.022
fev/99	141.673.048	23.892.346	1.556.748	24.949.094	378.070	25.327.164	593.687	191.721	107.790	9.196.434	3.753.926	4.135.914	1.987.499	186.967.184
mar/99	141.360.307	24.003.294	1.584.947	25.588.241	498.802	26.087.044	613.484	182.532	138.566	7.752.153	3.763.281	4.339.427	2.356.660	186.593.454
abr/99	149.572.477	24.129.609	1.275.269	25.404.878	481.088	25.885.965	627.915	184.675	93.225	7.440.051	3.810.978	4.447.899	2.733.470	194.796.657
mai/99	150.649.494	24.446.684	1.183.164	25.629.848	489.287	26.119.135	640.593	184.734	102.862	7.776.699	4.386.793	4.471.173	2.873.798	197.205.281
jun/99	150.649.615	24.472.331	1.116.719	25.589.050	401.970	25.991.020	606.579	178.280	105.693	8.079.719	4.437.063	4.493.960	3.081.074	197.623.003
jul/99	153.185.902	24.774.661	1.142.695	25.917.356	368.940	26.286.296	616.641	170.318	98.898	8.252.656	4.450.494	4.564.955	3.106.128	200.732.288
ago/99	155.729.889	24.822.736	1.095.891	25.918.627	339.555	26.258.182	408.961	149.079	133.282	8.963.923	4.514.230	4.661.119	3.060.533	203.879.197
set/99	157.439.605	25.564.170	1.146.357	26.710.527	303.481	27.014.009	415.043	134.132	220.564	9.070.341	4.454.027	4.752.754	2.949.529	206.450.004
out/99	161.532.344	25.856.126	1.134.353	26.990.479	278.565	27.269.043	420.787	141.392	232.478	9.198.277	4.458.690	4.846.354	2.944.589	211.043.954
nov/99	163.115.408	26.197.930	1.158.881	27.356.811	253.099	27.609.910	426.621	1.013	243.430	9.126.667	4.485.971	4.963.054	2.977.962	212.950.035
dez/99	180.746.310	8.068.753	1.113.902	9.182.654	234.647	9.417.302	433.444	972	248.740	8.600.373	4.402.453	5.113.637	2.135.428	211.098.660
jan/00	182.283.748	7.577.530	1.121.766	8.699.295	223.982	8.923.277	439.754	986	266.203	8.667.531	4.431.513	5.202.871	2.143.685	212.359.570
fev/00	183.509.761	7.650.428	1.120.024	8.770.452	214.584	8.985.036	446.135	1.060	267.076	8.381.590	4.473.364	5.250.590	2.168.825	213.483.435
mar/00	183.731.288	7.453.308	1.119.188	8.572.496	196.748	8.769.244	452.600	1.015	267.624	8.391.498	4.749.819	5.254.697	1.959.678	213.577.463
abr/00	183.213.695	7.491.916	1.127.599	8.619.516	197.097	8.816.613	458.464	1.028	269.731	8.538.066	4.752.442	5.258.243	1.976.938	213.285.221
mai/00	184.404.442	7.473.727	1.128.269	8.601.996	202.140	8.804.135	465.313	1.044	304.636	8.663.759	4.756.747	5.259.134	1.962.528	214.621.739
jun/00	185.059.450	7.469.816	1.129.936	8.599.752	194.432	8.794.184	45.525	1.058	298.702	8.567.769	4.776.778	5.288.340	1.967.761	214.799.567
jul/00	186.593.074	7.479.828	1.132.662	8.612.490	195.121	8.807.611	46.119	1.072	345.056	8.506.351	4.811.158	5.331.396	1.938.923	216.380.759
ago/00	189.287.306	7.490.251	1.135.301	8.625.551	194.073	8.819.624	46.767	1.087	343.409	8.749.952	4.819.640	5.445.554	1.961.719	219.475.058
set/00	193.880.990	7.478.920	1.142.814	8.621.734	151.606	8.773.341	47.340	1.100	336.173	8.863.613	4.834.238	5.538.195	1.925.550	224.200.540
out/00	194.424.799	7.192.215	932.771	8.124.986	368.608	8.493.594	47.949	1.114	335.412	9.224.764	4.803.392	5.569.897	1.947.741	224.848.662
nov/00	195.306.521	7.199.946	931.918	8.131.864	362.938	8.494.803	48.534	1.128	334.176	9.505.490	4.841.958	5.583.946	1.916.715	226.033.270
dez/00	195.890.992	7.215.766	936.945	8.152.711	364.598	8.517.309	49.116	1.142	334.176	9.628.786	4.981.533	5.599.104	1.938.304	226.940.461
jan/01	196.856.979	7.209.791	940.305	8.150.096	365.203	8.515.299	49.737	1.156	334.176	9.706.996	4.988.245	5.634.945	1.961.415	228.048.047
fev/01	198.080.016	7.122.302	934.268	8.056.570	357.237	8.413.807	50.242	1.168	334.776	10.070.979	4.990.051	5.655.782	1.982.176	229.578.997
mar/01	199.109.956	7.130.882	945.708	8.076.590	343.645	8.420.236	50.874	1.182	342.064	10.669.831	5.279.204	5.989.611	2.010.443	231.873.402

Fonte: BACEN/DEDIP, BACEN/DEMAB, CETIP, Governos Estaduais e do Distrito Federal.

1/ Não inclui debêntures de empresas estatais registradas na Bovespa nem notas promissórias não custodiadas na CETIP.

2/ Projetado com base nos últimos dados disponibilizados pelos Estados e Distrito Federal - Não inclui dívidas da administração indireta (todos os níveis).

3/ Inclui dívidas junto ao INSS, FGTS, PASEP e outras.

4/ Pessoas físicas, pessoas jurídicas não financeiras e detentores de títulos mobiliários vencidos.

Tabela 11.3

Evolução mensal da dívida da administração direta e indireta dos Municípios de capitais por credor 1/

	R\$ mil													
	Tesouro Nacional	Bancos comerciais/múltiplos			Fundos de liquidez da Dívida	Demais instituições financeiras	Fundos mútuos	Credor externo	Outros cred. contratuais	BACEN	Outros cred. mobiliários	Total		
		Públicos		Privados									Total	
		Federais	Estaduais											Total
jan/98	4.581.955	5.254.679	281.974	5.536.653	694.619	6.231.271	283.116	93.686	1.978.500	530.207	199.847	-	1.614.528	15.513.111
fev/98	4.617.186	5.069.222	274.726	5.343.948	728.505	6.072.452	355.553	74.708	1.985.638	546.492	200.868	-	1.629.637	15.482.533
mar/98	4.621.992	5.175.076	263.132	5.438.208	731.510	6.169.718	444.834	81.506	2.103.696	557.895	200.802	-	1.700.500	15.880.943
abr/98	4.609.479	5.339.024	253.998	5.593.022	828.057	6.421.079	344.854	80.339	2.148.303	569.964	203.621	-	1.668.393	16.046.033
mai/98	4.642.626	5.440.738	355.077	5.795.815	831.201	6.627.016	341.430	76.506	2.143.996	581.614	208.356	-	1.615.874	16.237.418
jun/98	4.650.310	6.270.791	346.871	6.617.662	686.414	7.304.076	343.705	77.014	1.927.459	592.503	211.895	-	1.320.713	16.427.675
jul/98	4.659.574	6.244.171	345.917	6.590.088	757.237	7.347.325	319.688	62.798	2.066.990	605.810	195.515	-	1.274.488	16.532.187
ago/98	4.691.030	6.293.607	347.091	6.640.698	538.070	7.178.768	268.530	297.856	2.183.144	625.172	197.380	-	1.281.782	16.723.662
set/98	4.696.911	6.851.158	345.904	7.197.062	352.824	7.549.886	310.848	332.789	2.030.898	653.424	196.586	-	1.218.982	16.990.323
out/98	4.713.031	7.251.343	350.152	7.601.496	364.736	7.966.232	272.929	314.462	1.908.248	706.249	194.435	-	1.256.675	17.332.261
nov/98	4.746.703	7.509.761	349.227	7.858.988	366.225	8.225.213	205.835	335.346	1.991.485	722.567	198.603	-	1.261.242	17.686.993
dez/98	4.752.900	8.121.617	210.055	8.331.672	261.365	8.593.038	108.089	350.897	1.962.506	749.969	197.790	-	1.223.077	17.938.266
jan/99	5.069.310	8.777.922	258.891	9.036.813	152.921	9.189.734	455.916	69.860	1.708.854	1.185.544	216.989	-	1.102.002	18.998.208
fev/99	5.165.248	9.125.433	277.679	9.403.113	113.888	9.517.000	369.655	215.982	1.678.307	1.244.521	216.782	-	1.057.432	19.464.927
mar/99	5.046.679	9.232.497	272.814	9.505.311	116.719	9.622.031	374.836	105.077	1.600.238	1.069.091	208.483	-	1.074.526	19.100.961
abr/99	5.111.391	9.546.408	259.998	9.806.406	77.717	9.884.123	356.568	141.472	1.567.649	1.057.197	204.899	-	1.087.759	19.411.059
mai/99	5.322.671	9.768.426	260.663	10.029.089	85.692	10.114.781	316.253	90.439	1.737.914	1.099.854	206.089	-	1.017.448	19.905.449
jun/99	5.331.013	9.589.420	265.427	9.854.847	80.130	9.934.977	235.123	98.933	1.604.297	1.025.462	207.039	-	1.662.759	20.099.603
jul/99	7.969.319	8.272.676	263.271	8.535.947	57.885	8.593.833	47.429	48.790	-	927.149	222.561	-	3.315.162	21.124.242
ago/99	8.092.371	8.319.594	267.566	8.587.160	38.117	8.625.277	92.120	-	-	994.625	225.304	-	2.756.796	20.786.493
set/99	8.491.957	8.428.967	261.745	8.690.712	36.585	8.727.296	73.031	-	-	1.007.696	226.094	-	2.872.427	21.398.500
out/99	8.581.620	8.533.055	259.691	8.792.745	40.340	8.833.085	67.970	-	-	1.129.041	223.715	-	2.911.868	21.747.299
nov/99	8.633.763	8.610.392	260.928	8.871.320	36.956	8.908.276	71.957	-	-	1.133.092	223.099	-	3.452.274	22.422.462
dez/99	8.943.233	7.740.412	199.176	7.939.588	5.333	7.944.920	62	-	-	1.078.446	223.853	-	4.445.931	22.636.445
jan/00	9.121.571	7.458.880	192.633	7.651.513	14.562	7.666.075	3	-	-	1.097.347	305.696	-	4.510.455	22.701.147
fev/00	9.203.112	7.567.787	145.434	7.713.221	13.978	7.727.199	2	-	-	1.098.418	276.368	-	4.571.551	22.876.649
mar/00	9.197.435	7.048.917	145.033	7.193.950	14.082	7.208.032	2	-	-	1.099.317	281.026	-	4.781.420	22.567.232
abr/00	9.256.828	7.173.445	105.418	7.278.863	10.904	7.289.767	2	-	-	1.147.180	279.078	-	4.842.429	22.815.283
mai/00	20.496.814	1.155.021	109.441	1.264.462	10.103	1.274.565	-	-	-	1.167.010	277.426	-	-	23.215.814
jun/00	20.552.864	1.165.350	111.080	1.276.430	10.101	1.286.531	-	-	-	1.183.879	276.589	-	-	23.299.863
jul/00	20.719.995	1.191.114	115.315	1.306.428	6.968	1.313.396	-	-	-	1.170.237	276.253	-	-	23.479.881
ago/00	21.108.506	1.200.213	117.328	1.317.541	6.182	1.323.723	-	-	-	1.202.282	276.844	-	-	23.911.355
set/00	21.477.135	1.209.817	121.318	1.331.134	6.169	1.337.304	-	-	-	1.241.356	360.318	-	-	24.416.113
out/00	21.572.508	1.211.481	57.759	1.269.240	75.513	1.344.753	-	-	-	1.320.870	369.877	-	-	24.608.007
nov/00	21.584.133	1.226.086	59.088	1.285.174	73.027	1.358.201	-	-	-	1.365.087	371.037	-	-	24.678.458
dez/00	21.730.193	1.242.101	59.522	1.301.623	76.306	1.377.929	-	-	-	1.371.132	561.804	-	-	25.041.058
jan/01	21.865.456	1.244.451	71.150	1.315.601	79.492	1.395.093	-	-	-	1.382.141	562.573	-	-	25.205.263
fev/01	21.982.738	1.260.807	63.808	1.324.615	75.998	1.400.613	-	-	-	1.434.100	562.209	-	-	25.379.660
mar/01	22.069.464	1.266.665	66.743	1.333.408	77.384	1.410.792	-	-	-	1.592.435	709.565	-	-	25.782.256

Fonte: BACEN/DEDIP, BACEN/DEMAB, CETIP e Governos dos Municípios de capitais.

1/ Não inclui debêntures de empresas estatais registradas na Bovespa nem notas promissórias não custodiadas na CETIP.

2/ Projetado com base nos últimos dados disponibilizados pelos Municípios de capitais - Não inclui dívidas da administração indireta.

3/ Inclui dívidas junto ao INSS, FGTS, PASEP e outras.

Tabela 11.4

Evolução mensal da dívida da administração direta e indireta dos demais Municípios por credor 1/

	R\$ mil													
	Tesouro	Bancos comerciais/múltiplos			Fundos de	Demais	Fundos	Credor	Outros cred.	BACEN	Outros cred.	Total		
	Nacional	Públicos			Privados	Total	liquidez da	instituições	mútuos	externo	contratuais	mobiliários	Total	
		Federais	Estaduais	Total		Dívida	financeiras					2/		
jan/98	1.147.132	3.602.703	830.925	4.433.628	476.727	4.910.355	10.484	921	58.188	-	142.948	6.270.027
fev/98	1.153.037	3.665.007	842.619	4.507.626	477.350	4.984.976	10.720	218	61.051	-	144.413	6.354.415
mar/98	1.155.722	3.715.377	781.703	4.497.079	502.865	4.999.945	10.943	9.981	64.313	-	145.692	6.386.596
abr/98	1.157.728	3.762.817	791.639	4.554.456	498.819	5.053.274	11.130	13.172	63.621	-	145.574	6.444.499
mai/98	1.161.704	3.906.249	792.462	4.698.711	487.026	5.185.737	11.311	28.873	53.997	-	85.383	6.527.006
jun/98	1.161.430	3.890.744	798.758	4.689.502	473.682	5.163.184	1.422	31.857	34.526	-	146.361	6.538.780
jul/98	1.161.673	3.929.543	800.544	4.730.087	455.110	5.185.198	1.446	7.419	60.095	-	151.781	6.567.613
ago/98	1.164.745	3.967.931	805.421	4.773.352	425.015	5.198.366	1.467	17.795	49.981	-	152.527	6.584.881
set/98	1.164.968	3.963.054	841.712	4.804.766	401.944	5.206.710	1.504	17.000	15.242	-	155.836	6.561.259
out/98	1.169.072	4.006.494	852.820	4.859.314	372.657	5.231.971	6.820	18.549	15.690	-	157.438	6.599.540
nov/98	1.176.090	4.004.170	880.189	4.884.359	359.620	5.243.979	1.589	7.520	16.103	-	159.958	6.605.238
dez/98	1.193.195	4.028.624	902.978	4.931.601	317.744	5.249.345	1.627	2	16.490	-	162.791	6.623.451
jan/99	1.230.314	4.048.614	942.494	4.991.107	259.202	5.250.309	1.662	-	16.178	-	165.254	6.663.718
fev/99	1.238.242	4.114.180	948.645	5.062.825	250.488	5.313.313	1.702	-	17.252	-	167.995	6.738.504
mar/99	1.241.220	4.151.698	966.973	5.118.671	252.170	5.370.841	1.759	-	17.115	-	172.219	6.803.154
abr/99	1.272.307	4.205.492	921.028	5.126.520	235.430	5.361.950	1.800	-	-	-	259.385	6.895.443
mai/99	1.278.743	4.248.631	930.957	5.179.588	296.619	5.476.207	1.836	-	1.394	-	262.122	7.020.303
jun/99	1.280.562	4.227.388	937.579	5.164.967	293.993	5.458.959	956	-	1.352	-	331.968	7.073.798
jul/99	1.283.176	4.210.986	930.000	5.140.986	338.411	5.479.396	972	-	1.352	-	337.136	7.102.034
ago/99	1.294.218	4.235.758	954.181	5.189.938	343.440	5.533.378	988	-	2.071	-	339.551	7.170.206
set/99	1.303.874	4.255.822	975.449	5.231.271	288.831	5.520.102	1.002	-	6.912	-	338.523	7.170.413
out/99	1.319.714	4.268.563	993.516	5.262.079	335.210	5.597.289	1.016	-	6.553	-	342.365	7.266.937
nov/99	1.475.906	4.245.062	982.941	5.228.003	299.904	5.527.907	1.030	-	6.174	-	346.239	7.357.257
dez/99	1.838.096	3.858.634	1.048.229	4.906.863	236.747	5.143.611	1.047	-	7.104	-	349.544	7.339.402
jan/00	2.045.811	3.726.704	1.055.198	4.781.902	240.584	5.022.485	1.062	-	7.231	-	353.234	7.429.823
fev/00	2.297.766	3.654.716	955.614	4.610.331	237.163	4.847.494	1.077	-	6.679	-	357.618	7.510.634
mar/00	2.301.419	3.655.759	847.178	4.502.937	242.120	4.745.056	1.093	-	6.102	-	362.045	7.415.716
abr/00	2.642.140	3.499.508	760.445	4.259.953	225.332	4.485.284	1.107	-	5.502	-	365.970	7.500.003
mai/00	2.909.292	3.321.322	737.537	4.058.859	209.413	4.268.272	1.124	-	4.879	-	370.644	7.554.211
jun/00	2.941.492	3.235.929	736.007	3.971.935	194.095	4.166.030	-	-	4.251	-	450.703	7.562.475
jul/00	2.950.034	3.258.725	729.170	3.987.895	159.624	4.147.519	-	-	3.593	-	455.799	7.556.945
ago/00	2.990.691	3.267.492	741.676	4.009.168	164.198	4.173.366	-	-	2.916	-	461.385	7.628.358
set/00	3.015.274	3.275.470	744.163	4.019.634	211.837	4.231.471	-	-	2.220	-	466.201	7.715.166
out/00	3.059.852	3.280.880	363.612	3.644.492	564.773	4.209.265	-	-	1.561	-	471.295	7.741.973
nov/00	3.054.360	3.276.077	272.674	3.548.751	723.713	4.272.464	-	-	791	-	476.226	7.803.842
dez/00	3.068.663	3.282.318	279.400	3.561.718	744.687	4.306.405	-	-	-	-	481.108	7.856.176
jan/01	3.076.225	3.282.911	280.978	3.563.890	737.077	4.300.967	-	-	-	-	487.206	7.864.398
fev/01	3.088.549	3.300.416	285.296	3.585.712	727.836	4.313.548	-	-	-	-	492.155	7.894.252
mar/01	3.083.563	3.297.437	287.731	3.585.169	732.915	4.318.083	-	-	-	-	498.334	7.899.980

Fonte: BACEN/DEDIP, BACEN/DEMAB e CETIP.

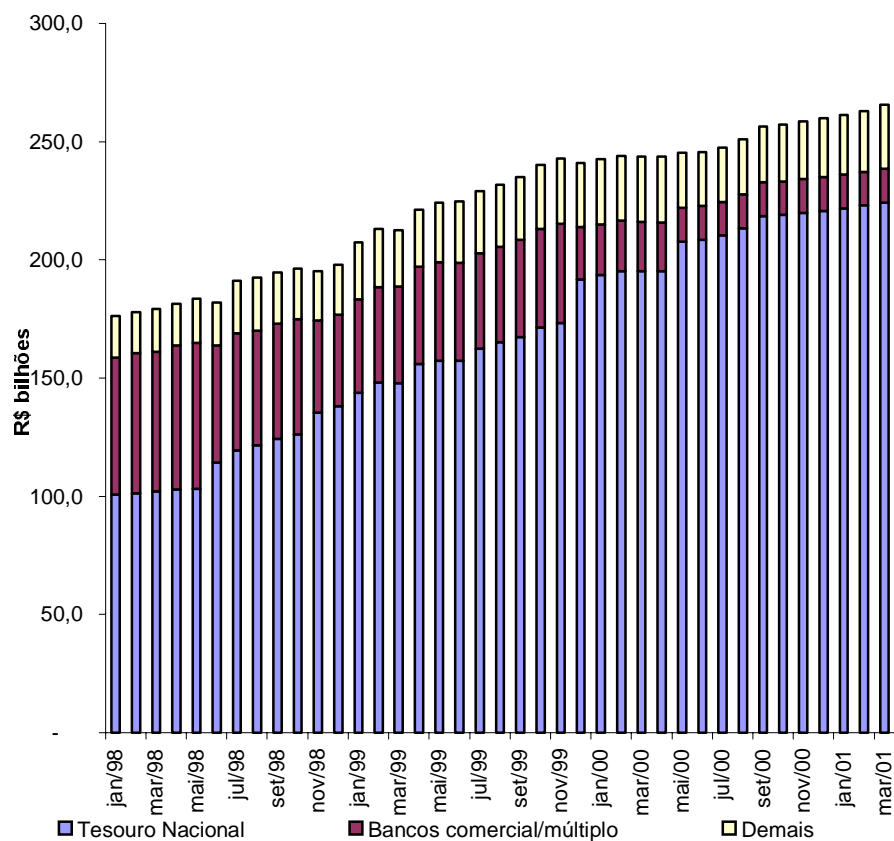
1/ Não inclui debêntures de empresas estatais registradas na Bovespa nem notas promissórias não custodiadas na CETIP.

2/ Pessoas físicas, pessoas jurídicas não financeiras e detentores de títulos mobiliários vencidos.

Gráfico 5

Evolução mensal da dívida da administração direta e indireta dos Estados, Distrito Federal e Municípios

Endividamento total por credor



Dívida mobiliária e contratual por tipo de banco comercial/múltiplo credor

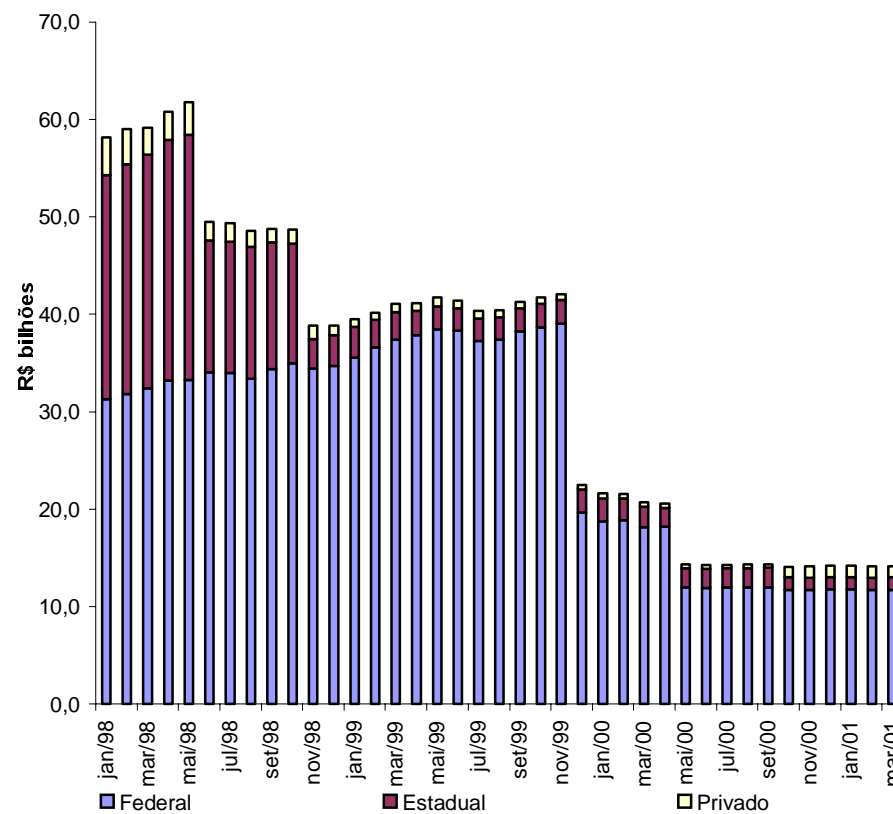


Tabela 12.1

Evolução mensal da dívida da administração direta e indireta dos Estados, Distrito Federal e Municípios 1/ 2/

	Acre	Alagoas	Amapá	Amazonas	Bahia	Ceará	Distrito Federal	Espírito Santo	Goias	Maranhão	Mato Grosso	Mato Grosso do Sul	Minas Gerais	Pará	R\$ mil
jan/98	535.703	2.769.864	93.943	1.479.734	6.218.135	2.534.358	1.094.386	1.635.107	6.976.455	2.856.913	3.497.680	3.124.990	17.972.254	1.423.693	
fev/98	540.594	2.819.728	94.736	1.490.161	6.308.780	2.553.865	1.108.360	1.672.759	7.072.768	2.896.563	3.528.123	3.163.504	18.122.193	1.435.046	
mar/98	542.383	2.855.787	95.952	1.491.788	6.308.200	2.594.853	1.120.588	1.690.714	7.124.190	2.937.612	3.460.245	2.768.873	18.580.338	1.448.183	
abr/98	546.711	2.895.622	97.034	1.495.429	6.375.152	2.603.633	1.145.325	1.725.400	6.813.560	2.961.464	3.517.979	2.808.007	19.585.279	1.452.408	
mai/98	537.610	2.411.882	98.260	1.480.302	6.359.331	2.636.473	1.161.096	1.655.032	6.944.247	2.984.300	3.549.771	2.833.896	20.197.362	1.468.128	
jun/98	547.248	2.437.624	100.386	1.619.862	6.435.754	2.652.371	1.176.756	1.674.326	6.992.236	3.030.964	3.635.897	2.830.087	16.790.001	1.467.874	
jul/98	549.744	2.473.796	100.507	1.624.539	6.303.347	2.685.829	1.193.348	1.663.639	7.018.618	3.055.548	3.679.677	2.895.996	19.286.680	1.400.039	
ago/98	549.057	2.506.326	100.743	1.631.102	8.030.676	2.723.803	1.221.610	1.679.922	7.070.474	3.079.216	3.521.887	2.926.668	20.036.365	1.407.482	
set/98	548.951	2.551.557	100.760	1.631.295	8.029.347	2.767.453	1.256.079	1.668.205	7.098.710	3.089.578	3.492.216	2.950.018	20.642.492	1.415.643	
out/98	551.304	2.626.960	101.036	1.641.519	8.095.472	2.817.410	1.259.259	1.671.201	6.999.804	3.115.238	3.532.491	3.007.234	20.561.240	1.436.258	
nov/98	554.835	2.684.991	101.322	1.648.520	8.171.593	2.851.549	1.243.149	1.687.393	7.021.826	3.150.981	3.537.519	2.797.732	20.687.907	1.448.722	
dez/98	562.737	2.700.522	100.292	1.957.059	8.233.563	2.914.138	1.277.017	1.712.458	7.061.448	2.848.237	3.565.111	2.818.334	20.671.740	1.452.409	
jan/99	566.424	2.777.343	128.688	1.669.350	8.202.469	3.330.700	1.329.299	2.283.394	7.218.494	3.075.470	3.709.621	2.947.659	21.524.892	1.473.531	
fev/99	568.517	2.646.803	129.347	1.699.777	8.655.789	3.423.322	1.348.025	2.320.344	7.311.322	3.645.202	3.932.474	2.988.405	22.057.517	1.616.995	
mar/99	574.689	2.662.400	129.220	1.702.069	8.569.636	3.230.993	1.334.156	2.289.980	7.408.149	3.633.211	3.951.220	2.981.570	21.946.030	1.604.994	
abr/99	710.827	2.743.039	134.986	1.818.536	8.599.538	3.209.642	1.337.831	2.362.634	7.709.545	3.796.459	4.117.176	3.115.009	23.339.160	1.712.500	
mai/99	714.827	2.774.989	135.699	1.828.245	8.700.880	3.274.284	1.494.945	2.380.886	7.696.607	3.832.280	4.162.529	3.165.512	23.529.839	1.723.335	
jun/99	717.092	2.793.812	136.448	1.826.055	8.576.025	3.286.376	1.371.267	2.404.619	7.746.855	3.890.461	4.240.058	3.174.156	23.602.241	1.709.602	
jul/99	719.848	2.838.491	136.943	1.832.635	8.677.591	4.212.492	1.373.040	2.422.970	8.227.606	3.924.578	4.295.110	3.208.324	23.935.632	1.638.663	
ago/99	724.318	2.825.226	138.562	2.033.235	8.798.626	4.253.265	1.392.939	2.472.201	8.374.440	4.006.528	4.364.526	3.266.409	24.360.670	1.707.654	
set/99	716.466	2.902.561	138.383	2.090.964	9.040.766	4.398.029	1.406.401	2.475.659	8.412.951	4.021.805	4.388.682	3.272.035	24.658.034	1.718.337	
out/99	719.947	2.937.648	138.750	2.164.364	9.212.147	4.413.686	1.406.345	2.525.818	8.351.090	4.133.004	4.521.015	3.377.925	25.110.752	1.771.318	
nov/99	724.640	2.985.973	139.106	2.166.839	9.280.269	4.105.203	1.408.479	2.541.404	8.426.783	4.171.611	4.552.910	3.377.741	25.397.684	1.789.391	
dez/99	730.298	3.038.883	139.099	2.183.894	9.461.741	4.028.126	1.433.511	2.540.830	8.505.659	4.286.532	4.563.130	3.436.905	25.716.363	1.784.825	
jan/00	732.953	3.044.389	139.484	2.188.264	9.465.825	4.116.816	1.456.656	2.539.282	8.474.048	4.345.330	4.585.771	3.428.844	25.769.082	1.806.568	
fev/00	738.252	3.079.608	140.006	2.191.800	9.506.556	4.107.018	1.432.138	2.567.728	8.545.689	4.365.335	4.617.015	3.461.816	25.782.509	1.807.409	
mar/00	737.886	3.085.529	140.041	2.189.977	9.508.368	4.086.205	1.427.111	2.623.000	8.621.508	4.380.550	4.614.842	3.453.780	25.874.912	1.804.047	
abr/00	738.138	3.103.052	140.365	1.975.703	9.576.866	4.115.695	1.436.795	2.615.910	8.581.324	4.362.211	4.600.542	3.459.260	25.842.303	1.794.574	
mai/00	732.001	3.121.634	140.061	1.977.257	9.641.456	4.147.982	1.435.747	2.619.880	8.598.546	4.404.420	4.619.962	3.476.298	26.112.797	1.795.019	
jun/00	731.278	3.136.780	140.605	1.970.184	9.640.464	4.120.923	1.432.310	2.617.235	8.669.363	4.355.629	4.630.299	3.491.570	26.252.782	1.789.493	
jul/00	730.351	3.156.477	140.601	1.971.008	9.680.346	4.108.018	1.425.757	2.631.975	8.760.439	4.281.276	4.621.202	3.486.039	26.516.028	1.785.501	
ago/00	732.592	3.199.090	141.738	1.979.799	9.775.693	4.161.190	1.441.171	2.664.090	8.822.466	4.319.565	4.673.066	3.533.402	27.066.122	1.794.169	
set/00	734.615	3.241.628	142.286	2.033.243	9.880.134	4.194.814	1.446.888	2.707.468	8.953.156	4.349.436	4.743.628	4.213.609	27.538.752	1.811.183	
out/00	733.792	3.275.996	143.519	2.053.214	9.995.520	4.245.674	1.456.189	2.736.040	9.120.030	4.396.690	4.827.841	4.240.739	27.788.306	1.833.868	
nov/00	732.618	3.285.442	143.628	2.060.427	10.096.924	4.292.500	1.455.698	2.743.608	9.179.146	4.419.033	4.877.943	4.262.150	27.903.544	1.824.436	
dez/00	731.272	3.298.914	144.107	2.047.086	10.142.973	4.307.142	1.459.574	2.764.151	9.375.624	4.430.200	4.899.036	4.297.867	27.986.494	1.817.023	
jan/01	728.990	3.313.020	144.161	2.041.910	10.162.578	4.318.343	1.459.513	2.764.637	9.435.509	4.453.238	4.919.501	4.327.395	28.158.466	1.821.731	
fev/01	727.179	3.330.759	144.467	2.036.726	10.247.561	4.372.275	1.461.514	2.614.595	9.497.077	4.487.762	4.943.074	4.365.712	28.366.967	1.831.925	
mar/01	727.633	3.794.204	145.739	2.035.107	10.356.709	4.450.876	1.471.365	2.640.132	9.531.367	4.528.233	5.296.978	4.420.682	28.564.333	1.847.461	

Fonte: BACEN/DEDIP, BACEN/DEMAB, CETIP, Governos Estaduais, do Distrito Federal e dos Municípios de capitais.

1/ Não inclui debêntures de empresas estatais registradas na Bovespa nem notas promissórias não custodiadas na CETIP.

2/ Os valores referentes às dívidas junto ao INSS, FGTS, PASEP, outras contratuais interna e externa foram projetados com base nos últimos dados disponibilizados pelos Estados, Distrito Federal e Municípios de capitais. Não inclui dívidas junto ao INSS, FGTS, PASEP, outras contratuais interna e externa da administração indireta (todos os níveis) nem da administração direta dos Municípios não-capitais.

Tabela 12.1

Evolução mensal da dívida da administração direta e indireta dos Estados, Distrito Federal e Municípios 1/ 2/

(continuação)

	Paraíba	Paraná	Pernambuco	Piauí	Rio de Janeiro	Rio Grande do Norte	Rio Grande do Sul	Rondônia	Roraima	Santa Catarina	São Paulo	Sergipe	Tocantins	R\$ mil Total
jan/98	1.899.867	4.847.242	3.163.388	1.541.102	18.500.701	938.077	12.961.344	834.920	230.092	4.579.682	72.815.875	1.247.431	299.718	176.072.653
fev/98	1.902.131	4.894.635	3.208.890	1.559.648	18.739.257	947.634	13.253.590	847.907	234.437	4.606.082	73.316.106	1.265.369	303.401	177.886.267
mar/98	1.906.528	4.753.024	3.244.622	1.574.729	19.125.809	951.720	13.412.580	800.417	234.863	4.652.428	73.889.956	1.361.000	307.774	179.235.156
abr/98	1.909.836	4.705.832	3.245.982	1.595.538	19.405.127	957.484	13.625.792	810.412	239.107	4.706.237	74.348.360	1.373.002	315.605	181.261.317
mai/98	1.888.712	4.906.364	3.276.418	1.605.633	19.654.576	956.671	13.845.754	790.602	238.087	4.918.811	75.285.581	1.368.494	314.612	183.368.007
jun/98	1.932.417	4.941.898	3.086.722	1.618.262	20.059.133	957.481	14.006.093	1.350.834	242.575	4.981.859	75.450.285	1.383.651	316.398	181.718.993
jul/98	1.953.458	5.058.150	3.145.023	1.645.712	24.240.691	961.578	14.879.977	1.377.175	242.841	5.045.243	76.009.437	1.159.654	320.410	190.963.656
ago/98	1.960.415	5.134.228	3.133.439	1.660.811	24.558.517	911.432	14.278.408	1.233.980	244.643	5.082.823	76.177.857	1.162.765	318.634	192.343.282
set/98	1.962.509	5.184.628	4.367.303	1.676.827	24.904.774	911.788	14.479.923	1.239.414	246.449	4.898.647	75.938.759	1.171.543	321.922	194.546.789
out/98	1.978.940	5.250.211	4.417.219	1.694.679	25.369.838	913.170	14.794.696	1.227.296	245.795	4.893.904	76.569.493	1.172.347	345.192	196.289.205
nov/98	1.991.498	5.339.629	4.433.850	1.711.482	25.831.606	919.184	12.446.358	1.256.224	247.788	4.918.581	76.985.716	1.175.835	345.029	195.190.818
dez/98	2.026.913	5.393.137	4.416.222	1.717.831	26.463.297	919.494	12.524.820	1.254.434	249.057	4.961.829	78.529.987	1.207.334	354.478	197.893.895
jan/99	2.105.075	6.059.810	4.516.217	1.798.701	27.709.820	968.259	14.770.167	1.267.616	252.223	5.284.378	80.706.560	1.258.847	454.941	207.389.948
fev/99	2.386.949	5.981.877	4.566.997	1.846.063	28.371.183	1.003.602	15.077.117	1.290.480	252.118	5.379.733	82.895.790	1.311.935	462.931	213.170.614
mar/99	2.396.272	5.763.474	4.661.145	1.849.162	28.846.085	1.010.937	14.879.423	1.321.108	294.030	5.302.905	82.413.645	1.308.899	432.166	212.497.569
abr/99	2.480.100	8.602.981	4.672.538	1.918.488	29.420.108	1.092.338	15.528.775	1.351.247	296.816	5.584.543	83.690.425	1.332.048	425.871	221.103.159
mai/99	2.280.629	8.686.730	4.732.866	1.944.552	29.852.858	1.101.492	16.312.841	1.360.605	299.859	5.687.615	84.684.639	1.343.326	428.165	224.131.032
jun/99	2.286.201	8.610.867	4.753.865	1.969.845	30.182.292	1.104.100	16.325.651	1.367.947	300.812	5.732.051	84.906.785	1.338.041	442.878	224.796.404
jul/99	2.303.921	8.900.833	4.788.654	1.976.236	31.260.304	1.153.428	16.554.993	1.381.058	302.048	5.863.110	85.202.311	1.346.625	481.122	228.958.564
ago/99	2.213.371	9.103.564	4.837.393	1.991.765	31.201.717	1.158.726	16.864.036	1.393.733	311.707	5.764.196	86.441.010	1.328.604	507.476	231.835.897
set/99	2.229.587	9.151.851	4.887.441	2.000.467	31.976.062	1.190.681	17.088.549	1.408.012	311.210	5.826.222	87.421.247	1.381.911	504.603	235.018.917
out/99	2.282.264	9.525.252	4.967.401	2.054.142	32.418.576	1.209.670	17.331.011	1.428.181	312.601	6.448.316	89.391.520	1.394.761	510.687	240.058.190
nov/99	2.305.153	9.571.534	5.018.578	2.062.774	33.082.572	1.226.209	17.575.596	1.449.555	315.386	6.536.819	90.601.627	1.408.521	507.399	242.729.754
dez/99	2.309.638	11.744.668	4.968.918	2.061.644	29.460.368	1.235.189	17.792.298	1.393.885	317.913	6.588.290	89.449.822	1.415.225	486.849	241.074.506
jan/00	2.321.613	11.843.449	5.022.852	2.088.682	29.432.786	1.239.526	17.686.244	1.424.269	315.754	6.670.878	90.448.521	1.404.669	497.987	242.490.541
fev/00	2.334.438	11.906.890	5.067.704	2.079.643	29.691.586	1.273.682	17.503.184	1.437.019	317.237	6.720.915	91.297.887	1.408.486	489.168	243.870.719
mar/00	2.298.790	11.895.406	4.841.965	2.076.307	29.768.334	1.275.143	17.477.486	1.447.920	318.323	6.740.114	90.966.365	1.410.319	496.183	243.560.411
abr/00	2.338.691	11.857.191	4.843.920	2.073.413	29.580.765	1.286.090	17.565.011	1.445.675	319.475	6.754.679	91.283.715	1.417.378	491.769	243.600.507
mai/00	2.345.594	11.964.547	4.858.548	2.077.454	29.985.612	1.269.199	17.594.563	1.444.993	321.186	6.820.052	91.979.969	1.419.570	487.418	245.391.764
jun/00	2.345.507	11.965.920	4.850.719	2.083.193	30.148.713	1.273.877	17.674.310	1.447.837	325.854	6.423.044	92.241.642	1.415.291	487.083	245.661.905
jul/00	2.350.340	12.005.374	4.862.193	2.088.234	30.450.270	1.269.045	17.947.347	1.441.240	327.100	6.460.827	93.012.974	1.419.550	488.073	247.417.586
ago/00	2.364.207	12.121.623	4.922.769	2.107.207	31.079.869	1.272.869	18.282.032	1.464.889	324.248	6.030.955	94.830.217	1.428.132	481.599	251.014.771
set/00	2.506.845	12.229.859	4.962.478	2.199.811	31.680.422	1.286.024	18.594.223	1.482.211	326.195	6.860.212	96.289.912	1.440.438	482.349	256.331.819
out/00	2.515.486	10.786.793	4.988.106	2.210.412	31.916.341	1.292.790	18.735.501	1.483.846	327.535	6.918.148	97.234.859	1.456.480	484.928	257.198.642
nov/00	2.525.422	10.833.606	5.011.368	2.228.821	32.099.502	1.300.571	18.864.656	1.484.563	328.917	6.982.629	97.630.571	1.466.073	481.774	258.515.570
dez/00	2.492.788	11.172.457	4.907.206	2.243.745	32.218.313	1.299.634	19.077.402	1.488.003	330.104	7.034.269	97.917.210	1.473.134	481.969	259.837.696
jan/01	2.493.017	11.105.063	4.924.430	2.252.837	32.501.069	1.300.179	18.925.621	1.490.560	331.672	7.081.763	98.710.447	1.467.854	484.204	261.117.708
fev/01	2.499.823	11.171.455	4.945.566	2.261.432	32.730.673	1.307.306	19.047.360	1.491.926	332.812	7.190.982	99.476.656	1.473.535	495.791	262.852.909
mar/01	2.509.121	11.280.257	4.964.645	2.268.543	33.064.115	1.315.558	19.175.105	1.491.974	334.121	7.254.234	100.092.168	1.484.362	510.614	265.555.637

Fonte: BACEN/DEDIP, BACEN/DEMAB, CETIP, Governos Estaduais, do Distrito Federal e dos Municípios de capitais.

1/ Não inclui debêntures de empresas estatais registradas na Bovespa nem notas promissórias não custodiadas na CETIP.

2/ Os valores referentes às dívidas junto ao INSS, FGTS, PASEP, outras contratuais interna e externa foram projetados com base nos últimos dados disponibilizados pelos Estados, Distrito Federal e Municípios de capitais. Não inclui dívidas junto ao INSS, FGTS, PASEP, outras contratuais interna e externa da administração indireta (todos os níveis) nem da administração direta dos Municípios não-capitais.

Tabela 12.2**Evolução mensal da dívida da administração direta e indireta dos Estados e Distrito Federal 1/ 2/**

	R\$ mil													
	Acre	Alagoas	Amapá	Amazonas	Bahia	Ceará	Distrito Federal	Espírito Santo	Goias	Maranhão	Mato Grosso	Mato Grosso do Sul	Minas Gerais	Pará
jan/98	520.589	2.607.723	76.334	1.391.716	5.345.168	2.417.108	1.094.386	1.554.345	6.792.617	2.753.069	3.356.327	2.979.411	17.081.996	1.385.379
fev/98	525.364	2.658.052	76.835	1.401.442	5.427.798	2.435.581	1.108.360	1.591.533	6.888.045	2.778.007	3.384.688	3.016.194	17.207.270	1.395.885
mar/98	527.216	2.693.997	78.103	1.403.004	5.426.525	2.474.187	1.120.588	1.608.525	6.934.246	2.817.369	3.310.897	2.621.712	17.653.965	1.406.988
abr/98	531.508	2.732.808	78.639	1.404.784	5.489.610	2.483.115	1.145.325	1.643.323	6.621.852	2.840.086	3.365.866	2.660.593	18.654.962	1.410.049
mai/98	522.428	2.247.600	79.790	1.389.566	5.474.201	2.515.542	1.161.096	1.572.707	6.752.721	2.863.051	3.395.029	2.682.788	19.273.060	1.425.629
jun/98	532.121	2.273.809	79.924	1.529.958	5.492.769	2.531.471	1.176.756	1.592.291	6.799.617	2.910.936	3.478.679	2.678.720	15.856.362	1.425.890
jul/98	534.285	2.308.121	80.294	1.534.452	7.136.168	2.566.782	1.193.348	1.581.342	6.827.536	2.937.488	3.521.353	2.744.650	18.346.837	1.358.558
ago/98	533.672	2.341.008	80.922	1.538.662	7.165.228	2.603.351	1.221.610	1.597.795	6.880.355	2.959.426	3.358.831	2.775.382	19.093.518	1.366.587
set/98	533.672	2.384.864	81.084	1.539.002	7.168.429	2.643.988	1.256.079	1.586.436	6.909.334	2.971.674	3.327.913	2.807.710	19.701.862	1.375.349
out/98	536.113	2.456.482	81.723	1.548.383	7.232.675	2.682.760	1.259.259	1.589.366	6.811.048	2.999.362	3.363.017	2.864.581	19.612.262	1.396.138
nov/98	539.693	2.512.710	82.266	1.555.346	7.308.148	2.714.969	1.243.149	1.605.644	6.833.691	3.031.168	3.364.698	2.647.501	19.736.198	1.409.090
dez/98	547.703	2.526.188	81.543	1.864.062	7.364.052	2.776.410	1.277.017	1.630.493	6.874.011	2.734.774	3.388.260	2.667.961	19.767.220	1.413.369
jan/99	551.467	2.594.831	110.187	1.566.015	7.334.418	3.208.194	1.329.299	2.203.341	7.032.912	2.962.447	3.531.243	2.797.942	20.586.440	1.434.900
fev/99	553.555	2.454.787	110.831	1.593.858	7.786.546	3.302.349	1.348.025	2.236.524	7.123.039	3.532.215	3.753.663	2.836.832	21.085.785	1.578.307
mar/99	559.660	2.473.820	110.505	1.600.031	7.697.359	3.104.071	1.334.156	2.204.743	7.216.915	3.519.124	3.765.568	2.828.744	20.977.075	1.565.671
abr/99	695.694	2.552.369	116.019	1.706.329	7.736.250	3.078.561	1.337.831	2.276.560	7.514.594	3.682.391	3.936.418	2.971.082	22.343.227	1.672.458
mai/99	699.667	2.582.415	116.564	1.716.005	7.821.105	3.140.669	1.494.945	2.294.465	7.501.080	3.717.685	4.007.795	3.004.746	22.521.462	1.682.733
jun/99	701.926	2.600.499	117.153	1.715.099	7.696.418	3.151.422	1.371.267	2.317.606	7.551.968	3.772.452	4.043.871	3.012.802	22.578.572	1.666.995
jul/99	704.700	2.642.575	117.529	1.719.773	7.795.039	4.074.970	1.373.040	2.336.403	8.028.241	3.807.834	4.092.494	3.045.325	22.906.004	1.595.745
ago/99	709.206	2.661.902	119.036	1.918.471	7.919.447	4.110.651	1.392.939	2.381.860	8.175.211	3.889.322	4.161.486	3.103.012	23.320.926	1.663.915
set/99	701.378	2.702.022	118.741	1.974.193	8.160.803	4.253.013	1.406.401	2.385.683	8.214.135	3.904.962	4.193.608	3.123.284	23.616.249	1.671.014
out/99	704.883	2.743.901	118.996	2.041.457	8.336.843	4.265.885	1.406.345	2.435.626	8.151.389	4.016.559	4.309.348	3.214.627	24.061.364	1.723.307
nov/99	709.615	2.790.871	119.225	2.044.332	8.394.100	3.954.600	1.408.479	2.447.071	8.227.397	4.054.969	4.352.900	3.236.287	24.369.116	1.741.135
dez/99	715.289	2.847.265	119.141	2.061.611	8.392.879	3.875.514	1.433.511	2.445.846	8.302.060	4.176.040	4.363.185	3.268.765	24.676.345	1.736.002
jan/00	718.008	2.852.394	119.410	2.069.595	8.464.332	3.962.676	1.456.656	2.454.481	8.270.641	4.226.124	4.335.065	3.271.451	24.633.743	1.757.717
fev/00	723.346	2.888.243	119.827	2.073.504	8.502.228	3.952.012	1.432.138	2.482.351	8.343.036	4.245.248	4.364.640	3.287.737	24.677.440	1.757.874
mar/00	723.016	2.895.220	119.725	2.071.946	8.502.102	3.929.848	1.427.111	2.535.860	8.419.463	4.260.233	4.361.583	3.284.296	24.763.010	1.754.263
abr/00	723.307	2.911.652	119.819	1.859.499	8.563.877	3.958.534	1.436.795	2.528.686	8.380.061	4.241.813	4.346.729	3.276.224	24.727.838	1.744.556
mai/00	717.222	2.930.638	119.646	1.860.817	8.627.550	3.990.006	1.435.747	2.532.591	8.397.633	4.283.795	4.364.251	3.292.747	25.001.230	1.744.791
jun/00	716.536	2.945.967	120.086	1.853.498	8.624.131	3.962.685	1.432.310	2.529.124	8.469.175	4.232.984	4.373.284	3.307.272	25.139.189	1.739.034
jul/00	715.668	2.966.451	119.982	1.854.890	8.659.889	3.949.124	1.425.757	2.543.406	8.559.590	4.158.054	4.388.575	3.318.672	25.407.408	1.734.176
ago/00	717.958	3.008.892	121.030	1.862.936	8.748.220	3.988.595	1.441.171	2.577.295	8.621.508	4.194.695	4.436.483	3.365.995	25.938.623	1.742.177
set/00	720.023	3.050.739	121.480	1.916.143	8.846.831	4.020.941	1.446.888	2.613.828	8.751.936	4.223.852	4.479.782	4.025.858	26.407.758	1.758.825
out/00	719.256	3.083.676	122.631	1.933.531	8.955.565	4.068.999	1.456.189	2.642.026	8.918.435	4.269.403	4.585.718	4.072.569	26.631.599	1.781.640
nov/00	718.138	3.092.657	122.655	1.940.776	9.057.639	4.114.568	1.455.698	2.649.305	8.977.795	4.290.109	4.604.376	4.078.388	26.756.970	1.771.620
dez/00	716.867	3.107.543	123.050	1.927.302	9.099.642	4.127.992	1.459.574	2.667.221	8.993.742	4.306.211	4.622.072	4.113.078	26.835.411	1.763.677
jan/01	714.645	3.121.323	123.023	1.924.849	9.116.100	4.138.540	1.459.513	2.667.073	9.053.620	4.328.662	4.636.215	4.141.461	27.006.403	1.766.790
fev/01	712.890	3.137.981	123.242	1.918.844	9.198.646	4.191.174	1.461.514	2.516.763	9.115.389	4.363.007	4.656.947	4.179.339	27.207.832	1.776.763
mar/01	713.409	3.495.299	124.443	1.915.829	9.304.551	4.268.658	1.471.365	2.542.026	9.163.251	4.402.771	4.979.327	4.233.137	27.399.760	1.791.230

Fonte: BACEN/DEDIP, BACEN/DEMAB, CETIP, Governos Estaduais e do Distrito Federal.

1/ Não inclui debêntures de empresas estatais registradas na Bovespa nem notas promissórias não custodiadas na CETIP.

2/ Os valores referentes às dívidas junto ao INSS, FGTS, PASEP, outras contratuais interna e externa foram projetados com base nos últimos dados disponibilizados pelos Estados e Distrito Federal. Não inclui dívidas junto ao INSS, FGTS, PASEP, outras contratuais interna e externa da administração indireta.

Tabela 12.2

Evolução mensal da dívida da administração direta e indireta dos Estados e Distrito Federal 1/ 2/

(continuação)

	Paraíba	Paraná	Pernambuco	Piauí	Rio de Janeiro	Rio Grande do Norte	Rio Grande do Sul	Rondônia	Roraima	Santa Catarina	São Paulo	Sergipe	Tocantins	R\$ mil Total
jan/98	1.823.474	3.675.375	2.899.747	1.506.906	15.615.260	878.350	12.579.058	796.287	220.379	4.399.930	59.086.642	1.167.202	284.738	154.289.514
fev/98	1.825.380	3.702.715	2.942.628	1.523.248	15.865.508	887.165	12.865.846	808.401	223.200	4.426.164	59.610.778	1.185.256	287.975	156.049.319
mar/98	1.829.026	3.538.124	2.977.202	1.536.758	16.147.569	890.550	13.024.668	767.609	222.674	4.467.608	59.912.948	1.283.362	292.198	156.967.617
abr/98	1.830.579	3.489.238	2.976.325	1.555.531	16.386.095	895.258	13.238.279	777.436	226.567	4.508.796	60.238.529	1.286.769	298.861	158.770.785
mai/98	1.808.674	3.690.563	3.002.145	1.565.057	16.593.678	893.771	13.465.914	757.356	226.178	4.720.661	60.944.081	1.282.327	297.971	160.603.583
jun/98	1.852.117	3.720.413	2.814.854	1.577.006	16.970.062	894.490	13.623.053	1.317.316	231.641	4.785.998	61.007.072	1.299.297	299.917	158.752.538
jul/98	1.872.425	3.826.806	2.872.416	1.602.851	21.119.812	897.832	13.794.258	1.343.546	232.303	4.852.247	61.399.472	1.077.189	301.485	167.863.856
ago/98	1.882.647	3.900.558	2.861.376	1.618.246	21.393.892	847.330	13.903.509	1.200.386	234.337	4.893.394	61.401.037	1.082.127	299.552	169.034.739
set/98	1.885.161	3.936.133	4.096.160	1.633.190	21.677.344	847.475	14.109.739	1.205.970	236.682	4.712.634	60.970.576	1.092.785	303.962	170.995.206
out/98	1.902.133	3.982.670	4.145.572	1.650.476	22.046.871	847.491	14.428.151	1.193.932	236.400	4.714.127	61.355.402	1.095.231	325.776	172.357.404
nov/98	1.915.104	4.054.647	4.161.076	1.666.191	22.446.579	852.363	12.079.310	1.222.856	238.806	4.740.933	61.511.107	1.099.978	325.368	170.898.587
dez/98	1.950.876	4.099.548	4.152.891	1.672.341	23.007.222	852.286	12.162.166	1.221.100	240.349	4.784.188	62.809.038	1.132.509	334.601	173.332.178
jan/99	2.028.768	4.749.969	4.254.967	1.753.450	23.881.878	903.001	14.412.761	1.234.192	243.781	5.113.545	64.287.546	1.185.334	435.193	181.728.022
fev/99	2.310.644	4.665.546	4.304.725	1.800.349	24.433.302	934.836	14.713.774	1.257.125	243.590	5.205.384	66.118.321	1.240.094	443.180	186.967.184
mar/99	2.319.741	4.436.293	4.395.701	1.802.886	24.969.536	941.112	14.514.599	1.287.632	285.465	5.127.869	65.905.795	1.237.102	412.283	186.593.454
abr/99	2.403.008	7.259.833	4.404.836	1.871.740	25.466.782	1.021.051	15.151.957	1.317.470	288.190	5.408.969	66.916.921	1.260.261	405.856	194.796.657
mai/99	2.202.446	7.330.269	4.460.891	1.897.397	25.820.856	1.029.155	15.921.725	1.326.746	291.297	5.511.372	67.432.017	1.271.667	408.106	197.205.281
jun/99	2.207.727	7.361.858	4.481.404	1.922.281	26.100.805	1.030.691	15.938.633	1.334.056	292.322	5.548.165	67.417.380	1.266.825	422.806	197.623.003
jul/99	2.223.527	7.531.276	4.514.884	1.928.709	26.477.522	1.079.421	16.164.124	1.346.652	293.569	5.685.353	67.510.827	1.275.670	461.079	200.732.288
ago/99	2.133.058	7.714.451	4.562.078	1.941.617	26.992.244	1.083.923	16.472.197	1.359.170	303.241	5.586.518	68.457.948	1.257.900	487.469	203.879.197
set/99	2.149.858	7.758.728	4.615.965	1.950.336	27.374.501	1.115.416	16.699.656	1.373.005	302.758	5.648.145	69.240.035	1.311.488	484.628	206.450.004
out/99	2.201.762	8.023.903	4.690.468	2.004.101	27.787.320	1.133.708	16.935.101	1.392.714	304.165	6.266.265	70.958.552	1.324.636	490.729	211.043.954
nov/99	2.225.120	8.065.521	4.743.493	2.012.728	28.407.658	1.149.494	17.176.776	1.413.984	306.971	6.331.576	71.440.389	1.338.704	487.521	212.950.035
dez/99	2.228.939	10.301.933	4.691.720	2.011.627	24.695.144	1.157.572	17.391.445	1.358.402	309.522	6.391.453	70.334.787	1.345.753	466.908	211.098.660
jan/00	2.241.312	10.368.668	4.744.319	2.033.331	24.863.247	1.159.311	17.281.723	1.388.864	307.377	6.479.749	71.090.324	1.330.964	478.088	212.359.570
fev/00	2.253.846	10.429.269	4.793.460	2.035.455	25.095.841	1.191.306	17.096.606	1.401.648	308.884	6.527.428	71.690.699	1.340.057	469.311	213.483.435
mar/00	2.218.566	10.411.293	4.567.031	2.032.093	25.170.830	1.192.161	17.067.767	1.412.564	309.991	6.547.577	71.787.094	1.336.444	476.377	213.577.463
abr/00	2.243.606	10.352.746	4.570.577	2.029.377	24.976.303	1.202.393	17.152.824	1.410.382	311.165	6.560.631	71.839.796	1.344.015	472.016	213.285.221
mai/00	2.250.628	10.439.459	4.585.959	2.033.457	25.411.297	1.194.042	17.183.335	1.409.781	312.907	6.622.584	72.065.139	1.346.750	467.736	214.621.739
jun/00	2.251.363	10.423.889	4.579.262	2.038.381	25.562.757	1.191.654	17.256.962	1.412.661	317.514	6.225.548	72.283.545	1.343.325	467.431	214.799.567
jul/00	2.254.931	10.451.620	4.591.472	2.043.508	25.811.469	1.186.768	17.524.160	1.406.098	318.783	6.256.734	72.917.044	1.348.072	468.455	216.380.759
ago/00	2.268.541	10.558.316	4.651.418	2.059.885	26.355.972	1.189.525	17.854.051	1.429.875	316.045	5.823.628	74.383.465	1.356.698	462.060	219.475.058
set/00	2.409.957	10.645.505	4.691.734	2.152.524	26.796.207	1.202.348	18.164.121	1.447.273	318.018	6.648.712	75.506.381	1.370.040	462.835	224.200.540
out/00	2.418.374	9.181.363	4.716.742	2.163.380	26.997.565	1.209.301	18.299.067	1.449.094	319.393	6.704.418	76.305.647	1.377.575	465.505	224.848.662
nov/00	2.427.975	9.211.003	4.741.205	2.179.760	27.180.676	1.217.195	18.417.316	1.449.877	320.808	6.765.392	76.641.703	1.387.256	462.412	226.033.270
dez/00	2.395.129	9.532.966	4.637.699	2.190.637	27.279.343	1.216.597	18.619.479	1.453.500	322.028	6.797.394	76.774.837	1.394.783	462.690	226.940.461
jan/01	2.394.810	9.475.925	4.655.229	2.188.943	27.531.909	1.217.122	18.465.427	1.456.098	323.548	6.843.965	77.442.279	1.389.590	464.984	228.048.047
fev/01	2.401.685	9.535.864	4.676.747	2.197.813	27.734.551	1.224.378	18.587.286	1.457.532	324.806	6.947.188	78.058.236	1.395.957	476.625	229.578.997
mar/01	2.410.489	9.633.758	4.697.168	2.205.118	27.961.825	1.232.852	18.708.626	1.457.756	326.156	7.009.473	78.526.680	1.406.890	491.555	231.873.402

Fonte: BACEN/DEDIP, BACEN/DEMAB, CETIP, Governos Estaduais e do Distrito Federal.

1/ Não inclui debêntures de empresas estatais registradas na Bovespa nem notas promissórias não custodiadas na CETIP.

2/ Os valores referentes às dívidas junto ao INSS, FGTS, PASEP, outras contratuais interna e externa foram projetados com base nos últimos dados disponibilizados pelos Estados e Distrito Federal. Não inclui dívidas junto ao INSS, FGTS, PASEP, outras contratuais interna e externa da administração indireta.

Tabela 12.3**Evolução mensal da dívida da administração direta e indireta dos Municípios de capitais 1/ 2/**

	Acre	Alagoas	Amapá	Amazonas	Bahia	Ceará	Distrito Federal	Espírito Santo	Goiás	Maranhão	Mato Grosso	Mato Grosso do Sul	Minas Gerais	R\$ mil Pará
jan/98	15.113	149.316	17.609	87.023	625.969	102.538	-	34.782	100.968	38.795	66.730	82.763	396.325	35.605
fev/98	15.230	149.073	17.901	87.490	631.412	101.348	-	34.915	101.707	50.198	68.240	83.259	400.670	35.820
mar/98	15.166	149.297	17.849	87.585	629.713	101.746	-	34.974	101.594	49.166	72.684	83.351	410.938	35.952
abr/98	15.202	150.095	17.967	88.593	631.849	100.175	-	35.081	102.104	48.674	74.133	83.527	411.770	36.081
mai/98	15.182	151.249	18.021	88.781	631.154	99.384	-	35.220	102.145	47.969	75.953	86.746	405.667	36.247
jun/98	15.127	150.446	20.076	87.543	687.799	98.243	-	35.075	102.059	46.593	77.541	87.131	408.319	36.010
jul/98	15.459	151.954	19.895	87.730	613.096	96.332	-	35.050	102.152	45.483	79.199	87.126	417.402	36.035
ago/98	15.385	151.660	19.566	90.310	613.049	98.246	-	35.114	102.201	47.925	80.724	86.401	419.926	36.098
set/98	15.279	153.073	19.480	90.402	609.564	98.386	-	35.132	102.061	46.786	82.670	83.488	420.408	36.095
out/98	15.191	156.810	19.177	91.526	611.884	110.567	-	35.188	102.316	45.335	84.968	83.686	422.799	36.467
nov/98	15.142	158.782	18.978	91.758	612.163	113.222	-	35.280	102.599	49.668	86.901	88.291	426.552	36.563
dez/98	15.034	160.829	18.733	91.863	616.728	114.359	-	34.916	102.447	44.016	89.014	88.172	378.566	36.571
jan/99	14.956	169.162	18.501	102.419	618.160	102.455	-	34.238	104.128	44.211	91.213	88.695	430.424	36.711
fev/99	14.962	178.241	18.517	105.102	617.123	98.732	-	36.324	104.347	44.055	90.227	88.776	449.043	36.730
mar/99	15.029	174.457	18.715	101.247	620.566	103.350	-	36.696	104.467	44.609	96.462	89.288	446.196	37.357
abr/99	15.133	176.362	18.967	111.410	611.438	107.341	-	36.982	107.585	44.233	95.984	89.912	461.387	38.070
mai/99	15.160	178.077	19.136	111.442	622.782	109.976	-	37.079	107.891	44.465	61.067	90.206	462.561	38.618
jun/99	15.166	179.782	19.295	110.157	620.615	111.420	-	36.882	107.816	47.686	101.593	89.974	467.102	40.596
jul/99	15.148	180.775	19.413	112.065	622.578	113.998	-	40.673	111.961	46.538	107.445	89.939	464.958	40.906
ago/99	15.112	149.662	19.527	113.985	618.878	118.815	-	40.763	112.217	46.045	107.119	89.852	469.200	41.643
set/99	15.087	185.553	19.642	115.994	619.572	121.507	-	40.752	112.240	45.421	110.041	89.775	465.542	45.235
out/99	15.064	180.168	19.754	122.018	619.335	124.084	-	40.950	113.890	44.866	114.381	88.482	477.078	45.755
nov/99	15.025	179.952	19.880	121.660	613.221	126.892	-	41.036	113.602	44.991	115.479	88.231	476.654	46.034
dez/99	15.010	176.443	19.957	121.513	785.889	128.396	-	40.930	114.076	44.481	101.452	89.340	470.367	46.483
jan/00	14.945	176.823	20.075	117.900	743.105	129.822	-	41.136	114.740	46.412	151.259	88.861	537.410	46.484
fev/00	14.906	176.233	20.179	117.531	745.294	130.628	-	41.449	114.405	46.452	152.179	95.730	510.697	47.065
mar/00	14.870	175.412	20.316	117.268	745.778	131.972	-	43.159	113.928	46.318	152.246	95.347	510.101	47.246
abr/00	14.830	176.322	20.546	115.444	745.972	132.401	-	43.136	113.158	46.077	152.285	95.129	494.832	47.417
mai/00	14.779	175.973	20.415	115.683	744.976	132.901	-	43.173	112.803	46.120	152.249	94.440	495.172	47.576
jun/00	14.742	175.910	20.520	115.931	746.403	132.633	-	43.916	113.380	48.790	152.283	93.970	493.920	47.655
jul/00	14.683	175.214	20.619	115.366	748.615	132.873	-	44.076	113.891	49.040	148.724	93.868	495.638	48.463
ago/00	14.634	175.340	20.708	116.113	753.448	146.165	-	41.690	113.990	49.264	152.768	93.717	499.059	49.098
set/00	14.592	175.849	20.806	116.353	758.158	146.930	-	48.046	114.044	49.700	154.569	93.557	502.397	49.406
out/00	14.535	177.463	20.887	118.940	760.617	149.290	-	48.244	114.571	50.297	158.327	93.369	503.705	49.300
nov/00	14.480	177.958	20.973	118.912	759.255	150.415	-	48.327	114.362	51.659	154.403	93.163	507.368	49.819
dez/00	14.405	176.610	21.057	119.048	759.669	151.180	-	50.970	294.930	46.113	155.550	93.044	505.905	50.144
jan/01	14.345	176.943	21.138	116.328	761.192	151.076	-	51.446	295.133	46.192	159.339	92.382	506.570	51.746
fev/01	14.290	178.050	21.225	117.153	761.257	152.375	-	51.597	295.030	46.185	159.707	92.152	509.126	51.979
mar/01	14.224	284.142	21.295	118.552	761.370	153.356	-	51.784	281.643	46.234	188.498	91.960	512.789	53.034

Fonte: BACEN/DEDIP, BACEN/DEMAB, CETIP e Governos de Municípios de capitais.

1/ Não inclui debêntures de empresas estatais registradas na Bovespa nem notas promissórias não custodiadas na CETIP.

2/ Os valores referentes às dívidas junto ao INSS, FGTS, PASEP, outras contratuais interna e externa foram projetados com base nos últimos dados disponibilizados pelos Municípios de capitais. Não inclui dívidas junto ao INSS, FGTS, PASEP, outras contratuais interna e externa da administração indireta.

Tabela 12.3**Evolução mensal da dívida da administração direta e indireta dos Municípios de capitais 1/ 2/**

(continuação)

	Paraíba	Paraná	Pernambuco	Piauí	Rio de Janeiro	Rio Grande do Norte	Rio Grande do Sul	Rondônia	Roraima	Santa Catarina	São Paulo	Sergipe	Tocantins	R\$ mil Total
jan/98	42.927	599.267	174.632	25.406	2.583.686	46.146	165.747	32.177	9.712	17.780	9.973.748	77.759	10.588	15.513.111
fev/98	43.173	592.804	176.626	25.675	2.570.497	46.696	167.440	33.046	11.237	17.305	9.931.688	78.092	10.990	15.482.533
mar/98	43.284	597.652	176.925	26.029	2.673.200	46.978	170.269	26.175	12.189	16.888	10.231.747	75.354	11.101	15.897.807
abr/98	44.629	590.086	177.792	26.562	2.713.541	47.357	171.269	26.327	12.540	19.889	10.327.378	82.233	11.179	16.046.033
mai/98	44.762	586.781	177.501	26.916	2.751.563	47.760	166.106	26.367	11.908	21.274	10.490.596	80.956	11.209	16.237.418
jun/98	44.843	588.016	174.690	27.702	2.780.776	47.841	172.004	26.401	10.935	20.615	10.591.141	79.534	11.213	16.427.675
jul/98	44.936	592.918	174.834	29.124	2.810.625	47.920	171.969	26.445	10.538	19.986	10.723.844	78.324	13.811	16.532.187
ago/98	41.782	592.311	174.995	29.263	2.853.285	48.487	172.713	26.503	10.306	19.342	10.866.874	77.091	14.107	16.723.662
set/98	41.886	602.100	174.869	30.770	2.915.790	48.848	172.727	26.515	9.767	19.305	11.066.025	75.758	13.142	16.990.323
out/98	41.941	614.225	175.721	31.808	3.008.823	49.208	173.083	26.546	9.395	18.980	11.295.105	74.588	14.767	17.350.101
nov/98	42.143	619.126	176.509	33.307	3.068.184	49.620	174.804	26.692	8.982	20.227	11.542.345	74.028	15.130	17.686.993
dez/98	42.243	623.022	173.928	33.962	3.133.957	49.956	175.874	26.787	8.709	19.893	11.769.798	73.401	15.489	17.938.266
jan/99	42.825	632.016	172.258	34.225	3.495.233	50.471	175.476	26.870	8.442	20.199	12.396.581	72.799	15.539	18.998.208
fev/99	42.913	632.150	172.170	34.545	3.603.627	51.020	179.279	26.916	8.528	22.370	12.722.485	71.184	15.560	19.464.927
mar/99	42.929	628.235	174.417	35.090	3.543.151	51.956	180.789	27.045	8.564	21.965	12.411.444	71.254	15.683	19.100.961
abr/99	43.222	638.868	177.302	35.536	3.606.965	52.855	190.143	27.264	8.626	21.535	12.606.909	71.243	15.789	19.411.059
mai/99	43.994	644.413	178.062	35.934	3.683.446	53.503	193.266	27.333	8.562	21.114	13.030.427	71.116	15.821	19.905.449
jun/99	44.166	534.412	177.862	36.277	3.731.745	53.841	194.699	27.393	8.491	22.390	13.233.733	70.673	15.837	20.099.603
jul/99	44.207	645.364	178.636	36.244	4.428.404	54.352	198.619	27.379	8.479	22.001	13.427.928	70.415	15.817	21.124.242
ago/99	44.318	649.289	179.031	38.880	3.852.195	54.980	199.830	27.360	8.466	21.528	13.681.837	70.165	15.796	20.786.493
set/99	44.289	647.181	178.955	38.917	4.242.597	55.543	202.075	27.341	8.452	22.540	13.858.590	69.886	15.771	21.398.500
out/99	44.643	741.812	180.153	38.852	4.265.727	56.083	203.303	27.314	8.436	31.388	14.058.430	69.591	15.742	21.747.299
nov/99	44.734	737.483	182.880	38.957	4.309.650	56.767	206.715	27.274	8.415	31.011	14.690.933	69.285	15.703	22.422.462
dez/99	44.776	666.778	180.237	39.029	4.398.437	57.694	209.137	27.226	8.392	30.801	14.734.886	68.942	15.772	22.636.445
jan/00	44.930	669.374	181.276	44.363	4.201.680	58.435	210.465	27.204	8.376	32.409	14.904.731	73.178	15.753	22.701.147
fev/00	45.010	665.456	181.382	33.213	4.225.783	59.032	211.789	27.158	8.354	32.330	15.090.770	67.905	15.720	22.876.649
mar/00	44.893	664.704	181.953	33.254	4.226.993	59.609	212.718	27.116	8.332	32.301	14.772.347	73.362	15.689	22.567.232
abr/00	59.714	677.405	180.951	33.074	4.233.192	60.319	213.691	27.071	8.309	32.865	15.002.633	72.853	15.655	22.815.283
mai/00	59.322	685.921	180.441	32.995	4.200.598	51.848	216.253	27.000	8.278	32.918	15.436.056	72.315	15.610	23.215.814
jun/00	59.389	701.507	179.236	33.850	4.212.792	51.601	219.244	26.960	8.341	32.883	15.486.962	71.465	15.579	23.299.863
jul/00	60.006	707.013	178.756	33.666	4.264.024	51.653	222.471	26.910	8.316	32.655	15.606.818	70.981	15.542	23.479.881
ago/00	59.384	712.389	178.442	36.274	4.345.452	51.847	223.944	27.047	8.203	32.692	15.923.252	70.939	15.497	23.911.355
set/00	60.091	726.621	178.009	36.204	4.504.081	52.088	224.788	26.992	8.177	32.705	16.236.588	69.906	15.456	24.416.113
out/00	60.107	740.531	177.987	35.933	4.535.407	52.121	225.895	26.909	8.142	32.459	16.359.152	78.418	15.402	24.608.007
nov/00	60.303	747.206	177.048	37.839	4.533.960	52.028	234.710	26.833	8.110	32.469	16.413.175	78.333	15.350	24.678.458
dez/00	60.386	749.535	175.865	41.845	4.552.897	51.731	242.390	26.678	8.076	48.821	16.551.042	77.871	15.296	25.041.058
jan/01	60.681	752.773	175.481	52.579	4.581.501	51.749	242.850	26.667	8.124	48.662	16.667.336	77.788	15.240	25.205.263
fev/01	60.412	759.054	174.993	52.321	4.606.889	51.668	242.824	26.590	8.007	53.866	16.800.620	77.105	15.186	25.379.660
mar/01	60.841	773.003	174.128	52.095	4.730.635	51.533	248.460	26.486	7.965	53.749	16.932.354	77.003	15.121	25.782.256

Fonte: BACEN/DEDIP, BACEN/DEMAB, CETIP e Governos de Municípios de capitais.

1/ Não inclui debêntures de empresas estatais registradas na Bovespa nem notas promissórias não custodiadas na CETIP.

2/ Os valores referentes às dívidas junto ao INSS, FGTS, PASEP, outras contratuais interna e externa foram projetados com base nos últimos dados disponibilizados pelos Municípios de capitais. Não inclui dívidas junto ao INSS, FGTS, PASEP, outras contratuais interna e externa da administração indireta.

Tabela 12.4

Evolução mensal da dívida da administração direta e indireta dos Municípios não capitais 1/ 2/

	Acre	Alagoas	Amapá	Amazonas	Bahia	Ceará	Distrito Federal	Espírito Santo	Goiás	Maranhão	Mato Grosso	Mato Grosso do Sul	Minas Gerais	R\$ mil Pará
jan/98	-	12.826	-	995	246.997	14.712	-	45.979	82.870	65.048	74.623	62.817	493.933	2.710
fev/98	-	12.603	-	1.229	249.569	16.936	-	46.311	83.016	68.358	75.195	64.051	514.253	3.342
mar/98	-	12.493	-	1.199	251.962	18.920	-	47.215	88.350	71.078	76.664	63.810	515.435	5.243
abr/98	-	12.719	427	2.052	253.693	20.343	-	46.995	89.604	72.704	77.980	63.886	518.547	6.278
mai/98	-	13.033	450	1.954	253.976	21.546	-	47.105	89.382	73.280	78.790	64.363	518.635	6.252
jun/98	-	13.368	385	2.362	255.186	22.656	-	46.960	90.559	73.434	79.678	64.237	525.320	5.974
jul/98	-	13.721	318	2.357	254.083	22.715	-	47.247	88.929	72.577	79.125	64.221	522.441	5.446
ago/98	-	13.659	255	2.130	252.399	22.206	-	47.013	87.918	71.865	82.332	64.885	522.921	4.798
set/98	-	13.620	197	1.891	251.354	25.078	-	46.637	87.314	71.119	81.633	58.819	520.221	4.200
out/98	-	13.667	136	1.610	250.913	24.084	-	46.647	86.440	70.541	84.505	58.968	526.179	3.652
nov/98	-	13.500	78	1.416	251.283	23.358	-	46.469	85.536	70.145	85.921	61.941	525.157	3.069
dez/98	-	13.504	16	1.134	252.783	23.369	-	47.049	84.990	69.448	87.837	62.201	525.954	2.469
jan/99	-	13.349	-	916	249.892	20.051	-	45.815	81.454	68.812	87.165	61.022	508.028	1.920
fev/99	-	13.774	-	817	252.120	22.241	-	47.496	83.936	68.932	88.584	62.798	522.689	1.958
mar/99	-	14.123	-	792	251.711	23.573	-	48.541	86.767	69.478	89.190	63.539	522.759	1.966
abr/99	-	14.308	-	797	251.849	23.740	-	49.093	87.366	69.835	84.775	54.015	534.545	1.972
mai/99	-	14.497	-	798	256.993	23.638	-	49.342	87.636	70.130	93.667	70.559	545.815	1.984
jun/99	-	13.532	-	799	258.992	23.534	-	50.130	87.071	70.323	94.594	71.380	556.566	2.012
jul/99	-	15.141	-	797	259.974	23.524	-	45.893	87.404	70.206	95.171	73.060	564.670	2.011
ago/99	-	13.662	-	779	260.301	23.799	-	49.578	87.013	71.162	95.921	73.545	570.544	2.096
set/99	-	14.986	-	777	260.391	23.508	-	49.224	86.576	71.422	85.034	58.976	576.242	2.088
out/99	-	13.579	-	888	255.969	23.717	-	49.242	85.811	71.580	97.286	74.815	572.310	2.256
nov/99	-	15.150	-	847	272.947	23.711	-	53.297	85.784	71.650	84.531	53.224	551.914	2.222
dez/99	-	15.175	-	770	282.974	24.216	-	54.054	89.523	66.011	98.494	78.800	569.651	2.341
jan/00	-	15.171	-	768	258.388	24.317	-	43.665	88.666	72.794	99.447	68.532	597.929	2.367
fev/00	-	15.132	-	765	259.034	24.378	-	43.927	88.247	73.634	100.196	78.349	594.373	2.470
mar/00	-	14.897	-	763	260.489	24.385	-	43.981	88.117	73.998	101.013	74.137	601.801	2.538
abr/00	-	15.078	-	760	267.016	24.760	-	44.087	88.105	74.321	101.528	87.907	619.633	2.601
mai/00	-	15.022	-	757	268.929	25.075	-	44.117	88.110	74.505	103.462	89.111	616.395	2.652
jun/00	-	14.903	-	755	269.930	25.604	-	44.195	86.808	73.854	104.732	90.328	619.673	2.804
jul/00	-	14.813	-	752	271.841	26.022	-	44.493	86.958	74.182	83.902	73.498	612.983	2.862
ago/00	-	14.858	-	749	274.025	26.431	-	45.105	86.968	75.607	83.815	73.690	628.440	2.894
set/00	-	15.040	-	746	275.145	26.944	-	45.595	87.176	75.884	109.276	94.193	628.598	2.952
out/00	-	14.857	-	743	279.339	27.385	-	45.770	87.024	76.989	83.796	74.801	653.002	2.928
nov/00	-	14.827	-	740	280.030	27.517	-	45.976	86.989	77.265	119.164	90.599	639.206	2.997
dez/00	-	14.760	-	736	283.662	27.970	-	45.960	86.952	77.876	121.415	91.745	645.178	3.202
jan/01	-	14.754	-	733	285.286	28.727	-	46.117	86.756	78.384	123.947	93.552	645.493	3.194
fev/01	-	14.728	-	729	287.659	28.727	-	46.236	86.657	78.569	126.419	94.221	650.009	3.183
mar/01	-	14.763	-	725	290.789	28.862	-	46.322	86.473	79.228	129.153	95.585	651.783	3.197

Fonte: BACEN/DEDIP, BACEN/DEMAB e CETIP.

1/ Não inclui debêntures de empresas estatais registradas na Bovespa nem notas promissórias não custodiadas na CETIP.

2/ Não inclui dívidas junto ao INSS, FGTS, PASEP, outras contratuais interna e externa.

Tabela 12.4**Evolução mensal da dívida da administração direta e indireta dos Municípios não capitais 1/ 2/**

(continuação)

	Paraíba	Paraná	Pernambuco	Piauí	Rio de Janeiro	Rio Grande do Norte	Rio Grande do Sul	Rondônia	Roraima	Santa Catarina	São Paulo	Sergipe	Tocantins	R\$ mil Total
jan/98	33.466	572.600	89.010	8.789	301.755	13.581	216.538	6.457	-	161.971	3.755.486	2.471	4.392	6.270.027
fev/98	33.578	599.117	89.636	10.725	303.252	13.772	220.304	6.459	-	162.613	3.773.640	2.020	4.436	6.354.415
mar/98	34.217	617.248	90.495	11.943	305.040	14.192	217.644	6.633	-	167.932	3.745.262	2.284	4.475	6.369.732
abr/98	34.628	626.508	91.865	13.444	305.492	14.869	216.245	6.650	-	177.552	3.782.452	4.000	5.565	6.444.499
mai/98	35.276	629.020	96.773	13.660	309.334	15.139	213.734	6.879	-	176.875	3.850.904	5.211	5.432	6.527.006
jun/98	35.457	633.468	97.178	13.554	308.296	15.150	211.036	7.117	-	175.246	3.852.072	4.820	5.269	6.538.780
jul/98	36.096	638.426	97.773	13.737	310.254	15.827	206.750	7.185	-	173.010	3.886.121	4.141	5.114	6.567.613
ago/98	35.985	641.359	97.069	13.302	311.341	15.614	202.186	7.091	-	170.087	3.909.947	3.546	4.975	6.584.881
set/98	35.462	646.395	96.273	12.868	311.640	15.465	197.458	6.929	-	166.709	3.902.158	3.000	4.819	6.561.259
out/98	34.865	653.316	95.927	12.394	314.144	16.471	193.462	6.818	-	160.797	3.918.985	2.528	4.650	6.581.700
nov/98	34.251	665.856	96.265	11.984	316.843	17.201	192.245	6.676	-	157.421	3.932.264	1.829	4.531	6.605.238
dez/98	33.793	670.567	89.402	11.528	322.118	17.253	186.780	6.548	-	157.748	3.951.150	1.424	4.387	6.623.451
jan/99	33.482	677.825	88.992	11.026	332.709	14.788	181.931	6.554	-	150.634	4.022.433	713	4.209	6.663.718
fev/99	33.391	684.182	90.102	11.169	334.253	17.747	184.064	6.440	-	151.979	4.054.984	657	4.191	6.738.504
mar/99	33.602	698.946	91.027	11.186	333.399	17.869	184.035	6.431	-	153.071	4.096.406	543	4.200	6.803.154
abr/99	33.870	704.280	90.400	11.211	346.362	18.432	186.675	6.513	-	154.039	4.166.596	544	4.226	6.895.443
mai/99	34.189	712.049	93.912	11.222	348.556	18.834	197.851	6.526	-	155.129	4.222.195	543	4.237	7.020.303
jun/99	34.308	714.598	94.600	11.287	349.741	19.568	192.319	6.499	-	161.496	4.255.672	543	4.235	7.073.798
jul/99	36.187	724.194	95.134	11.283	354.378	19.654	192.249	7.027	-	155.756	4.263.556	540	4.226	7.102.034
ago/99	35.996	739.823	96.283	11.268	357.278	19.823	192.009	7.203	-	156.149	4.301.226	539	4.211	7.170.206
set/99	35.440	745.942	92.521	11.214	358.964	19.723	186.818	7.666	-	155.537	4.322.623	537	4.204	7.170.413
out/99	35.859	759.536	96.780	11.189	365.529	19.879	192.606	8.154	-	150.663	4.374.538	533	4.216	7.266.937
nov/99	35.299	768.530	92.205	11.089	365.263	19.948	192.105	8.298	-	174.231	4.470.305	532	4.175	7.357.257
dez/99	35.923	775.956	96.960	10.989	366.787	19.923	191.716	8.257	-	166.036	4.380.148	530	4.169	7.339.402
jan/00	35.371	805.407	97.258	10.988	367.859	21.780	194.055	8.201	-	158.720	4.453.466	527	4.147	7.429.823
fev/00	35.582	812.165	92.862	10.975	369.962	23.345	194.789	8.214	-	161.157	4.516.418	525	4.138	7.510.634
mar/00	35.330	819.409	92.981	10.960	370.510	23.373	197.001	8.240	-	160.236	4.406.924	513	4.118	7.415.716
abr/00	35.371	827.040	92.392	10.962	371.270	23.378	198.495	8.222	-	161.183	4.441.286	509	4.098	7.500.003
mai/00	35.644	839.168	92.149	11.001	373.717	23.310	194.975	8.212	-	164.550	4.478.774	505	4.073	7.554.211
jun/00	34.755	840.524	92.221	10.962	373.165	30.621	198.104	8.216	-	164.614	4.471.135	502	4.072	7.562.475
jul/00	35.402	846.741	91.965	11.059	374.778	30.624	200.716	8.232	-	171.439	4.489.112	497	4.076	7.556.945
ago/00	36.282	850.917	92.910	11.048	378.445	31.498	204.037	7.967	-	174.635	4.523.500	494	4.043	7.628.358
set/00	36.796	857.732	92.735	11.083	380.134	31.588	205.314	7.946	-	178.795	4.546.943	491	4.057	7.715.166
out/00	37.005	864.899	93.377	11.099	383.369	31.367	210.538	7.843	-	181.272	4.570.060	487	4.022	7.741.973
nov/00	37.144	875.396	93.116	11.223	384.866	31.347	212.630	7.853	-	184.767	4.575.694	484	4.012	7.803.842
dez/00	37.273	889.957	93.642	11.264	386.073	31.306	215.533	7.825	-	188.054	4.591.330	480	3.983	7.856.176
jan/01	37.525	876.365	93.721	11.315	387.660	31.307	217.344	7.795	-	189.136	4.600.832	476	3.980	7.864.398
fev/01	37.725	876.537	93.826	11.299	389.233	31.260	217.250	7.804	-	189.928	4.617.800	473	3.980	7.894.252
mar/01	37.791	873.496	93.349	11.330	371.655	31.173	218.019	7.732	-	191.011	4.633.134	469	3.938	7.899.980

Fonte: BACEN/DEDIP, BACEN/DEMAB e CETIP.

1/ Não inclui debêntures de empresas estatais registradas na Bovespa nem notas promissórias não custodiadas na CETIP.

2/ Não inclui dívidas junto ao INSS, FGTS, PASEP, outras contratuais interna e externa.

Tabela 13.1

Evolução mensal - atualizada pelo IGP DI - da dívida da administração direta e indireta dos Estados, Distrito Federal e Municípios 1/ 2/

	Acre	Alagoas	Amapá	Amazonas	Bahia	Ceará	Distrito Federal	Espírito Santo	Goiás	Maranhão	Mato Grosso	Mato Grosso do Sul	Minas Gerais	Pará	R\$ mil
jan/98	723.269	3.739.683	126.836	1.997.836	8.395.304	3.421.718	1.477.566	2.207.611	9.419.136	3.857.210	4.722.331	4.219.150	24.264.920	1.922.174	
fev/98	729.728	3.806.245	127.880	2.011.512	8.515.984	3.447.366	1.496.133	2.257.994	9.547.263	3.909.962	4.762.480	4.270.295	24.462.465	1.937.115	
mar/98	730.462	3.846.074	129.224	2.009.088	8.495.661	3.494.657	1.509.168	2.276.993	9.594.608	3.956.273	4.660.136	3.729.021	25.023.344	1.950.361	
abr/98	737.249	3.904.797	130.852	2.016.613	8.597.006	3.511.045	1.544.492	2.326.732	9.188.207	3.993.587	4.744.058	3.786.647	26.411.097	1.958.599	
mai/98	723.313	3.245.003	132.202	1.991.633	8.555.992	3.547.173	1.562.165	2.226.719	9.342.952	4.015.146	4.775.945	3.812.790	27.174.002	1.975.253	
jun/98	734.224	3.270.479	134.684	2.173.315	8.634.636	3.558.597	1.578.814	2.246.387	9.381.249	4.066.543	4.878.162	3.797.034	22.526.584	1.969.398	
jul/98	740.387	3.331.670	135.362	2.187.904	10.778.783	3.617.232	1.607.182	2.240.564	9.452.565	4.115.165	4.955.732	3.900.283	25.975.001	1.885.550	
ago/98	740.720	3.381.229	135.910	2.200.483	10.834.007	3.674.622	1.648.048	2.266.345	9.538.620	4.154.103	4.751.300	3.948.303	27.030.617	1.898.803	
set/98	740.726	3.442.937	135.960	2.201.184	10.834.381	3.734.256	1.694.887	2.250.989	9.578.628	4.168.915	4.712.213	3.980.600	27.853.899	1.910.195	
out/98	744.124	3.545.746	136.374	2.215.644	10.926.884	3.802.807	1.699.689	2.255.709	9.448.004	4.204.800	4.767.989	4.059.022	27.752.589	1.938.593	
nov/98	750.240	3.630.609	137.007	2.229.106	11.049.519	3.855.826	1.680.969	2.281.671	9.494.819	4.260.714	4.783.386	3.783.055	27.973.911	1.958.942	
dez/98	753.540	3.616.171	134.297	2.620.627	11.025.266	3.902.216	1.710.007	2.293.091	9.455.729	3.813.970	4.773.910	3.773.929	27.680.779	1.944.868	
jan/99	749.854	3.676.757	170.362	2.209.952	10.858.754	4.409.313	1.759.779	3.022.847	9.556.128	4.071.428	4.910.943	3.902.228	28.495.505	1.950.719	
fev/99	720.630	3.354.981	163.955	2.154.570	10.971.731	4.339.265	1.708.702	2.941.175	9.267.539	4.620.512	4.984.646	3.787.983	27.959.226	2.049.638	
mar/99	714.310	3.309.229	160.614	2.115.586	10.651.625	4.015.962	1.658.289	2.846.329	9.207.956	4.515.897	4.911.168	3.705.941	27.277.809	1.994.926	
abr/99	883.257	3.408.436	167.731	2.259.671	10.685.586	3.988.226	1.662.357	2.935.755	9.579.702	4.717.392	5.115.908	3.870.638	29.000.698	2.127.913	
mai/99	891.258	3.459.900	169.192	2.279.485	10.848.396	4.082.429	1.863.921	2.968.527	9.596.252	4.778.147	5.189.907	3.946.811	29.337.378	2.148.682	
jun/99	885.054	3.448.198	168.408	2.253.766	10.584.761	4.056.133	1.692.454	2.967.845	9.561.377	4.801.711	5.233.193	3.917.629	29.130.519	2.110.037	
jul/99	874.550	3.448.511	166.373	2.226.486	10.542.490	5.117.797	1.668.119	2.943.689	9.995.799	4.768.008	5.218.171	3.897.824	29.079.634	1.990.827	
ago/99	867.404	3.383.337	165.935	2.434.891	10.536.754	5.093.478	1.668.107	2.960.573	10.028.772	4.797.999	5.226.717	3.911.673	29.173.007	2.044.993	
set/99	845.570	3.425.593	163.319	2.467.749	10.669.880	5.190.538	1.659.830	2.921.764	9.928.935	4.746.520	5.179.507	3.861.644	29.101.325	2.027.975	
out/99	833.917	3.402.691	160.715	2.506.992	10.670.472	5.112.392	1.628.975	2.925.666	9.673.106	4.787.278	5.236.712	3.912.666	29.085.898	2.051.726	
nov/99	818.642	3.373.322	157.151	2.447.927	10.484.129	4.637.740	1.591.190	2.871.081	9.519.927	4.712.763	5.143.525	3.815.911	28.692.337	2.021.515	
dez/99	815.010	3.391.381	155.233	2.437.217	10.559.264	4.495.372	1.599.793	2.835.555	9.492.280	4.783.751	5.092.434	3.835.571	28.699.354	1.991.858	
jan/00	809.713	3.363.220	154.092	2.417.435	10.457.158	4.547.960	1.609.208	2.805.215	9.361.514	4.800.406	5.066.027	3.787.938	28.467.816	1.995.766	
fev/00	814.021	3.395.676	154.375	2.416.751	10.482.238	4.528.532	1.579.122	2.831.260	9.422.755	4.813.360	5.090.871	3.817.111	28.428.635	1.992.908	
mar/00	812.156	3.396.092	154.136	2.410.401	10.465.399	4.497.487	1.570.751	2.887.009	9.489.275	4.821.458	5.079.333	3.801.407	28.479.259	1.985.627	
abr/00	811.377	3.410.945	154.293	2.171.737	10.527.105	4.524.064	1.579.357	2.875.467	9.432.784	4.795.040	5.057.018	3.802.496	28.406.438	1.972.636	
mai/00	799.277	3.408.532	152.933	2.158.980	10.527.569	4.529.209	1.567.702	2.860.664	9.388.810	4.809.216	5.044.567	3.795.793	28.512.737	1.959.993	
jun/00	791.130	3.393.511	152.113	2.131.435	10.429.492	4.458.202	1.549.538	2.831.444	9.378.911	4.712.118	5.009.268	3.777.339	28.401.453	1.935.955	
jul/00	772.664	3.339.351	148.746	2.085.201	10.241.187	4.346.021	1.508.360	2.784.461	9.267.985	4.529.317	4.888.936	3.688.006	28.052.264	1.888.946	
ago/00	761.182	3.323.937	147.270	2.057.062	10.157.198	4.323.584	1.497.414	2.768.059	9.166.770	4.488.140	4.855.436	3.671.296	28.122.400	1.864.188	
set/00	758.053	3.345.055	146.825	2.098.115	10.195.367	4.328.653	1.493.052	2.793.852	9.238.813	4.488.208	4.894.976	3.448.047	28.417.395	1.868.970	
out/00	754.412	3.368.057	147.552	2.110.913	10.276.412	4.364.985	1.497.110	2.812.927	9.376.319	4.520.244	4.963.512	4.359.912	28.569.206	1.885.403	
nov/00	750.279	3.364.646	147.090	2.110.099	10.340.337	4.395.982	1.490.792	2.809.750	9.400.434	4.525.566	4.995.539	4.364.900	28.576.234	1.868.419	
dez/00	743.252	3.352.960	146.468	2.080.623	10.309.147	4.377.707	1.483.487	2.809.436	9.529.227	4.502.781	4.979.298	4.368.280	28.445.002	1.846.791	
jan/01	737.320	3.350.879	145.808	2.065.243	10.278.707	4.367.690	1.476.192	2.796.229	9.543.331	4.504.127	4.975.717	4.376.845	28.480.238	1.842.548	
fev/01	732.997	3.357.405	145.622	2.053.020	10.329.542	4.407.253	1.473.206	2.635.512	9.573.053	4.523.664	4.982.618	4.400.638	28.593.903	1.846.581	
mar/01	727.633	3.794.204	145.739	2.035.107	10.356.709	4.450.876	1.471.365	2.640.132	9.531.367	4.528.233	5.296.978	4.420.682	28.564.333	1.847.461	

Fonte: BACEN/DEDIP, BACEN/DEMAB, CETIP, Governos Estaduais, do Distrito Federal e dos Municípios de capitais.

1/ Não inclui debêntures de empresas estatais registradas na Bovespa nem notas promissórias não custodiadas na CETIP.

2/ Os valores referentes às dívidas junto ao INSS, FGTS, PASEP, outras contratuais interna e externa foram projetados com base nos últimos dados disponibilizados pelos Estados, Distrito Federal e Municípios de capitais. Não inclui dívidas junto ao INSS, FGTS, PASEP, outras contratuais interna e externa da administração indireta (todos os níveis) nem da administração direta dos Municípios não-capitais.

Tabela 13.1

Evolução mensal - atualizada pelo IGP DI - da dívida da administração direta e indireta dos Estados, Distrito Federal e Municípios 1/ 2/

(continuação)

	Paraíba	Paraná	Pernambuco	Piauí	Rio de Janeiro	Rio Grande do Norte	Rio Grande do Sul	Rondônia	Roraima	Santa Catarina	São Paulo	Sergipe	Tocantins	R\$ mil Total
jan/98	2.565.072	6.544.418	4.270.993	2.080.691	24.978.393	1.266.528	17.499.528	1.127.253	310.654	6.183.176	98.311.062	1.684.197	404.658	237.721.368
fev/98	2.567.615	6.607.083	4.331.559	2.105.310	25.295.416	1.279.175	17.890.521	1.144.557	316.457	6.217.576	98.966.647	1.708.074	409.550	240.121.963
mar/98	2.567.644	6.401.205	4.369.742	2.120.790	25.757.965	1.281.743	18.063.590	1.077.973	316.305	6.265.726	99.512.387	1.832.946	414.499	241.387.586
abr/98	2.575.448	6.345.898	4.377.265	2.151.611	26.168.160	1.291.184	18.374.623	1.092.856	322.441	6.346.445	100.260.086	1.851.518	425.599	244.434.112
mai/98	2.541.118	6.601.136	4.408.170	2.160.256	26.443.725	1.287.127	18.628.400	1.063.694	320.327	6.617.883	101.290.977	1.841.204	423.287	246.707.593
jun/98	2.592.660	6.630.379	4.141.352	2.171.168	26.912.670	1.284.621	18.791.508	1.812.370	325.455	6.683.995	101.229.131	1.856.398	424.501	243.806.315
jul/98	2.630.886	6.812.238	4.235.667	2.216.419	32.646.985	1.295.039	19.087.945	1.854.758	327.055	6.794.855	102.368.328	1.561.804	431.524	257.186.881
ago/98	2.644.752	6.926.473	4.227.253	2.240.564	33.131.352	1.229.592	19.262.685	1.664.735	330.043	6.857.124	102.769.861	1.568.660	429.862	259.486.066
set/98	2.648.107	6.995.866	5.893.010	2.262.623	33.605.201	1.230.319	19.538.451	1.672.400	332.546	6.609.978	102.467.794	1.580.820	434.385	262.511.270
out/98	2.671.079	7.086.486	5.962.153	2.287.397	34.243.007	1.232.554	19.969.180	1.656.546	331.762	6.605.560	103.349.877	1.582.378	465.924	264.941.879
nov/98	2.692.877	7.220.175	5.995.393	2.314.243	34.929.152	1.242.909	16.829.798	1.698.649	335.056	6.650.839	104.099.054	1.589.948	466.544	263.934.410
dez/98	2.714.165	7.221.755	5.913.603	2.300.285	35.436.042	1.231.262	16.771.533	1.679.767	333.504	6.644.205	105.156.661	1.616.697	474.668	264.992.547
jan/99	2.786.782	8.022.217	5.978.747	2.381.191	36.683.357	1.281.820	19.553.333	1.678.120	333.903	6.995.669	106.842.541	1.666.511	602.269	274.551.030
fev/99	3.025.600	7.582.388	5.788.943	2.339.995	35.962.176	1.272.126	19.111.150	1.635.761	319.574	6.819.134	105.075.384	1.662.956	586.793	270.206.536
mar/99	2.978.445	7.163.707	5.793.568	2.298.415	35.854.228	1.256.544	18.494.372	1.642.071	365.464	6.591.243	102.436.003	1.626.896	537.160	264.123.760
abr/99	3.081.715	10.689.865	5.805.987	2.383.868	36.556.744	1.357.313	19.295.696	1.679.028	368.816	6.939.224	103.991.779	1.655.172	529.177	274.737.653
mai/99	2.843.524	10.830.754	5.901.012	2.424.499	37.221.019	1.373.357	20.339.111	1.696.425	373.869	7.091.409	105.586.159	1.674.880	533.842	279.450.148
jun/99	2.821.690	10.627.763	5.867.348	2.431.235	37.251.795	1.362.710	20.149.557	1.688.357	371.271	7.074.651	104.794.233	1.651.446	546.612	277.449.756
jul/99	2.799.057	10.813.710	5.817.783	2.400.948	37.978.449	1.401.311	20.112.822	1.677.861	366.961	7.123.149	103.513.121	1.636.028	584.520	278.163.998
ago/99	2.650.612	10.901.930	5.792.997	2.385.229	37.365.472	1.387.626	20.195.448	1.669.059	373.284	6.902.886	103.517.032	1.591.063	607.726	277.634.005
set/99	2.631.351	10.800.983	5.768.141	2.360.944	37.738.036	1.405.238	20.167.846	1.661.731	367.289	6.876.086	103.174.249	1.630.927	595.531	277.368.500
out/99	2.643.557	11.033.142	5.753.763	2.379.322	37.550.583	1.401.166	20.074.588	1.654.269	362.087	7.469.113	103.542.602	1.615.558	591.531	278.060.489
nov/99	2.604.183	10.813.178	5.669.601	2.330.362	37.374.127	1.385.275	19.855.547	1.637.595	356.299	7.384.792	102.354.701	1.591.238	573.220	274.217.277
dez/99	2.577.546	13.107.000	5.545.291	2.300.787	32.877.647	1.378.466	19.856.130	1.555.570	354.790	7.352.504	99.825.625	1.579.385	543.322	269.038.137
jan/00	2.564.750	13.083.785	5.548.883	2.307.425	32.515.211	1.369.339	19.538.481	1.573.429	348.822	7.369.503	99.920.975	1.551.776	550.140	267.885.989
fev/00	2.574.027	13.128.925	5.587.815	2.293.082	32.738.910	1.404.403	19.299.580	1.584.504	349.796	7.410.700	100.668.025	1.553.043	539.373	268.899.799
mar/00	2.530.166	13.092.695	5.329.316	2.285.291	32.764.558	1.403.488	19.236.620	1.593.655	350.363	7.418.516	100.122.257	1.552.269	546.125	268.075.108
abr/00	2.570.742	13.033.690	5.324.546	2.279.142	32.515.839	1.413.699	19.307.853	1.589.118	351.174	7.424.894	100.341.106	1.558.013	540.563	267.771.138
mai/00	2.561.170	13.064.169	5.305.081	2.268.385	32.741.489	1.385.847	19.211.620	1.577.797	350.705	7.446.860	100.433.539	1.550.038	532.215	267.944.897
jun/00	2.537.476	12.945.277	5.247.729	2.253.693	32.616.249	1.378.138	19.120.872	1.566.336	352.524	6.948.742	99.791.203	1.531.126	526.948	265.768.221
jul/00	2.486.509	12.700.919	5.143.890	2.209.218	32.214.441	1.342.568	18.987.146	1.524.740	346.051	6.835.143	98.401.785	1.501.793	516.350	261.752.001
ago/00	2.456.472	12.594.679	5.114.884	2.189.442	32.292.788	1.322.544	18.995.504	1.522.058	336.902	6.266.318	98.531.047	1.483.866	500.394	260.810.836
set/00	2.586.827	12.620.061	5.120.809	2.269.998	32.691.208	1.327.055	19.187.485	1.529.502	336.602	7.079.092	99.362.109	1.486.396	497.738	264.510.265
out/00	2.586.175	11.089.921	5.128.280	2.272.528	32.813.245	1.329.120	19.262.000	1.525.545	336.740	7.112.560	99.967.326	1.497.409	498.556	264.426.368
nov/00	2.586.305	11.094.779	5.132.180	2.282.553	32.873.348	1.331.925	19.319.439	1.520.352	336.847	7.150.964	99.984.220	1.501.417	493.389	264.747.787
dez/00	2.533.628	11.355.498	4.987.602	2.280.505	32.746.152	1.320.926	19.389.951	1.512.381	335.512	7.149.513	99.521.406	1.497.269	489.865	264.094.667
jan/01	2.521.505	11.231.963	4.980.703	2.278.580	32.872.465	1.315.036	19.141.888	1.507.593	335.462	7.162.688	99.838.431	1.484.628	489.737	264.101.553
fev/01	2.519.821	11.260.826	4.985.130	2.279.523	32.992.518	1.317.764	19.199.739	1.503.861	335.475	7.248.510	100.272.469	1.485.323	499.757	264.955.732
mar/01	2.509.121	11.280.257	4.964.645	2.268.543	33.064.115	1.315.558	19.175.105	1.491.974	334.121	7.254.234	100.092.168	1.484.362	510.614	265.555.637

Fonte: BACEN/DEDIP, BACEN/DEMAB, CETIP, Governos Estaduais, do Distrito Federal e dos Municípios de capitais.

1/ Não inclui debêntures de empresas estatais registradas na Bovespa nem notas promissórias não custodiadas na CETIP.

2/ Os valores referentes às dívidas junto ao INSS, FGTS, PASEP, outras contratuais interna e externa foram projetados com base nos últimos dados disponibilizados pelos Estados, Distrito Federal e Municípios de capitais. Não inclui dívidas junto ao INSS, FGTS, PASEP, outras contratuais interna e externa da administração indireta (todos os níveis) nem da administração direta dos Municípios não-capitais.

Tabela 13.2

Evolução mensal - atualizada pelo IGP DI - da dívida da administração direta e indireta dos Estados e Distrito Federal 1/ 2/

	Acre	Alagoas	Amapá	Amazonas	Bahia	Ceará	Distrito Federal	Espírito Santo	Goiás	Maranhão	Mato Grosso	Mato Grosso do Sul	Minas Gerais	Pará	R\$ mil
jan/98	702.864	3.520.770	103.061	1.879.000	7.216.683	3.263.415	1.477.566	2.098.571	9.170.931	3.717.007	4.531.485	4.022.598	23.062.953	1.870.445	
fev/98	709.169	3.588.004	103.716	1.891.753	7.326.780	3.287.699	1.496.133	2.148.350	9.297.912	3.749.927	4.568.863	4.071.447	23.227.445	1.884.252	
mar/98	710.036	3.628.180	105.186	1.889.516	7.308.252	3.332.148	1.509.168	2.166.305	9.338.798	3.794.333	4.458.999	3.530.830	23.775.737	1.894.882	
abr/98	716.749	3.685.241	106.046	1.894.376	7.402.837	3.348.525	1.544.492	2.216.050	8.929.686	3.829.906	4.538.930	3.587.858	25.156.548	1.901.476	
mai/98	702.887	3.023.973	107.351	1.869.555	7.365.118	3.384.469	1.562.165	2.115.957	9.085.268	3.852.015	4.567.751	3.609.485	25.930.425	1.918.074	
jun/98	713.929	3.050.694	107.231	2.052.693	7.369.465	3.396.391	1.578.814	2.136.324	9.122.820	3.905.506	4.667.227	3.593.949	21.273.952	1.913.069	
jul/98	719.567	3.108.541	108.139	2.066.576	9.610.880	3.456.903	1.607.182	2.129.726	9.195.220	3.956.163	4.742.504	3.696.451	24.709.235	1.829.684	
ago/98	719.965	3.158.202	109.170	2.075.775	9.666.451	3.512.123	1.648.048	2.155.550	9.282.134	3.992.497	4.531.325	3.744.206	25.758.643	1.843.632	
set/98	720.110	3.218.010	109.410	2.076.648	9.672.703	3.567.659	1.694.887	2.140.654	9.323.094	4.009.821	4.490.512	3.788.578	26.584.663	1.855.824	
out/98	723.621	3.315.643	110.306	2.089.933	9.762.323	3.621.062	1.699.689	2.145.251	9.193.230	4.048.397	4.539.241	3.866.475	26.471.703	1.884.441	
nov/98	729.765	3.397.652	111.239	2.103.118	9.881.980	3.671.145	1.680.969	2.171.131	9.240.425	4.098.705	4.549.699	3.579.915	26.687.022	1.905.352	
dez/98	733.409	3.382.727	109.191	2.496.098	9.860.936	3.717.791	1.710.007	2.183.335	9.204.739	3.662.036	4.537.097	3.572.570	26.469.568	1.892.591	
jan/99	730.054	3.435.141	145.869	2.073.153	9.709.593	4.247.134	1.759.779	2.916.870	9.310.447	3.921.805	4.674.799	3.704.027	27.253.145	1.899.577	
fev/99	701.664	3.111.590	140.485	2.020.310	9.869.914	4.185.926	1.708.702	2.834.928	9.028.879	4.477.294	4.757.993	3.595.854	26.727.497	2.000.599	
mar/99	695.629	3.074.833	137.352	1.988.758	9.567.428	3.858.203	1.658.289	2.740.385	8.970.261	4.374.093	4.680.411	3.515.986	26.073.446	1.946.050	
abr/99	864.453	3.171.514	144.163	2.120.245	9.612.885	3.825.348	1.662.357	2.828.800	9.337.461	4.575.654	4.891.301	3.691.798	27.763.175	2.078.157	
mai/99	872.356	3.219.797	145.333	2.139.542	9.751.479	3.915.836	1.863.921	2.860.776	9.352.467	4.635.269	4.996.982	3.746.366	28.080.118	2.098.059	
jun/99	866.336	3.209.605	144.593	2.116.822	9.499.126	3.889.570	1.692.454	2.860.451	9.320.842	4.656.062	4.991.054	3.718.481	27.867.080	2.057.450	
jul/99	856.146	3.210.490	142.788	2.089.369	9.470.269	4.950.721	1.668.119	2.838.519	9.753.589	4.626.174	4.972.012	3.699.795	27.828.729	1.928.687	
ago/99	849.306	3.187.748	142.551	2.297.456	9.483.897	4.922.691	1.668.107	2.852.386	9.790.186	4.657.640	4.983.568	3.715.998	27.927.867	1.992.614	
set/99	827.764	3.188.917	140.137	2.329.936	9.631.351	5.019.391	1.659.830	2.815.575	9.694.294	4.608.623	4.949.281	3.686.088	27.871.815	1.972.124	
out/99	816.469	3.178.273	137.833	2.364.629	9.656.603	4.941.194	1.628.975	2.821.197	9.441.790	4.652.398	4.991.537	3.723.517	27.870.387	1.996.114	
nov/99	801.668	3.152.910	134.692	2.309.528	9.483.005	4.467.601	1.591.190	2.764.512	9.294.676	4.580.990	4.917.569	3.656.107	27.530.340	1.967.000	
dez/99	798.259	3.177.536	132.961	2.300.749	9.366.417	4.325.057	1.599.793	2.729.554	9.265.064	4.660.443	4.869.296	3.647.928	27.538.698	1.937.371	
jan/00	793.203	3.151.118	131.915	2.286.339	9.350.781	4.377.678	1.609.208	2.711.533	9.136.806	4.668.716	4.789.065	3.614.062	27.213.575	1.941.799	
fev/00	797.585	3.184.670	132.126	2.286.313	9.374.834	4.357.617	1.579.122	2.737.121	9.199.304	4.680.949	4.812.595	3.625.165	27.210.149	1.938.289	
mar/00	795.789	3.186.628	131.776	2.280.490	9.357.850	4.325.392	1.570.751	2.791.098	9.266.894	4.689.032	4.800.582	3.614.864	27.255.442	1.930.832	
abr/00	795.076	3.200.553	131.708	2.044.002	9.413.605	4.351.309	1.579.357	2.779.588	9.211.551	4.662.696	4.778.022	3.601.299	27.181.394	1.917.655	
mai/00	783.140	3.199.983	130.642	2.031.838	9.420.479	4.356.714	1.567.702	2.765.352	9.169.432	4.677.505	4.765.354	3.595.373	27.299.009	1.905.149	
jun/00	775.181	3.187.081	129.914	2.005.199	9.329.978	4.287.013	1.549.538	2.736.121	9.162.339	4.579.435	4.731.217	3.577.957	27.196.718	1.881.366	
jul/00	757.131	3.138.316	126.933	1.962.356	9.161.610	4.177.921	1.508.360	2.690.761	9.055.500	4.398.956	4.642.832	3.510.943	26.879.415	1.834.647	
ago/00	745.977	3.126.316	125.753	1.935.639	9.089.627	4.144.254	1.497.414	2.677.876	8.957.970	4.358.396	4.609.620	3.497.356	26.950.899	1.810.167	
set/00	742.996	3.148.075	125.356	1.977.279	9.129.096	4.149.232	1.493.052	2.697.224	9.031.173	4.358.617	4.622.713	4.154.306	27.250.316	1.814.942	
out/00	739.469	3.170.333	126.078	1.987.867	9.207.231	4.183.345	1.497.110	2.716.272	9.169.059	4.389.381	4.714.585	4.187.016	27.379.993	1.831.708	
nov/00	735.450	3.167.213	125.612	1.987.563	9.275.997	4.213.761	1.490.792	2.713.174	9.194.229	4.393.534	4.715.377	4.176.708	27.402.019	1.814.330	
dez/00	728.611	3.158.455	125.066	1.958.877	9.248.724	4.195.622	1.483.487	2.710.919	9.141.088	4.376.760	4.697.796	4.180.463	27.275.061	1.792.571	
jan/01	722.811	3.156.991	124.429	1.946.844	9.220.271	4.185.832	1.476.192	2.697.550	9.157.078	4.378.127	4.689.194	4.188.786	27.315.010	1.786.979	
fev/01	718.593	3.163.085	124.228	1.934.195	9.272.235	4.224.703	1.473.206	2.536.897	9.188.312	4.397.911	4.694.202	4.212.774	27.425.495	1.790.977	
mar/01	713.409	3.495.299	124.443	1.915.829	9.304.551	4.268.658	1.471.365	2.542.026	9.163.251	4.402.771	4.979.327	4.233.137	27.399.760	1.791.230	

Fonte: BACEN/DEDIP, BACEN/DEMAB, CETIP, Governos Estaduais e do Distrito Federal.

1/ Não inclui debêntures de empresas estatais registradas na Bovespa nem notas promissórias não custodiadas na CETIP.

2/ Os valores referentes às dívidas junto ao INSS, FGTS, PASEP, outras contratuais interna e externa foram projetados com base nos últimos dados disponibilizados pelos Estados e Distrito Federal. Não inclui dívidas junto ao INSS, FGTS, PASEP, outras contratuais interna e externa da administração indireta.

Tabela 13.2

Evolução mensal - atualizada pelo IGP DI - da dívida da administração direta e indireta dos Estados e Distrito Federal 1/ 2/

(continuação)

	Paraíba	Paraná	Pernambuco	Piauí	Rio de Janeiro	Rio Grande do Norte	Rio Grande do Sul	Rondônia	Roraima	Santa Catarina	São Paulo	Sergipe	Tocantins	R\$ mil Total
jan/98	2.461.931	4.962.242	3.915.042	2.034.522	21.082.666	1.185.889	16.983.392	1.075.093	297.541	5.940.488	79.774.781	1.575.877	384.434	208.311.250
fev/98	2.464.012	4.998.155	3.972.143	2.056.175	21.416.250	1.197.551	17.367.121	1.091.230	301.289	5.974.712	80.466.340	1.599.933	388.727	210.645.091
mar/98	2.463.268	4.765.021	4.009.591	2.069.651	21.746.976	1.199.362	17.541.164	1.033.789	299.889	6.016.816	80.688.645	1.728.386	393.522	211.398.450
abr/98	2.468.569	4.705.299	4.013.627	2.097.662	22.096.941	1.207.271	17.852.055	1.048.386	305.530	6.080.192	81.232.729	1.735.231	403.020	214.105.230
mai/98	2.433.433	4.965.370	4.039.156	2.105.665	22.325.522	1.202.500	18.117.355	1.018.964	304.306	6.351.288	81.995.588	1.725.272	400.898	216.079.807
jun/98	2.484.924	4.991.555	3.776.596	2.115.816	22.768.166	1.200.107	18.277.596	1.767.399	310.785	6.421.214	81.851.155	1.743.223	402.388	212.992.988
jul/98	2.521.753	5.153.883	3.868.525	2.158.695	28.443.834	1.209.186	18.577.892	1.809.466	312.862	6.534.930	82.691.854	1.450.741	406.036	226.076.429
ago/98	2.539.838	5.262.157	3.860.218	2.183.140	28.862.026	1.143.115	18.756.916	1.619.414	316.138	6.601.570	82.834.780	1.459.874	404.119	228.041.027
set/98	2.543.738	5.311.212	5.527.145	2.203.741	29.250.275	1.143.539	19.038.944	1.627.272	319.367	6.358.982	82.270.509	1.474.547	410.150	230.731.995
out/98	2.567.410	5.375.619	5.595.497	2.227.735	29.757.823	1.143.904	19.474.436	1.611.513	319.081	6.362.906	82.814.618	1.478.292	439.717	232.639.866
nov/98	2.589.578	5.482.639	5.626.552	2.253.001	30.351.964	1.152.554	16.333.481	1.653.530	322.911	6.410.626	83.174.495	1.487.376	439.959	231.086.780
dez/98	2.612.348	5.489.557	5.560.987	2.239.371	30.808.138	1.141.265	16.285.916	1.635.130	321.843	6.406.332	84.105.308	1.516.502	448.052	232.102.841
jan/99	2.685.763	6.288.197	5.632.894	2.321.286	31.615.776	1.195.428	19.080.184	1.633.872	322.727	6.769.514	85.106.401	1.569.193	576.126	240.578.756
fev/99	2.928.880	5.913.859	5.456.497	2.282.050	30.970.676	1.184.960	18.650.590	1.593.481	308.765	6.598.136	83.808.936	1.571.893	561.757	236.992.116
mar/99	2.883.321	5.514.088	5.463.634	2.240.897	31.035.873	1.169.754	18.040.915	1.600.461	354.819	6.373.683	81.917.579	1.537.655	512.447	231.926.252
abr/99	2.985.922	9.020.900	5.473.347	2.325.781	31.644.432	1.268.734	18.827.470	1.637.058	358.098	6.721.059	83.149.412	1.565.971	504.307	242.049.804
mai/99	2.746.045	9.139.496	5.561.911	2.365.704	32.193.855	1.283.166	19.851.460	1.654.208	363.194	6.871.666	84.075.315	1.585.535	508.833	245.878.691
jun/99	2.724.836	9.086.202	5.531.069	2.372.531	32.214.315	1.272.107	19.671.889	1.646.527	360.791	6.847.694	83.208.340	1.563.550	521.839	243.911.616
jul/99	2.701.385	9.149.821	5.485.177	2.343.208	32.167.800	1.311.400	19.637.953	1.636.061	356.660	6.907.191	82.019.564	1.549.823	560.170	243.871.620
ago/99	2.554.433	9.238.406	5.463.296	2.325.175	32.324.437	1.298.047	19.726.203	1.627.667	363.145	6.690.109	81.981.499	1.506.392	583.766	244.154.590
set/99	2.537.255	9.156.823	5.447.746	2.301.780	32.307.289	1.316.410	19.708.875	1.620.416	357.314	6.665.921	81.716.846	1.547.814	571.956	243.651.569
out/99	2.550.311	9.294.124	5.432.990	2.321.359	32.186.179	1.313.179	19.616.004	1.613.187	352.316	7.258.243	82.191.612	1.534.332	568.414	244.453.168
nov/99	2.513.768	9.111.801	5.358.831	2.273.824	32.092.772	1.298.609	19.404.991	1.597.409	346.792	7.152.924	80.707.818	1.512.364	550.764	240.574.456
dez/99	2.487.487	11.496.915	5.235.940	2.244.967	27.559.677	1.291.846	19.408.779	1.515.971	345.425	7.132.835	78.493.327	1.501.855	521.068	235.585.218
jan/00	2.476.039	11.454.554	5.241.180	2.246.277	27.467.114	1.280.723	19.091.596	1.534.316	339.568	7.158.357	78.535.442	1.470.352	528.157	234.599.474
fev/00	2.485.164	11.499.652	5.285.425	2.244.359	27.671.492	1.313.572	18.851.275	1.545.502	340.585	7.197.355	79.048.501	1.477.590	517.477	235.393.791
mar/00	2.441.868	11.459.205	5.026.709	2.236.626	27.704.309	1.312.154	18.785.662	1.554.740	341.192	7.206.600	79.012.565	1.470.959	524.325	235.074.335
abr/00	2.466.222	11.379.970	5.024.080	2.230.736	27.454.512	1.321.697	18.854.768	1.550.323	342.040	7.211.593	78.967.914	1.477.372	518.851	234.447.896
mai/00	2.457.477	11.398.914	5.007.439	2.220.346	27.746.764	1.303.783	18.762.598	1.539.349	341.666	7.231.244	78.688.404	1.470.525	510.724	234.346.902
jun/00	2.435.627	11.277.038	4.954.054	2.205.213	27.654.953	1.289.186	18.669.366	1.528.281	343.501	6.735.080	78.199.627	1.453.270	505.689	232.379.940
jul/00	2.385.573	11.057.146	4.857.484	2.161.901	27.306.885	1.255.524	18.539.442	1.487.562	337.253	6.619.225	77.141.575	1.426.174	495.596	228.917.021
ago/00	2.357.073	10.970.363	4.832.944	2.140.273	27.384.537	1.235.948	18.550.820	1.485.677	328.379	6.050.900	77.286.343	1.409.644	480.092	228.040.259
set/00	2.486.848	10.985.158	4.841.427	2.221.201	27.651.158	1.240.710	18.743.660	1.493.449	328.165	6.860.844	77.915.465	1.413.752	477.603	231.353.815
out/00	2.486.335	9.439.375	4.849.290	2.224.174	27.756.243	1.243.285	18.813.302	1.489.816	328.369	6.892.823	78.449.967	1.416.287	478.586	231.167.298
nov/00	2.486.508	9.433.059	4.855.504	2.232.309	27.835.940	1.246.539	18.861.315	1.484.830	328.541	6.928.491	78.489.358	1.420.700	473.560	231.482.414
dez/00	2.434.369	9.689.146	4.713.679	2.226.526	27.726.265	1.236.528	18.924.525	1.477.313	327.304	6.908.757	78.032.654	1.417.634	470.270	230.658.471
jan/01	2.422.176	9.584.209	4.708.425	2.213.957	27.846.521	1.231.031	18.676.435	1.472.737	327.245	6.922.173	78.327.228	1.405.469	470.297	230.653.998
fev/01	2.420.899	9.612.151	4.714.161	2.215.395	27.956.428	1.234.173	18.735.985	1.469.192	327.404	7.002.766	78.682.701	1.407.125	480.438	231.415.629
mar/01	2.410.489	9.633.758	4.697.168	2.205.118	27.961.825	1.232.852	18.708.626	1.457.756	326.156	7.009.473	78.526.680	1.406.890	491.555	231.873.402

Fonte: BACEN/DEDIP, BACEN/DEMAB, CETIP, Governos Estaduais e do Distrito Federal.

1/ Não inclui debêntures de empresas estatais registradas na Bovespa nem notas promissórias não custodiadas na CETIP.

2/ Os valores referentes às dívidas junto ao INSS, FGTS, PASEP, outras contratuais interna e externa foram projetados com base nos últimos dados disponibilizados pelos Estados e Distrito Federal. Não inclui dívidas junto ao INSS, FGTS, PASEP, outras contratuais interna e externa da administração indireta.

Tabela 13.3

Evolução mensal - atualizada pelo IGP DI - da dívida da administração direta e indireta dos Municípios de capitais 1/ 2/

	Acre	Alagoas	Amapá	Amazonas	Bahia	Ceará	Distrito Federal	Espírito Santo	Goiás	Maranhão	Mato Grosso	Mato Grosso do Sul	Minas Gerais	Pará	R\$ mil
jan/98	20.405	201.596	23.775	117.493	845.141	138.440	-	46.961	136.320	52.379	90.095	111.741	535.091	48.071	
fev/98	20.559	201.228	24.164	118.100	852.319	136.806	-	47.130	137.291	67.760	92.114	112.388	540.850	48.352	
mar/98	20.426	201.068	24.038	117.957	848.076	137.028	-	47.101	136.824	66.214	97.888	112.254	553.437	48.418	
abr/98	20.500	202.405	24.229	119.469	852.059	135.088	-	47.308	137.689	65.638	99.970	112.638	555.279	48.656	
mai/98	20.427	203.494	24.245	119.449	849.169	133.714	-	47.386	137.428	64.538	102.188	116.710	545.794	48.768	
jun/98	20.296	201.849	26.936	117.454	922.796	131.810	-	47.059	136.929	62.513	104.034	116.901	547.828	48.314	
jul/98	20.819	204.649	26.795	118.154	825.708	129.738	-	47.205	137.577	61.256	106.664	117.339	562.151	48.531	
ago/98	20.755	204.601	26.395	121.835	827.050	132.542	-	47.372	137.877	64.654	108.903	116.562	566.512	48.699	
set/98	20.616	206.548	26.285	121.984	822.513	132.757	-	47.406	137.716	63.130	111.550	112.655	567.277	48.704	
out/98	20.503	211.655	25.884	123.537	825.891	149.238	-	47.495	138.101	61.190	114.686	112.955	570.674	49.222	
nov/98	20.474	214.702	25.662	124.074	827.758	153.097	-	47.705	138.734	67.160	117.506	119.386	576.778	49.440	
dez/98	20.131	215.361	25.085	123.010	825.838	153.134	-	46.755	137.183	58.940	119.195	118.068	506.925	48.971	
jan/99	19.800	223.944	24.493	135.586	818.344	135.634	-	45.326	137.849	58.528	120.752	117.418	569.813	48.600	
fev/99	18.966	225.931	23.471	133.223	782.240	125.148	-	46.042	132.266	55.842	114.369	112.528	569.190	46.558	
mar/99	18.681	216.842	23.262	125.844	771.332	128.458	-	45.611	129.847	55.447	119.898	110.980	554.599	46.432	
abr/99	18.804	219.143	23.568	138.435	759.759	133.380	-	45.953	133.683	54.963	119.267	111.722	573.309	47.305	
mai/99	18.901	222.029	23.859	138.947	776.494	137.120	-	46.230	134.520	55.440	76.139	112.471	576.729	48.149	
jun/99	18.718	221.891	23.814	135.959	765.980	137.517	-	45.521	133.070	58.855	125.389	111.048	576.510	50.104	
jul/99	18.404	219.626	23.585	136.149	756.376	138.497	-	49.414	136.023	56.540	130.535	109.267	564.882	49.697	
ago/99	18.098	179.227	23.384	136.502	741.134	142.286	-	48.815	134.384	55.140	128.280	107.601	561.888	49.869	
set/99	17.806	218.989	23.182	136.896	731.217	143.403	-	48.096	132.465	53.605	129.869	105.952	549.431	53.386	
out/99	17.449	208.689	22.881	141.335	717.379	143.727	-	47.432	131.920	51.968	132.488	102.490	552.602	52.998	
nov/99	16.974	203.296	22.459	137.442	692.770	143.353	-	46.359	128.338	50.828	130.459	99.676	538.487	52.005	
dez/99	16.751	196.910	22.272	135.609	877.048	143.289	-	45.678	127.309	49.641	113.220	99.703	524.927	51.875	
jan/00	16.510	195.342	22.177	130.248	820.929	143.418	-	45.444	126.757	51.272	167.100	98.167	593.692	51.352	
fev/00	16.436	194.321	22.250	129.594	821.786	144.035	-	45.703	126.147	51.220	167.798	105.555	563.111	51.895	
mar/00	16.367	193.067	22.360	129.071	820.841	145.255	-	47.503	125.395	50.980	167.570	104.944	561.443	52.002	
abr/00	16.302	193.817	22.584	126.898	819.990	145.538	-	47.417	124.386	50.649	167.395	104.568	543.930	52.122	
mai/00	16.137	192.146	22.291	126.315	813.445	145.115	-	47.141	123.171	50.358	166.242	103.120	540.681	51.948	
jun/00	15.948	190.308	22.199	125.420	807.492	143.489	-	47.511	122.659	52.784	164.747	101.661	534.345	51.555	
jul/00	15.534	185.365	21.813	122.049	791.987	140.571	-	46.630	120.490	51.881	157.341	99.307	524.353	51.271	
ago/00	15.205	182.183	21.516	120.645	782.852	151.869	-	43.317	118.438	51.186	158.730	97.375	518.535	51.014	
set/00	15.058	181.460	21.469	120.066	782.347	151.618	-	49.579	117.683	51.286	159.500	96.543	518.426	50.982	
out/00	14.944	182.450	21.474	122.282	781.991	153.485	-	49.599	117.790	51.711	162.776	95.993	517.860	50.685	
nov/00	14.829	182.248	21.479	121.779	777.559	154.041	-	49.492	117.119	52.904	158.125	95.409	519.599	51.020	
dez/00	14.641	179.504	21.402	120.998	772.115	153.656	-	51.805	299.762	46.869	158.098	94.568	514.193	50.966	
jan/01	14.509	178.965	21.379	117.658	769.891	152.803	-	52.034	298.505	46.720	161.160	93.438	512.359	52.338	
fev/01	14.404	179.474	21.395	118.090	767.347	153.594	-	52.010	297.391	46.555	160.985	92.889	513.199	52.395	
mar/01	14.224	284.142	21.295	118.552	761.370	153.356	-	51.784	281.643	46.234	188.498	91.960	512.789	53.034	

Fonte: BACEN/DEDIP, BACEN/DEMAB, CETIP e Governos de Municípios de capitais.

1/ Não inclui debêntures de empresas estatais registradas na Bovespa nem notas promissórias não custodiadas na CETIP.

2/ Os valores referentes às dívidas junto ao INSS, FGTS, PASEP, outras contratuais interna e externa foram projetados com base nos últimos dados disponibilizados pelos Municípios de capitais. Não inclui dívidas junto ao INSS, FGTS, PASEP, outras contratuais interna e externa da administração indireta.

Tabela 13.3**Evolução mensal - atualizada pelo IGP DI - da dívida da administração direta e indireta dos Municípios de capitais 1/ 2/**

(continuação)

	Paraíba	Paraná	Pernambuco	Piauí	Rio de Janeiro	Rio Grande do Norte	Rio Grande do Sul	Rondônia	Roraima	Santa Catarina	São Paulo	Sergipe	Tocantins	R\$ mil Total
jan/98	57.957	809.090	235.776	34.302	3.488.318	62.303	223.780	43.443	13.113	24.005	13.465.879	104.984	14.295	20.944.751
fev/98	58.277	800.203	238.420	34.658	3.469.818	63.034	226.021	44.608	15.168	23.359	13.406.412	105.414	14.836	20.899.287
mar/98	58.294	804.897	238.276	35.055	3.600.172	63.269	229.312	35.251	16.416	22.744	13.779.756	101.484	14.950	21.410.605
abr/98	60.182	795.742	239.756	35.819	3.659.258	63.862	230.959	35.502	16.910	26.821	13.926.653	110.892	15.075	21.638.361
mai/98	60.224	789.469	238.814	36.213	3.702.018	64.258	223.483	35.475	16.022	28.623	14.114.293	108.921	15.080	21.846.200
jun/98	60.164	788.921	234.376	37.167	3.730.874	64.187	230.772	35.422	14.670	27.659	14.209.781	106.708	15.044	22.040.463
jul/98	60.519	798.533	235.464	39.224	3.785.306	64.538	231.605	35.615	14.193	26.917	14.442.706	105.486	18.600	22.265.293
ago/98	56.368	799.073	236.081	39.478	3.849.303	65.413	233.003	35.754	13.904	26.093	14.660.259	104.002	19.032	22.561.522
set/98	56.518	812.442	235.959	41.519	3.934.414	65.912	233.068	35.778	13.179	26.049	14.931.916	102.224	17.732	22.925.854
out/98	56.610	829.052	237.179	42.933	4.061.167	66.418	233.619	35.831	12.681	25.618	15.245.598	100.675	19.931	23.418.346
nov/98	56.985	837.174	238.673	45.037	4.148.757	67.095	236.367	36.092	12.145	27.350	15.607.405	100.100	20.459	23.916.115
dez/98	56.566	834.266	232.901	45.477	4.196.568	66.894	235.507	35.869	11.661	26.639	15.760.510	98.288	20.741	24.020.482
jan/99	56.694	836.688	228.042	45.309	4.627.128	66.815	232.302	35.572	11.176	26.740	16.411.085	96.374	20.572	25.150.581
fev/99	54.395	801.288	218.236	43.788	4.567.814	64.671	227.247	34.118	10.809	28.355	16.126.513	90.230	19.724	24.672.962
mar/99	53.359	780.865	216.792	43.615	4.403.957	64.579	224.711	33.616	10.645	27.301	15.426.799	88.565	19.493	23.741.531
abr/99	53.706	793.842	220.311	44.156	4.481.931	65.676	236.267	33.877	10.718	26.759	15.665.052	88.525	19.619	24.119.732
mai/99	54.852	803.464	222.010	44.803	4.592.579	66.708	240.967	34.080	10.675	26.325	16.246.544	88.668	19.726	24.818.431
jun/99	54.510	659.585	219.522	44.773	4.605.820	66.452	240.303	33.809	10.479	27.635	16.333.429	87.226	19.547	24.807.469
jul/99	53.707	784.059	217.027	44.033	5.380.112	66.033	241.305	33.263	10.301	26.729	16.313.721	85.548	19.216	25.664.048
ago/99	53.072	777.553	214.398	46.561	4.613.178	65.841	239.306	32.765	10.139	25.781	16.384.620	84.026	18.917	24.892.768
set/99	52.270	763.801	211.202	45.930	5.007.099	65.552	238.488	32.267	9.975	26.602	16.355.859	82.480	18.613	25.254.435
out/99	51.710	859.244	208.672	45.003	4.941.010	64.961	235.487	31.638	9.771	36.357	16.283.943	80.608	18.234	25.189.995
nov/99	50.537	833.151	206.603	44.010	4.868.709	64.130	233.531	30.812	9.506	35.034	16.596.678	78.273	17.739	25.331.161
dez/99	49.970	744.121	201.144	43.556	4.908.637	64.387	233.396	30.384	9.365	34.374	16.444.071	76.939	17.602	25.262.178
jan/00	49.636	739.476	200.260	49.009	4.641.712	64.555	232.507	30.053	9.253	35.803	16.465.667	80.842	17.402	25.078.584
fev/00	49.630	733.753	199.997	36.622	4.659.486	65.091	233.525	29.945	9.211	35.648	16.639.574	74.874	17.333	25.224.538
mar/00	49.412	731.607	200.267	36.602	4.652.446	65.608	234.129	29.846	9.171	35.553	16.259.205	80.746	17.268	24.838.655
abr/00	65.639	744.619	198.906	36.356	4.653.220	66.304	234.894	29.757	9.134	36.126	16.491.231	80.082	17.208	25.079.071
mai/00	64.774	748.962	197.024	36.027	4.586.660	56.613	236.128	29.482	9.039	35.944	16.854.733	78.961	17.044	25.349.502
jun/00	64.249	758.922	193.906	36.620	4.557.589	55.824	237.188	29.167	9.023	35.575	16.754.500	77.314	16.854	25.206.851
jul/00	63.483	747.975	189.112	35.617	4.511.065	54.646	235.360	28.469	8.798	34.547	16.511.017	75.093	16.442	24.840.214
ago/00	61.702	740.191	185.405	37.690	4.515.037	53.870	232.683	28.103	8.523	33.967	16.544.671	73.708	16.101	24.844.516
set/00	62.009	749.804	183.689	37.359	4.647.787	53.749	231.960	27.853	8.438	33.749	16.754.628	72.137	15.949	25.195.126
out/00	61.796	761.342	182.989	36.943	4.662.860	53.586	232.243	27.665	8.371	33.371	16.818.872	80.622	15.834	25.299.534
nov/00	61.757	765.220	181.316	38.751	4.643.264	53.283	240.368	27.480	8.305	33.252	16.808.859	80.222	15.720	25.273.399
dez/00	61.375	761.814	178.747	42.530	4.627.488	52.579	246.361	27.115	8.208	49.621	16.822.201	79.147	15.547	25.451.311
jan/01	61.375	761.375	177.486	53.180	4.633.854	52.341	245.625	26.972	8.217	49.218	16.857.797	78.677	15.414	25.493.288
fev/01	60.896	765.126	176.393	52.739	4.643.744	52.081	244.766	26.803	8.071	54.297	16.935.025	77.722	15.308	25.582.697
mar/01	60.841	773.003	174.128	52.095	4.730.635	51.533	248.460	26.486	7.965	53.749	16.932.354	77.003	15.121	25.782.256

Fonte: BACEN/DEDIP, BACEN/DEMAB, CETIP e Governos de Municípios de capitais.

1/ Não inclui debêntures de empresas estatais registradas na Bovespa nem notas promissórias não custodiadas na CETIP.

2/ Os valores referentes às dívidas junto ao INSS, FGTS, PASEP, outras contratuais interna e externa foram projetados com base nos últimos dados disponibilizados pelos Municípios de capitais. Não inclui dívidas junto ao INSS, FGTS, PASEP, outras contratuais interna e externa da administração indireta.

Tabela 13.4

Evolução mensal - atualizada pelo IGP DI - da dívida da administração direta e indireta dos Municípios não capitais 1/ 2/

	Acre	Alagoas	Amapá	Amazonas	Bahia	Ceará	Distrito Federal	Espírito Santo	Goiás	Maranhão	Mato Grosso	Mato Grosso do Sul	Minas Gerais	Pará	R\$ mil
jan/98	-	17.317	-	1.343	333.479	19.864	-	62.078	111.885	87.824	100.751	84.811	666.875	3.658	
fev/98	-	17.012	-	1.660	336.884	22.861	-	62.513	112.060	92.274	101.503	86.460	694.171	4.511	
mar/98	-	16.826	-	1.614	339.334	25.481	-	63.587	118.986	95.725	103.248	85.937	694.169	7.061	
abr/98	-	17.151	576	2.767	342.110	27.433	-	63.374	120.833	98.043	105.158	86.151	699.270	8.466	
mai/98	-	17.535	605	2.630	341.705	28.989	-	63.377	120.256	98.593	106.006	86.596	697.784	8.411	
jun/98	-	17.936	517	3.169	342.375	30.397	-	63.004	121.500	98.525	106.901	86.184	704.805	8.015	
jul/98	-	18.480	428	3.174	342.196	30.592	-	63.632	119.769	97.746	106.564	86.492	703.615	7.335	
ago/98	-	18.427	344	2.873	340.506	29.957	-	63.424	118.609	96.952	111.072	87.535	705.462	6.472	
set/98	-	18.378	265	2.552	339.164	33.839	-	62.929	117.817	95.964	110.151	79.368	701.959	5.667	
out/98	-	18.448	184	2.173	338.670	32.507	-	62.962	116.673	95.213	114.061	79.592	710.212	4.930	
nov/98	-	18.254	106	1.915	339.781	31.584	-	62.835	115.661	94.850	116.181	83.755	710.110	4.150	
dez/98	-	18.083	22	1.519	338.493	31.292	-	63.001	113.807	92.995	117.619	83.291	704.286	3.306	
jan/99	-	17.672	-	1.213	330.817	26.545	-	60.651	107.832	91.096	115.392	80.783	672.547	2.542	
fev/99	-	17.460	-	1.036	319.578	28.191	-	60.205	106.394	87.376	112.285	79.601	662.539	2.481	
mar/99	-	17.554	-	984	312.865	29.300	-	60.334	107.847	86.358	110.859	78.975	649.763	2.443	
abr/99	-	17.778	-	991	312.942	29.499	-	61.002	108.558	86.775	105.339	67.118	664.214	2.451	
mai/99	-	18.075	-	995	320.423	29.472	-	61.521	109.265	87.439	116.785	87.974	680.531	2.474	
jun/99	-	16.701	-	986	319.655	29.046	-	61.872	107.465	86.795	116.750	88.099	686.929	2.483	
jul/99	-	18.395	-	969	315.845	28.580	-	55.756	106.188	85.294	115.624	88.761	686.023	2.443	
ago/99	-	16.361	-	932	311.722	28.501	-	59.372	104.202	85.219	114.870	88.073	683.253	2.510	
set/99	-	17.686	-	917	307.312	27.744	-	58.094	102.177	84.292	100.356	69.604	680.079	2.464	
out/99	-	15.729	-	1.028	296.490	27.471	-	57.037	99.396	82.912	112.686	86.659	662.910	2.614	
nov/99	-	17.116	-	956	308.355	26.786	-	60.211	96.913	80.945	95.497	60.128	623.510	2.510	
dez/99	-	16.935	-	859	315.798	27.025	-	60.324	99.907	73.668	109.919	87.941	635.728	2.612	
jan/00	-	16.760	-	848	285.448	26.864	-	48.238	97.952	80.418	109.862	75.710	660.549	2.615	
fev/00	-	16.685	-	844	285.619	26.880	-	48.436	97.305	81.191	110.479	86.390	655.375	2.723	
mar/00	-	16.397	-	840	286.708	26.840	-	48.408	96.987	81.446	111.180	81.599	662.373	2.794	
abr/00	-	16.574	-	836	293.511	27.217	-	48.462	96.847	81.695	111.602	96.629	681.114	2.859	
mai/00	-	16.403	-	827	293.646	27.380	-	48.171	96.208	81.353	112.971	97.300	673.046	2.896	
jun/00	-	16.122	-	817	292.022	27.700	-	47.812	93.913	79.899	113.303	97.721	670.390	3.034	
jul/00	-	15.671	-	796	287.590	27.529	-	47.071	91.996	78.480	88.763	77.756	648.496	3.028	
ago/00	-	15.438	-	778	284.720	27.462	-	46.865	90.362	78.558	87.086	76.566	652.966	3.007	
set/00	-	15.520	-	770	283.924	27.803	-	47.049	89.957	78.305	112.763	97.198	648.653	3.046	
out/00	-	15.275	-	764	287.189	28.155	-	47.056	89.469	79.153	86.151	76.903	671.353	3.010	
nov/00	-	15.185	-	757	286.781	28.181	-	47.085	89.086	79.128	122.037	92.783	654.616	3.069	
dez/00	-	15.002	-	748	288.309	28.428	-	46.713	88.376	79.152	123.404	93.249	655.748	3.254	
jan/01	-	14.923	-	741	288.546	29.055	-	46.644	87.748	79.280	125.363	94.621	652.869	3.231	
fev/01	-	14.846	-	735	289.960	28.956	-	46.606	87.351	79.198	127.431	94.975	655.209	3.208	
mar/01	-	14.763	-	725	290.789	28.862	-	46.322	86.473	79.228	129.153	95.585	651.783	3.197	

Fonte: BACEN/DEDIP, BACEN/DEMAB e CETIP.

1/ Não inclui debêntures de empresas estatais registradas na Bovespa nem notas promissórias não custodiadas na CETIP.

2/ Não inclui dívidas junto ao INSS, FGTS, PASEP, outras contratuais interna e externa.

Tabela 13.4

Evolução mensal - atualizada pelo IGP DI - da dívida da administração direta e indireta dos Municípios não capitais 1/ 2/

(continuação)

	Paraíba	Paraná	Pernambuco	Piauí	Rio de Janeiro	Rio Grande do Norte	Rio Grande do Sul	Rondônia	Roraima	Santa Catarina	São Paulo	Sergipe	Tocantins	R\$ mil Total
jan/98	45.184	773.086	120.175	11.867	407.409	18.336	292.355	8.717	-	218.683	5.070.402	3.336	5.930	8.465.366
fev/98	45.326	808.725	120.996	14.477	409.348	18.590	297.380	8.719	-	219.505	5.093.895	2.727	5.987	8.577.585
mar/98	46.082	831.288	121.875	16.084	410.817	19.113	293.115	8.933	-	226.165	5.043.986	3.075	6.027	8.578.530
abr/98	46.697	844.857	123.881	18.130	411.961	20.051	291.610	8.968	-	239.432	5.100.704	5.395	7.504	8.690.522
mai/98	47.461	846.298	130.201	18.378	416.186	20.369	287.563	9.256	-	237.972	5.181.096	7.012	7.309	8.781.586
jun/98	47.572	849.903	130.380	18.185	413.630	20.327	283.139	9.549	-	235.121	5.168.196	6.467	7.069	8.772.864
jul/98	48.614	859.822	131.679	18.501	417.845	21.315	278.448	9.676	-	233.007	5.233.767	5.577	6.888	8.845.159
ago/98	48.546	865.243	130.953	17.945	420.023	21.064	272.765	9.567	-	229.461	5.274.822	4.784	6.711	8.883.517
set/98	47.851	872.211	129.906	17.363	420.511	20.867	266.439	9.350	-	224.948	5.265.368	4.048	6.503	8.853.420
out/98	47.060	881.815	129.477	16.729	424.017	22.232	261.126	9.202	-	217.036	5.289.661	3.412	6.276	8.883.667
nov/98	46.314	900.362	130.168	16.204	428.430	23.259	259.950	9.027	-	212.863	5.317.155	2.473	6.126	8.931.515
dez/98	45.251	897.932	119.716	15.437	431.337	23.102	250.111	8.768	-	211.234	5.290.842	1.907	5.875	8.869.224
jan/99	44.325	897.331	117.811	14.596	440.453	19.577	240.847	8.676	-	199.415	5.325.056	944	5.572	8.821.693
fev/99	42.325	867.241	114.210	14.158	423.686	22.495	233.312	8.163	-	192.643	5.139.935	833	5.313	8.541.458
mar/99	41.765	868.755	113.142	13.904	414.398	22.211	228.746	7.994	-	190.260	5.091.626	676	5.220	8.455.978
abr/99	42.086	875.123	112.329	13.931	430.381	22.903	231.958	8.093	-	191.405	5.177.315	676	5.252	8.568.117
mai/99	42.627	887.794	117.091	13.991	434.585	23.483	246.684	8.136	-	193.417	5.264.300	677	5.283	8.753.026
jun/99	42.344	881.976	116.757	13.931	431.660	24.152	237.365	8.021	-	199.323	5.252.464	670	5.227	8.730.671
jul/99	43.964	879.830	115.579	13.707	430.537	23.878	233.565	8.537	-	189.229	5.179.836	657	5.134	8.628.330
ago/99	43.107	885.972	115.303	13.493	427.857	23.738	229.940	8.626	-	186.995	5.150.913	645	5.043	8.586.647
set/99	41.826	880.358	109.193	13.235	423.648	23.276	220.482	9.048	-	183.564	5.101.544	634	4.962	8.462.496
out/99	41.535	879.774	112.101	12.960	423.394	23.026	223.097	9.444	-	174.514	5.067.047	618	4.884	8.417.326
nov/99	39.878	868.226	104.166	12.527	412.646	22.536	217.026	9.374	-	196.833	5.050.205	601	4.716	8.311.659
dez/99	40.089	865.964	108.207	12.263	409.333	22.234	213.954	9.215	-	185.296	4.888.227	591	4.652	8.190.742
jan/00	39.076	889.755	107.444	12.139	406.384	24.061	214.378	9.060	-	175.342	4.919.867	582	4.581	8.207.931
fev/00	39.233	895.520	102.393	12.101	407.932	25.741	214.780	9.056	-	177.697	4.979.950	578	4.563	8.281.470
mar/00	38.886	901.883	102.339	12.063	407.803	25.725	216.829	9.069	-	176.364	4.850.487	565	4.532	8.162.118
abr/00	38.881	909.101	101.560	12.050	408.108	25.698	218.191	9.037	-	177.176	4.881.961	559	4.504	8.244.172
mai/00	38.920	916.293	100.618	12.012	408.064	25.452	212.894	8.966	-	179.673	4.890.403	551	4.447	8.248.493
jun/00	37.599	909.317	99.769	11.860	403.707	33.128	214.318	8.888	-	178.086	4.837.077	543	4.405	8.181.430
jul/00	37.453	895.798	97.293	11.700	396.491	32.398	212.345	8.709	-	181.371	4.749.193	526	4.312	7.994.766
ago/00	37.698	884.125	96.535	11.479	393.214	32.727	212.000	8.278	-	181.450	4.700.033	514	4.201	7.926.061
set/00	37.970	885.099	95.694	11.437	392.263	32.596	211.865	8.200	-	184.500	4.692.017	507	4.187	7.961.323
out/00	38.045	889.204	96.001	11.411	394.142	32.249	216.455	8.064	-	186.366	4.698.487	501	4.135	7.959.536
nov/00	38.040	896.500	95.361	11.493	394.144	32.103	217.756	8.042	-	189.221	4.686.003	495	4.108	7.991.974
dez/00	37.883	904.537	95.176	11.448	392.399	31.819	219.064	7.953	-	191.135	4.666.551	488	4.048	7.984.885
jan/01	37.954	886.380	94.792	11.444	392.090	31.665	219.828	7.884	-	191.297	4.653.407	481	4.025	7.954.266
fev/01	38.027	883.549	94.576	11.389	392.347	31.510	218.988	7.866	-	191.447	4.654.743	476	4.012	7.957.406
mar/01	37.791	873.496	93.349	11.330	371.655	31.173	218.019	7.732	-	191.011	4.633.134	469	3.938	7.899.980

Fonte: BACEN/DEDIP, BACEN/DEMAB e CETIP.

1/ Não inclui debêntures de empresas estatais registradas na Bovespa nem notas promissórias não custodiadas na CETIP.

2/ Não inclui dívidas junto ao INSS, FGTS, PASEP, outras contratuais interna e externa.

Tabela 14
Relação das operações de Antecipação de Receita Orçamentária - ARO submetidas a leilão
Março - 2001

Data	Tomador	Valor da Operação (em R\$ 1.000)	Instituição Financeira Proponente	Leilão (em % am) 1/			Instituição Vencedora
				Taxa de Corte	1ª Etapa	2ª Etapa	

Não ocorreu leilão de operações de Antecipação de Receita Orçamentária em março/2001.

Fonte: CETIP.

1/ A partir da segunda etapa, caso apenas uma instituição apresente proposta de taxa, esta não será considerada, ficando a instituição que a lançou como vencedora do leilão, com base na menor taxa da etapa imediatamente anterior.

Tabela 15.1
Arrecadação de ICMS 1/

	R\$ mil													
	Acre	Alagoas	Amapá	Amazonas	Bahia	Ceará	Distrito Federal	Espírito Santo	Goiás	Maranhão	Mato Grosso	Mato Grosso do Sul	Minas Gerais	Pará
jan/98	4.800	40.280	5.527	83.985	237.422	115.695	88.978	147.178	129.440	39.351	72.178	56.208	331.130	73.577
fev/98	4.014	39.130	5.128	82.331	236.498	115.338	73.604	108.159	130.200	32.829	58.817	53.755	408.834	63.151
mar/98	5.551	37.982	5.093	69.505	216.093	101.138	75.610	122.466	121.800	28.335	58.241	47.668	439.985	143.875
abr/98	4.619	33.355	5.304	81.503	223.985	91.338	75.941	125.779	131.298	33.228	69.395	51.281	472.391	63.113
mai/98	4.872	32.922	5.911	87.349	218.746	114.399	90.611	121.584	126.976	32.152	68.842	60.122	454.768	58.645
jun/98	5.378	35.501	5.749	91.595	221.795	111.650	79.683	138.846	137.328	33.969	66.279	58.142	472.322	57.455
jul/98	4.694	32.093	5.604	87.615	226.127	115.327	79.982	166.965	135.444	33.174	76.554	57.443	487.187	68.902
ago/98	9.140	35.296	5.488	85.775	219.044	119.155	80.344	114.197	142.783	38.439	72.591	58.264	480.993	67.292
set/98	8.392	33.012	5.244	88.443	223.025	119.051	83.378	123.945	125.188	40.409	75.302	57.435	494.260	72.449
out/98	8.899	33.007	5.144	89.516	223.553	113.434	81.781	98.304	126.571	41.576	71.488	55.803	480.076	65.250
nov/98	8.570	36.586	6.129	96.825	237.790	123.623	86.020	138.242	126.441	40.385	65.297	50.995	481.266	67.990
dez/98	8.304	33.487	4.770	90.261	217.314	121.615	83.693	91.111	125.274	36.909	61.126	45.779	575.353	66.775
jan/99	6.567	40.081	5.576	86.702	245.320	125.404	90.242	140.834	138.360	39.181	75.106	58.717	378.840	67.754
fev/99	4.781	38.691	4.834	65.964	229.142	119.951	76.316	107.673	133.756	31.031	61.738	62.719	432.638	65.179
mar/99	3.781	31.196	3.593	80.014	253.395	111.374	75.153	154.471	124.094	39.456	68.911	71.340	454.924	67.069
abr/99	5.614	33.751	5.323	88.052	243.176	115.269	83.515	120.156	137.711	29.181	76.692	75.128	478.372	64.020
mai/99	6.825	32.413	5.125	85.948	225.673	121.061	86.667	107.819	161.900	38.820	87.633	78.523	508.895	68.817
jun/99	6.246	34.421	5.853	80.069	233.714	113.420	96.377	75.894	145.393	37.013	95.560	75.419	498.908	68.900
jul/99	6.567	33.946	6.022	87.433	250.522	126.152	93.418	122.319	154.894	39.335	98.816	73.559	517.618	74.226
ago/99	7.033	33.534	5.877	84.049	248.143	134.277	101.836	137.709	158.891	41.230	106.797	73.020	660.080	83.024
set/99	7.383	35.281	5.706	107.578	252.814	138.787	104.284	151.633	193.190	31.844	102.265	75.511	600.170	79.384
out/99	6.760	30.965	7.157	106.744	289.320	131.982	99.622	150.026	150.993	48.408	110.521	78.735	564.085	86.268
nov/99	7.413	35.716	6.953	118.079	286.824	138.827	111.807	156.258	167.767	39.318	118.059	79.583	584.725	89.250
dez/99	9.336	36.808	6.990	112.048	265.193	164.820	103.994	180.911	162.603	44.051	123.377	81.697	791.874	88.977
jan/00	8.794	44.867	8.163	108.152	314.311	152.996	110.642	179.589	174.745	49.569	108.934	80.829	522.968	96.634
fev/00	8.339	41.023	6.836	101.775	288.545	134.745	98.761	160.949	151.342	49.508	99.042	79.018	515.522	92.326
mar/00	8.702	38.178	7.213	101.048	287.942	139.528	114.817	151.556	166.276	49.226	103.009	83.321	548.379	84.333
abr/00	8.181	42.964	7.897	103.843	289.513	140.267	102.549	170.999	172.366	36.115	108.395	87.808	569.015	89.557
mai/00	8.249	40.995	8.561	112.872	288.966	141.691	118.281	150.580	175.500	42.932	113.513	86.139	609.463	86.751
jun/00	8.569	44.819	8.097	114.077	283.990	153.167	126.542	143.875	187.529	56.858	114.801	86.763	623.956	93.675
jul/00	5.338	42.632	8.861	120.294	323.527	147.685	118.790	169.678	179.912	55.960	125.380	85.978	623.039	109.469
ago/00	10.989	41.567	8.251	115.680	397.560	165.787	120.710	152.734	185.085	61.400	127.862	86.776	682.414	108.846
set/00	9.185	45.492	9.836	120.113	290.304	159.741	117.631	157.909	218.132	57.151	125.512	89.197	687.909	100.600
out/00	11.810	44.181	9.018	130.611	342.820	176.018	129.106	160.378	195.646	55.728	132.693	88.188	689.372	113.822
nov/00	11.202	43.176	9.636	131.935	317.865	174.939	123.042	170.711	205.237	60.450	131.826	91.557	716.210	104.516
dez/00	11.097	49.962	9.540	144.044	338.618	181.002	138.670	235.573	186.344	56.049	124.830	91.582	774.115	103.408
jan/01	9.989	56.585	9.060	128.997	342.473	178.404	139.125	255.968	206.288	73.978	118.234	93.117	692.802	117.458
fev/01	12.060	51.240	8.537	125.657	342.203	172.010	119.564	192.013	201.326	57.396	104.859	90.118	676.833	100.734
mar/01	9.869	48.111	8.885	108.933	321.598	160.249	120.692	264.660	195.145	57.603	107.439	96.472	694.217	105.566

Fonte: MF/COTEPE.
1/ Dados Preliminares.

Tabela 15.1
Arrecadação de ICMS 1/

(continuação)

R\$ mil

	Paraíba	Paraná	Pernambuco	Piauí	Rio de Janeiro	Rio Grande do Norte	Rio Grande do Sul	Rondônia	Roraima	Santa Catarina	São Paulo	Sergipe	Tocantins	Total
jan/98	49.967	261.802	144.639	33.894	500.791	45.063	374.152	25.967	4.837	194.473	1.962.551	33.197	14.269	5.071.351
fev/98	43.001	239.773	153.827	25.246	492.921	41.884	340.813	21.372	4.449	159.063	1.768.546	29.807	14.080	4.746.570
mar/98	42.231	233.735	139.747	24.862	520.971	38.899	303.429	20.544	4.641	168.190	1.868.608	27.038	12.462	4.878.699
abr/98	41.122	247.851	146.818	23.868	647.593	39.884	351.348	23.542	6.781	170.062	1.944.357	29.839	13.454	5.149.049
mai/98	44.497	248.607	154.314	23.163	518.649	42.404	354.254	25.717	8.427	168.117	1.960.672	29.703	14.389	5.070.812
jun/98	43.965	240.380	141.326	24.657	527.684	41.517	359.120	30.229	6.941	167.169	2.251.054	28.801	14.390	5.392.925
jul/98	43.788	240.045	137.124	26.643	521.262	40.185	348.972	27.457	6.006	162.259	1.940.953	29.433	15.769	5.117.007
ago/98	43.286	235.548	133.685	27.326	492.548	40.963	352.888	29.693	5.841	159.617	1.841.054	29.398	14.358	4.935.006
set/98	46.072	247.704	150.667	25.867	531.514	40.736	353.527	26.630	6.528	156.879	2.003.855	29.828	18.110	5.187.450
out/98	48.320	237.836	141.635	29.073	562.384	47.586	351.983	24.844	4.721	171.310	1.923.441	29.758	16.242	5.083.535
nov/98	51.489	252.073	139.494	28.469	521.596	46.354	382.453	26.324	5.146	172.190	1.914.150	31.071	17.308	5.154.276
dez/98	50.388	244.048	136.296	27.553	522.891	44.678	359.121	20.486	4.749	166.822	1.940.123	30.697	17.025	5.126.648
jan/99	53.175	268.118	137.830	28.703	576.235	51.707	398.405	23.881	5.667	181.262	1.988.985	33.410	16.584	5.262.646
fev/99	48.922	243.977	146.737	26.671	530.291	47.142	291.157	23.388	5.767	166.307	1.865.640	29.553	15.199	4.875.164
mar/99	48.924	256.055	127.715	24.802	533.112	42.460	367.516	21.429	3.805	180.611	1.907.925	28.379	15.140	5.096.644
abr/99	51.794	286.682	142.257	26.840	612.549	50.596	386.607	24.710	5.003	192.718	2.030.217	30.135	15.821	5.411.889
mai/99	48.156	280.734	142.124	25.979	582.720	44.251	354.515	26.384	5.160	179.034	1.945.597	31.069	16.607	5.298.449
jun/99	45.822	272.828	135.297	28.671	591.353	48.444	373.021	34.219	5.451	183.733	2.080.031	31.122	16.901	5.414.080
jul/99	46.356	271.182	145.671	28.639	608.523	45.532	402.514	34.164	5.003	177.398	2.113.881	31.556	18.242	5.613.488
ago/99	54.154	277.481	145.376	30.029	634.514	51.082	385.689	32.374	5.136	185.407	2.211.606	34.013	20.919	5.943.280
set/99	48.368	286.662	148.398	29.951	637.531	56.956	418.627	36.688	5.748	194.010	2.262.341	33.582	19.071	6.063.763
out/99	48.741	342.190	152.064	28.641	654.413	55.811	415.595	32.508	5.458	197.076	2.267.946	36.322	19.075	6.117.426
nov/99	50.761	339.652	173.485	29.858	637.531	55.010	425.337	33.286	6.747	221.594	2.250.288	38.266	20.097	6.222.491
dez/99	60.184	328.694	196.709	31.628	631.209	65.289	440.519	36.058	9.397	215.974	2.319.949	39.090	20.255	6.567.634
jan/00	57.857	359.129	203.226	36.536	701.658	65.328	489.495	37.049	8.415	238.340	2.325.411	43.281	21.769	6.548.687
fev/00	56.603	312.670	164.724	32.061	643.372	54.991	422.738	33.870	6.154	205.473	2.142.196	40.037	20.045	5.962.665
mar/00	55.006	320.729	175.850	31.562	658.056	60.682	423.997	34.581	7.502	207.451	2.211.948	39.855	20.367	6.131.114
abr/00	55.117	334.373	157.057	28.952	619.783	59.268	449.298	32.209	8.050	227.158	2.371.401	37.167	19.405	6.328.707
mai/00	56.810	343.971	172.905	33.653	654.090	59.971	414.313	36.204	10.319	232.478	2.387.380	40.730	20.601	6.447.918
jun/00	56.986	340.212	173.602	36.853	660.309	64.976	463.339	45.484	9.699	221.776	2.437.475	37.367	22.503	6.617.299
jul/00	60.730	351.598	166.980	35.623	680.004	64.036	460.642	57.073	8.411	225.901	2.513.252	37.521	23.326	6.801.640
ago/00	59.049	348.955	177.767	40.502	683.409	67.846	473.263	48.124	8.832	217.289	2.804.118	42.151	26.028	7.262.994
set/00	65.981	409.890	185.481	40.958	671.174	63.833	512.293	50.887	9.607	226.664	2.772.278	42.500	26.657	7.266.915
out/00	68.335	365.499	190.045	38.635	712.642	74.735	493.033	43.344	9.244	263.461	2.639.481	44.072	25.883	7.247.800
nov/00	69.053	360.298	193.588	39.412	739.673	80.519	525.080	50.977	10.671	247.002	3.129.819	44.326	26.509	7.809.229
dez/00	70.636	508.161	182.746	41.600	745.746	75.354	516.508	46.988	10.917	243.608	2.663.142	45.698	24.824	7.620.762
jan/01	86.614	281.858	205.642	43.021	813.430	74.668	592.415	50.730	10.425	296.769	2.752.051	46.896	25.771	7.702.768
fev/01	70.394	367.100	193.976	34.646	770.920	72.120	515.388	43.227	9.641	246.415	2.246.979	46.510	25.176	6.897.042
mar/01	73.216	363.668	185.467	34.061	778.415	68.892	471.675	39.394	8.894	259.082	2.919.511	45.419	24.056	7.571.189

Fonte: MF/COTEPE.

1/ Dados Preliminares.

Tabela 15.2

Transferências constitucionais para os Estados e Distrito Federal 1/

	R\$ mil													
	Acre	Alagoas	Amapá	Amazonas	Bahia	Ceará	Distrito Federal	Espírito Santo	Goiás	Maranhão	Mato Grosso	Mato Grosso do Sul	Minas Gerais	Pará
jan/98	37.982	43.913	38.897	32.436	128.468	82.029	8.467	24.248	36.530	83.285	32.347	19.928	83.695	97.280
fev/98	31.310	36.296	32.071	27.026	110.973	68.264	7.021	21.759	30.773	69.715	27.647	17.542	90.583	90.571
mar/98	29.227	33.870	29.940	25.125	100.339	63.850	6.521	19.971	28.369	65.997	22.110	12.998	85.970	75.779
abr/98	34.843	40.239	35.910	30.229	114.462	75.507	7.792	50.810	33.963	75.039	26.392	15.952	102.893	82.934
mai/98	33.114	38.221	35.151	30.917	108.780	71.706	7.389	51.845	32.086	71.381	24.981	15.602	97.715	78.184
jun/98	23.460	27.144	24.051	22.904	83.660	52.160	5.232	18.063	23.066	53.225	23.576	12.177	82.328	70.341
jul/98	24.698	28.547	25.311	23.871	85.199	54.170	5.509	17.979	24.133	54.866	18.881	12.772	84.828	71.383
ago/98	32.248	37.214	33.027	30.172	106.267	72.223	7.196	21.421	31.212	90.751	24.268	15.936	99.435	85.017
set/98	31.207	36.026	31.967	29.337	104.989	77.172	6.963	21.159	30.267	68.618	23.572	15.776	98.950	77.616
out/98	26.551	30.670	27.203	25.423	91.892	62.682	5.923	18.689	25.851	67.326	20.191	13.876	91.309	68.776
nov/98	28.561	32.979	29.257	27.109	92.456	64.626	6.372	19.652	27.742	62.363	21.626	14.781	93.037	67.097
dez/98	32.090	46.038	38.582	27.182	146.288	71.339	6.382	22.158	27.822	64.705	52.039	40.302	95.951	75.725
jan/99	37.058	42.884	37.755	34.160	117.171	80.669	8.279	25.163	35.322	80.265	26.951	20.584	109.358	79.928
fev/99	37.629	45.491	38.935	32.278	119.854	81.835	8.410	31.097	36.014	77.233	27.476	20.915	116.626	82.933
mar/99	38.571	45.972	39.193	37.666	137.544	88.783	8.601	33.715	36.688	87.636	30.077	20.712	113.920	93.927
abr/99	34.927	40.659	37.673	32.258	116.737	79.114	7.807	32.351	33.400	18.943	108.372	25.480	76.656	82.187
mai/99	37.720	43.656	39.510	34.566	124.469	85.206	8.432	41.273	35.999	80.133	45.659	19.022	113.114	86.930
jun/99	25.193	29.215	26.311	24.210	84.223	58.039	5.629	27.788	24.276	52.096	24.316	12.639	92.869	60.070
jul/99	25.058	29.051	25.992	24.069	99.715	59.531	5.599	27.536	24.117	61.090	24.232	11.743	93.788	68.356
ago/99	31.257	36.303	32.348	29.350	121.548	71.236	6.985	31.274	30.011	91.247	28.006	13.677	107.203	86.088
set/99	29.167	33.892	30.060	27.557	100.254	65.875	6.518	29.913	27.998	70.728	25.620	12.674	102.794	70.078
out/99	34.747	40.259	35.423	32.370	111.849	75.438	7.765	33.595	33.339	75.798	28.190	15.090	115.496	77.430
nov/99	33.014	38.278	33.894	31.025	117.427	73.744	7.377	33.249	31.760	77.521	26.057	14.389	112.090	79.728
dez/99	36.285	42.052	37.069	33.818	136.368	81.941	8.108	35.232	34.859	92.702	26.859	15.786	121.670	90.504
jan/00	40.939	47.292	41.458	37.668	127.450	85.181	9.034	35.626	38.763	87.379	29.744	17.498	119.737	84.892
fev/00	38.805	45.222	39.354	36.148	133.987	82.666	8.550	35.576	36.737	89.226	28.311	16.628	116.084	87.124
mar/00	42.271	49.004	42.812	38.429	135.507	88.724	9.313	35.899	39.817	92.588	30.597	17.989	116.426	89.293
abr/00	43.845	50.837	44.411	40.065	141.197	92.188	9.660	31.801	41.434	92.371	44.923	18.742	123.394	92.257
mai/00	41.938	48.632	42.840	38.408	135.662	88.189	9.240	36.700	39.613	95.664	36.344	30.077	118.829	89.184
jun/00	34.017	39.313	34.550	32.022	108.874	71.123	7.496	33.102	32.342	73.849	32.208	14.980	108.563	73.152
jul/00	32.364	37.509	32.872	30.603	117.344	68.700	7.131	31.803	30.768	79.526	30.812	13.947	104.767	76.648
ago/00	36.858	47.664	39.995	34.913	124.696	87.041	8.066	36.249	43.007	83.448	32.569	22.093	123.004	93.088
set/00	37.033	46.779	39.716	34.586	116.931	86.498	15.840	34.250	44.010	78.824	31.764	21.126	114.570	86.991
out/00	38.988	48.865	41.275	35.865	130.864	88.996	14.735	33.622	44.126	94.961	32.307	20.942	114.658	92.448
nov/00	42.143	51.553	44.019	38.062	133.394	93.648	13.894	33.295	45.309	92.139	33.637	21.235	113.868	92.501
dez/00	47.381	56.638	48.883	41.927	146.205	102.544	13.512	33.779	48.396	102.058	36.413	22.379	115.847	98.585
jan/01	54.782	64.909	56.586	50.318	164.349	116.390	14.380	42.455	53.990	114.728	43.444	25.784	137.921	109.330
fev/01	44.674	53.359	46.278	41.918	141.272	96.220	12.166	37.453	44.670	97.163	36.318	21.584	120.953	93.659
mar/01	39.198	47.167	40.695	37.264	130.734	85.504	10.978	34.515	39.594	88.838	32.430	19.291	111.083	85.795

Fonte: MF/STN e Diário Oficial da União.

1/ Inclui FPE, IOF ouro, FPEx, MP n.º 1579, Fundef e valores relativos à desoneração do ICMS/Exportação (LC n.º 87/96 de 13.09.96).

Tabela 15.2**Transferências constitucionais para os Estados e Distrito Federal 1/**

(continuação)

R\$ mil

	Paraíba	Paraná	Pernambuco	Piauí	Rio de Janeiro	Rio Grande do Norte	Rio Grande do Sul	Rondônia	Roraima	Santa Catarina	São Paulo	Sergipe	Tocantins	Total
jan/98	54.326	65.866	79.610	48.220	42.914	47.124	61.683	31.792	28.795	31.990	55.709	46.020	49.118	1.392.672
fev/98	45.132	63.039	66.380	40.018	41.727	39.078	200.345	26.273	23.741	30.288	54.869	38.046	40.597	1.371.083
mar/98	42.069	61.939	61.856	37.492	25.037	36.342	64.129	24.483	22.162	29.224	48.831	35.459	37.812	1.126.899
abr/98	49.582	69.087	73.127	43.840	28.770	43.385	76.471	29.207	26.419	37.192	58.050	42.293	45.123	1.349.512
mai/98	47.030	66.502	70.193	42.797	27.497	41.159	73.102	27.734	25.108	35.525	53.649	40.163	42.840	1.290.368
jun/98	33.451	58.531	54.770	31.085	28.347	29.251	61.428	19.675	17.796	32.934	48.115	28.517	30.345	995.629
jul/98	35.157	58.350	57.892	31.257	28.266	30.753	56.943	20.704	18.731	32.560	46.101	29.994	31.949	1.010.805
ago/98	45.786	66.219	70.706	40.596	31.564	40.073	62.405	27.005	24.449	36.075	51.181	39.106	41.721	1.263.274
set/98	44.334	66.000	67.053	39.293	30.250	38.797	62.635	26.140	23.662	36.175	51.412	37.856	40.374	1.217.601
out/98	37.758	61.820	57.469	33.604	28.082	33.035	59.314	22.249	20.135	33.576	46.759	32.227	34.348	1.076.738
nov/98	40.590	63.727	60.829	35.543	28.993	35.518	59.219	23.926	21.656	34.505	48.316	34.654	36.949	1.112.081
dez/98	40.670	64.598	64.890	37.521	28.904	35.585	59.721	23.974	22.472	35.097	49.479	34.716	37.007	1.281.238
jan/99	51.929	90.621	76.304	45.536	32.540	45.760	60.438	30.876	28.067	37.453	176.635	44.710	47.795	1.504.208
fev/99	52.791	74.883	78.817	46.272	33.719	46.515	63.688	31.369	28.500	39.673	90.394	45.418	48.543	1.437.306
mar/99	56.098	72.476	82.669	49.657	45.880	47.517	74.405	32.064	29.139	37.407	230.025	46.422	49.633	1.666.399
abr/99	49.715	68.770	72.806	43.735	43.166	44.643	71.759	29.115	26.453	36.170	125.411	42.153	45.057	1.425.516
mai/99	52.932	71.922	83.027	48.187	46.804	46.596	75.487	31.435	28.568	37.604	126.221	45.516	48.661	1.538.650
jun/99	35.411	60.860	54.007	31.018	17.827	31.193	64.410	21.022	19.084	31.526	116.704	30.427	32.501	1.092.864
jul/99	35.328	60.232	52.795	31.819	17.481	31.017	63.748	20.908	18.982	31.025	115.902	30.261	32.327	1.121.703
ago/99	44.227	67.799	65.056	40.940	21.186	38.668	72.098	26.073	23.675	35.597	124.638	37.738	40.323	1.354.550
set/99	41.289	65.019	60.721	36.583	19.697	36.079	68.669	24.329	22.091	33.678	121.277	35.213	37.626	1.235.399
out/99	48.781	72.557	71.791	42.747	23.336	42.978	77.509	28.982	26.318	38.319	130.694	41.949	44.825	1.407.574
nov/99	46.580	71.831	68.747	41.716	22.917	40.861	77.567	27.548	25.006	38.471	131.738	39.867	42.590	1.384.993
dez/99	51.298	73.968	75.731	47.989	24.772	44.895	81.896	30.266	27.483	40.770	136.607	43.811	46.810	1.519.550
jan/00	57.013	73.505	83.117	51.129	25.216	50.373	77.660	33.970	31.313	39.669	130.228	49.251	52.626	1.557.729
fev/00	54.517	71.396	79.126	49.552	25.181	47.729	79.179	32.203	29.667	40.493	132.976	46.678	49.848	1.532.959
mar/00	59.028	78.364	85.813	52.893	25.704	51.937	75.669	35.049	32.317	39.097	121.641	50.823	54.466	1.591.469
abr/00	61.265	82.877	89.152	54.873	27.815	53.908	82.828	36.370	33.521	37.840	127.137	52.731	56.381	1.663.824
mai/00	58.603	80.296	85.258	53.628	26.448	51.557	79.534	34.789	32.062	40.745	126.248	50.435	53.927	1.624.849
jun/00	47.416	73.016	69.280	42.262	23.247	41.879	74.513	28.246	26.008	37.941	123.066	40.936	43.748	1.367.147
jul/00	45.358	70.262	65.911	42.424	22.108	39.843	72.215	26.876	24.744	36.616	121.198	38.945	41.621	1.342.917
ago/00	51.769	79.434	82.458	46.904	21.090	44.464	92.089	29.995	27.700	44.063	176.258	43.462	46.417	1.648.795
set/00	52.649	74.681	83.637	45.974	63.632	47.262	86.223	31.955	28.104	42.006	156.445	45.494	47.345	1.594.323
out/00	55.173	72.640	86.357	49.962	57.440	49.347	83.620	33.350	29.642	42.044	140.233	47.675	49.919	1.630.053
nov/00	59.344	71.277	90.987	52.943	51.460	52.879	81.148	35.715	32.095	42.020	123.811	51.276	54.031	1.647.686
dez/00	66.391	71.574	99.774	59.299	46.238	58.955	79.781	39.806	36.141	42.598	108.088	57.374	60.819	1.741.382
jan/01	76.549	88.077	112.962	67.709	44.590	67.864	92.149	45.594	41.615	47.695	138.724	65.854	70.390	2.009.139
fev/01	62.531	77.804	92.751	56.152	39.667	55.497	82.843	37.275	33.925	42.486	130.404	53.771	57.389	1.710.182
mar/01	54.928	71.830	81.779	50.274	36.779	48.786	77.054	32.765	29.758	39.229	124.989	47.224	50.345	1.548.827

Fonte: MF/STN e Diário Oficial da União.

1/ Inclui FPE, IOF ouro, FPEx, MP n.º 1579, Fundef e valores relativos à desoneração do ICMS/Exportação (LC n.º 87/96 de 13.09.96).

Tabela 15.3

Transferências constitucionais para os Municípios

	R\$ mil													
	Acre	Alagoas	Amapá	Amazonas	Bahia	Ceará	Distrito Federal	Espírito Santo	Goiás	Maranhão	Mato Grosso	Mato Grosso do Sul	Minas Gerais	Pará
jan/98	5.670	33.380	5.197	17.080	124.685	73.222	3.157	21.396	46.283	68.017	27.035	23.334	153.536	58.880
fev/98	5.193	30.102	4.677	15.556	113.057	66.488	2.878	19.327	39.978	61.809	22.793	18.604	141.847	53.743
mar/98	4.415	26.047	4.029	13.327	97.564	57.789	2.447	16.481	34.685	56.135	19.116	16.019	123.190	45.342
abr/98	5.511	31.866	5.088	16.652	115.597	70.369	3.053	29.917	42.897	61.259	23.764	19.783	153.112	50.557
mai/98	4.996	29.080	4.931	16.015	105.628	64.461	2.766	28.918	38.525	56.441	20.896	17.034	139.384	46.162
jun/98	4.880	20.377	3.198	11.504	77.404	46.943	1.932	13.136	26.890	43.808	16.439	12.206	99.828	38.044
jul/98	5.172	21.589	3.483	12.270	80.707	48.659	2.055	14.063	30.107	44.242	17.837	14.502	108.227	39.496
ago/98	6.784	28.346	4.449	15.645	103.554	64.163	2.695	18.186	37.528	65.210	20.100	16.784	137.646	48.563
set/98	6.563	27.415	4.317	15.154	101.998	65.856	2.614	17.598	36.722	55.945	20.386	16.830	134.071	45.250
out/98	5.580	23.263	3.729	13.012	88.155	54.906	2.225	15.098	31.362	52.309	17.187	14.716	116.147	39.479
nov/98	6.001	25.062	3.932	13.944	88.599	55.312	2.388	16.161	33.586	45.296	18.264	15.422	123.401	38.511
dez/98	7.257	31.036	6.813	14.013	113.520	60.937	2.403	17.153	35.594	54.943	31.430	27.777	127.290	44.666
jan/99	7.895	34.094	5.398	18.448	120.700	73.168	3.137	23.173	44.443	60.578	25.148	21.703	166.126	53.354
fev/99	8.065	35.748	5.695	17.910	123.394	74.682	3.213	25.528	45.418	59.473	25.572	22.115	170.888	55.019
mar/99	8.307	38.250	5.653	20.195	153.504	86.381	3.298	27.253	46.363	83.067	26.022	22.147	174.519	72.138
abr/99	7.480	32.929	5.776	17.491	123.569	73.243	2.977	25.061	41.686	63.593	23.138	23.138	158.495	56.902
mai/99	8.094	35.000	5.747	18.861	132.542	78.731	3.224	26.820	45.122	66.998	31.753	20.458	170.852	59.940
jun/99	5.355	23.129	3.857	12.785	83.056	51.000	2.126	19.177	29.824	39.500	18.819	13.466	117.065	37.996
jul/99	5.332	23.033	4.627	12.747	109.924	54.695	2.120	42.985	29.909	66.003	27.987	13.088	117.471	56.429
ago/99	6.668	29.023	4.713	15.716	126.889	65.077	2.649	22.907	37.162	79.397	22.644	16.010	143.838	58.521
set/99	6.225	27.143	4.384	14.736	103.840	60.609	2.479	21.698	34.722	57.052	20.986	14.927	135.484	47.709
out/99	7.463	32.198	5.141	17.466	115.345	68.919	2.991	25.668	44.707	57.081	26.832	21.063	164.304	51.206
nov/99	7.083	30.430	4.936	16.629	124.692	70.002	2.811	24.261	41.159	67.374	25.515	19.233	152.830	56.810
dez/99	7.749	33.463	5.350	18.149	149.730	81.104	3.078	26.180	43.762	86.818	24.935	19.667	166.449	68.651
jan/00	8.832	36.402	5.637	19.866	132.151	75.544	2.805	28.166	48.651	64.294	28.755	22.451	180.504	58.201
fev/00	8.089	34.305	5.187	18.243	139.716	73.259	2.537	26.110	43.283	73.938	23.775	18.334	163.058	62.955
mar/00	8.811	36.747	5.634	19.618	139.669	77.263	2.764	27.794	47.062	71.267	25.818	19.922	175.285	62.192
abr/00	9.140	38.099	5.843	20.347	144.558	80.083	2.868	27.264	48.840	71.849	32.366	20.680	181.766	64.069
mai/00	8.742	36.475	5.731	19.505	138.844	76.693	2.740	27.746	46.736	72.502	27.919	24.276	174.312	61.704
jun/00	7.091	29.158	4.565	16.028	105.773	60.524	2.225	23.307	37.932	51.856	23.617	16.159	144.419	46.842
jul/00	6.771	28.041	4.381	15.333	123.670	60.123	2.145	22.343	37.076	72.734	24.129	16.071	138.696	56.639
ago/00	7.798	33.850	5.933	17.378	124.618	70.638	2.361	25.211	43.543	66.907	24.614	20.017	156.398	60.995
set/00	7.822	33.411	5.775	17.290	113.526	69.619	2.379	24.555	44.083	55.422	24.434	19.410	156.784	54.141
out/00	8.203	35.042	5.895	17.994	134.974	72.446	2.514	24.924	45.681	90.866	25.280	19.921	160.287	63.233
nov/00	8.916	37.593	6.190	19.351	137.883	77.626	2.784	26.529	52.488	73.596	30.236	25.498	181.540	62.292
dez/00	9.928	41.478	6.701	21.390	151.259	85.855	3.089	28.145	54.429	80.564	30.360	24.277	189.256	67.022
jan/01	11.746	47.876	7.785	25.603	168.248	99.024	3.030	33.811	63.018	82.115	35.976	27.920	224.032	75.805
fev/01	9.666	39.490	6.418	21.102	145.971	82.979	2.461	28.251	51.107	74.612	29.052	22.177	184.232	67.050
mar/01	8.449	35.025	5.636	18.591	137.642	74.598	2.227	25.272	44.927	73.872	25.613	19.566	163.011	64.140

Fonte: MF/STN e Diário Oficial da União.

1/ Inclui FPM, ITR, IOF ouro, MP n.º 1579, Fundef e valores relativos à desoneração do ICMS exportação (LC n.º 87/96 de 13.09.96).

Tabela 15.3**Transferências constitucionais para os Municípios**

(continuação)

R\$ mil

	Paraíba	Paraná	Pernambuco	Piauí	Rio de Janeiro	Rio Grande do Norte	Rio Grande do Sul	Rondônia	Roraima	Santa Catarina	São Paulo	Sergipe	Tocantins	Total
jan/98	42.837	93.744	66.824	35.596	47.877	31.977	87.597	11.315	3.131	47.223	155.629	19.347	20.331	1.324.302
fev/98	39.044	83.890	60.853	32.247	44.753	29.031	125.241	10.165	2.860	42.798	136.040	17.397	18.169	1.238.540
mar/98	33.583	74.416	52.345	28.172	33.182	24.874	76.384	8.768	2.437	37.079	117.555	15.001	15.689	1.036.070
abr/98	40.964	90.023	64.210	33.504	40.518	30.879	88.264	10.852	3.033	47.075	145.515	18.566	19.407	1.262.237
mai/98	37.387	82.182	58.956	31.121	37.170	28.187	80.148	9.906	2.768	43.121	130.796	16.986	17.670	1.151.634
jun/98	26.185	60.467	43.399	22.479	29.198	19.740	56.848	6.935	1.933	31.496	91.632	11.904	12.357	831.164
jul/98	27.801	65.446	46.075	23.168	30.755	20.938	61.082	7.555	2.090	33.725	99.992	12.617	13.467	887.119
ago/98	36.503	80.926	58.533	30.148	38.485	27.496	75.330	9.676	2.704	42.831	127.443	16.567	17.221	1.133.517
set/98	35.227	78.865	55.645	28.992	36.953	26.554	73.376	9.380	2.619	41.562	123.797	16.013	16.750	1.096.455
out/98	29.899	69.900	47.362	24.807	32.341	22.553	64.544	7.967	2.217	36.212	106.274	13.620	14.226	949.092
nov/98	32.228	73.572	50.628	25.904	34.329	24.302	67.513	8.562	2.384	38.422	113.555	14.649	15.300	987.229
dez/98	32.330	76.332	52.418	28.994	34.437	24.386	70.391	8.704	2.615	38.977	119.881	14.716	15.607	1.094.622
jan/99	42.965	101.386	67.519	34.538	42.885	32.199	86.014	11.455	3.062	49.509	190.003	19.410	20.320	1.358.630
fev/99	43.922	96.107	69.524	35.286	43.777	32.910	87.771	11.700	3.134	50.647	163.792	19.829	20.788	1.351.907
mar/99	48.004	97.509	74.160	40.520	49.988	33.784	94.646	12.013	3.214	51.515	181.315	20.350	21.255	1.495.368
abr/99	41.752	88.544	65.013	34.190	46.392	30.561	85.823	10.830	2.904	46.889	164.542	18.408	19.202	1.310.528
mai/99	44.147	95.262	71.801	36.919	49.299	33.082	92.336	11.732	3.147	50.509	175.885	19.923	20.784	1.408.970
jun/99	29.153	66.858	46.647	23.409	26.390	21.846	64.541	7.753	2.081	34.579	124.286	13.166	13.728	931.594
jul/99	29.612	66.641	46.329	29.256	31.020	21.764	68.630	7.747	2.073	35.177	327.235	13.121	13.717	1.258.672
ago/99	36.777	80.728	57.667	32.125	32.789	27.218	78.397	9.692	2.592	42.333	149.446	16.412	17.117	1.214.506
set/99	34.356	76.165	53.871	28.285	30.624	25.406	73.885	9.030	2.417	39.743	141.556	15.313	15.985	1.098.627
out/99	40.574	93.699	63.864	32.781	37.073	30.425	91.523	10.966	2.904	47.964	173.700	18.353	19.564	1.303.774
nov/99	38.987	86.631	61.156	32.946	34.834	28.758	85.675	10.353	2.746	44.973	160.688	17.445	18.423	1.267.380
dez/99	42.634	92.645	67.183	38.373	38.151	31.605	91.152	11.273	3.004	48.983	172.804	19.080	19.976	1.411.947
jan/00	46.183	99.076	74.386	37.098	41.492	35.021	98.192	13.286	5.821	53.630	190.159	21.769	21.845	1.450.217
fev/00	42.837	89.039	65.562	36.558	37.843	31.971	88.710	12.073	5.297	48.777	172.769	19.916	19.826	1.363.966
mar/00	46.254	98.151	71.199	38.034	41.024	34.816	94.225	13.142	5.770	52.239	182.265	21.690	21.435	1.440.090
abr/00	47.967	101.802	73.859	39.537	42.667	36.117	98.408	13.639	5.988	52.527	192.060	22.500	22.331	1.497.175
mai/00	45.900	97.853	70.648	38.254	40.795	34.546	94.307	13.048	5.727	52.034	181.658	21.520	21.353	1.441.564
jun/00	36.956	81.517	57.194	29.563	33.292	28.026	78.664	10.580	4.645	42.996	152.239	17.457	17.319	1.159.944
jul/00	35.524	78.510	54.566	31.851	31.734	26.675	75.835	10.148	4.436	41.193	147.314	16.632	16.727	1.179.297
ago/00	39.793	87.398	64.564	33.625	36.123	29.873	88.564	11.347	4.962	47.144	177.534	18.725	18.439	1.338.350
set/00	40.366	86.026	65.353	31.973	52.862	30.856	86.936	11.920	5.047	46.681	171.630	19.171	18.723	1.296.198
out/00	42.456	88.262	68.142	36.455	51.689	32.501	88.723	12.504	5.318	48.350	172.598	20.294	19.764	1.394.315
nov/00	46.079	99.215	73.184	38.236	52.163	35.174	99.050	13.681	5.787	52.818	190.148	21.993	22.025	1.492.075
dez/00	51.548	102.797	81.014	42.396	53.096	39.250	102.478	14.991	6.473	56.859	193.124	24.485	24.183	1.586.449
jan/01	60.011	122.813	93.885	48.021	58.866	45.828	121.025	17.719	6.533	67.447	232.823	28.873	28.307	1.838.141
fev/01	48.927	101.232	76.691	40.853	49.024	37.384	99.728	14.810	5.356	55.567	193.141	23.553	22.985	1.533.820
mar/01	42.913	89.892	67.504	37.429	43.666	32.802	88.480	12.858	4.670	49.149	172.323	20.668	20.146	1.381.068

Fonte: MF/STN e Diário Oficial da União.

1/ Inclui FPM, ITR, IOF ouro, MP n.º 1579, Fundef e valores relativos à desoneração do ICMS exportação (LC n.º 87/96 de 13.09.96).

Tabela 16.1**Programa de Incentivo à Redução da Participação do Setor Público Estadual na Atividade Bancária - PROES****Quadro Resumo****Março - 2001**

Estado	Data do contrato	Instituição financeira	Opção	Situação	R\$ mil Valor contratual 1/
Acre	31.03.1998	BANACRE	Extinção	Em Liquidação Ordinária	101.068
Alagoas	29.06.1998	PRODUBAN	Extinção	Em Liquidação Extrajudicial	427.250
Amapá	26.05.1998	BANAP	Extinção	Em Liquidação Ordinária	26.000
Amazonas	13.11.1998	BEA	Privatização	Federalizado / Processo de Privatização	357.000
Bahia	19.03.1998	BANEB	Privatização	Privatizado	924.432
	19.03.1998	DESENBANCO	Agência de Fomento	Ajustes operacionais	428.568
Ceará	12.11.1998	BEC	Privatização	Federalizado / Processo de Privatização	954.224
Distrito Federal ^{2/}		BRB	Não Optante		
Espírito Santo	31.03.1998	BANESTES	Saneamento	Saneado	208.000
Goiás	13.11.1998	BEG	Privatização	Federalizado / Processo de Privatização	478.868
Maranhão	30.06.1998	BEM	Privatização	Federalizado / Processo de Privatização	275.000
Mato Grosso	16.12.1997	BEMAT	Extinção	Em Liquidação Ordinária	284.632
Minas Gerais	08.05.1998	MINASCAIXA	Extinção	Em Liquidação Ordinária	1.420.000
	08.05.1998	BEMGE	Privatização	Privatizado	1.561.000
	08.05.1998	CREDIREAL	Privatização	Privatizado	346.336
	08.05.1998	BDMG	Agência de Fomento	Ajustes operacionais	1.017.000
Pará	30.03.1998	BANPARÁ	Saneamento	Saneado	97.500
Paraíba ^{2/}		PARAIBAN	Não Optante	Processo de Privatização conduzido pelo Estado	
Paraná	30.06.1998	BANESTADO	Privatização	Privatizado	3.850.000
Pernambuco	12.06.1998	BANDEPE	Privatização	Privatizado	1.492.000
Piauí	26.02.1999	BEP	Federalização	Federalizado / Processo de Privatização	116.491
Rio de Janeiro ^{2/}	15.07.1998	Bco. do Est. do Rio de Janeiro	Extinção	Em Liquidação Extrajudicial	3.879.683
	15.07.1998	BANERJ	Privatização	Privatizado	
Rio Grande do Norte	13.05.1998	BANDERN/BDRN	Extinção	Em Liquidação Ordinária	99.293
Rio Grande do Sul	31.03.1998	BANRISUL	Saneamento	Saneado	562.500
	31.03.1998	CEE	Agência de Fomento	Transformado em Agência de Fomento	1.425.000
Rondônia	12.02.1998	BERON/RONDON POUP	Extinção	Em Liquidação Ordinária	502.488
Roraima	25.03.1998	BANER	Extinção	Extinto	33.000
Santa Catarina	31.03.1998	BESC	Federalização	Federalizado / Processo de Privatização	2.129.708
	31.03.1998	BADESC	Agência de Fomento	Transformado em Agência de Fomento	202.616
São Paulo ^{2/}	22.12.1997	BANESPA	Privatização	Privatizado	24.395.867
	22.12.1997	NCNB	Saneamento	Saneado	5.935.037
Sergipe	30.03.1998	BANESE	Saneamento	Saneado	31.500
Total					53.562.061

Fonte: BACEN/DEDIP.

1/ Valor histórico;

2/ Fora do âmbito do PROES;

Tabela 16.2**Programa de Incentivo à Redução da Participação do Setor Público Estadual na Atividade Bancária - PROES****Utilização dos recursos financiados (ou a serem financiados) pelo Tesouro Nacional - valores contratuais****Março - 2001**

									R\$ mil
	Data do Contrato	Total ^{1/}	Capitalização	Passivo Atuarial	Aquisição de Ativos	Outras Obrigações	Constituição fundo	Invest.	Agência de Desenv.
BANACRE (AC)	31.03.1998	101.068	-	-	71.396	25.672	-	-	4.000
PRODUBAN (AL)	29.06.1998	427.250	-	-	423.250	-	-	-	4.000
BANAPE (AP)	26.05.1998	26.000	-	-	-	22.000	-	-	4.000
BEA (AM)	13.11.1998	357.000	28.500	-	253.500	-	35.000	-	40.000
BANEB (BA)	19.03.1998	924.432	371.432	-	553.000	-	-	-	-
DESENBANCO (BA)	19.03.1998	428.568	378.568	-	-	-	-	-	50.000
BEC (CE)	12.11.1998	954.224	144.034	-	635.190	-	175.000	-	-
BANESTES (ES)	31.03.1998	208.000	180.000	-	28.000	-	-	-	-
BEG (GO)	13.11.1998	478.868	200.480	-	178.388	-	40.000	-	60.000
BEM (MA)	30.06.1998	275.000	207.000	18.000	50.000	-	-	-	-
BEMAT (MT)	16.12.1997	284.632	-	-	280.632	-	-	-	4.000
BDMG (MG)	08.05.1998	1.017.000	35.000	-	-	877.000	-	-	105.000
BEMGE (MG)	08.05.1998	1.561.000	460.000	-	641.000	-	460.000	-	-
MINAS CAIXA (MG)	08.05.1998	1.420.000	-	-	-	1.420.000	-	-	-
CREDIREAL (MG)	08.05.1998	346.336	141.310	-	-	205.026	-	-	-
BANPARÁ (PA)	30.03.1998	97.500	97.500	-	-	-	-	-	-
BANESTADO (PR)	30.06.1998	3.850.000	2.550.000	-	1.200.000	-	-	-	100.000
BANDEPE (PE)	12.06.1998	1.492.000	1.130.000	-	342.000	-	-	-	20.000
BEP (PI)	26.02.1999	116.491	-	-	57.900	-	54.591	-	4.000
BANDERN (RN)	13.05.1998	99.293	-	-	53.601	41.692	-	-	4.000
Bc. Est. do R.J. (RJ) ^{2/}	15.07.1998	3.879.683	-	-	-	3.879.683	-	-	-
BANRISUL (RS)	31.03.1998	562.500	482.500	-	-	-	50.000	30.000	-
CEE (RS)	31.03.1998	1.425.000	278.000	-	1.047.000	-	-	-	100.000
BERON (RO)	12.02.1998	502.488	-	-	386.874	111.614	-	-	4.000
RONDONPOUP (RO)	12.02.1998	-	-	-	-	-	-	-	-
BANER (RR)	25.03.1998	33.000	-	-	23.412	5.588	-	-	4.000
BESC (SC)	31.03.1998	2.129.708	1.048.300	250.000	683.408	18.000	100.000	30.000	-
BADESC (SC)	31.03.1998	202.616	65.211	-	-	89.403	-	-	48.002
BANESPA (SP) ^{2/}	22.12.1997	24.395.867	-	-	24.395.867	-	-	-	-
NCNB (SP) ^{2/}	22.12.1997	5.935.037	-	-	5.935.037	-	-	-	-
BANESE (SE)	30.03.1998	31.500	31.500	-	-	-	-	-	-
Total		53.562.061	7.829.335	268.000	37.239.455	6.695.678	914.591	60.000	555.002

Fonte: BACEN/DEDIP.

1/ Valor histórico;

2/ Fora do âmbito do PROES.

Tabela 16.3
Programa de Incentivo à Redução da Participação do Setor Público Estadual na Atividade Bancária - PROES
Financiamento Efetivo do Tesouro Nacional
Março - 2001

Unidade Federada	Data da Emissão	Valor emitido
Acre	29.03.1999	131,07
Amapá		28,85
	29.12.1998	24,85
	24.02.1999	4,00
Amazonas		416,92
	02.08.1999	312,55
	25.08.1999	51,10
	06.09.2000	53,27
Bahia		1.597,59
	01.06.1998	164,53
	25.06.1998	1.433,06
Ceará	27.05.1999	984,72
Espírito Santo	25.11.1998	260,36
Goiás		601,35
	27.05.1999	476,21
	20.06.2000	60,00
	04.10.2000	65,14
Maranhão		331,96
	15.12.1998	29,82
	13.01.1999	302,14
Mato Grosso	22.01.1999	193,11
Minas Gerais		4.697,19
	15.06.1998	336,38
	16.06.1998	616,12
	24.06.1998	2.280,38
	02.07.1998	329,45
	06.08.1998	172,06
	19.08.1998	902,84
	04.05.2000	59,96

Fonte: BACEN/DEDIP

Tabela 16.3**Programa de Incentivo à Redução da Participação do Setor Público Estadual na Atividade Bancária - PROES****Financiamento Efetivo do Tesouro Nacional****Março - 2001**

(continuação)

Unidade Federada	Data da Emissão	Valor emitido
Pará	22.01.1999	127,41
Paraná		5.197,63
	05.03.1999	2.687,36
	16.06.1999	136,75
	01.12.1999	735,01
	15.12.1999	1.638,51
Pernambuco		1.244,40
	15.08.1998	328,66
	27.08.1998	915,74
Piauí		145,88
	24.02.2000	69,08
	06.09.2000	76,80
Rio Grande do Norte		104,94
	18.03.1999	100,94
	22.12.1999	4,00
Rio Grande do Sul		2.556,15
	10.12.1998	2.379,88
	05.07.2000	176,27
Rondônia	20.05.1998	549,20
Roraima	18.02.1999	39,98
Santa Catarina		1.046,23
	29.03.1999	197,76
	05.05.1999	68,48
	07.08.2000	779,97
	30.08.2000	0,02
São Paulo 1/		36.126,50
	23.12.1997	33.578,50
	24.12.1997	2.548,00
Sergipe	18.01.1999	40,98
Total		56.422,42

Fonte: BACEN/DEDIP

1/ Fora do âmbito do PROES.

Resoluções do Conselho Monetário Nacional

Nº	Publicação	Assunto
2.827	30.03.2001	Contingenciamento de Crédito - Consolida e redefine regras para contingenciamento do crédito ao setor público.
2.807	21.12.2000	Contingenciamento de Crédito - Excetua das disposições do inciso IV, do art. 2º, da Resolução 2.653, de 23.09.1999, as operações de crédito realizadas no âmbito do PMAT e acrescenta inciso ao § 1º, do art. 3º, da Resolução 2.784, de 18.10.2000.
2.800	06.12.2000	Contingenciamento de Crédito - Altera os arts. 2º e 3º da Resolução 2.653, de 23.09.1999.
2.784	18.10.2000	Contingenciamento de Crédito - Altera as disposições da Resolução 2.653, de 23.09.1999.
2.727	08.06.2000	Contingenciamento de Crédito - Altera a redação dos artigos 3º e 7º da Resolução 2.653, de 23.09.1999.
2.668	25.11.1999	Contingenciamento de Crédito - Altera a Resolução 2.653, de 23.09.1999.
2.653	23.09.1999	Contingenciamento de Crédito - Consolida e redefine regras para contingenciamento do crédito ao setor público.
2.574	17.12.1998	Agência de Fomento – Dispõe sobre a constituição e o funcionamento de agências de fomento.
2.515	29.06.1998	Crédito Externo – Estabelece critérios para o credenciamento e autorização.
2.482	26.03.1998	Renegociação da Dívida dos Estados (Lei 9.496/97) – Define as condições para a troca de títulos de responsabilidade da União por títulos de emissão do Bacen.
2.405	25.06.1997	Contingenciamento do Crédito – Dispõe sobre aplicação de recursos na aquisição de certificados representativos de contratos mercantis de compra e venda a termo de energia elétrica.
2.391	22.05.1997	Emissão de valores mobiliários representativos de dívida de entidades controladas direta ou indiretamente pelo setor público – Determina que em caso dessas emissões terem garantias ou acarretarem comprometimento futuro de recursos orçamentários da administração direta do setor público, o Bacen deverá ser ouvido quanto ao atendimento as disposições das Resoluções do Senado Federal.
2.327	30.10.1996	Contingenciamento de Crédito – Veda as instituições do SFN de comprarem de forma definitiva ou com compromisso de revenda títulos estaduais e municipais emitidos a partir da data de sua publicação.

Normativos do Banco Central do Brasil

Nº	Publicação	Assunto
Circulares		
2.935	11.10.1999	Divulga instruções relativas às regras do contingenciamento do crédito ao setor público e aos limites para a realização de novas operações.
2.844	07.10.1998	Regulamentação da Resolução 78/98 – Divulga instruções para a realização de leilões de taxa de juros de operações de crédito por ARO.
2.828	16.07.1998	Contingenciamento do Crédito – Estabelece que as operações de crédito cursadas ao amparo da Circular 2.677 devem obedecer os critérios fixados pela Resolução 2.515.
2.826	29.06.1998	Crédito Externo – Regulamenta a Resolução 2.515 e da nova redação ao art. 4º da Circular 2.384.
2.775	05.09.1997	CADIP – Inclui o § 5º no art. 1º da Circular 2.367.
2.673	20.03.1996	CADIP – Altera prazos previstos na Circular 2.544 para os registros de operações no CADIP.
2.367	23.09.1993	CADIP – Institui e regulamenta o Sistema de Registro de Operações de Crédito com o Setor Público.
Comunicados		
8.326	30.03.2001	Informa os procedimentos para contratação de operação de crédito nos termos da Resolução nº 2.827, de 30.03.2001.
8.054	07.12.2000	Esclarece que a Resolução 2.727, de 08.06.2000, aplica-se a empresas estatais não dependentes concessionárias de serviços públicos.
7.938	23.10.2000	Adiciona ao comunicado nº 7.321, de 25.02.2000, documentos necessários à instrução de processos relativos as operações de dívida fundada, nos termos do disposto na Resolução nº 78 , de 01.07.98, do Senado Federal .
7.616	12.06.2000	Dispõe sobre a instrução dos pleitos de operações de crédito de Estados, do Distrito Federal, dos Municípios, suas respectivas Autarquias e Fundações, ao amparo da Resolução 78/98, do SF e da Lei Complementar nº. 101, de 04.05.2000 .
7.356	15.03.2000	Altera a alínea I, do item II, do comunicado nº 7.321, de 25.02.2000.
7.321	25.02.2000	Esclarece a documentação necessária à instrução de processos relativos às operações de crédito por antecipação de receita orçamentária e por dívida fundada, nos termos do disposto na Resolução 78/98.
6.986	11.10.1999	Apresenta a sistemática para o cadastramento de pleitos para a contratação de novas operações de crédito com o setor público no CADIP - Regulamenta a Resolução 2.653, de 23.09.1999.
6.749	18.05.1999	Apresenta a metodologia de cálculo do Resultado Primário e da Receita Líquida Real, nos termos do disposto na Resolução 78/98.
6.748	18.05.1999	Esclarece a documentação necessária à instrução de processos relativos às operações de crédito por antecipação de receita orçamentária e por dívida fundada, nos termos do disposto na Resolução 78/98.
6.656	19.03.1999	Renegociação das Dívidas Municipais – Bloqueia a inclusão e alteração de informações para o mês de janeiro/99.
6.453	06.11.1998	CADIP – Dispõe sobre a inscrição de operações de crédito na condição de “pagamento suspenso” do CADIP.
6.409	07.10.1998	Regulamentação da Resolução 78/98 - Divulga instruções para a realização de leilões de taxa de juros de operações de crédito por ARO.
6.208	08.06.1998	Contingenciamento do Crédito – Cálculo do limite das instituições financeiras para contratação de operações ARO.

Normativos Publicados por Outros Órgãos do Executivo Federal ou pelo Congresso Nacional

Nº	Publicação	Assunto
Poder Executivo		
M.P. 2.118-29	27.03.2001	Renegociação das Dívidas dos Municípios – Estabelece critérios para a consolidação, a assunção e o refinanciamento, pela União, da dívida pública mobiliária e outras que especifica, de responsabilidade dos Municípios.
M.P. 2.139-64	27.03.2001	PROES – Estabelece mecanismos objetivando incentivar a redução da presença do setor público estadual na atividade financeira bancária, dispõe sobre a privatização de instituições financeiras, e dá outras providências.
Lei Comp. 101/00	04.05.2000	Estabelece normas de finanças públicas voltadas para a responsabilidade na gestão fiscal.
Lei 10.195/01	14.02.2001	Reestruturação e Ajuste Fiscal dos Estados - Institui medidas adicionais.
Lei 10.181/01	12.02.2001	“Assunção” de Dívida Externa – Autoriza a União a adquirir ou pagar obrigações de pessoas jurídicas de direito público interno, relativas a operações financeiras externas.
Lei 9.988/00	19.07.2000	Dispõe sobre a transferência de títulos da dívida pública da União para os Estados.
Lei 9.846/99	26.10.1999	Estabelece critérios para a concessão de empréstimo, pela União, Estados e ao Distrito Federal, destinados ao ressarcimento parcial das perdas decorrentes da aplicação da Lei 9.424, de dezembro de 1996.
Lei 9.496/97	11.09.1997	Renegociação das Dívidas dos Estados – Estabelece critérios para a consolidação, a assunção e o refinanciamento, pela União, da dívida pública mobiliária e outras que especifica, de responsabilidade dos Estados e do Distrito Federal.
Lei 8.727/93	05.11.1993	Renegociação da Dívida dos Estados e Municípios – Estabelece diretrizes para a consolidação e o reescalonamento, pela União, de dívidas internas das administrações direta e indireta dos Estados, do Distrito Federal e dos Municípios, e dá outras providências.
Lei 7.976/89	27.12.1989	Renegociação da Dívida Externa dos Estados e Municípios – Dispõe sobre o refinanciamento pela União da dívida externa de responsabilidade dos Estados, do Distrito Federal e dos Municípios, inclusive suas entidades da Administração Indireta, e dá outras providências.
Decreto 2.973/99	26.02.1999	Renegociação das Dívidas dos Municípios – Define os critérios e as condições para a assunção, pela União, das obrigações dos Municípios, e dá outras providências.

Normativos Publicados por Outros Órgãos do Executivo Federal ou pelo Congresso Nacional
continuação

Nº	Publicação	Assunto
Senado Federal		
Res. 65/00	18.12.2000	Endividamento do Setor Público - Acrescenta o § 7º, no art. 6º, da Resolução 78/98.
Res. 64/00	14.12.2000	Endividamento do Setor Público - Altera o § 3º, do art. 3º, da Resolução 78/98.
Res. 63/00	10.11.2000	Endividamento do Setor Público - Altera o § 4º, do art. 3º, da Resolução 78/98.
Res. 62/00	13.10.2000	Endividamento do Setor Público - Acrescenta o inciso XI, no art. 13, da Resolução 78/98.
Res. 58/00	03.07.2000	Endividamento do Setor Público - Altera o art. 3º da Resolução 78/98.
Res. 74/99	14.12.1999	Endividamento do Setor Público - Dá nova redação ao inciso VIII, do art. 13, da Resolução 78/98.
Res. 40/99	06.10.1999	Endividamento do Setor Público - Altera o inciso II do art. 2º da Resolução 78/98.
Res. 37/99	17.09.1999	Endividamento do Setor Público - Autoriza os Municípios a contratarem operações de crédito destinadas à consolidação, assunção e refinanciamento de suas dívidas pela União.
Res. 28/99	01.07.1999	Endividamento do Setor Público - Revoga o § 3º-B, do art. 12, da Resolução 78/98.
Res. 22/99	25.06.1999	Endividamento do Setor Público - Autoriza o refinanciamento junto à União os precatórios emitidos após 13.12.1995.
Res. 19/99	16.06.1999	Endividamento do Setor Público - Altera o inciso IV, do art. 2º, da Resolução 78/98.
Res. 108/98	16.12.1998	Endividamento do Setor Público - Concede, excepcionalmente, autorização global aos Estados para contratar operação de crédito junto ao Governo Federal, destinada a compensar perdas de receita decorrentes das implantação do FUNDEF.
Res. 93/98	08.12.1998	Endividamento do Setor Público – Altera a Resolução 78/98, do próprio Senado Federal, incluindo os artigos 45-A, 45-B e 45-C.
Res. 78/98	01.07.1998	Endividamento do Setor Público – Dispõe sobre as operações de crédito interno e externo dos Estados, do DF, dos Municípios e de suas autarquias e fundações, inclusive concessão de garantias, seus limites e condições de autorização, e dá outras providências.