



BANCO CENTRAL DO BRASIL

Diretoria de Finanças Públicas e Regimes Especiais - DIFIP

Departamento da Dívida Pública - DEDIP

Boletim das Finanças

Estaduais e Municipais

Fevereiro - 2001

Boletim das Finanças Estaduais e Municipais

Publicação mensal do Banco Central do Brasil / Departamento da Dívida Pública

Informações sobre o Boletim

Banco Central do Brasil
Departamento da Dívida Pública
SBS - Quadra 3 – Bloco B – Ed. Sede – 13º andar
70074-900 Brasília – DF
Telefones 0-XX-61-414-2815/414-2816
Fax 0-XX-61-414-1971
e-mail: cofip.dedip@bcb.gov.br

É permitida a reprodução das informações, desde que mencionada a fonte: BACEN/DEDIP - Boletim das Finanças Estaduais e Municipais
Esta publicação encontra-se disponível na *homepage* do Banco Central do Brasil na Internet: <http://www.bcb.gov.br>

Controle Geral de Distribuição

Banco Central do Brasil
Departamento da Dívida Pública – Gabinete
SBS – Quadra 3 – Bloco B – Ed. Sede – 12º andar
70074-900 Brasília – DF
Telefones 0-XX-61-414-2011
Fax 0-XX-61-414-1971
e-mail: gabin.dedip@bcb.gov.br

Convenções Estatísticas

- ... dados desconhecidos.
- dados nulos ou indicação de que a rubrica assinalada é inexistente.
- 0 menor que a metade do último algarismo, à direita, assinalado.
- * dados preliminares.

ÍNDICE

Saldo da Dívida – Fevereiro 2001

1.	Dívida Total – Por Tipo de Dívida e Por Unidade Federada	07
2.	Dívida da Administração Direta – Por Tipo de Dívida e Por Unidade Federada	13
3.	Dívida da Administração Indireta (autarquias e fundações) – Por Tipo de Dívida e Por Unidade Federada	17
4.	Dívida da Administração Indireta (empresas estatais) – Por Tipo de Dívida e Por Unidade Federada	21
5.	Dívida Total por Credor – Por Unidade Federada	25
6.	Dívida com o Tesouro Nacional	31

Saldo de Dívida – Evolução Mensal

7.	Evolução Mensal da Dívida Total por Tipo de Dívida	35
8.	Evolução Mensal da Dívida da Administração Direta por Tipo de Dívida	39
9.	Evolução Mensal da Dívida da Administração Indireta (autarquias e fundações) por Tipo de Dívida	43
10.	Evolução Mensal da Dívida da Administração Indireta (empresas estatais) por Tipo de Dívida	47
11.	Evolução Mensal da Dívida Total por Credor	53
12.	Evolução Mensal da Dívida Total por Unidade Federada	59
13.	Evolução Mensal da Dívida Total por Unidade Federada - atualizada pelo IGP DI	67

Informações Complementares

14.	Leilões de Taxas de Juros de Operações de Antecipação de Receita Orçamentária	75
15.	Evolução Mensal das Principais Fontes de Recursos dos Estados e Municípios	77
16.	PROES – Programa de Incentivo à Redução da Participação do Setor Público Estadual na Atividade Bancária	83

	Normativos em Vigor	87
--	----------------------------------	-----------

Tabela 1.1
Dívida da administração direta e indireta dos Estados, Distrito Federal e Municípios
Fevereiro- 2001

	Dívida fundada					Externa 3/	Total	Flutuante (ARO)	R\$ mil Total Geral
	Mobiliária	Contratual interna			Total				
	1/	Tesouro Nacional	Bancária	Outras 2/ 3/					
Acre	-	653.802	2.664	70.713	727.179	-	727.179	-	727.179
Alagoas	979.335	2.108.254	110.358	100.861	2.319.473	31.075	3.329.882	877	3.330.759
Amapá	-	40.750	96.277	-	137.027	7.439	144.467	-	144.467
Amazonas	-	2.004.184	30.898	1.185	2.036.267	459	2.036.726	-	2.036.726
Bahia	-	8.137.610	931.746	96.658	9.166.013	1.075.431	10.241.444	6.117	10.247.561
Ceará	-	2.746.404	630.859	5.853	3.383.116	988.566	4.371.682	593	4.372.275
Distrito Federal	-	698.754	600.790	2.931	1.302.475	159.038	1.461.514	-	1.461.514
Espírito Santo	-	1.702.663	144.160	499.060	2.345.883	268.713	2.614.595	-	2.614.595
Goiás	-	8.169.325	312.196	935.105	9.416.626	80.450	9.497.077	-	9.497.077
Maranhão	-	4.139.037	80.723	48.727	4.268.487	219.275	4.487.762	-	4.487.762
Mato Grosso	-	4.550.235	138.588	61.652	4.750.475	192.558	4.943.033	40	4.943.074
Mato Grosso do Sul	-	4.176.000	131.371	16.927	4.324.298	41.414	4.365.712	-	4.365.712
Minas Gerais	-	25.679.216	678.546	1.074.463	27.432.226	924.546	28.356.771	10.196	28.366.967
Pará	-	1.458.794	134.115	22.365	1.615.274	216.651	1.831.925	-	1.831.925
Paraíba	-	2.252.078	139.624	66.468	2.458.171	41.652	2.499.823	-	2.499.823
Paraná	-	6.893.719	1.855.037	714.912	9.463.667	1.703.916	11.167.583	3.871	11.171.455
Pernambuco	-	4.382.376	289.432	21.348	4.693.156	252.009	4.945.166	400	4.945.566
Piauí	-	1.991.850	162.594	52.784	2.207.228	54.204	2.261.432	-	2.261.432
Rio de Janeiro	-	23.272.684	7.588.737	144.688	31.006.110	1.724.563	32.730.673	-	32.730.673
Rio Grande do Norte	-	962.904	256.091	51.270	1.270.266	37.040	1.307.306	-	1.307.306
Rio Grande do Sul	50.242	16.973.359	619.858	605.441	18.198.658	798.461	19.047.360	-	19.047.360
Rondônia	-	1.220.233	22.997	248.696	1.491.926	-	1.491.926	-	1.491.926
Roraima	-	120.344	200.356	12.113	332.812	-	332.812	-	332.812
Santa Catarina	1.014.415	4.919.760	271.206	595.602	5.786.568	389.999	7.190.982	-	7.190.982
São Paulo	901.406	92.593.220	3.869.106	66.475	96.528.800	1.918.353	99.348.560	128.096	99.476.656
Sergipe	-	1.214.480	131.246	34.335	1.380.062	93.473	1.473.535	-	1.473.535
Tocantins	-	89.264	119.104	1.627	209.996	285.795	495.791	-	495.791
Total Geral	2.945.398	223.151.302	19.548.678	5.552.260	248.252.240	11.505.079	262.702.718	150.191	262.852.909

Fonte: BACEN/DEDIP, BACEN/DEMAB, CETIP, Governos Estaduais, do Distrito Federal e dos Municípios de capitais.

1/ Não inclui debêntures de empresas estatais registradas na Bovespa nem notas promissórias não custodiadas na CETIP.

2/ Inclui dívidas junto ao INSS, FGTS, PASEP e outras.

3/ Projetado com base nos últimos dados disponibilizados pelos Estados, Distrito Federal e Municípios de capitais - Não inclui dívidas da administração indireta (todos os níveis) nem da administração direta dos Municípios não-capitais.

Tabela 1.2
Dívida da administração direta e indireta dos Estados e Distrito Federal
Fevereiro- 2001

	Dívida fundada					Externa 2/	Total	Flutuante (ARO)	Total Geral
	Mobiliária	Contratual interna			Total				
	1/	Tesouro Nacional	Bancária	Outras 2/ 3/					
Acre	-	641.477	699	70.713	712.890	-	712.890	-	712.890
Alagoas	979.335	2.027.460	21.346	78.766	2.127.572	31.075	3.137.981	-	3.137.981
Amapá	-	40.750	75.052	-	115.803	7.439	123.242	-	123.242
Amazonas	-	1.896.295	20.905	1.185	1.918.385	459	1.918.844	-	1.918.844
Bahia	-	7.184.066	869.547	69.602	8.123.215	1.075.431	9.198.646	-	9.198.646
Ceará	-	2.678.205	518.549	5.853	3.202.608	988.566	4.191.174	-	4.191.174
Distrito Federal	-	698.754	600.790	2.931	1.302.475	159.038	1.461.514	-	1.461.514
Espírito Santo	-	1.651.131	101.549	495.369	2.248.050	268.713	2.516.763	-	2.516.763
Goiás	-	8.034.756	257.981	742.201	9.034.939	80.450	9.115.389	-	9.115.389
Maranhão	-	4.038.323	59.902	45.507	4.143.732	219.275	4.363.007	-	4.363.007
Mato Grosso	-	4.342.126	63.683	58.579	4.464.388	192.558	4.656.947	-	4.656.947
Mato Grosso do Sul	-	4.045.164	92.762	-	4.137.925	41.414	4.179.339	-	4.179.339
Minas Gerais	-	24.920.144	332.825	1.030.318	26.283.286	924.546	27.207.832	-	27.207.832
Pará	-	1.453.051	84.696	22.365	1.560.112	216.651	1.776.763	-	1.776.763
Paraíba	-	2.203.022	107.151	49.860	2.360.033	41.652	2.401.685	-	2.401.685
Paraná	-	6.754.861	607.599	714.912	8.077.372	1.458.492	9.535.864	-	9.535.864
Pernambuco	-	4.167.177	257.561	-	4.424.738	252.009	4.676.747	-	4.676.747
Piauí	-	1.989.786	102.996	50.826	2.143.609	54.204	2.197.813	-	2.197.813
Rio de Janeiro	-	19.116.212	7.248.348	52.314	26.416.875	1.317.676	27.734.551	-	27.734.551
Rio Grande do Norte	-	927.155	209.431	50.752	1.187.338	37.040	1.224.378	-	1.224.378
Rio Grande do Sul	50.242	16.840.958	318.363	605.019	17.764.340	772.704	18.587.286	-	18.587.286
Rondônia	-	1.193.508	15.329	248.696	1.457.532	-	1.457.532	-	1.457.532
Roraima	-	120.344	192.349	12.113	324.806	-	324.806	-	324.806
Santa Catarina	1.014.415	4.808.333	173.570	560.870	5.542.774	389.999	6.947.188	-	6.947.188
São Paulo	409.251	75.043.149	1.422.217	21.298	76.486.664	1.162.321	78.058.236	-	78.058.236
Sergipe	-	1.174.956	127.528	-	1.302.484	93.473	1.395.957	-	1.395.957
Tocantins	-	88.851	101.979	-	190.830	285.795	476.625	-	476.625
Total Geral	2.453.243	198.080.016	13.984.708	4.990.051	217.054.775	10.070.979	229.578.997	-	229.578.997

Fonte: BACEN/DEDIP, BACEN/DEMAB, CETIP e Governos Estaduais e do Distrito Federal.

1/ Não inclui debêntures de empresas estatais registradas na Bovespa nem notas promissórias não custodiadas na CETIP.

2/ Inclui dívidas junto ao INSS, FGTS, PASEP e outras.

3/ Projetado com base nos últimos dados disponibilizados pelos Estados e Distrito Federal - Não inclui dívidas da administração indireta.

Tabela 1.3
Dívida da administração direta e indireta dos Municípios de capitais
Fevereiro- 2001

	Dívida fundada					Externa 3/	Total	Flutuante (ARO)	R\$ mil Total Geral
	Mobiliária	Contratual interna			Total				
	1/	Tesouro Nacional	Bancária	Outras 2/ 3/					
Acre (Rio Branco)	-	12.325	1.965	-	14.290	-	14.290	-	14.290
Alagoas (Maceió)	-	79.913	76.041	22.095	178.050	-	178.050	-	178.050
Amapá (Macapá)	-	-	21.225	-	21.225	-	21.225	-	21.225
Amazonas (Manaus)	-	107.160	9.992	-	117.153	-	117.153	-	117.153
Bahia (Salvador)	-	731.185	3.015	27.056	761.257	-	761.257	-	761.257
Ceará (Fortaleza)	-	68.198	84.177	-	152.375	-	152.375	-	152.375
Distrito Federal	-	-	-	-	-	-	-	-	-
Espírito Santo (Vitória)	-	23.106	24.800	3.691	51.597	-	51.597	-	51.597
Goiás (Goiânia)	-	81.891	20.236	192.904	295.030	-	295.030	-	295.030
Maranhão (São Luís)	-	27.642	15.323	3.220	46.185	-	46.185	-	46.185
Mato Grosso (Cuiabá)	-	153.492	3.143	3.072	159.707	-	159.707	-	159.707
M. G. do Sul (C. Grande)	-	74.816	409	16.927	92.152	-	92.152	-	92.152
M. Gerais (Belo Horizonte)	-	376.039	88.942	44.145	509.126	-	509.126	-	509.126
Pará (Belém)	-	4.708	47.271	-	51.979	-	51.979	-	51.979
Paraíba (João Pessoa)	-	19.888	23.917	16.608	60.412	-	60.412	-	60.412
Paraná (Curitiba)	-	-	513.630	-	513.630	245.424	759.054	-	759.054
Pernambuco (Recife)	-	148.529	5.115	21.348	174.993	-	174.993	-	174.993
Piauí (Teresina)	-	859	49.504	1.957	52.321	-	52.321	-	52.321
R. de Janeiro (R.J.)	-	3.941.791	165.837	92.374	4.200.002	406.887	4.606.889	-	4.606.889
Rio Grande do Norte (Natal)	-	35.750	15.401	518	51.668	-	51.668	-	51.668
R. G. do Sul (Porto Alegre)	-	97.516	119.129	422	217.067	25.757	242.824	-	242.824
Rondônia (Porto Velho)	-	24.269	2.321	-	26.590	-	26.590	-	26.590
Roraima (Boa Vista)	-	-	8.007	-	8.007	-	8.007	-	8.007
S. Catarina (Florianópolis)	-	1.320	17.815	34.732	53.866	-	53.866	-	53.866
São Paulo (São Paulo)	-	15.933.287	66.122	45.177	16.044.587	756.033	16.800.620	-	16.800.620
Sergipe (Aracaju)	-	39.053	3.717	34.335	77.105	-	77.105	-	77.105
Tocantins (Palmas)	-	-	13.559	1.627	15.186	-	15.186	-	15.186
Total Geral	-	21.982.738	1.400.613	562.209	23.945.559	1.434.100	25.379.660	-	25.379.660

Fonte: BACEN/DEDIP, BACEN/DEMAB, CETIP e Governos dos Municípios de capitais.

1/ Não inclui debêntures de empresas estatais registradas na Bovespa nem notas promissórias não custodiadas na CETIP.

2/ Inclui dívidas junto ao INSS, FGTS, PASEP e outras.

3/ Projetado com base nos últimos dados disponibilizados pelos Municípios de capitais - Não inclui dívidas da administração indireta.

Tabela 1.4
Dívida da administração direta e indireta dos demais Municípios
Fevereiro- 2001

	Dívida fundada					Externa	Total	Flutuante (ARO)	Total Geral
	Mobiliária	Contratual interna			Total				
	1/	Tesouro Nacional	Bancária	Outras					
Acre	-	-	-	...	-	...	-	-	
Alagoas	-	880	12.971	...	13.852	...	13.852	877	
Amapá	-	-	-	...	-	...	-	-	
Amazonas	-	729	-	...	729	...	729	-	
Bahia	-	222.358	59.184	...	281.541	...	281.541	6.117	
Ceará	-	-	28.133	...	28.133	...	28.133	593	
Distrito Federal	-	-	-	...	-	...	-	-	
Espírito Santo	-	28.426	17.810	...	46.236	...	46.236	-	
Goiás	-	52.678	33.979	...	86.657	...	86.657	-	
Maranhão	-	73.072	5.497	...	78.569	...	78.569	-	
Mato Grosso	-	54.617	71.762	...	126.379	...	126.379	40	
Mato Grosso do Sul	-	56.020	38.201	...	94.221	...	94.221	-	
Minas Gerais	-	383.033	256.780	...	639.813	...	639.813	10.196	
Pará	-	1.035	2.148	...	3.183	...	3.183	-	
Paraíba	-	29.169	8.556	...	37.725	...	37.725	-	
Paraná	-	138.858	733.808	...	872.666	...	872.666	3.871	
Pernambuco	-	66.670	26.755	...	93.426	...	93.426	400	
Piauí	-	1.205	10.094	...	11.299	...	11.299	-	
Rio de Janeiro	-	214.681	174.552	...	389.233	...	389.233	-	
Rio Grande do Norte	-	-	31.260	...	31.260	...	31.260	-	
Rio Grande do Sul	-	34.885	182.366	...	217.250	...	217.250	-	
Rondônia	-	2.456	5.348	...	7.804	...	7.804	-	
Roraima	-	-	-	...	-	...	-	-	
Santa Catarina	-	110.108	79.820	...	189.928	...	189.928	-	
São Paulo	492.155	1.616.783	2.380.766	...	3.997.550	...	4.489.705	128.096	
Sergipe	-	471	1	...	473	...	473	-	
Tocantins	-	414	3.566	...	3.980	...	3.980	-	
Total Geral	492.155	3.088.549	4.163.357	...	7.251.906	...	7.744.061	150.191	7.894.252

Fonte: BACEN/DEDIP, BACEN/DEMAB, CETIP.

1/ Não inclui debêntures de empresas estatais registradas na Bovespa nem notas promissórias não custodiadas na CETIP.

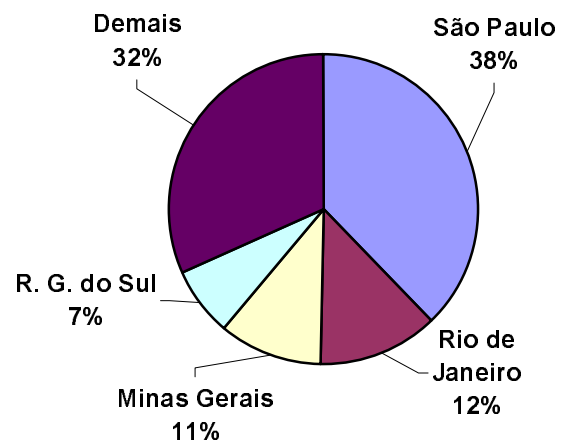
Gráfico 1

Dívida da administração direta e indireta dos Estados, Distrito Federal e Municípios

Distribuição do endividamento

Fevereiro- 2001

Por devedor



Por tipo de dívida

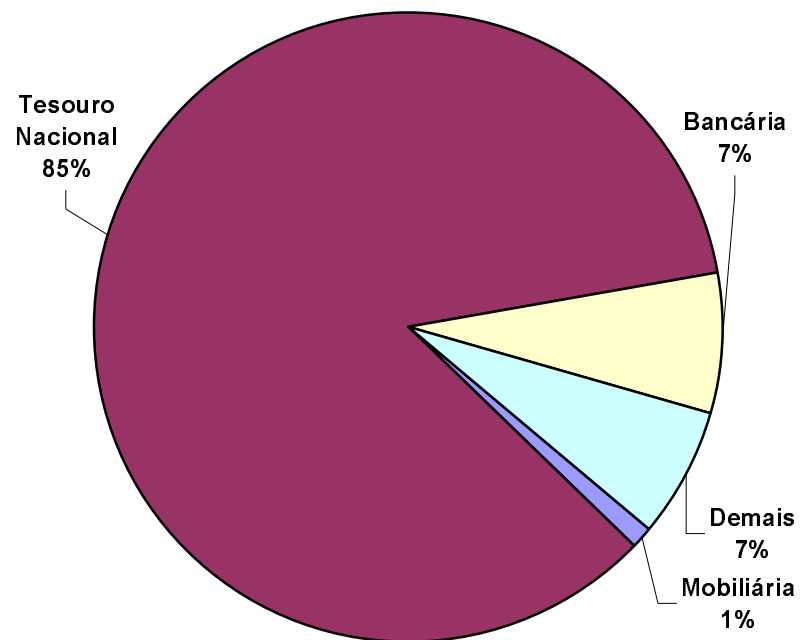


Tabela 2.1
Dívida da administração direta dos Estados, Distrito Federal e Municípios
Fevereiro- 2001

	Dívida fundada					Externa 2/	Total	Flutuante (ARO)	Total Geral
	Mobiliária	Contratual interna			Total				
		Tesouro Nacional	Bancária	Outras 1/ 2/					
Acre	-	586.610	2.664	70.713	659.987	-	659.987	-	659.987
Alagoas	979.335	1.742.212	105.181	100.861	1.948.254	31.075	2.958.664	877	2.959.540
Amapá	-	40.750	60.535	-	101.285	7.439	108.725	-	108.725
Amazonas	-	1.666.566	9.992	1.185	1.677.744	459	1.678.203	-	1.678.203
Bahia	-	7.249.128	931.746	96.658	8.277.531	1.075.431	9.352.962	6.117	9.359.080
Ceará	-	2.220.394	543.744	5.853	2.769.991	988.566	3.758.556	593	3.759.150
Distrito Federal	-	698.754	280.921	2.931	982.606	159.038	1.141.645	-	1.141.645
Espírito Santo	-	1.250.980	117.653	499.060	1.867.693	268.713	2.136.406	-	2.136.406
Goiás	-	7.300.017	81.996	935.105	8.317.119	80.450	8.397.569	-	8.397.569
Maranhão	-	3.819.586	43.937	48.727	3.912.249	219.275	4.131.524	-	4.131.524
Mato Grosso	-	4.125.788	83.755	61.652	4.271.195	192.558	4.463.754	40	4.463.794
Mato Grosso do Sul	-	3.813.669	38.610	16.927	3.869.205	41.414	3.910.619	-	3.910.619
Minas Gerais	-	24.579.381	401.009	1.074.463	26.054.854	924.546	26.979.399	10.196	26.989.595
Pará	-	1.200.890	131.399	22.365	1.354.654	216.651	1.571.305	-	1.571.305
Paraíba	-	1.783.367	60.315	66.468	1.910.150	41.652	1.951.802	-	1.951.802
Paraná	-	5.878.450	613.838	714.912	7.207.200	1.703.916	8.911.116	3.871	8.914.988
Pernambuco	-	3.707.679	227.289	21.348	3.956.317	252.009	4.208.326	400	4.208.726
Piauí	-	1.718.195	100.077	52.784	1.871.055	54.204	1.925.259	-	1.925.259
Rio de Janeiro	-	22.050.489	7.009.967	144.688	29.205.144	1.724.563	30.929.707	-	30.929.707
Rio Grande do Norte	-	740.278	228.320	51.270	1.019.868	37.040	1.056.908	-	1.056.908
Rio Grande do Sul	50.242	15.008.834	348.136	605.441	15.962.411	798.461	16.811.114	-	16.811.114
Rondônia	-	1.033.007	22.997	248.696	1.304.700	-	1.304.700	-	1.304.700
Roraima	-	57.982	20.822	12.113	90.917	-	90.917	-	90.917
Santa Catarina	780.559	4.608.941	151.688	595.602	5.356.231	389.999	6.526.788	-	6.526.788
São Paulo	492.155	80.307.906	597.285	66.475	80.971.666	1.918.353	83.382.175	128.096	83.510.270
Sergipe	-	899.497	97.054	34.335	1.030.887	93.473	1.124.360	-	1.124.360
Tocantins	-	89.264	119.104	1.627	209.996	285.795	495.791	-	495.791
	2.302.291	198.178.615	12.430.035	5.552.260	216.160.910	11.505.079	229.968.280	150.191	230.118.471

Fonte: BACEN/DEDIP, BACEN/DEMAB, CETIP, Governos Estaduais, do Distrito Federal e dos Municípios de capitais.

1/ Inclui dívidas junto ao INSS, FGTS, PASEP e outras.

2/ Projetado com base nos últimos dados disponibilizados pelos Estados, Distrito Federal e Municípios de capitais - Não inclui dívidas dos Municípios não-capitais.

Tabela 2.2
Dívida da administração direta dos Estados e Distrito Federal
Fevereiro- 2001

	Dívida fundada					Externa 2/	Total	Flutuante (ARO)	Total Geral
	Mobiliária	Contratual interna			Total				
		Tesouro Nacional	Bancária	Outras 1/ 2/					
Acre	-	574.285	699	70.713	645.697	-	645.697	-	645.697
Alagoas	979.335	1.661.418	16.169	78.766	1.756.353	31.075	2.766.763	-	2.766.763
Amapá	-	40.750	60.535	-	101.285	7.439	108.725	-	108.725
Amazonas	-	1.558.677	-	1.185	1.559.862	459	1.560.321	-	1.560.321
Bahia	-	6.299.690	869.547	69.602	7.238.839	1.075.431	8.314.270	-	8.314.270
Ceará	-	2.163.477	431.434	5.853	2.600.764	988.566	3.589.329	-	3.589.329
Distrito Federal	-	698.754	280.921	2.931	982.606	159.038	1.141.645	-	1.141.645
Espírito Santo	-	1.199.449	75.042	495.369	1.769.861	268.713	2.038.573	-	2.038.573
Goiás	-	7.176.866	27.781	742.201	7.946.849	80.450	8.027.299	-	8.027.299
Maranhão	-	3.718.871	23.116	45.507	3.787.495	219.275	4.006.769	-	4.006.769
Mato Grosso	-	3.917.679	8.850	58.579	3.985.109	192.558	4.177.667	-	4.177.667
Mato Grosso do Sul	-	3.688.978	-	-	3.688.978	41.414	3.730.392	-	3.730.392
Minas Gerais	-	23.820.309	67.049	1.030.318	24.917.676	924.546	25.842.221	-	25.842.221
Pará	-	1.195.147	81.979	22.365	1.299.492	216.651	1.516.143	-	1.516.143
Paraíba	-	1.734.310	27.842	49.860	1.812.013	41.652	1.853.665	-	1.853.665
Paraná	-	5.739.592	89.070	714.912	6.543.574	1.458.492	8.002.066	-	8.002.066
Pernambuco	-	3.492.480	195.419	-	3.687.899	252.009	3.939.908	-	3.939.908
Piauí	-	1.716.130	40.479	50.826	1.807.436	54.204	1.861.640	-	1.861.640
Rio de Janeiro	-	17.989.965	6.893.568	52.314	24.935.846	1.317.676	26.253.523	-	26.253.523
Rio Grande do Norte	-	706.550	181.659	50.752	938.962	37.040	976.002	-	976.002
Rio Grande do Sul	50.242	14.945.642	118.429	605.019	15.669.090	772.704	16.492.036	-	16.492.036
Rondônia	-	1.006.483	15.329	248.696	1.270.507	-	1.270.507	-	1.270.507
Roraima	-	57.982	12.815	12.113	82.910	-	82.910	-	82.910
Santa Catarina	780.559	4.497.513	54.173	560.870	5.112.557	389.999	6.283.115	-	6.283.115
São Paulo	-	65.137.436	24.952	21.298	65.183.687	1.162.321	66.346.008	-	66.346.008
Sergipe	-	859.973	93.336	-	953.309	93.473	1.046.782	-	1.046.782
Tocantins	-	88.851	101.979	-	190.830	285.795	476.625	-	476.625
	1.810.136	175.687.259	9.792.176	4.990.051	190.469.486	10.070.979	202.350.600	-	202.350.600

Fonte: BACEN/DEDIP, BACEN/DEMAB, CETIP e Governos Estaduais e do Distrito Federal.

1/ Inclui dívidas junto ao INSS, FGTS, PASEP e outras.

2/ Projetado com base nos últimos dados disponibilizados pelos Estados e Distrito Federal.

Tabela 2.3
Dívida da administração direta dos Municípios de capitais
Fevereiro- 2001

	Dívida fundada					Externa 2/	Total	Flutuante (ARO)	Total Geral
	Mobiliária	Contratual interna			Total				
		Tesouro Nacional	Bancária	Outras 1/ 2/					
Acre (Rio Branco)	-	12.325	1.965	-	14.290	-	14.290	-	14.290
Alagoas (Maceió)	-	79.913	76.041	22.095	178.050	-	178.050	-	178.050
Amapá (Macapá)	-	-	-	-	-	-	-	-	-
Amazonas (Manaus)	-	107.160	9.992	-	117.153	-	117.153	-	117.153
Bahia (Salvador)	-	727.080	3.015	27.056	757.151	-	757.151	-	757.151
Ceará (Fortaleza)	-	56.917	84.177	-	141.094	-	141.094	-	141.094
Distrito Federal	-	-	-	-	-	-	-	-	-
Espírito Santo (Vitória)	-	23.106	24.800	3.691	51.597	-	51.597	-	51.597
Goiás (Goiânia)	-	70.473	20.236	192.904	283.613	-	283.613	-	283.613
Maranhão (São Luís)	-	27.642	15.323	3.220	46.185	-	46.185	-	46.185
Mato Grosso (Cuiabá)	-	153.492	3.143	3.072	159.707	-	159.707	-	159.707
M. G. do Sul (C. Grande)	-	68.671	409	16.927	86.006	-	86.006	-	86.006
M. Gerais (Belo Horizonte)	-	376.039	88.942	44.145	509.126	-	509.126	-	509.126
Pará (Belém)	-	4.708	47.271	-	51.979	-	51.979	-	51.979
Paraíba (João Pessoa)	-	19.888	23.917	16.608	60.412	-	60.412	-	60.412
Paraná (Curitiba)	-	-	128.716	-	128.716	245.424	374.140	-	374.140
Pernambuco (Recife)	-	148.529	5.115	21.348	174.993	-	174.993	-	174.993
Piauí (Teresina)	-	859	49.504	1.957	52.321	-	52.321	-	52.321
R. de Janeiro (R.J.)	-	3.941.791	84.248	92.374	4.118.413	406.887	4.525.300	-	4.525.300
Rio Grande do Norte (Natal)	-	33.728	15.401	518	49.646	-	49.646	-	49.646
R. G. do Sul (Porto Alegre)	-	28.308	53.891	422	82.621	25.757	108.378	-	108.378
Rondônia (Porto Velho)	-	24.068	2.321	-	26.388	-	26.388	-	26.388
Roraima (Boa Vista)	-	-	8.007	-	8.007	-	8.007	-	8.007
S. Catarina (Florianópolis)	-	1.320	17.815	34.732	53.866	-	53.866	-	53.866
São Paulo (São Paulo)	-	13.815.164	62.609	45.177	13.922.950	756.033	14.678.983	-	14.678.983
Sergipe (Aracaju)	-	39.053	3.717	34.335	77.105	-	77.105	-	77.105
Tocantins (Palmas)	-	-	13.559	1.627	15.186	-	15.186	-	15.186
	-	19.760.233	844.134	562.209	21.166.576	1.434.100	22.600.676	-	22.600.676

Fonte: BACEN/DEDIP, BACEN/DEMAB, CETIP e Governos de Municípios de capitais.

1/ Inclui dívidas junto ao INSS, FGTS, PASEP e outras.

2/ Projetado com base nos últimos dados disponibilizados pelos Municípios de capitais.

Tabela 2.4
Dívida da administração direta dos demais Municípios
Fevereiro- 2001

	Dívida fundada					Externa	Total	Flutuante (ARO)	Total Geral
	Mobiliária	Contratual interna			Total				
		Tesouro Nacional	Bancária	Outras					
Acre	-	-	-	...	-	...	-	-	-
Alagoas	-	880	12.971	...	13.852	...	13.852	877	14.728
Amapá	-	-	-	...	-	...	-	-	-
Amazonas	-	729	-	...	729	...	729	-	729
Bahia	-	222.358	59.184	...	281.541	...	281.541	6.117	287.659
Ceará	-	-	28.133	...	28.133	...	28.133	593	28.727
Distrito Federal	-	-	-	...	-	...	-	-	-
Espírito Santo	-	28.426	17.810	...	46.236	...	46.236	-	46.236
Goiás	-	52.678	33.979	...	86.657	...	86.657	-	86.657
Maranhão	-	73.072	5.497	...	78.569	...	78.569	-	78.569
Mato Grosso	-	54.617	71.762	...	126.379	...	126.379	40	126.419
Mato Grosso do Sul	-	56.020	38.201	...	94.221	...	94.221	-	94.221
Minas Gerais	-	383.033	245.018	...	628.052	...	628.052	10.196	638.248
Pará	-	1.035	2.148	...	3.183	...	3.183	-	3.183
Paraíba	-	29.169	8.556	...	37.725	...	37.725	-	37.725
Paraná	-	138.858	396.053	...	534.910	...	534.910	3.871	538.782
Pernambuco	-	66.670	26.755	...	93.426	...	93.426	400	93.826
Piauí	-	1.205	10.094	...	11.299	...	11.299	-	11.299
Rio de Janeiro	-	118.733	32.151	...	150.884	...	150.884	-	150.884
Rio Grande do Norte	-	-	31.260	...	31.260	...	31.260	-	31.260
Rio Grande do Sul	-	34.885	175.815	...	210.700	...	210.700	-	210.700
Rondônia	-	2.456	5.348	...	7.804	...	7.804	-	7.804
Roraima	-	-	-	...	-	...	-	-	-
Santa Catarina	-	110.108	79.700	...	189.807	...	189.807	-	189.807
São Paulo	492.155	1.355.306	509.723	...	1.865.029	...	2.357.184	128.096	2.485.280
Sergipe	-	471	1	...	473	...	473	-	473
Tocantins	-	414	3.566	...	3.980	...	3.980	-	3.980
	492.155	2.731.124	1.793.726	...	4.524.849	...	5.017.004	150.191	5.167.195

Fonte: BACEN/DEDIP, BACEN/DEMAB, CETIP.

Tabela 3.1
Dívida fundada da administração indireta (autarquias e fundações) dos Estados, Distrito Federal e Municípios
Fevereiro- 2001

	Mobiliária 1/	Contratual interna			Total	Externa	R\$ mil
		Tesouro Nacional	Bancária	Outras			Total Geral
Acre	-	-	-	...	-	...	-
Alagoas	-	203.360	-	...	203.360	...	203.360
Amapá	-	-	-	...	-	...	-
Amazonas	-	337.618	16.341	...	353.959	...	353.959
Bahia	-	-	-	...	-	...	-
Ceará	-	11.281	1.148	...	12.430	...	12.430
Distrito Federal	-	-	134.571	...	134.571	...	134.571
Espírito Santo	-	4.390	-	...	4.390	...	4.390
Goiás	-	-	-	...	-	...	-
Maranhão	-	212.157	-	...	212.157	...	212.157
Mato Grosso	-	52.545	27.069	...	79.614	...	79.614
Mato Grosso do Sul	-	73.412	-	...	73.412	...	73.412
Minas Gerais	-	-	7.758	...	7.758	...	7.758
Pará	-	-	986	...	986	...	986
Paraíba	-	251.450	82	...	251.532	...	251.532
Paraná	-	-	-	...	-	...	-
Pernambuco	-	82.673	-	...	82.673	...	82.673
Piauí	-	-	-	...	-	...	-
Rio de Janeiro	-	95.948	1.037	...	96.985	...	96.985
Rio Grande do Norte	-	33.942	-	...	33.942	...	33.942
Rio Grande do Sul	-	494.589	69.264	...	563.853	...	563.853
Rondônia	-	40.982	-	...	40.982	...	40.982
Roraima	-	-	-	...	-	...	-
Santa Catarina	-	55.493	-	...	55.493	...	55.493
São Paulo	-	376.823	26.509	...	403.333	...	403.333
Sergipe	-	10.247	-	...	10.247	...	10.247
Tocantins	-	-	-	...	-	...	-
Total	-	2.336.909	284.766	...	2.621.676	...	2.621.676

Fonte: BACEN/DEDIP e CETIP.

1/ Não inclui debêntures de empresas estatais registradas na Bovespa nem notas promissórias não custodiadas na CETIP.

Tabela 3.2
Dívida fundada da administração indireta (autarquias e fundações) dos Estados e Distrito Federal
Fevereiro- 2001

	Mobiliária 1/	Contratual interna			Total	Externa	R\$ mil
		Tesouro Nacional	Bancária	Outras			Total Geral
Acre	-	-	-	...	-	...	-
Alagoas	-	203.360	-	...	203.360	...	203.360
Amapá	-	-	-	...	-	...	-
Amazonas	-	337.618	16.341	...	353.959	...	353.959
Bahia	-	-	-	...	-	...	-
Ceará	-	-	1.148	...	1.148	...	1.148
Distrito Federal	-	-	134.571	...	134.571	...	134.571
Espírito Santo	-	4.390	-	...	4.390	...	4.390
Goiás	-	-	-	...	-	...	-
Maranhão	-	212.157	-	...	212.157	...	212.157
Mato Grosso	-	52.545	27.069	...	79.614	...	79.614
Mato Grosso do Sul	-	73.412	-	...	73.412	...	73.412
Minas Gerais	-	-	-	...	-	...	-
Pará	-	-	986	...	986	...	986
Paraíba	-	251.450	82	...	251.532	...	251.532
Paraná	-	-	-	...	-	...	-
Pernambuco	-	82.673	-	...	82.673	...	82.673
Piauí	-	-	-	...	-	...	-
Rio de Janeiro	-	-	-	...	-	...	-
Rio Grande do Norte	-	31.920	-	...	31.920	...	31.920
Rio Grande do Sul	-	425.381	-	...	425.381	...	425.381
Rondônia	-	40.982	-	...	40.982	...	40.982
Roraima	-	-	-	...	-	...	-
Santa Catarina	-	55.493	-	...	55.493	...	55.493
São Paulo	-	376.823	-	...	376.823	...	376.823
Sergipe	-	10.247	-	...	10.247	...	10.247
Tocantins	-	-	-	...	-	...	-
Total	-	2.158.451	180.198	...	2.338.648	...	2.338.648

Fonte: BACEN/DEDIP e CETIP.

1/ Não inclui debêntures de empresas estatais registradas na Bovespa nem notas promissórias não custodiadas na CETIP.

Tabela 3.3
Dívida fundada da administração indireta (autarquias e fundações) dos Municípios de capitais
Fevereiro- 2001

	Mobiliária 1/	Contratual interna			Total	Externa	R\$ mil
		Tesouro Nacional	Bancária	Outras			Total Geral
Acre (Rio Branco)	-	-	-	...	-	...	-
Alagoas (Maceió)	-	-	-	...	-	...	-
Amapá (Macapá)	-	-	-	...	-	...	-
Amazonas (Manaus)	-	-	-	...	-	...	-
Bahia (Salvador)	-	-	-	...	-	...	-
Ceará (Fortaleza)	-	11.281	-	...	11.281	...	11.281
Distrito Federal	-	-	-	...	-	...	-
Espírito Santo (Vitória)	-	-	-	...	-	...	-
Goiás (Goiânia)	-	-	-	...	-	...	-
Maranhão (São Luís)	-	-	-	...	-	...	-
Mato Grosso (Cuiabá)	-	-	-	...	-	...	-
M. G. do Sul (C. Grande)	-	-	-	...	-	...	-
M. Gerais (Belo Horizonte)	-	-	-	...	-	...	-
Pará (Belém)	-	-	-	...	-	...	-
Paraíba (João Pessoa)	-	-	-	...	-	...	-
Paraná (Curitiba)	-	-	-	...	-	...	-
Pernambuco (Recife)	-	-	-	...	-	...	-
Piauí (Teresina)	-	-	-	...	-	...	-
R. de Janeiro (R.J.)	-	-	-	...	-	...	-
Rio Grande do Norte (Natal)	-	2.022	-	...	2.022	...	2.022
R. G. do Sul (Porto Alegre)	-	69.208	62.714	...	131.922	...	131.922
Rondônia (Porto Velho)	-	-	-	...	-	...	-
Roraima (Boa Vista)	-	-	-	...	-	...	-
S. Catarina (Florianópolis)	-	-	-	...	-	...	-
São Paulo (São Paulo)	-	-	-	...	-	...	-
Sergipe (Aracaju)	-	-	-	...	-	...	-
Tocantins (Palmas)	-	-	-	...	-	...	-
Total	-	82.511	62.714	...	145.224	...	145.224

Fonte: BACEN/DEDIP e CETIP.

1/ Não inclui debêntures de empresas estatais registradas na Bovespa nem notas promissórias não custodiadas na CETIP.

Tabela 3.4
Dívida fundada da administração indireta (autarquias e fundações) dos demais Municípios
Fevereiro- 2001

	Mobiliária 1/	Contratual interna			Total	Externa	R\$ mil
		Tesouro Nacional	Bancária	Outras			Total Geral
Acre	-	-	-	...	-	...	-
Alagoas	-	-	-	...	-	...	-
Amapá	-	-	-	...	-	...	-
Amazonas	-	-	-	...	-	...	-
Bahia	-	-	-	...	-	...	-
Ceará	-	-	-	...	-	...	-
Distrito Federal	-	-	-	...	-	...	-
Espírito Santo	-	-	-	...	-	...	-
Goiás	-	-	-	...	-	...	-
Maranhão	-	-	-	...	-	...	-
Mato Grosso	-	-	-	...	-	...	-
Mato Grosso do Sul	-	-	-	...	-	...	-
Minas Gerais	-	-	7.758	...	7.758	...	7.758
Pará	-	-	-	...	-	...	-
Paraíba	-	-	-	...	-	...	-
Paraná	-	-	-	...	-	...	-
Pernambuco	-	-	-	...	-	...	-
Piauí	-	-	-	...	-	...	-
Rio de Janeiro	-	95.948	1.037	...	96.985	...	96.985
Rio Grande do Norte	-	-	-	...	-	...	-
Rio Grande do Sul	-	-	6.551	...	6.551	...	6.551
Rondônia	-	-	-	...	-	...	-
Roraima	-	-	-	...	-	...	-
Santa Catarina	-	-	-	...	-	...	-
São Paulo	-	-	26.509	...	26.509	...	26.509
Sergipe	-	-	-	...	-	...	-
Tocantins	-	-	-	...	-	...	-
Total	-	95.948	41.855	...	137.803	...	137.803

Fonte: BACEN/DEDIP e CETIP.

1/ Não inclui debêntures de empresas estatais registradas na Bovespa nem notas promissórias não custodiadas na CETIP.

Tabela 4.1
Dívida fundada da administração indireta (empresas estatais ^{1/}) dos Estados, Distrito Federal e Municípios
Fevereiro- 2001

	Mobiliária 1/	Contratual interna			Total	Externa	Total Geral
		Tesouro Nacional	Bancária	Outras			
Acre	-	67.192	-	...	67.192	...	67.192
Alagoas	-	162.682	5.176	...	167.858	...	167.858
Amapá	-	-	35.742	...	35.742	...	35.742
Amazonas	-	-	4.564	...	4.564	...	4.564
Bahia	-	888.482	-	...	888.482	...	888.482
Ceará	-	514.729	85.967	...	600.696	...	600.696
Distrito Federal	-	-	185.298	...	185.298	...	185.298
Espírito Santo	-	447.293	26.507	...	473.800	...	473.800
Goiás	-	869.308	230.200	...	1.099.508	...	1.099.508
Maranhão	-	107.295	36.786	...	144.081	...	144.081
Mato Grosso	-	371.901	27.764	...	399.665	...	399.665
Mato Grosso do Sul	-	288.920	92.762	...	381.681	...	381.681
Minas Gerais	-	1.099.835	269.779	...	1.369.614	...	1.369.614
Pará	-	257.904	1.730	...	259.634	...	259.634
Paraíba	-	217.262	79.227	...	296.489	...	296.489
Paraná	-	1.015.269	1.241.198	...	2.256.467	...	2.256.467
Pernambuco	-	592.024	62.142	...	654.166	...	654.166
Piauí	-	273.656	62.517	...	336.173	...	336.173
Rio de Janeiro	-	1.126.248	577.734	...	1.703.982	...	1.703.982
Rio Grande do Norte	-	188.684	27.772	...	216.456	...	216.456
Rio Grande do Sul	-	1.469.936	202.457	...	1.672.393	...	1.672.393
Rondônia	-	146.245	-	...	146.245	...	146.245
Roraima	-	62.362	179.534	...	241.896	...	241.896
Santa Catarina	233.857	255.327	119.517	...	374.844	...	608.701
São Paulo	409.251	11.908.490	3.245.311	...	15.153.802	...	15.563.053
Sergipe	-	304.736	34.192	...	338.928	...	338.928
Tocantins	-	-	-	...	-	...	-
Total	643.108	22.635.778	6.833.876	...	29.469.654	...	30.112.762

Fonte: BACEN/DEDIP e CETIP.

1/ Não inclui debêntures de empresas estatais registradas na Bovespa nem notas promissórias não custodiadas na CETIP.

Tabela 4.2
Dívida fundada da administração indireta (empresas estatais ^{1/}) dos Estados e Distrito Federal
Fevereiro- 2001

	Mobiliária	Contratual interna			Total	Externa	Total Geral
	1/	Tesouro Nacional	Bancária	Outras			
Acre	-	67.192	-	...	67.192	...	67.192
Alagoas	-	162.682	5.176	...	167.858	...	167.858
Amapá	-	-	14.517	...	14.517	...	14.517
Amazonas	-	-	4.564	...	4.564	...	4.564
Bahia	-	884.376	-	...	884.376	...	884.376
Ceará	-	514.729	85.967	...	600.696	...	600.696
Distrito Federal	-	-	185.298	...	185.298	...	185.298
Espírito Santo	-	447.293	26.507	...	473.800	...	473.800
Goiás	-	857.890	230.200	...	1.088.090	...	1.088.090
Maranhão	-	107.295	36.786	...	144.081	...	144.081
Mato Grosso	-	371.901	27.764	...	399.665	...	399.665
Mato Grosso do Sul	-	282.774	92.762	...	375.536	...	375.536
Minas Gerais	-	1.099.835	265.776	...	1.365.611	...	1.365.611
Pará	-	257.904	1.730	...	259.634	...	259.634
Paraíba	-	217.262	79.227	...	296.489	...	296.489
Paraná	-	1.015.269	518.529	...	1.533.798	...	1.533.798
Pernambuco	-	592.024	62.142	...	654.166	...	654.166
Piauí	-	273.656	62.517	...	336.173	...	336.173
Rio de Janeiro	-	1.126.248	354.781	...	1.481.029	...	1.481.029
Rio Grande do Norte	-	188.684	27.772	...	216.456	...	216.456
Rio Grande do Sul	-	1.469.936	199.933	...	1.669.869	...	1.669.869
Rondônia	-	146.043	-	...	146.043	...	146.043
Roraima	-	62.362	179.534	...	241.896	...	241.896
Santa Catarina	233.857	255.327	119.397	...	374.723	...	608.580
São Paulo	409.251	9.528.889	1.397.265	...	10.926.154	...	11.335.405
Sergipe	-	304.736	34.192	...	338.928	...	338.928
Tocantins	-	-	-	...	-	...	-
Total	643.108	20.234.306	4.012.334	...	24.246.641	...	24.889.749

Fonte: BACEN/DEDIP e CETIP.

1/ Não inclui debêntures de empresas estatais registradas na Bovespa nem notas promissórias não custodiadas na CETIP.

Tabela 4.3
Dívida fundada da administração indireta (empresas estatais ^{1/}) dos Municípios de capitais
Fevereiro- 2001

	Contratual interna				Total	Externa	R\$ mil
	Mobiliária 1/	Tesouro Nacional	Bancária	Outras			Total Geral
Acre (Rio Branco)	-	-	-	...	-	...	-
Alagoas (Maceió)	-	-	-	...	-	...	-
Amapá (Macapá)	-	-	21.225	...	21.225	...	21.225
Amazonas (Manaus)	-	-	-	...	-	...	-
Bahia (Salvador)	-	4.106	-	...	4.106	...	4.106
Ceará (Fortaleza)	-	-	-	...	-	...	-
Distrito Federal	-	-	-	...	-	...	-
Espírito Santo (Vitória)	-	-	-	...	-	...	-
Goiás (Goiânia)	-	11.418	-	...	11.418	...	11.418
Maranhão (São Luís)	-	-	-	...	-	...	-
Mato Grosso (Cuiabá)	-	-	-	...	-	...	-
M. G. do Sul (C. Grande)	-	6.146	-	...	6.146	...	6.146
M. Gerais (Belo Horizonte)	-	-	-	...	-	...	-
Pará (Belém)	-	-	-	...	-	...	-
Paraíba (João Pessoa)	-	-	-	...	-	...	-
Paraná (Curitiba)	-	-	384.914	...	384.914	...	384.914
Pernambuco (Recife)	-	-	-	...	-	...	-
Piauí (Teresina)	-	-	-	...	-	...	-
R. de Janeiro (R.J.)	-	-	81.589	...	81.589	...	81.589
Rio Grande do Norte (Natal)	-	-	-	...	-	...	-
R. G. do Sul (Porto Alegre)	-	-	2.524	...	2.524	...	2.524
Rondônia (Porto Velho)	-	202	-	...	202	...	202
Roraima (Boa Vista)	-	-	-	...	-	...	-
S. Catarina (Florianópolis)	-	-	-	...	-	...	-
São Paulo (São Paulo)	-	2.118.124	3.513	...	2.121.637	...	2.121.637
Sergipe (Aracaju)	-	-	-	...	-	...	-
Tocantins (Palmas)	-	-	-	...	-	...	-
Total	-	2.139.994	493.765	...	2.633.759	...	2.633.759

Fonte: BACEN/DEDIP e CETIP.

1/ Não inclui debêntures de empresas estatais registradas na Bovespa nem notas promissórias não custodiadas na CETIP.

Tabela 4.4
Dívida fundada da administração indireta (empresas estatais ^{1/}) dos demais Municípios
Fevereiro- 2001

	Mobiliária 1/	Contratual interna			Total	Externa	Total Geral
		Tesouro Nacional	Bancária	Outras			
Acre	-	-	-	...	-	...	-
Alagoas	-	-	-	...	-	...	-
Amapá	-	-	-	...	-	...	-
Amazonas	-	-	-	...	-	...	-
Bahia	-	-	-	...	-	...	-
Ceará	-	-	-	...	-	...	-
Distrito Federal	-	-	-	...	-	...	-
Espírito Santo	-	-	-	...	-	...	-
Goiás	-	-	-	...	-	...	-
Maranhão	-	-	-	...	-	...	-
Mato Grosso	-	-	-	...	-	...	-
Mato Grosso do Sul	-	-	-	...	-	...	-
Minas Gerais	-	-	4.003	...	4.003	...	4.003
Pará	-	-	-	...	-	...	-
Paraíba	-	-	-	...	-	...	-
Paraná	-	-	337.755	...	337.755	...	337.755
Pernambuco	-	-	-	...	-	...	-
Piauí	-	-	-	...	-	...	-
Rio de Janeiro	-	-	141.364	...	141.364	...	141.364
Rio Grande do Norte	-	-	-	...	-	...	-
Rio Grande do Sul	-	-	-	...	-	...	-
Rondônia	-	-	-	...	-	...	-
Roraima	-	-	-	...	-	...	-
Santa Catarina	-	-	120	...	120	...	120
São Paulo	-	261.477	1.844.534	...	2.106.011	...	2.106.011
Sergipe	-	-	-	...	-	...	-
Tocantins	-	-	-	...	-	...	-
Total	-	261.477	2.327.777	...	2.589.254	...	2.589.254

Fonte: BACEN/DEDIP e CETIP.

1/ Não inclui debêntures de empresas estatais registradas na Bovespa nem notas promissórias não custodiadas na CETIP.

Tabela 5.1**Dívida da administração direta e indireta dos Estados, Distrito Federal e Municípios por credor 1/
Fevereiro- 2001**

	Tesouro Nacional	Bancos Comerciais/Múltiplos			Privados	Total	Fundos de liquidez da dívida	Demais instituições financeiras	Fundos mútuos	Credor externo 2/	Outros cred. contratuais 2/ 3/	BACEN	Outros cred. mobiliários 4/	R\$ mil	
		Públicos												Total	Total
		Federais	Estaduais	Total										Total	Total
Acre	653.802	2.664	-	2.664	-	2.664	-	-	-	-	70.713	-	-	727.179	
Alagoas	2.108.254	87.561	17.919	105.480	2.887	108.367	-	-	-	31.075	100.861	2.867	979.335	3.330.759	
Amapá	40.750	96.277	-	96.277	-	96.277	-	-	-	7.439	-	-	-	144.467	
Amazonas	2.004.184	29.332	-	29.332	1.566	30.898	-	-	-	459	1.185	-	-	2.036.726	
Bahia	8.137.610	915.114	11.826	926.940	10.923	937.863	-	-	-	1.075.431	96.658	-	-	10.247.561	
Ceará	2.746.404	631.120	-	631.120	332	631.453	-	-	-	988.566	5.853	-	-	4.372.275	
Distrito Federal	698.754	574.541	10.845	585.386	15.404	600.790	-	-	-	159.038	2.931	-	-	1.461.514	
Espírito Santo	1.702.663	130.202	13.958	144.160	-	144.160	-	-	-	268.713	499.060	-	-	2.614.595	
Goiás	8.169.325	287.624	-	287.624	24.571	312.196	-	-	-	80.450	935.105	-	-	9.497.077	
Maranhão	4.139.037	80.723	-	80.723	-	80.723	-	-	-	219.275	48.727	-	-	4.487.762	
Mato Grosso	4.550.235	91.268	-	91.268	47.360	138.628	-	-	-	192.558	61.652	-	-	4.943.074	
Mato Grosso do Sul	4.176.000	108.973	-	108.973	22.398	131.371	-	-	-	41.414	16.927	-	-	4.365.712	
Minas Gerais	25.679.216	415.168	262.880	678.048	10.693	688.742	-	-	-	924.546	1.074.463	-	-	28.366.967	
Pará	1.458.794	125.764	6.621	132.385	1.730	134.115	-	-	-	216.651	22.365	-	-	1.831.925	
Paraíba	2.252.078	139.430	-	139.430	194	139.624	-	-	-	41.652	66.468	-	-	2.499.823	
Paraná	6.893.719	1.163.229	-	1.163.229	695.679	1.858.908	-	-	-	1.703.916	714.912	-	-	11.171.455	
Pernambuco	4.382.376	289.432	-	289.432	400	289.832	-	-	-	252.009	21.348	-	-	4.945.566	
Piauí	1.991.850	161.030	-	161.030	1.564	162.594	-	-	-	54.204	52.784	-	-	2.261.432	
Rio de Janeiro	23.272.684	1.198.357	737.466	1.935.823	-	1.935.823	-	-	-	1.724.563	144.688	5.652.915	-	32.730.673	
Rio Grande do Norte	962.904	243.984	12.107	256.091	-	256.091	-	-	-	37.040	51.270	-	-	1.307.306	
Rio Grande do Sul	16.973.359	468.962	150.869	619.831	27	619.858	50.242	-	-	798.461	605.441	-	-	19.047.360	
Rondônia	1.220.233	22.997	-	22.997	-	22.997	-	-	-	-	248.696	-	-	1.491.926	
Roraima	120.344	200.356	-	200.356	-	200.356	-	-	-	-	12.113	-	-	332.812	
Santa Catarina	4.919.760	239.652	29.332	268.983	29.378	298.362	-	1.168	16.348	389.999	595.602	-	969.744	7.190.982	
São Paulo	92.593.220	3.729.414	29.549	3.758.963	295.963	4.054.926	-	-	318.428	1.918.353	66.475	-	525.253	99.476.656	
Sergipe	1.214.480	131.246	-	131.246	-	131.246	-	-	-	93.473	34.335	-	-	1.473.535	
Tocantins	89.264	119.104	-	119.104	-	119.104	-	-	-	285.795	1.627	-	-	495.791	
Total	223.151.302	11.683.524	1.283.373	12.966.897	1.161.070	14.127.967	50.242	1.168	334.776	11.505.079	5.552.260	5.655.782	2.474.331	262.852.909	

Fonte: BACEN/DEDIP, BACEN/DEMAB, CETIP e Governos Estaduais, do Distrito Federal e dos Municípios de capitais.

1/ Não inclui debêntures de empresas estatais registradas na Bovespa nem notas promissórias não custodiadas na CETIP.

2/ Projetados com base nos últimos dados disponibilizados pelos Estados, Distrito Federal e Municípios de capitais - Não inclui dívidas da administração indireta (todos os níveis) nem da administração direta dos Municípios não-capitais.

3/ Inclui dívidas junto ao INSS, FGTS, PASEP e outras.

4/ Pessoas físicas, pessoas jurídicas não financeiras e detentores de títulos vencidos.

Tabela 5.2
Dívida da administração direta e indireta dos Estados e Distrito Federal por credor 1/
Fevereiro- 2001

	Tesouro Nacional	Bancos Comerciais/Múltiplos			Privados	Total	Fundos de liquidez da dívida	Demais instituições financeiras	Fundos mútuos	Credor externo 2/	Outros cred. contratuais 2/ 3/	BACEN	Outros cred. mobiliários 4/	R\$ mil	
		Públicos												Total	Total
		Federais	Estaduais	Total											
Acre	641.477	699	-	699	-	699	-	-	-	-	70.713	-	-	712.890	
Alagoas	2.027.460	-	16.469	16.469	2.010	18.478	-	-	-	31.075	78.766	2.867	979.335	3.137.981	
Amapá	40.750	75.052	-	75.052	-	75.052	-	-	-	7.439	-	-	-	123.242	
Amazonas	1.896.295	19.340	-	19.340	1.566	20.905	-	-	-	459	1.185	-	-	1.918.844	
Bahia	7.184.066	863.389	6.159	869.547	-	869.547	-	-	-	1.075.431	69.602	-	-	9.198.646	
Ceará	2.678.205	518.217	-	518.217	332	518.549	-	-	-	988.566	5.853	-	-	4.191.174	
Distrito Federal	698.754	574.541	10.845	585.386	15.404	600.790	-	-	-	159.038	2.931	-	-	1.461.514	
Espírito Santo	1.651.131	101.549	-	101.549	-	101.549	-	-	-	268.713	495.369	-	-	2.516.763	
Goiás	8.034.756	233.410	-	233.410	24.571	257.981	-	-	-	80.450	742.201	-	-	9.115.389	
Maranhão	4.038.323	59.902	-	59.902	-	59.902	-	-	-	219.275	45.507	-	-	4.363.007	
Mato Grosso	4.342.126	63.683	-	63.683	-	63.683	-	-	-	192.558	58.579	-	-	4.656.947	
Mato Grosso do Sul	4.045.164	92.762	-	92.762	-	92.762	-	-	-	41.414	-	-	-	4.179.339	
Minas Gerais	24.920.144	214.437	117.952	332.389	436	332.825	-	-	-	924.546	1.030.318	-	-	27.207.832	
Pará	1.453.051	76.345	6.621	82.966	1.730	84.696	-	-	-	216.651	22.365	-	-	1.776.763	
Paraíba	2.203.022	107.151	-	107.151	-	107.151	-	-	-	41.652	49.860	-	-	2.401.685	
Paraná	6.754.861	384.110	-	384.110	223.489	607.599	-	-	-	1.458.492	714.912	-	-	9.535.864	
Pernambuco	4.167.177	257.561	-	257.561	-	257.561	-	-	-	252.009	-	-	-	4.676.747	
Piauí	1.989.786	102.996	-	102.996	-	102.996	-	-	-	54.204	50.826	-	-	2.197.813	
Rio de Janeiro	19.116.212	860.491	734.943	1.595.434	-	1.595.434	-	-	-	1.317.676	52.314	5.652.915	-	27.734.551	
Rio Grande do Norte	927.155	209.431	-	209.431	-	209.431	-	-	-	37.040	50.752	-	-	1.224.378	
Rio Grande do Sul	16.840.958	288.125	30.211	318.336	27	318.363	50.242	-	-	772.704	605.019	-	-	18.587.286	
Rondônia	1.193.508	15.329	-	15.329	-	15.329	-	-	-	-	248.696	-	-	1.457.532	
Roraima	120.344	192.349	-	192.349	-	192.349	-	-	-	-	12.113	-	-	324.806	
Santa Catarina	4.808.333	160.279	11.069	171.348	29.378	200.726	-	1.168	16.348	389.999	560.870	-	969.744	6.947.188	
São Paulo	75.043.149	1.421.648	-	1.421.648	58.294	1.479.942	-	-	318.428	1.162.321	21.298	-	33.098	78.058.236	
Sergipe	1.174.956	127.528	-	127.528	-	127.528	-	-	-	93.473	-	-	-	1.395.957	
Tocantins	88.851	101.979	-	101.979	-	101.979	-	-	-	285.795	-	-	-	476.625	
Total	198.080.016	7.122.302	934.268	8.056.570	357.237	8.413.807	50.242	1.168	334.776	10.070.979	4.990.051	5.655.782	1.982.176	229.578.997	

Fonte: BACEN/DEDIP, BACEN/DEMAB, CETIP e Governos Estaduais e do Distrito Federal.

1/ Não inclui debêntures de empresas estatais registradas na Bovespa nem notas promissórias não custodiadas na CETIP.

2/ Projetados com base nos últimos dados disponibilizados pelos Estados e Distrito Federal - Não inclui dívidas da administração indireta.

3/ Inclui dívidas junto ao INSS, FGTS, PASEP e outras.

4/ Pessoas físicas, pessoas jurídicas não financeiras e detentores de títulos vencidos.

Tabela 5.3
Dívida da administração direta e indireta dos Municípios de capitais por credor 1/
Fevereiro- 2001

	Tesouro Nacional	Bancos Comerciais/Múltiplos			Privados	Total	Fundos de liquidez da dívida	Demais instituições financeiras	Fundos mútuos	Credor externo	Outros cred. contratuais	BACEN	Outros cred. mobiliários	R\$ mil	
		Públicos												Total	Total
		Federais	Estaduais	Total											
Acre (Rio Branco)	12.325	1.965	-	1.965	-	1.965	-	-	-	-	-	-	-	14.290	
Alagoas (Maceió)	79.913	75.987	54	76.041	-	76.041	-	-	-	-	22.095	-	-	178.050	
Amapá (Macapá)	-	21.225	-	21.225	-	21.225	-	-	-	-	-	-	-	21.225	
Amazonas (Manaus)	107.160	9.992	-	9.992	-	9.992	-	-	-	-	-	-	-	117.153	
Bahia (Salvador)	731.185	-	-	-	3.015	3.015	-	-	-	-	27.056	-	-	761.257	
Ceará (Fortaleza)	68.198	84.177	-	84.177	-	84.177	-	-	-	-	-	-	-	152.375	
Distrito Federal	-	-	-	-	-	-	-	-	-	-	-	-	-	-	
Espírito Santo (Vitória)	23.106	19.304	5.497	24.800	-	24.800	-	-	-	-	3.691	-	-	51.597	
Goiás (Goiânia)	81.891	20.236	-	20.236	-	20.236	-	-	-	-	192.904	-	-	295.030	
Maranhão (São Luís)	27.642	15.323	-	15.323	-	15.323	-	-	-	-	3.220	-	-	46.185	
Mato Grosso (Cuiabá)	153.492	-	-	-	3.143	3.143	-	-	-	-	3.072	-	-	159.707	
M. G. do Sul (C. Grande)	74.816	409	-	409	-	409	-	-	-	-	16.927	-	-	92.152	
M. Gerais (Belo Horizonte)	376.039	40.664	48.278	88.942	-	88.942	-	-	-	-	44.145	-	-	509.126	
Pará (Belém)	4.708	47.271	-	47.271	-	47.271	-	-	-	-	-	-	-	51.979	
Paraíba (João Pessoa)	19.888	23.917	-	23.917	-	23.917	-	-	-	-	16.608	-	-	60.412	
Paraná (Curitiba)	-	443.790	-	443.790	69.840	513.630	-	-	-	245.424	-	-	-	759.054	
Pernambuco (Recife)	148.529	5.115	-	5.115	-	5.115	-	-	-	-	21.348	-	-	174.993	
Piauí (Teresina)	859	49.504	-	49.504	-	49.504	-	-	-	-	1.957	-	-	52.321	
R. de Janeiro (R.J.)	3.941.791	165.837	-	165.837	-	165.837	-	-	-	406.887	92.374	-	-	4.606.889	
R. G. do Norte (Natal)	35.750	15.401	-	15.401	-	15.401	-	-	-	-	518	-	-	51.668	
R. G. do Sul (Porto Alegre)	97.516	110.746	8.383	119.129	-	119.129	-	-	-	25.757	422	-	-	242.824	
Rondônia (Porto Velho)	24.269	2.321	-	2.321	-	2.321	-	-	-	-	-	-	-	26.590	
Roraima (Boa Vista)	-	8.007	-	8.007	-	8.007	-	-	-	-	-	-	-	8.007	
S. Catarina (Florianópolis)	1.320	16.218	1.597	17.815	-	17.815	-	-	-	-	34.732	-	-	53.866	
São Paulo (São Paulo)	15.933.287	66.122	-	66.122	-	66.122	-	-	-	756.033	45.177	-	-	16.800.620	
Sergipe (Aracajú)	39.053	3.717	-	3.717	-	3.717	-	-	-	-	34.335	-	-	77.105	
Tocantins (Palmas)	-	13.559	-	13.559	-	13.559	-	-	-	-	1.627	-	-	15.186	
Total	21.982.738	1.260.807	63.808	1.324.615	75.998	1.400.613	-	-	-	1.434.100	562.209	-	-	25.379.660	

Fonte: BACEN/DEDIP, BACEN/DEMAB, CETIP e Governos de Municípios de capitais.

1/ Não inclui debêntures de empresas estatais registradas na Bovespa nem notas promissórias não custodiadas na CETIP.

2/ Projetados com base nos últimos dados disponibilizados pelos Municípios de capitais - Não inclui dívidas da administração indireta.

3/ Inclui dívidas junto ao INSS, FGTS, PASEP e outras.

4/ Pessoas físicas, pessoas jurídicas não financeiras e detentores de títulos vencidos.

Tabela 5.4
Dívida da administração direta e indireta dos demais Municípios por credor 1/
Fevereiro- 2001

	Tesouro Nacional	Bancos Comerciais/Múltiplos			Privados	Total	Fundos de liquidez da dívida	Demais instituições financeiras	Fundos mútuos	Credor externo	Outros cred. contratuais	BACEN	Outros cred. mobiliários	R\$ mil
		Públicos												Total
		Federais	Estaduais	Total										
Acre	-	-	-	-	-	-	-	-	-	-	-	
Alagoas	880	11.574	1.397	12.971	877	13.848	-	-	-	-	-	14.728
Amapá	-	-	-	-	-	-	-	-	-	-	-	
Amazonas	729	-	-	-	-	-	-	-	-	-	729	
Bahia	222.358	51.725	5.667	57.393	7.908	65.301	-	-	-	-	-	287.659
Ceará	-	28.727	-	28.727	-	28.727	-	-	-	-	-	28.727
Distrito Federal	-	-	-	-	-	-	-	-	-	-	-	
Espírito Santo	28.426	9.349	8.461	17.810	-	17.810	-	-	-	-	-	46.236
Goiás	52.678	33.979	-	33.979	-	33.979	-	-	-	-	-	86.657
Maranhão	73.072	5.497	-	5.497	-	5.497	-	-	-	-	-	78.569
Mato Grosso	54.617	27.586	-	27.586	44.217	71.802	-	-	-	-	-	126.419
Mato Grosso do Sul	56.020	15.803	-	15.803	22.398	38.201	-	-	-	-	-	94.221
Minas Gerais	383.033	160.067	96.650	256.717	10.258	266.975	-	-	-	-	-	650.009
Pará	1.035	2.148	-	2.148	-	2.148	-	-	-	-	-	3.183
Paraíba	29.169	8.362	-	8.362	194	8.556	-	-	-	-	-	37.725
Paraná	138.858	335.329	-	335.329	402.350	737.679	-	-	-	-	-	876.537
Pernambuco	66.670	26.755	-	26.755	400	27.155	-	-	-	-	-	93.826
Piauí	1.205	8.529	-	8.529	1.564	10.094	-	-	-	-	-	11.299
Rio de Janeiro	214.681	172.029	2.523	174.552	-	174.552	-	-	-	-	-	389.233
Rio Grande do Norte	-	19.153	12.107	31.260	-	31.260	-	-	-	-	-	31.260
Rio Grande do Sul	34.885	70.090	112.276	182.366	-	182.366	-	-	-	-	-	217.250
Rondônia	2.456	5.348	-	5.348	-	5.348	-	-	-	-	-	7.804
Roraima	-	-	-	-	-	-	-	-	-	-	-	-
Santa Catarina	110.108	63.155	16.665	79.820	-	79.820	-	-	-	-	-	189.928
São Paulo	1.616.783	2.241.643	29.549	2.271.193	237.669	2.508.862	-	-	-	-	492.155	4.617.800
Sergipe	471	1	-	1	-	1	-	-	-	-	-	473
Tocantins	414	3.566	-	3.566	-	3.566	-	-	-	-	-	3.980
Total	3.088.549	3.300.416	285.296	3.585.712	727.836	4.313.548	-	-	-	-	492.155	7.894.252

Fonte: BACEN/DEDIP, BACEN/DEMAB, CETIP.

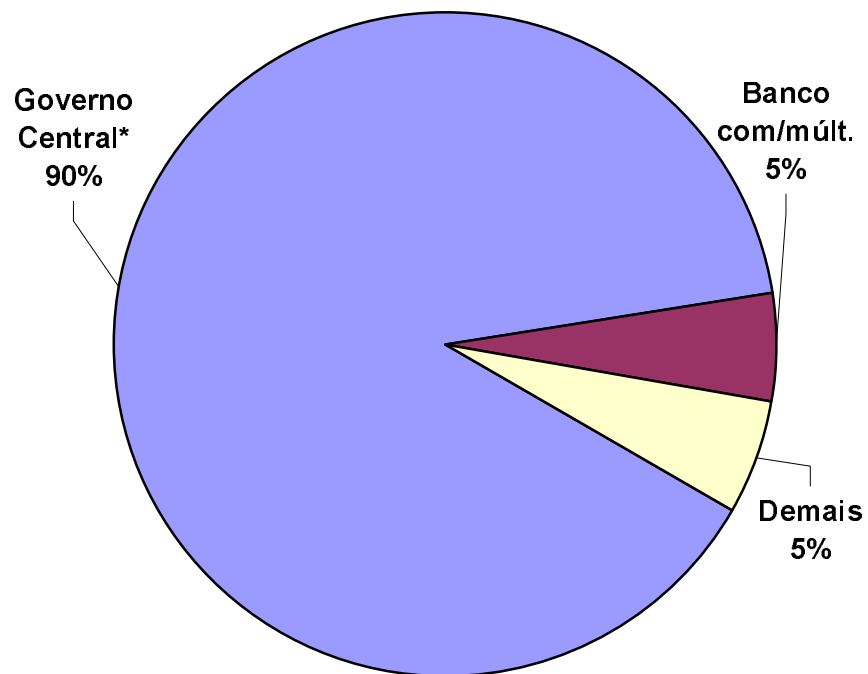
1/ Não inclui debêntures de empresas estatais registradas na Bovespa nem notas promissórias não custodiadas na CETIP.

2/ Pessoas físicas e jurídicas não financeiras, inclusive os fundos de pensão.

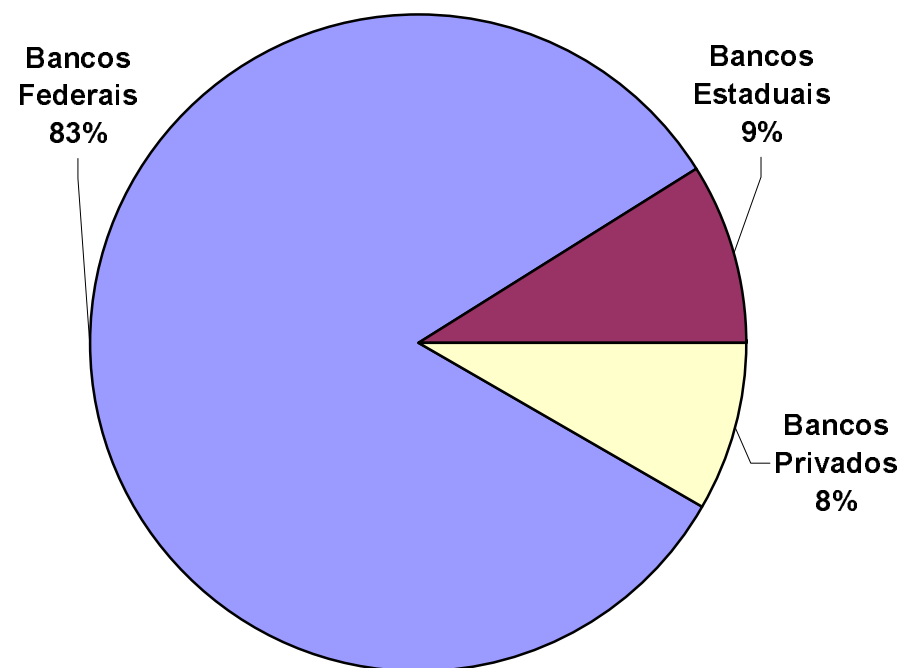
Gráfico 2

Dívida da administração direta e indireta dos Estados, do Distrito Federal e Municípios
Fevereiro- 2001

Distribuição do endividamento total por credor



Distr. da dívida mobiliária e contratual
por tipo de banco comercial/múltiplo credor



*Dívidas junto ao Tesouro Nacional, BCB e Outras.

Tabela 6.1
Dívida contratual interna da administração direta e indireta dos Estados, Distrito Federal e Municípios junto ao Tesouro Nacional
Fevereiro- 2001

	Lei 7.976/89	Lei 8.727/93	Lei 9.496/97	MP 1.891/99	Bônus relativo à renegociação da dívida externa	Outras	Total
Acre	8.556	451.859	189.573	-	-	3.814	653.802
Alagoas	106.617	862.332	932.496	-	81.081	125.729	2.108.254
Amapá	-	-	36.906	-	-	3.844	40.750
Amazonas	29.242	1.250.458	280.472	-	397.377	46.635	2.004.184
Bahia	478.226	3.621.927	2.791.036	448.318	490.123	307.979	8.137.610
Ceará	678.313	956.502	799.688	-	109.922	201.979	2.746.404
Distrito Federal	-	-	686.267	-	-	12.487	698.754
Espírito Santo	103.358	670.201	641.788	48.920	198.725	39.670	1.702.663
Goiás	460.897	4.958.505	2.005.562	13.504	710.445	20.414	8.169.325
Maranhão	431.547	2.509.839	624.035	40.718	458.068	74.829	4.139.037
Mato Grosso	317.240	2.203.011	1.378.044	117.821	503.000	31.120	4.550.235
Mato Grosso do Sul	309.191	1.473.906	1.845.349	33.046	416.395	98.114	4.176.000
Minas Gerais	254.774	2.261.835	21.527.399	391.679	1.152.801	90.728	25.679.216
Pará	37.040	598.399	478.472	-	307.484	37.399	1.458.794
Paraíba	162.735	1.248.232	435.671	47.936	288.628	68.876	2.252.078
Paraná	57.173	1.381.868	4.847.083	36.710	435.756	135.129	6.893.719
Pernambuco	250.235	1.610.679	2.179.580	25.913	151.885	164.083	4.382.376
Piauí	99.975	1.102.509	476.973	1.205	249.401	61.788	1.991.850
Rio de Janeiro	883.700	1.845.369	15.929.505	3.621.580	319.763	672.767	23.272.684
Rio Grande do Norte	86.486	676.825	73.206	8.210	59.972	58.206	962.904
Rio Grande do Sul	404.028	2.365.594	13.635.416	5.433	444.836	118.053	16.973.359
Rondônia	4.018	225.118	920.231	-	39.237	31.630	1.220.233
Roraima	-	62.362	54.937	-	-	3.045	120.344
Santa Catarina	567.204	657.320	3.398.390	108.279	87.092	101.476	4.919.760
São Paulo	3.821.624	9.110.096	61.722.858	13.420.672	4.415.431	102.539	92.593.220
Sergipe	23.427	638.839	452.365	-	37.038	62.810	1.214.480
Tocantins	-	79.151	-	414	-	9.699	89.264
Total	9.575.606	42.822.735	138.343.300	18.370.359	11.354.460	2.684.842	223.151.302

Fonte: BACEN/DEDIP.

Tabela 6.2
Dívida contratual interna da administração direta e indireta dos Estados e Distrito Federal junto ao Tesouro Nacional
Fevereiro- 2001

	Lei 7.976/89	Lei 8.727/93	Lei 9.496/97	MP 1.891/99	Bônus relativo à renegociação da dívida externa	Outras	Total
Acre	8.174	439.916	189.573	-	-	3.814	641.477
Alagoas	93.828	804.006	932.496	-	71.401	125.729	2.027.460
Amapá	-	-	36.906	-	-	3.844	40.750
Amazonas	-	1.210.087	280.472	-	359.100	46.635	1.896.295
Bahia	419.343	3.175.585	2.791.036	-	490.123	307.979	7.184.066
Ceará	668.860	897.757	799.688	-	109.922	201.979	2.678.205
Distrito Federal	-	-	686.267	-	-	12.487	698.754
Espírito Santo	100.747	670.201	641.788	-	198.725	39.670	1.651.131
Goiás	454.475	4.853.558	2.005.562	-	700.748	20.414	8.034.756
Maranhão	427.491	2.453.899	624.035	-	458.068	74.829	4.038.323
Mato Grosso	316.198	2.113.764	1.378.044	-	503.000	31.120	4.342.126
Mato Grosso do Sul	302.621	1.382.685	1.845.349	-	416.395	98.114	4.045.164
Minas Gerais	232.234	2.006.489	21.527.399	-	1.063.294	90.728	24.920.144
Pará	32.332	597.364	478.472	-	307.484	37.399	1.453.051
Paraíba	161.696	1.248.151	435.671	-	288.628	68.876	2.203.022
Paraná	57.173	1.279.720	4.847.083	-	435.756	135.129	6.754.861
Pernambuco	239.525	1.441.941	2.179.580	-	142.048	164.083	4.167.177
Piauí	99.116	1.102.509	476.973	-	249.401	61.788	1.989.786
Rio de Janeiro	611.114	1.730.073	15.929.505	-	173.270	672.250	19.116.212
Rio Grande do Norte	83.047	652.724	73.206	-	59.972	58.206	927.155
Rio Grande do Sul	404.028	2.238.626	13.635.416	-	444.836	118.053	16.840.958
Rondônia	4.018	198.392	920.231	-	39.237	31.630	1.193.508
Roraima	-	62.362	54.937	-	-	3.045	120.344
Santa Catarina	564.056	657.320	3.398.390	-	87.092	101.476	4.808.333
São Paulo	3.176.610	5.874.263	61.722.858	-	4.166.879	102.539	75.043.149
Sergipe	18.162	604.580	452.365	-	37.038	62.810	1.174.956
Tocantins	-	79.151	-	-	-	9.699	88.851
Total	8.474.850	37.775.123	138.343.300	-	10.802.416	2.684.325	198.080.016

Fonte: BACEN/DEDIP.

Tabela 6.3**Dívida contratual interna da administração direta e indireta dos Municípios de capitais junto ao Tesouro Nacional
Fevereiro- 2001**

	Lei 7.976/89	Lei 8.727/93	Lei 9.496/97	MP 1.891/99	Bônus relativo à renegociação da dívida externa	Outras	Total
Acre (Rio Branco)	382	11.943	-	-	-	-	12.325
Alagoas (Maceió)	12.788	57.446	-	-	9.680	-	79.913
Amapá (Macapá)	-	-	-	-	-	-	-
Amazonas (Manaus)	29.242	39.641	-	-	38.277	-	107.160
Bahia (Salvador)	57.732	381.516	-	291.937	-	-	731.185
Ceará (Fortaleza)	9.453	58.746	-	-	-	-	68.198
Distrito Federal	-	-	-	-	-	-	-
Espírito Santo (Vitória)	2.611	-	-	20.494	-	-	23.106
Goiás (Goiânia)	6.422	65.772	-	-	9.697	-	81.891
Maranhão (São Luís)	4.056	23.586	-	-	-	-	27.642
Mato Grosso (Cuiabá)	1.041	38.782	-	113.668	-	-	153.492
M. G. do Sul (C. Grande)	6.398	68.418	-	-	-	-	74.816
M. Gerais (Belo Horizonte)	22.540	185.707	-	78.285	89.507	-	376.039
Pará (Belém)	4.708	-	-	-	-	-	4.708
Paraíba (João Pessoa)	1.040	-	-	18.848	-	-	19.888
Paraná (Curitiba)	-	-	-	-	-	-	-
Pernambuco (Recife)	10.710	119.032	-	8.950	9.837	-	148.529
Piauí (Teresina)	859	-	-	-	-	-	859
R. de Janeiro (R.J.)	259.873	-	-	3.569.099	112.819	-	3.941.791
R. G. do Norte (Natal)	3.438	24.101	-	8.210	-	-	35.750
R. G. do Sul (Porto Alegre)	-	97.516	-	-	-	-	97.516
Rondônia (Porto Velho)	-	24.269	-	-	-	-	24.269
Roraima (Boa Vista)	-	-	-	-	-	-	-
S. Catarina (Florianópolis)	1.320	-	-	-	-	-	1.320
São Paulo (São Paulo)	552.923	2.750.105	-	12.472.631	157.628	-	15.933.287
Sergipe (Aracaju)	5.265	33.788	-	-	-	-	39.053
Tocantins (Palmas)	-	-	-	-	-	-	-
Total	992.802	3.980.368	-	16.582.123	427.445	-	21.982.738

Fonte: BACEN/DEDIP.

Tabela 6.4
Dívida contratual interna da administração direta e indireta dos demais Municípios junto ao Tesouro Nacional
Fevereiro- 2001

	Lei 7.976/89	Lei 8.727/93	Lei 9.496/97	MP 1.891/99	Bônus relativo à renegociação da dívida externa	Outras	Total
Acre	-	-	...	-	-	-	-
Alagoas	-	880	...	-	-	-	880
Amapá	-	-	...	-	-	-	-
Amazonas	-	729	...	-	-	-	729
Bahia	1.150	64.827	...	156.381	-	-	222.358
Ceará	-	-	...	-	-	-	-
Distrito Federal	-	-	...	-	-	-	-
Espírito Santo	-	-	...	28.426	-	-	28.426
Goiás	-	39.174	...	13.504	-	-	52.678
Maranhão	-	32.354	...	40.718	-	-	73.072
Mato Grosso	-	50.464	...	4.153	-	-	54.617
Mato Grosso do Sul	171	22.803	...	33.046	-	-	56.020
Minas Gerais	-	69.639	...	313.395	-	-	383.033
Pará	-	1.035	...	-	-	-	1.035
Paraíba	-	81	...	29.088	-	-	29.169
Paraná	-	102.148	...	36.710	-	-	138.858
Pernambuco	-	49.707	...	16.963	-	-	66.670
Piauí	-	-	...	1.205	-	-	1.205
Rio de Janeiro	12.713	115.296	...	52.482	33.674	516	214.681
Rio Grande do Norte	-	-	...	-	-	-	-
Rio Grande do Sul	-	29.452	...	5.433	-	-	34.885
Rondônia	-	2.456	...	-	-	-	2.456
Roraima	-	-	...	-	-	-	-
Santa Catarina	1.829	-	...	108.279	-	-	110.108
São Paulo	92.091	485.727	...	948.041	90.924	-	1.616.783
Sergipe	-	471	...	-	-	-	471
Tocantins	-	-	...	414	-	-	414
Total	107.954	1.067.244	...	1.788.236	124.598	516	3.088.549

Fonte: BACEN/DEDIP.

Tabela 7.1
Evolução mensal da dívida da administração direta e indireta dos Estados, Distrito Federal e Municípios

	Dívida fundada					Externa 3/	Total	Flutuante (ARO)	Total Geral
	Mobiliária	Contratual interna			Total				
	1/	Tesouro Nacional	Bancária	Outras 2/ 3/					
jan/98	41.197.673	100.575.234	24.622.656	3.841.682	129.039.572	4.686.486	174.923.730	1.148.922	176.072.653
fev/98	41.642.879	101.368.423	25.146.384	3.835.053	130.349.860	4.789.225	176.781.964	1.104.303	177.886.267
mar/98	42.744.528	101.928.382	24.736.647	3.835.112	130.500.142	4.888.663	178.133.332	1.101.824	179.235.156
abr/98	43.468.713	102.828.933	25.336.509	3.553.424	131.718.866	5.019.759	180.207.338	1.053.979	181.261.317
mai/98	45.047.237	103.135.938	25.355.884	3.643.845	132.135.667	5.099.790	182.282.694	1.085.312	183.368.007
jun/98	33.266.442	114.320.234	24.263.809	3.685.903	142.269.946	5.361.375	180.897.764	821.229	181.718.993
jul/98	33.603.284	119.457.539	27.941.021	3.645.875	151.044.435	5.525.057	190.172.776	790.881	190.963.656
ago/98	33.435.768	121.492.905	27.300.142	3.660.779	152.453.825	5.709.497	191.599.091	744.191	192.343.282
set/98	32.920.814	124.217.080	27.131.324	3.659.152	155.007.555	5.908.470	193.836.839	709.950	194.546.789
out/98	32.781.996	126.034.843	26.962.068	3.661.456	156.658.368	6.183.863	195.624.226	664.979	196.289.205
nov/98	23.209.100	135.328.943	25.877.741	3.741.011	164.947.696	6.404.387	194.561.183	629.636	195.190.818
dez/98	23.735.253	137.939.850	25.192.421	3.734.741	166.867.012	6.681.078	197.283.343	610.552	197.893.895
jan/99	24.069.666	143.635.629	25.189.973	3.965.536	172.791.138	9.969.756	206.830.560	559.388	207.389.948
fev/99	24.143.245	148.076.537	25.991.982	3.970.708	178.039.228	10.440.955	212.623.428	547.186	213.170.614
mar/99	24.900.164	147.648.206	26.581.478	3.971.764	178.201.448	8.821.244	211.922.857	574.713	212.497.569
abr/99	25.413.296	155.956.175	26.616.922	4.015.877	186.588.974	8.497.249	220.499.519	603.640	221.103.159
mai/99	26.000.218	157.250.908	26.789.714	4.592.882	188.633.504	8.876.553	223.510.275	620.757	224.131.032
jun/99	26.386.525	157.261.190	26.706.704	4.644.102	188.611.996	9.105.181	224.103.702	692.702	224.796.404
jul/99	24.989.042	162.438.397	26.943.224	4.673.055	194.054.677	9.179.804	228.223.523	735.041	228.958.564
ago/99	24.355.897	165.116.478	26.936.908	4.739.534	196.792.920	9.958.548	231.107.364	728.532	231.835.897
set/99	24.633.777	167.235.435	27.655.104	4.680.121	199.570.661	10.078.037	234.282.475	736.442	235.018.917
out/99	24.928.468	171.433.677	27.917.659	4.682.405	204.033.741	10.327.318	239.289.527	768.663	240.058.190
nov/99	25.610.650	173.225.077	28.214.400	4.709.070	206.148.548	10.259.759	242.018.957	710.798	242.729.754
dez/99	13.438.574	191.527.639	21.197.705	4.626.306	217.351.650	9.678.819	240.469.043	605.463	241.074.506
jan/00	13.620.925	193.451.130	20.791.225	4.737.209	218.979.565	9.764.878	242.365.368	125.173	242.490.541
fev/00	13.804.845	195.010.638	20.697.415	4.749.732	220.457.785	9.480.008	243.742.638	128.081	243.870.719
mar/00	13.275.299	195.230.142	20.401.334	5.030.845	220.662.321	9.490.815	243.428.435	131.976	243.560.411
abr/00	13.491.980	195.112.663	20.143.622	5.031.520	220.287.805	9.685.246	243.465.032	135.476	243.600.507
mai/00	3.268.103	207.810.549	19.307.680	5.034.173	232.152.402	9.830.768	245.251.273	140.491	245.391.764
jun/00	2.852.256	208.553.806	19.326.960	5.053.368	232.934.134	9.751.648	245.538.038	123.867	245.661.905
jul/00	2.876.801	210.263.103	19.385.761	5.087.411	234.736.275	9.676.588	247.289.664	127.921	247.417.586
ago/00	2.903.765	213.386.502	19.544.680	5.096.484	238.027.666	9.952.234	250.883.666	131.105	251.014.771
set/00	2.862.506	218.373.399	19.661.137	5.194.556	243.229.092	10.104.969	256.196.567	135.251	256.331.819
out/00	2.889.185	219.057.158	19.393.619	5.173.269	243.624.047	10.545.634	257.058.866	139.776	257.198.642
nov/00	2.861.917	219.945.014	19.481.417	5.212.995	244.639.426	10.870.577	258.371.920	143.650	258.515.570
dez/00	2.888.372	220.689.849	19.567.826	5.543.336	245.801.011	10.999.918	259.689.301	148.395	259.837.696
jan/01	2.918.411	221.798.660	19.618.777	5.550.817	246.968.254	11.088.237	260.974.902	142.806	261.117.708
fev/01	2.945.398	223.151.302	19.548.678	5.552.260	248.252.240	11.505.079	262.702.718	150.191	262.852.909

Fonte: BACEN/DEDIP, BACEN/DEMAB, CETIP, Governos Estaduais, do Distrito Federal e dos Municípios de capitais.

1/ Não inclui debêntures de empresas estatais registradas na Bovespa nem notas promissórias não custodiadas na CETIP.

2/ Inclui dívidas junto ao INSS, FGTS, PASEP e outras.

3/ Projetado com base nos últimos dados disponibilizados pelos Estados, Distrito Federal e Municípios de capitais - Não inclui dívidas da administração indireta (todos os níveis) nem da administração direta dos Municípios não-capitais.

Tabela 7.2
Evolução mensal da dívida da administração direta e indireta dos Estados e Distrito Federal

	Dívida fundada					Externa 3/	Total	Flutuante (ARO)	R\$ mil		
	Mobiliária 1/	Contratual interna			Total				Total	Geral	Total
		Tesouro Nacional	Bancária	Outras 2/ 3/							Total
jan/98	32.816.260	94.846.147	18.488.200	3.641.835	116.976.183	4.156.279	153.948.722	340.793			154.289.514
fev/98	33.340.551	95.598.200	18.955.882	3.634.185	118.188.267	4.242.733	155.771.551	277.769	156.049.319		
mar/98	33.997.298	96.150.669	18.570.160	3.634.310	118.355.139	4.330.768	156.683.205	284.412	156.967.617		
abr/98	34.573.064	97.061.727	19.124.856	3.349.803	119.536.386	4.449.795	158.559.244	211.541	158.770.785		
mai/98	35.981.956	97.331.608	19.124.466	3.435.489	119.891.563	4.518.175	160.391.695	211.889	160.603.583		
jun/98	24.061.045	108.508.494	17.940.119	3.474.008	129.922.621	4.768.873	158.752.538	-	158.752.538		
jul/98	24.239.655	113.636.291	21.618.303	3.450.360	138.704.954	4.919.247	167.863.856	-	167.863.856		
ago/98	23.935.284	115.637.129	20.914.602	3.463.399	140.015.130	5.084.325	169.034.739	-	169.034.739		
set/98	23.189.412	118.355.201	20.732.983	3.462.565	142.550.749	5.255.045	170.995.206	-	170.995.206		
out/98	22.767.584	120.152.741	20.492.444	3.467.021	144.112.206	5.477.614	172.357.404	-	172.357.404		
nov/98	12.931.812	129.406.150	19.336.396	3.542.409	152.284.955	5.681.820	170.898.587	-	170.898.587		
dez/98	13.211.514	131.993.755	18.658.848	3.536.951	154.189.554	5.931.110	173.332.178	-	173.332.178		
jan/99	13.318.740	137.336.005	18.540.517	3.748.547	159.625.070	8.784.212	181.728.022	-	181.728.022		
fev/99	13.139.552	141.673.048	19.204.223	3.753.926	164.631.197	9.196.434	186.967.184	-	186.967.184		
mar/99	13.973.219	141.360.307	19.744.494	3.763.281	164.868.083	7.752.153	186.593.454	-	186.593.454		
abr/99	14.233.046	149.572.477	19.740.105	3.810.978	173.123.559	7.440.051	194.796.657	-	194.796.657		
mai/99	14.598.305	150.649.494	19.793.989	4.386.793	174.830.276	7.776.699	197.205.281	-	197.205.281		
jun/99	14.799.483	150.649.615	19.657.123	4.437.063	174.743.801	8.079.719	197.623.003	-	197.623.003		
jul/99	15.011.900	153.185.902	19.831.336	4.450.494	177.467.732	8.252.656	200.732.288	-	200.732.288		
ago/99	14.895.157	155.729.889	19.775.998	4.514.230	180.020.117	8.963.923	203.879.197	-	203.879.197		
set/99	15.033.521	157.439.605	20.452.510	4.454.027	182.346.142	9.070.341	206.450.004	-	206.450.004		
out/99	15.196.621	161.532.344	20.658.022	4.458.690	186.649.055	9.198.277	211.043.954	-	211.043.954		
nov/99	15.244.004	163.115.408	20.977.985	4.485.971	188.579.364	9.126.667	212.950.035	-	212.950.035		
dez/99	2.908.143	180.746.310	14.441.380	4.402.453	199.590.143	8.600.373	211.098.660	-	211.098.660		
jan/00	2.938.542	182.283.748	14.038.236	4.431.513	200.753.497	8.667.531	212.359.570	-	212.359.570		
fev/00	2.968.862	183.509.761	14.149.859	4.473.364	202.132.984	8.381.590	213.483.435	-	213.483.435		
mar/00	2.764.899	183.731.288	13.939.959	4.749.819	202.421.066	8.391.498	213.577.463	-	213.577.463		
abr/00	2.790.311	183.213.695	13.990.706	4.752.442	201.956.844	8.538.066	213.285.221	-	213.285.221		
mai/00	2.817.869	184.404.442	13.978.922	4.756.747	203.140.111	8.663.759	214.621.739	-	214.621.739		
jun/00	2.397.303	185.059.450	13.998.267	4.776.778	203.834.495	8.567.769	214.799.567	-	214.799.567		
jul/00	2.417.409	186.593.074	14.052.767	4.811.158	205.456.999	8.506.351	216.380.759	-	216.380.759		
ago/00	2.439.464	189.287.306	14.178.696	4.819.640	208.285.642	8.749.952	219.475.058	-	219.475.058		
set/00	2.394.085	193.880.990	14.227.614	4.834.238	212.942.842	8.863.613	224.200.540	-	224.200.540		
out/00	2.416.330	194.424.799	13.979.378	4.803.392	213.207.569	9.224.764	224.848.662	-	224.848.662		
nov/00	2.384.899	195.306.521	13.994.402	4.841.958	214.142.881	9.505.490	226.033.270	-	226.033.270		
dez/00	2.407.264	195.890.992	14.031.886	4.981.533	214.904.411	9.628.786	226.940.461	-	226.940.461		
jan/01	2.431.205	196.856.979	14.065.523	4.988.245	215.910.746	9.706.096	228.048.047	-	228.048.047		
fev/01	2.453.243	198.080.016	13.984.708	4.990.051	217.054.775	10.070.979	229.578.997	-	229.578.997		

Fonte: BACEN/DEDIP, BACEN/DEMAB, CETIP, Governos Estaduais e do Distrito Federal.

1/ Não inclui debêntures de empresas estatais registradas na Bovespa nem notas promissórias não custodiadas na CETIP.

2/ Inclui dívidas junto ao INSS, FGTS, PASEP e outras.

3/ Projetado com base nos últimos dados disponibilizados pelos Estados e Distrito Federal - Não inclui dívidas da administração indireta.

Tabela 7.3
Evolução mensal da dívida da administração direta e indireta dos Municípios de capitais

	Dívida fundada						Externa 3/	Total	Flutuante (ARO)	Total Geral
	Mobiliária	Contratual interna			Total					
	1/	Tesouro Nacional	Bancária	Outras 2/ 3/						
jan/98	8.118.253	4.581.955	1.636.533	199.847	6.418.335	530.207	15.066.795	446.315	15.513.111	
fev/98	8.033.293	4.617.186	1.651.924	200.868	6.469.978	546.492	15.049.763	432.770	15.482.533	
mar/98	8.472.542	4.621.992	1.666.972	200.802	6.489.766	557.895	15.520.204	377.603	15.897.807	
abr/98	8.616.269	4.609.479	1.667.658	203.621	6.480.758	569.964	15.666.991	379.041	16.046.033	
mai/98	8.756.345	4.642.626	1.668.569	208.356	6.519.550	581.614	15.857.510	379.908	16.237.418	
jun/98	8.895.247	4.650.310	1.738.271	211.895	6.600.476	592.503	16.088.226	339.448	16.427.675	
jul/98	9.045.297	4.659.574	1.692.343	195.515	6.547.432	605.810	16.198.539	333.649	16.532.187	
ago/98	9.178.375	4.691.030	1.707.403	197.380	6.595.813	625.172	16.399.360	324.302	16.723.662	
set/98	9.402.627	4.696.911	1.718.470	196.586	6.611.968	653.424	16.668.019	322.305	16.990.323	
out/98	9.677.359	4.713.031	1.743.265	194.435	6.650.731	706.249	17.034.339	315.762	17.350.101	
nov/98	9.932.387	4.746.703	1.765.316	198.603	6.710.622	722.567	17.365.575	321.418	17.686.993	
dez/98	10.171.547	4.752.900	1.732.979	197.790	6.683.669	749.969	17.605.185	333.081	17.938.266	
jan/99	10.392.146	5.069.310	1.813.228	216.989	7.099.527	1.185.544	18.677.217	320.992	18.998.208	
fev/99	10.637.569	5.165.248	1.877.923	216.782	7.259.953	1.244.521	19.142.043	322.884	19.464.927	
mar/99	10.549.992	5.046.679	1.882.013	208.483	7.137.174	1.069.091	18.756.257	344.704	19.100.961	
abr/99	10.795.377	5.111.391	1.875.498	204.899	7.191.788	1.057.197	19.044.362	366.697	19.411.059	
mai/99	11.010.375	5.322.671	1.914.976	206.089	7.443.735	1.099.854	19.553.964	351.484	19.905.449	
jun/99	11.190.128	5.331.013	1.931.595	207.039	7.469.647	1.025.462	19.685.237	414.366	20.099.603	
jul/99	9.574.004	7.969.319	1.985.651	222.561	10.177.531	927.149	20.678.684	445.558	21.124.242	
ago/99	9.053.454	8.092.371	1.985.315	225.304	10.302.990	994.625	20.351.070	435.423	20.786.493	
set/99	9.188.183	8.491.957	2.028.201	226.094	10.746.251	1.007.696	20.942.130	456.370	21.398.500	
out/99	9.315.368	8.581.620	2.020.875	223.715	10.826.209	1.129.041	21.270.618	476.681	21.747.299	
nov/99	9.945.735	8.633.763	2.018.208	223.099	10.875.071	1.133.092	21.953.898	468.565	22.422.462	
dez/99	10.104.189	8.943.233	1.813.318	223.853	10.980.404	1.078.446	22.163.039	473.406	22.636.445	
jan/00	10.251.311	9.121.571	1.925.222	305.696	11.352.489	1.097.347	22.701.147	-	22.701.147	
fev/00	10.400.054	9.203.112	1.898.697	276.368	11.378.177	1.098.418	22.876.649	-	22.876.649	
mar/00	10.069.583	9.197.435	1.919.871	281.026	11.398.332	1.099.317	22.567.232	-	22.567.232	
abr/00	10.256.586	9.256.828	1.875.611	279.078	11.411.517	1.147.180	22.815.283	-	22.815.283	
mai/00	-	20.496.814	1.274.565	277.426	22.048.805	1.167.010	23.215.814	-	23.215.814	
jun/00	-	20.552.864	1.286.531	276.589	22.115.984	1.183.879	23.299.863	-	23.299.863	
jul/00	-	20.719.995	1.313.396	276.253	22.309.644	1.170.237	23.479.881	-	23.479.881	
ago/00	-	21.108.506	1.323.723	276.844	22.709.073	1.202.282	23.911.355	-	23.911.355	
set/00	-	21.477.135	1.337.304	360.318	23.174.757	1.241.356	24.416.113	-	24.416.113	
out/00	-	21.572.508	1.344.753	369.877	23.287.137	1.320.870	24.608.007	-	24.608.007	
nov/00	-	21.584.133	1.358.201	371.037	23.313.371	1.365.087	24.678.458	-	24.678.458	
dez/00	-	21.730.193	1.377.929	561.804	23.669.926	1.371.132	25.041.058	-	25.041.058	
jan/01	-	21.865.456	1.395.093	562.573	23.823.122	1.382.141	25.205.263	-	25.205.263	
fev/01	-	21.982.738	1.400.613	562.209	23.945.559	1.434.100	25.379.660	-	25.379.660	

Fonte: BACEN/DEDIP, BACEN/DEMAB, CETIP e Governos de Municípios de capitais

1/ Não inclui debêntures de empresas estatais registradas na Bovespa nem notas promissórias não custodiadas na CETIP.

2/ Inclui dívidas junto ao INSS, FGTS, PASEP e outras.

3/ Projetado com base nos últimos dados disponibilizados pelos Municípios de capitais - Não inclui dívidas da administração indireta.

Tabela 7.4
Evolução mensal da dívida da administração direta e indireta dos demais Municípios

	Dívida fundada					Externa	Total	Flutuante (ARO)	Total Geral
	Mobiliária	Contratual interna			Total				
	1/	Tesouro Nacional	Bancária	Outras					
jan/98	263.160	1.147.132	4.497.922	...	5.645.054	...	5.908.213	361.814	6.270.027
fev/98	269.035	1.153.037	4.538.579	...	5.691.616	...	5.960.650	393.765	6.354.415
mar/98	274.687	1.155.722	4.499.515	...	5.655.236	...	5.929.924	439.808	6.369.732
abr/98	279.380	1.157.728	4.543.994	...	5.701.722	...	5.981.102	463.397	6.444.499
mai/98	308.936	1.161.704	4.562.849	...	5.724.554	...	6.033.490	493.516	6.527.006
jun/98	310.150	1.161.430	4.585.419	...	5.746.849	...	6.056.999	481.781	6.538.780
jul/98	318.332	1.161.673	4.630.375	...	5.792.049	...	6.110.381	457.232	6.567.613
ago/98	322.109	1.164.745	4.678.138	...	5.842.882	...	6.164.991	419.890	6.584.881
set/98	328.775	1.164.968	4.679.871	...	5.844.839	...	6.173.614	387.645	6.561.259
out/98	337.052	1.169.072	4.726.358	...	5.895.430	...	6.232.482	349.217	6.581.700
nov/98	344.901	1.176.090	4.776.029	...	5.952.119	...	6.297.020	308.218	6.605.238
dez/98	352.191	1.193.195	4.800.593	...	5.993.789	...	6.345.980	277.471	6.623.451
jan/99	358.779	1.230.314	4.836.228	...	6.066.542	...	6.425.321	238.397	6.663.718
fev/99	366.124	1.238.242	4.909.836	...	6.148.078	...	6.514.201	224.303	6.738.504
mar/99	376.954	1.241.220	4.954.971	...	6.196.191	...	6.573.145	230.009	6.803.154
abr/99	384.873	1.272.307	5.001.320	...	6.273.627	...	6.658.500	236.943	6.895.443
mai/99	391.538	1.278.743	5.080.749	...	6.359.492	...	6.751.030	269.273	7.020.303
jun/99	396.914	1.280.562	5.117.986	...	6.398.548	...	6.795.462	278.336	7.073.798
jul/99	403.137	1.283.176	5.126.237	...	6.409.414	...	6.812.551	289.483	7.102.034
ago/99	407.285	1.294.218	5.175.594	...	6.469.812	...	6.877.097	293.109	7.170.206
set/99	412.074	1.303.874	5.174.394	...	6.478.267	...	6.890.341	280.071	7.170.413
out/99	416.479	1.319.714	5.238.763	...	6.558.477	...	6.974.955	291.981	7.266.937
nov/99	420.911	1.475.906	5.218.207	...	6.694.113	...	7.115.024	242.233	7.357.257
dez/99	426.242	1.838.096	4.943.007	...	6.781.103	...	7.207.345	132.057	7.339.402
jan/00	431.072	2.045.811	4.827.767	...	6.873.578	...	7.304.650	125.173	7.429.823
fev/00	435.928	2.297.766	4.648.859	...	6.946.625	...	7.382.554	128.081	7.510.634
mar/00	440.817	2.301.419	4.541.504	...	6.842.923	...	7.283.740	131.976	7.415.716
abr/00	445.083	2.642.140	4.277.305	...	6.919.445	...	7.364.528	135.476	7.500.003
mai/00	450.234	2.909.292	4.054.193	...	6.963.486	...	7.413.719	140.491	7.554.211
jun/00	454.954	2.941.492	4.042.163	...	6.983.655	...	7.438.608	123.867	7.562.475
jul/00	459.392	2.950.034	4.019.598	...	6.969.632	...	7.429.024	127.921	7.556.945
ago/00	464.301	2.990.691	4.042.261	...	7.032.952	...	7.497.253	131.105	7.628.358
set/00	468.421	3.015.274	4.096.219	...	7.111.493	...	7.579.914	135.251	7.715.166
out/00	472.856	3.059.852	4.069.489	...	7.129.341	...	7.602.196	139.776	7.741.973
nov/00	477.018	3.054.360	4.128.814	...	7.183.174	...	7.660.191	143.650	7.803.842
dez/00	481.108	3.068.663	4.158.011	...	7.226.674	...	7.707.782	148.395	7.856.176
jan/01	487.206	3.076.225	4.158.161	...	7.234.386	...	7.721.592	142.806	7.864.398
fev/01	492.155	3.088.549	4.163.357	...	7.251.906	...	7.744.061	150.191	7.894.252

Fonte: BACEN/DEDIP, BACEN/DEMAB, CETIP.

1/ Não inclui debêntures de empresas estatais registradas na Bovespa nem notas promissórias não custodiadas na CETIP.

Tabela 8.1
Evolução mensal da dívida da administração direta dos Estados, Distrito Federal e Municípios

	Dívida fundada					Externa 2/	Total	Flutuante (ARO)	Total Geral
	Mobiliária	Contratual interna			Total				
		Tesouro Nacional	Bancária	Outras 1/ 2/					
jan/98	41.197.673	79.552.211	17.079.156	3.841.682	100.473.049	4.686.486	146.357.208	1.148.922	147.506.130
fev/98	41.642.879	80.154.788	17.487.437	3.835.053	101.477.278	4.789.225	147.909.382	1.104.303	149.013.685
mar/98	42.744.528	80.656.125	17.418.146	3.835.112	101.909.383	4.888.663	149.542.573	1.101.824	150.644.397
abr/98	43.468.713	81.405.456	17.781.291	3.553.424	102.740.171	5.019.759	151.228.643	1.053.979	152.282.623
mai/98	44.176.865	81.916.497	17.297.202	3.643.845	102.857.545	5.099.790	152.134.199	1.085.312	153.219.511
jun/98	32.415.576	93.002.891	17.429.384	3.685.903	114.118.178	5.361.375	151.895.130	821.229	152.716.359
jul/98	32.735.681	97.974.401	20.938.131	3.645.875	122.558.406	5.525.057	160.819.144	790.881	161.610.025
ago/98	32.737.222	99.833.967	20.181.193	3.660.779	123.675.940	5.709.497	162.122.658	744.191	162.866.850
set/98	32.322.450	102.548.236	19.924.740	3.659.152	126.132.128	5.908.470	164.363.048	709.950	165.072.998
out/98	32.199.697	104.220.858	19.753.936	3.661.456	127.636.251	6.183.863	166.019.811	664.979	166.684.790
nov/98	22.676.774	113.372.407	18.573.275	3.741.011	135.686.694	6.404.387	164.767.855	629.636	165.397.491
dez/98	23.219.811	115.756.685	17.815.500	3.734.741	137.306.926	6.681.078	167.207.815	610.552	167.818.367
jan/99	23.551.933	120.208.474	17.888.724	3.965.536	142.062.733	9.969.756	175.584.423	559.388	176.143.811
fev/99	23.450.242	124.161.294	18.140.686	3.970.708	146.272.688	10.440.955	180.163.885	547.186	180.711.072
mar/99	23.779.073	124.334.699	18.673.332	3.971.764	146.979.795	8.821.244	179.580.112	574.713	180.154.824
abr/99	24.328.722	131.432.634	19.196.650	4.015.877	154.645.162	8.497.249	187.471.132	603.640	188.074.772
mai/99	24.809.962	132.286.093	19.385.060	4.592.882	156.264.035	8.876.553	189.950.550	620.757	190.571.307
jun/99	25.211.551	132.326.359	19.242.990	4.644.102	156.213.451	9.105.181	190.530.183	692.702	191.222.885
jul/99	23.818.365	138.368.937	19.440.816	4.673.055	162.482.808	9.179.804	195.480.978	735.041	196.216.019
ago/99	23.190.244	140.534.242	19.388.554	4.739.534	164.662.330	9.958.548	197.811.122	728.532	198.539.654
set/99	23.526.142	142.677.185	20.089.323	4.680.121	167.446.629	10.078.037	201.050.809	736.442	201.787.250
out/99	23.843.402	145.854.114	20.345.401	4.682.405	170.881.920	10.327.318	205.052.641	768.663	205.821.303
nov/99	24.665.487	147.665.791	20.626.174	4.709.070	173.001.036	10.259.759	207.926.282	710.798	208.637.080
dez/99	12.615.497	166.394.661	13.688.333	4.626.306	184.709.300	9.678.819	207.003.616	605.463	207.609.079
jan/00	12.799.182	168.726.627	13.266.582	4.737.209	186.730.418	9.764.878	209.294.479	125.173	209.419.652
fev/00	12.984.893	170.582.692	13.235.512	4.749.732	188.567.937	9.480.008	211.032.837	128.081	211.160.918
mar/00	12.479.967	170.865.543	12.954.355	5.030.845	188.850.743	9.490.815	210.821.526	131.976	210.953.502
abr/00	12.698.197	170.894.569	12.655.878	5.031.520	188.581.967	9.685.246	210.965.409	135.476	211.100.885
mai/00	2.478.092	183.490.516	11.846.166	5.034.173	200.370.855	9.830.768	212.679.715	140.491	212.820.207
jun/00	2.086.142	184.427.012	11.877.450	5.053.368	201.357.830	9.751.648	213.195.620	123.867	213.319.487
jul/00	2.113.433	186.191.766	11.924.985	5.087.411	203.204.162	9.676.588	214.994.183	127.921	215.122.104
ago/00	2.142.979	189.203.040	12.075.796	5.096.484	206.375.320	9.952.234	218.470.534	131.105	218.601.639
set/00	2.169.190	194.136.731	12.225.438	5.194.556	211.556.725	10.104.969	223.830.884	135.251	223.966.135
out/00	2.197.125	194.259.657	12.256.101	5.173.269	211.689.027	10.545.634	224.431.786	139.776	224.571.562
nov/00	2.223.939	195.031.770	12.363.868	5.212.995	212.608.633	10.870.577	225.703.149	143.650	225.846.799
dez/00	2.250.621	195.927.690	12.434.892	5.543.336	213.905.919	10.999.918	227.156.458	148.395	227.304.853
jan/01	2.279.140	197.072.875	12.484.088	5.550.817	215.107.780	11.088.237	228.475.157	142.806	228.617.963
fev/01	2.302.291	198.178.615	12.430.035	5.552.260	216.160.910	11.505.079	229.968.280	150.191	230.118.471

Fonte: BACEN/DEDIP, BACEN/DEMAB, CETIP, Governos Estaduais, do Distrito Federal e dos Municípios de capitais.

1/ Inclui dívidas junto ao INSS, FGTS, PASEP e outras.

2/ Projetado com base nos últimos dados disponibilizados pelos Estados, Distrito Federal e Municípios de capitais. Não inclui dívidas dos Municípios não capitais

Tabela 8.2
Evolução mensal da dívida da administração direta dos Estados e Distrito Federal

	Dívida fundada					Externa 2/	Total	Flutuante (ARO)	Total Geral	R\$ mil				
	Mobiliária	Contratual interna			Total					2/	Total	(ARO)	Total	
		Tesouro Nacional	Bancária	Outras 1/ 2/										
jan/98	32.816.260	75.912.546	13.744.109	3.641.835	93.298.490	4.156.279	130.271.029	340.793	130.611.822					
fev/98	33.340.551	76.497.147	14.115.363	3.634.185	94.246.695	4.242.733	131.829.979	277.769	132.107.748					
mar/98	33.997.298	76.999.953	14.070.988	3.634.310	94.705.252	4.330.768	133.033.318	284.412	133.317.730					
abr/98	34.573.064	77.732.215	14.407.931	3.349.803	95.489.949	4.449.795	134.512.808	211.541	134.724.349					
mai/98	35.136.583	78.231.580	13.907.808	3.435.489	95.574.877	4.518.175	135.229.636	211.889	135.441.525					
jun/98	23.235.179	89.321.725	13.949.120	3.474.008	106.744.853	4.768.873	134.748.904	-	134.748.904					
jul/98	23.400.372	94.305.068	17.489.851	3.450.360	115.245.280	4.919.247	143.564.898	-	143.564.898					
ago/98	23.264.550	96.150.982	16.690.202	3.463.399	116.304.583	5.084.325	144.653.458	-	144.653.458					
set/98	22.618.289	98.864.342	16.407.656	3.462.565	118.734.564	5.255.045	146.607.898	-	146.607.898					
out/98	22.211.944	100.520.619	16.176.484	3.467.021	120.164.124	5.477.614	147.853.682	-	147.853.682					
nov/98	12.425.792	109.653.524	14.924.810	3.542.409	128.120.743	5.681.820	146.228.355	-	146.228.355					
dez/98	12.721.995	112.036.613	14.184.274	3.536.951	129.757.837	5.931.110	148.410.942	-	148.410.942					
jan/99	12.826.446	116.146.264	14.181.365	3.748.547	134.076.176	8.784.212	155.686.833	-	155.686.833					
fev/99	12.471.411	120.031.414	14.309.586	3.753.926	138.094.926	9.196.434	159.762.770	-	159.762.770					
mar/99	12.876.452	120.327.849	14.803.333	3.763.281	138.894.463	7.752.153	159.523.067	-	159.523.067					
abr/99	13.172.376	127.341.803	15.319.703	3.810.978	146.472.484	7.440.051	167.084.912	-	167.084.912					
mai/99	13.431.290	128.102.132	15.403.538	4.386.793	147.892.464	7.776.699	169.100.453	-	169.100.453					
jun/99	13.647.043	128.139.317	15.213.944	4.437.063	147.790.324	8.079.719	169.517.087	-	169.517.087					
jul/99	13.863.758	131.540.479	15.371.733	4.450.494	151.362.707	8.252.656	173.479.121	-	173.479.121					
ago/99	13.750.217	133.595.209	15.276.029	4.514.230	153.385.468	8.963.923	176.099.609	-	176.099.609					
set/99	13.945.633	135.351.109	15.932.738	4.454.027	155.737.874	9.070.341	178.753.848	-	178.753.848					
out/99	14.130.277	138.441.167	16.142.446	4.458.690	159.042.303	9.198.277	182.370.858	-	182.370.858					
nov/99	14.316.482	140.061.567	16.448.464	4.485.971	160.996.002	9.126.667	184.439.152	-	184.439.152					
dez/99	2.101.587	158.120.460	9.933.889	4.402.453	172.456.802	8.600.373	183.158.763	-	183.158.763					
jan/00	2.132.184	160.069.193	9.527.183	4.431.513	174.027.890	8.667.531	184.827.605	-	184.827.605					
fev/00	2.163.120	161.607.296	9.645.919	4.473.364	175.726.579	8.381.590	186.271.289	-	186.271.289					
mar/00	1.982.550	161.896.313	9.448.926	4.749.819	176.095.058	8.391.498	186.469.106	-	186.469.106					
abr/00	2.008.235	161.523.797	9.463.897	4.752.442	175.740.136	8.538.066	186.286.436	-	186.286.436					
mai/00	2.038.240	162.625.496	9.438.139	4.756.747	176.820.382	8.663.759	187.522.381	-	187.522.381					
jun/00	1.640.233	163.473.938	9.458.755	4.776.778	177.709.471	8.567.769	187.917.473	-	187.917.473					
jul/00	1.661.686	165.066.304	9.512.201	4.811.158	179.389.663	8.506.351	189.557.699	-	189.557.699					
ago/00	1.684.884	167.667.729	9.634.006	4.819.640	182.121.375	8.749.952	192.556.210	-	192.556.210					
set/00	1.705.492	172.211.772	9.716.635	4.834.238	186.762.645	8.863.613	197.331.749	-	197.331.749					
out/00	1.727.455	172.186.765	9.770.771	4.803.392	186.760.927	9.224.764	197.713.146	-	197.713.146					
nov/00	1.748.537	172.961.719	9.797.085	4.841.958	187.600.762	9.505.490	198.854.789	-	198.854.789					
dez/00	1.769.514	173.698.722	9.821.415	4.981.533	188.501.671	9.628.786	199.899.970	-	199.899.970					
jan/01	1.791.933	174.703.238	9.854.710	4.988.245	189.546.193	9.706.096	201.044.222	-	201.044.222					
fev/01	1.810.136	175.687.259	9.792.176	4.990.051	190.469.486	10.070.979	202.350.600	-	202.350.600					

Fonte: BACEN/DEDIP, BACEN/DEMAB, CETIP, Governos Estaduais e do Distrito Federal.

1/ Inclui dívidas junto ao INSS, FGTS, PASEP e outras.

2/ Projetado com base nos últimos dados disponibilizados pelos Estados e Distrito Federal.

Tabela 8.3
Evolução mensal da dívida da administração direta dos Municípios de capitais

	Dívida fundada					Externa 2/	Total	Flutuante (ARO)	R\$ mil		
	Mobiliária	Contratual interna			Total				Total	Total	Total
		Tesouro Nacional	Bancária	Outras 1/ 2/							Gerai
jan/98	8.118.253	2.802.743	1.066.153	199.847	4.068.742	530.207	12.717.203	446.315	13.163.518		
fev/98	8.033.293	2.816.476	1.078.466	200.868	4.095.810	546.492	12.675.596	432.770	13.108.366		
mar/98	8.472.542	2.812.953	1.090.569	200.802	4.104.324	557.895	13.134.762	377.603	13.512.365		
abr/98	8.616.269	2.825.296	1.097.442	203.621	4.126.359	569.964	13.312.592	379.041	13.691.634		
mai/98	8.756.345	2.835.627	1.097.211	208.356	4.141.194	581.614	13.479.154	379.908	13.859.061		
jun/98	8.895.247	2.832.088	1.166.537	211.895	4.210.520	592.503	13.698.270	339.448	14.037.718		
jul/98	9.045.297	2.820.734	1.117.202	195.515	4.133.451	605.810	13.784.558	333.649	14.118.206		
ago/98	9.178.375	2.832.393	1.131.436	197.380	4.161.209	625.172	13.964.757	324.302	14.289.058		
set/98	9.402.627	2.833.096	1.140.553	196.586	4.170.236	653.424	14.226.287	322.305	14.548.592		
out/98	9.677.359	2.844.916	1.162.087	194.435	4.201.438	706.249	14.585.046	315.762	14.900.808		
nov/98	9.932.387	2.857.779	1.181.791	198.603	4.238.173	722.567	14.893.127	321.418	15.214.544		
dez/98	10.171.547	2.856.235	1.148.829	197.790	4.202.854	749.969	15.124.370	333.081	15.457.451		
jan/99	10.392.146	3.161.493	1.223.372	216.989	4.601.854	1.185.544	16.179.544	320.992	16.500.536		
fev/99	10.637.569	3.222.344	1.286.553	216.782	4.725.679	1.244.521	16.607.769	322.884	16.930.652		
mar/99	10.549.992	3.100.936	1.287.928	208.483	4.597.347	1.069.091	16.216.430	344.704	16.561.133		
abr/99	10.795.377	3.155.108	1.273.002	204.899	4.633.009	1.057.197	16.485.583	366.697	16.852.280		
mai/99	11.010.375	3.242.410	1.311.153	206.089	4.759.652	1.099.854	16.869.881	351.484	17.221.365		
jun/99	11.190.128	3.244.009	1.326.321	207.039	4.777.368	1.025.462	16.992.959	414.366	17.407.324		
jul/99	9.574.004	5.883.269	1.331.811	222.561	7.437.641	927.149	17.938.794	445.558	18.384.352		
ago/99	9.053.454	5.986.907	1.332.248	225.304	7.544.459	994.625	17.592.538	435.423	18.027.962		
set/99	9.188.183	6.364.769	1.378.581	226.094	7.969.443	1.007.696	18.165.322	456.370	18.621.692		
out/99	9.315.368	6.434.766	1.367.671	223.715	8.026.152	1.129.041	18.470.560	476.681	18.947.241		
nov/99	9.945.735	6.472.474	1.366.961	223.099	8.062.535	1.133.092	19.141.361	468.565	19.609.926		
dez/99	10.104.189	6.780.529	1.216.962	223.853	8.221.344	1.078.446	19.403.979	473.406	19.877.385		
jan/00	10.251.311	6.955.179	1.328.812	305.696	8.589.686	1.097.347	19.938.344	-	19.938.344		
fev/00	10.400.054	7.023.433	1.302.474	276.368	8.602.276	1.098.418	20.100.748	-	20.100.748		
mar/00	10.069.583	7.014.240	1.322.808	281.026	8.618.074	1.099.317	19.786.975	-	19.786.975		
abr/00	10.256.586	7.075.528	1.277.379	279.078	8.631.984	1.147.180	20.035.750	-	20.035.750		
mai/00	-	18.304.696	718.493	277.426	19.300.616	1.167.010	20.467.625	-	20.467.625		
jun/00	-	18.361.206	730.056	276.589	19.367.851	1.183.879	20.551.729	-	20.551.729		
jul/00	-	18.525.532	755.841	276.253	19.557.625	1.170.237	20.727.863	-	20.727.863		
ago/00	-	18.896.741	766.510	276.844	19.940.095	1.202.282	21.142.378	-	21.142.378		
set/00	-	19.262.235	780.043	360.318	20.402.596	1.241.356	21.643.952	-	21.643.952		
out/00	-	19.366.357	788.962	369.877	20.525.197	1.320.870	21.846.066	-	21.846.066		
nov/00	-	19.370.459	803.045	371.037	20.544.541	1.365.087	21.909.628	-	21.909.628		
dez/00	-	19.516.503	822.715	561.804	20.901.021	1.371.132	22.272.154	-	22.272.154		
jan/01	-	19.649.878	837.789	562.573	21.050.239	1.382.141	22.432.380	-	22.432.380		
fev/01	-	19.760.233	844.134	562.209	21.166.576	1.434.100	22.600.676	-	22.600.676		

Fonte: BACEN/DEDIP, BACEN/DEMAB, CETIP, Governos Estaduais, do Distrito Federal e dos Municípios de capitais.

1/ Inclui dívidas junto ao INSS, FGTS, PASEP e outras.

2/ Projetado com base nos últimos dados disponibilizados pelos Municípios de capitais.

Tabela 8.4
Evolução mensal da dívida da administração direta dos demais Municípios

	Dívida fundada					Externa	Total	Flutuante (ARO)	Total Geral
	Mobiliária	Contratual interna			Total				
		Tesouro Nacional	Bancária	Outras					
jan/98	263.160	836.922	2.268.894	...	3.105.816	...	3.368.976	361.814	3.730.790
fev/98	269.035	841.165	2.293.607	...	3.134.773	...	3.403.807	393.765	3.797.572
mar/98	274.687	843.218	2.256.589	...	3.099.807	...	3.374.494	439.808	3.814.303
abr/98	279.380	847.946	2.275.917	...	3.123.863	...	3.403.243	463.397	3.866.640
mai/98	283.936	849.291	2.292.182	...	3.141.473	...	3.425.410	493.516	3.918.926
jun/98	285.150	849.078	2.313.727	...	3.162.806	...	3.447.956	481.781	3.929.737
jul/98	290.012	848.599	2.331.077	...	3.179.676	...	3.469.688	457.232	3.926.920
ago/98	294.296	850.592	2.359.555	...	3.210.147	...	3.504.444	419.890	3.924.333
set/98	301.534	850.797	2.376.531	...	3.227.329	...	3.528.862	387.645	3.916.508
out/98	310.394	855.324	2.415.365	...	3.270.689	...	3.581.083	349.217	3.930.300
nov/98	318.595	861.104	2.466.673	...	3.327.778	...	3.646.373	308.218	3.954.591
dez/98	326.269	863.837	2.482.397	...	3.346.234	...	3.672.503	277.471	3.949.974
jan/99	333.342	900.717	2.483.987	...	3.384.704	...	3.718.046	238.397	3.956.442
fev/99	341.262	907.536	2.544.548	...	3.452.084	...	3.793.346	224.303	4.017.649
mar/99	352.630	905.915	2.582.071	...	3.487.985	...	3.840.615	230.009	4.070.624
abr/99	360.969	935.723	2.603.945	...	3.539.668	...	3.900.637	236.943	4.137.580
mai/99	368.297	941.551	2.670.369	...	3.611.920	...	3.980.216	269.273	4.249.489
jun/99	374.379	943.033	2.702.725	...	3.645.758	...	4.020.137	278.336	4.298.473
jul/99	380.603	945.189	2.737.272	...	3.682.461	...	4.063.063	289.483	4.352.546
ago/99	386.572	952.125	2.780.277	...	3.732.403	...	4.118.975	293.109	4.412.084
set/99	392.326	961.307	2.778.005	...	3.739.312	...	4.131.638	280.071	4.411.710
out/99	397.757	978.182	2.835.284	...	3.813.466	...	4.211.223	291.981	4.503.204
nov/99	403.270	1.131.750	2.810.749	...	3.942.499	...	4.345.769	242.233	4.588.002
dez/99	409.721	1.493.672	2.537.482	...	4.031.154	...	4.440.875	132.057	4.572.931
jan/00	415.687	1.702.255	2.410.587	...	4.112.842	...	4.528.529	125.173	4.653.702
fev/00	421.718	1.951.964	2.287.119	...	4.239.083	...	4.660.801	128.081	4.788.882
mar/00	427.834	1.954.990	2.182.621	...	4.137.611	...	4.565.445	131.976	4.697.421
abr/00	433.376	2.295.244	1.914.603	...	4.209.847	...	4.643.223	135.476	4.778.698
mai/00	439.852	2.560.324	1.689.534	...	4.249.857	...	4.689.709	140.491	4.830.200
jun/00	445.910	2.591.869	1.688.640	...	4.280.508	...	4.726.418	123.867	4.850.285
jul/00	451.747	2.599.931	1.656.943	...	4.256.874	...	4.708.621	127.921	4.836.542
ago/00	458.096	2.638.570	1.675.280	...	4.313.850	...	4.771.946	131.105	4.903.050
set/00	463.698	2.662.725	1.728.759	...	4.391.484	...	4.855.183	135.251	4.990.434
out/00	469.670	2.706.535	1.696.368	...	4.402.904	...	4.872.573	139.776	5.012.350
nov/00	475.402	2.699.592	1.763.738	...	4.463.329	...	4.938.732	143.650	5.082.382
dez/00	481.108	2.712.465	1.790.762	...	4.503.227	...	4.984.334	148.395	5.132.729
jan/01	487.206	2.719.760	1.791.588	...	4.511.348	...	4.998.554	142.806	5.141.360
fev/01	492.155	2.731.124	1.793.726	...	4.524.849	...	5.017.004	150.191	5.167.195

Fonte: BACEN/DEDIP, BACEN/DEMAB e CETIP.

Tabela 9.1
Evolução mensal da dívida da administração indireta (autarquias e fundações) dos Estados, Distrito Federal e Municípios

	R\$ mil						
	Mobilizatória	Contratual interna			Total	Externa	Total Geral
		Tesouro Nacional	Bancária	Outras			
jan/98	-	1.832.734	222.945	...	2.055.679	...	2.055.679
fev/98	-	1.866.726	223.821	...	2.090.547	...	2.090.547
mar/98	-	1.881.867	224.997	...	2.106.864	...	2.106.864
abr/98	-	1.844.127	228.573	...	2.072.700	...	2.072.700
mai/98	-	1.838.981	229.185	...	2.068.166	...	2.068.166
jun/98	-	1.855.638	229.565	...	2.085.203	...	2.085.203
jul/98	-	1.879.099	231.249	...	2.110.348	...	2.110.348
ago/98	-	1.903.033	232.147	...	2.135.180	...	2.135.180
set/98	-	1.909.092	232.835	...	2.141.927	...	2.141.927
out/98	-	1.912.969	235.612	...	2.148.581	...	2.148.581
nov/98	-	1.940.489	237.153	...	2.177.643	...	2.177.643
dez/98	-	2.097.319	230.631	...	2.327.950	...	2.327.950
jan/99	-	1.950.156	242.982	...	2.193.138	...	2.193.138
fev/99	-	1.985.725	244.664	...	2.230.389	...	2.230.389
mar/99	-	1.996.204	246.889	...	2.243.093	...	2.243.093
abr/99	-	2.002.139	252.166	...	2.254.305	...	2.254.305
mai/99	-	2.045.797	235.971	...	2.281.768	...	2.281.768
jun/99	-	2.050.770	253.300	...	2.304.070	...	2.304.070
jul/99	-	2.044.267	255.501	...	2.299.768	...	2.299.768
ago/99	-	2.103.918	256.946	...	2.360.864	...	2.360.864
set/99	-	2.093.179	258.623	...	2.351.802	...	2.351.802
out/99	-	2.097.019	260.189	...	2.357.209	...	2.357.209
nov/99	-	2.110.795	260.299	...	2.371.095	...	2.371.095
dez/99	-	2.099.574	262.893	...	2.362.467	...	2.362.467
jan/00	-	2.103.178	264.207	...	2.367.385	...	2.367.385
fev/00	-	2.118.782	264.197	...	2.382.979	...	2.382.979
mar/00	-	2.106.450	264.522	...	2.370.972	...	2.370.972
abr/00	-	2.111.938	265.966	...	2.377.903	...	2.377.903
mai/00	-	2.127.339	266.456	...	2.393.795	...	2.393.795
jun/00	-	2.132.683	268.130	...	2.400.813	...	2.400.813
jul/00	-	2.137.924	270.014	...	2.407.937	...	2.407.937
ago/00	-	2.307.289	284.701	...	2.591.990	...	2.591.990
set/00	-	2.311.596	285.491	...	2.597.087	...	2.597.087
out/00	-	2.314.349	285.652	...	2.600.000	...	2.600.000
nov/00	-	2.324.578	283.954	...	2.608.532	...	2.608.532
dez/00	-	2.326.736	284.553	...	2.611.289	...	2.611.289
jan/01	-	2.328.342	284.770	...	2.613.112	...	2.613.112
fev/01	-	2.336.909	284.766	...	2.621.676	...	2.621.676

Fonte: BACEN/DEDIP

Tabela 9.2
Evolução mensal da dívida da administração indireta (autarquias e fundações) dos Estados e Distrito Federal

	Mobilíaria Contratual interna				Externa	Total Geral	
	Tesouro Nacional	Bancária	Outras	Total			
jan/98	-	1.696.601	148.720	...	1.845.320	...	1.845.320
fev/98	-	1.728.613	149.060	...	1.877.673	...	1.877.673
mar/98	-	1.742.863	150.219	...	1.893.082	...	1.893.082
abr/98	-	1.707.564	152.576	...	1.860.140	...	1.860.140
mai/98	-	1.705.645	152.557	...	1.858.202	...	1.858.202
jun/98	-	1.716.074	152.456	...	1.868.529	...	1.868.529
jul/98	-	1.738.630	153.631	...	1.892.261	...	1.892.261
ago/98	-	1.760.307	153.669	...	1.913.976	...	1.913.976
set/98	-	1.765.931	154.027	...	1.919.958	...	1.919.958
out/98	-	1.769.413	155.812	...	1.925.224	...	1.925.224
nov/98	-	1.794.669	156.264	...	1.950.933	...	1.950.933
dez/98	-	1.951.179	157.239	...	2.108.417	...	2.108.417
jan/99	-	1.803.562	159.817	...	1.963.379	...	1.963.379
fev/99	-	1.836.903	160.293	...	1.997.197	...	1.997.197
mar/99	-	1.846.385	161.639	...	2.008.023	...	2.008.023
abr/99	-	1.850.351	165.318	...	2.015.669	...	2.015.669
mai/99	-	1.891.428	148.066	...	2.039.494	...	2.039.494
jun/99	-	1.895.567	163.930	...	2.059.497	...	2.059.497
jul/99	-	1.887.706	165.053	...	2.052.759	...	2.052.759
ago/99	-	1.945.318	165.450	...	2.110.769	...	2.110.769
set/99	-	1.933.882	166.347	...	2.100.229	...	2.100.229
out/99	-	1.937.793	167.274	...	2.105.066	...	2.105.066
nov/99	-	1.949.907	167.478	...	2.117.385	...	2.117.385
dez/99	-	1.938.290	167.512	...	2.105.801	...	2.105.801
jan/00	-	1.941.439	168.517	...	2.109.956	...	2.109.956
fev/00	-	1.955.497	168.456	...	2.123.953	...	2.123.953
mar/00	-	1.942.688	168.365	...	2.111.053	...	2.111.053
abr/00	-	1.947.665	169.206	...	2.116.871	...	2.116.871
mai/00	-	1.961.591	169.507	...	2.131.098	...	2.131.098
jun/00	-	1.966.453	169.914	...	2.136.367	...	2.136.367
jul/00	-	1.971.232	170.724	...	2.141.957	...	2.141.957
ago/00	-	2.132.351	183.049	...	2.315.400	...	2.315.400
set/00	-	2.136.214	182.812	...	2.319.026	...	2.319.026
out/00	-	2.138.421	182.938	...	2.321.359	...	2.321.359
nov/00	-	2.147.365	180.926	...	2.328.291	...	2.328.291
dez/00	-	2.148.963	180.387	...	2.329.350	...	2.329.350
jan/01	-	2.149.992	180.307	...	2.330.299	...	2.330.299
fev/01	-	2.158.451	180.198	...	2.338.648	...	2.338.648

Fonte: BACEN/DEDIP

Tabela 9.3
Evolução mensal da dívida da administração indireta (autarquias e fundações) dos Municípios de capitais

	Mobiliária Contratual interna				Total	Externa	R\$ mil	
	-	-					-	Total
		Tesouro Nacional	Bancária	Outras				Geral
jan/98	-	67.387	50.712	...	118.099	...	118.099	
fev/98	-	68.025	51.277	...	119.303	...	119.303	
mar/98	-	68.183	51.503	...	119.686	...	119.686	
abr/98	-	68.509	51.940	...	120.449	...	120.449	
mai/98	-	63.135	52.253	...	115.388	...	115.388	
jun/98	-	68.916	52.482	...	121.398	...	121.398	
jul/98	-	69.317	52.682	...	121.998	...	121.998	
ago/98	-	70.066	52.957	...	123.023	...	123.023	
set/98	-	69.985	53.097	...	123.082	...	123.082	
out/98	-	69.859	53.336	...	123.195	...	123.195	
nov/98	-	70.550	53.778	...	124.328	...	124.328	
dez/98	-	70.360	54.069	...	124.428	...	124.428	
jan/99	-	70.271	54.454	...	124.725	...	124.725	
fev/99	-	71.496	55.165	...	126.662	...	126.662	
mar/99	-	71.319	55.604	...	126.923	...	126.923	
abr/99	-	71.235	56.330	...	127.565	...	127.565	
mai/99	-	72.685	56.701	...	129.386	...	129.386	
jun/99	-	72.493	57.269	...	129.763	...	129.763	
jul/99	-	76.174	57.658	...	133.832	...	133.832	
ago/99	-	76.992	57.688	...	134.680	...	134.680	
set/99	-	77.105	58.022	...	135.127	...	135.127	
out/99	-	76.598	58.429	...	135.027	...	135.027	
nov/99	-	76.952	58.101	...	135.053	...	135.053	
dez/99	-	76.766	58.233	...	134.999	...	134.999	
jan/00	-	76.626	58.376	...	135.002	...	135.002	
fev/00	-	76.943	58.447	...	135.390	...	135.390	
mar/00	-	76.796	58.700	...	135.496	...	135.496	
abr/00	-	76.679	58.740	...	135.419	...	135.419	
mai/00	-	76.983	58.562	...	135.545	...	135.545	
jun/00	-	76.823	59.405	...	136.228	...	136.228	
jul/00	-	76.638	59.944	...	136.582	...	136.582	
ago/00	-	83.702	60.342	...	144.043	...	144.043	
set/00	-	83.548	60.896	...	144.444	...	144.444	
out/00	-	83.431	61.051	...	144.482	...	144.482	
nov/00	-	83.635	61.330	...	144.964	...	144.964	
dez/00	-	83.519	62.071	...	145.590	...	145.590	
jan/01	-	83.421	62.513	...	145.933	...	145.933	
fev/01	-	82.511	62.714	...	145.224	...	145.224	

Fonte: BACEN/DEDIP

Tabela 9.4
Evolução mensal da dívida da administração indireta (autarquias e fundações) dos demais Municípios

	Mobiliária Contratual interna				Total	Externa	Total Geral
		Tesouro Nacional	Bancária	Outras			
jan/98	-	68.747	23.513	...	92.260	...	92.260
fev/98	-	70.088	23.483	...	93.571	...	93.571
mar/98	-	70.821	23.275	...	94.096	...	94.096
abr/98	-	68.053	24.058	...	92.111	...	92.111
mai/98	-	70.201	24.374	...	94.575	...	94.575
jun/98	-	70.648	24.628	...	95.276	...	95.276
jul/98	-	71.152	24.936	...	96.088	...	96.088
ago/98	-	72.660	25.521	...	98.181	...	98.181
set/98	-	73.177	25.710	...	98.887	...	98.887
out/98	-	73.697	26.464	...	100.161	...	100.161
nov/98	-	75.270	27.111	...	102.381	...	102.381
dez/98	-	75.781	19.323	...	95.104	...	95.104
jan/99	-	76.323	28.710	...	105.034	...	105.034
fev/99	-	77.326	29.205	...	106.531	...	106.531
mar/99	-	78.500	29.647	...	108.147	...	108.147
abr/99	-	80.553	30.518	...	111.071	...	111.071
mai/99	-	81.684	31.204	...	112.888	...	112.888
jun/99	-	82.710	32.102	...	114.811	...	114.811
jul/99	-	80.387	32.789	...	113.177	...	113.177
ago/99	-	81.608	33.808	...	115.415	...	115.415
set/99	-	82.192	34.253	...	116.445	...	116.445
out/99	-	82.629	34.487	...	117.116	...	117.116
nov/99	-	83.937	34.720	...	118.656	...	118.656
dez/99	-	84.518	37.149	...	121.667	...	121.667
jan/00	-	85.113	37.314	...	122.426	...	122.426
fev/00	-	86.343	37.294	...	123.636	...	123.636
mar/00	-	86.966	37.458	...	124.423	...	124.423
abr/00	-	87.594	38.020	...	125.613	...	125.613
mai/00	-	88.765	38.387	...	127.152	...	127.152
jun/00	-	89.407	38.810	...	128.217	...	128.217
jul/00	-	90.053	39.345	...	129.398	...	129.398
ago/00	-	91.237	41.311	...	132.547	...	132.547
set/00	-	91.835	41.783	...	133.617	...	133.617
out/00	-	92.497	41.662	...	134.160	...	134.160
nov/00	-	93.578	41.699	...	135.277	...	135.277
dez/00	-	94.254	42.095	...	136.349	...	136.349
jan/01	-	94.930	41.950	...	136.879	...	136.879
fev/01	-	95.948	41.855	...	137.803	...	137.803

Fonte: BACEN/DEDIP

Tabela 10.1**Evolução mensal da dívida da administração indireta (empresas estatais ^{1/}) dos Estados, Distrito Federal e Municípios**

	Mobiliária Contratual interna					Total	Externa	Total Geral
	2/	Tesouro Nacional	Bancária	Outras	Total			
jan/98	...	19.190.289	7.320.555	...	26.510.843	...	26.510.843	
fev/98	...	19.346.909	7.435.126	...	26.782.035	...	26.782.035	
mar/98	...	19.390.390	7.093.504	...	26.483.895	...	26.483.895	
abr/98	...	19.579.350	7.326.645	...	26.905.995	...	26.905.995	
mai/98	870.373	19.380.460	7.829.497	...	27.209.957	...	28.080.329	
jun/98	850.866	19.461.705	6.604.860	...	26.066.565	...	26.917.431	
jul/98	867.603	19.604.039	6.771.641	...	26.375.680	...	27.243.284	
ago/98	698.546	19.755.904	6.886.802	...	26.642.706	...	27.341.252	
set/98	598.364	19.759.751	6.973.749	...	26.733.500	...	27.331.864	
out/98	582.298	19.901.016	6.972.520	...	26.873.536	...	27.455.834	
nov/98	532.325	20.016.046	7.067.313	...	27.083.360	...	27.615.685	
dez/98	515.441	20.085.846	7.146.290	...	27.232.136	...	27.747.578	
jan/99	517.732	21.476.999	7.058.268	...	28.535.267	...	29.052.999	
fev/99	693.003	21.929.518	7.606.632	...	29.536.150	...	30.229.153	
mar/99	1.121.091	21.317.303	7.661.257	...	28.978.561	...	30.099.652	
abr/99	1.084.575	22.521.402	7.168.106	...	29.689.508	...	30.774.082	
mai/99	1.190.257	22.919.017	7.168.683	...	30.087.700	...	31.277.957	
jun/99	1.174.974	22.884.061	7.210.414	...	30.094.475	...	31.269.449	
jul/99	1.170.677	22.025.192	7.246.908	...	29.272.100	...	30.442.777	
ago/99	1.165.653	22.478.319	7.291.407	...	29.769.726	...	30.935.379	
set/99	1.107.635	22.465.072	7.307.158	...	29.772.230	...	30.879.865	
out/99	1.085.066	23.482.544	7.312.069	...	30.794.612	...	31.879.678	
nov/99	945.163	23.448.491	7.327.927	...	30.776.417	...	31.721.580	
dez/99	823.077	23.033.405	7.246.479	...	30.279.883	...	31.102.961	
jan/00	821.743	22.621.326	7.260.436	...	29.881.762	...	30.703.505	
fev/00	819.952	22.309.164	7.197.706	...	29.506.870	...	30.326.822	
mar/00	795.332	22.258.149	7.182.457	...	29.440.605	...	30.235.937	
abr/00	793.784	22.106.157	7.221.778	...	29.327.935	...	30.121.719	
mai/00	790.011	22.192.693	7.195.058	...	29.387.751	...	30.177.762	
jun/00	766.114	21.994.111	7.181.380	...	29.175.491	...	29.941.605	
jul/00	763.368	21.933.413	7.190.763	...	29.124.176	...	29.887.544	
ago/00	760.786	21.876.173	7.184.183	...	29.060.356	...	29.821.141	
set/00	693.316	21.925.072	7.150.208	...	29.075.280	...	29.768.596	
out/00	692.061	22.483.153	6.851.866	...	29.335.019	...	30.027.080	
nov/00	637.977	22.588.667	6.833.594	...	29.422.261	...	30.060.239	
dez/00	637.751	22.435.423	6.848.381	...	29.283.804	...	29.921.554	
jan/01	639.272	22.397.443	6.849.919	...	29.247.362	...	29.886.634	
fev/01	643.108	22.635.778	6.833.876	...	29.469.654	...	30.112.762	

Fonte: BACEN/DEDIP e CETIP.

1/ Empresas Públicas, Sociedades de Economia Mista e respectivas Subsidiárias

2/ Não inclui debêntures de empresas estatais registradas na Bovespa nem notas promissórias não custodiadas na CETIP.

Tabela 10.2

Evolução mensal da dívida da administração indireta (empresas estatais ^{1/}) dos Estados e Distrito Federal

	Mobilíria Contratual interna					Externa	R\$ mil
	2/	Tesouro Nacional	Bancária	Outras	Total		Total
							Geral
jan/98	...	17.237.000	4.595.372	...	21.832.372	...	21.832.372
fev/98	...	17.372.440	4.691.458	...	22.063.898	...	22.063.898
mar/98	...	17.407.852	4.348.953	...	21.756.805	...	21.756.805
abr/98	...	17.621.948	4.564.349	...	22.186.297	...	22.186.297
mai/98	845.373	17.394.383	5.064.100	...	22.458.484	...	23.303.856
jun/98	825.866	17.470.695	3.838.544	...	21.309.239	...	22.135.105
jul/98	839.284	17.592.593	3.974.820	...	21.567.413	...	22.406.697
ago/98	670.734	17.725.841	4.070.731	...	21.796.571	...	22.467.305
set/98	571.123	17.724.928	4.171.299	...	21.896.227	...	22.467.350
out/98	555.640	17.862.709	4.160.149	...	22.022.858	...	22.578.498
nov/98	506.019	17.957.958	4.255.322	...	22.213.279	...	22.719.299
dez/98	489.519	18.005.964	4.317.336	...	22.323.300	...	22.812.819
jan/99	492.295	19.386.180	4.199.336	...	23.585.515	...	24.077.810
fev/99	668.142	19.804.731	4.734.344	...	24.539.075	...	25.207.217
mar/99	1.096.767	19.186.074	4.779.523	...	23.965.597	...	25.062.364
abr/99	1.060.670	20.380.322	4.255.083	...	24.635.405	...	25.696.076
mai/99	1.167.015	20.655.934	4.242.385	...	24.898.319	...	26.065.334
jun/99	1.152.440	20.614.731	4.279.249	...	24.893.980	...	26.046.420
jul/99	1.148.142	19.757.716	4.294.549	...	24.052.266	...	25.200.408
ago/99	1.144.940	20.189.361	4.334.519	...	24.523.880	...	25.668.820
set/99	1.087.888	20.154.614	4.353.425	...	24.508.039	...	25.595.927
out/99	1.066.344	21.153.384	4.348.302	...	25.501.686	...	26.568.030
nov/99	927.521	21.103.934	4.362.043	...	25.465.976	...	26.393.498
dez/99	806.556	20.687.560	4.339.980	...	25.027.540	...	25.834.096
jan/00	806.358	20.273.116	4.342.536	...	24.615.652	...	25.422.010
fev/00	805.742	19.946.968	4.335.484	...	24.282.452	...	25.088.194
mar/00	782.349	19.892.286	4.322.669	...	24.214.955	...	24.997.304
abr/00	782.076	19.742.233	4.357.604	...	24.099.837	...	24.881.913
mai/00	779.630	19.817.355	4.371.275	...	24.188.631	...	24.968.260
jun/00	757.070	19.619.060	4.369.597	...	23.988.657	...	24.745.727
jul/00	755.724	19.555.538	4.369.841	...	23.925.379	...	24.681.103
ago/00	754.581	19.487.225	4.361.641	...	23.848.867	...	24.603.447
set/00	688.593	19.533.005	4.328.167	...	23.861.171	...	24.549.765
out/00	688.875	20.099.614	4.025.669	...	24.125.283	...	24.814.157
nov/00	636.362	20.197.437	4.016.391	...	24.213.828	...	24.850.190
dez/00	637.751	20.043.306	4.030.084	...	24.073.391	...	24.711.141
jan/01	639.272	20.003.749	4.030.505	...	24.034.254	...	24.673.526
fev/01	643.108	20.234.306	4.012.334	...	24.246.641	...	24.889.749

Fonte: BACEN/DEDIP e CETIP.

1/ Empresas Públicas, Sociedades de Economia Mista e respectivas Subsidiárias

2/ Não inclui debêntures de empresas estatais registradas na Bovespa nem notas promissórias não custodiadas na CETIP.

Tabela 10.3**Evolução mensal da dívida da administração indireta (empresas estatais ^{1/}) dos Municípios de capitais**

	Mobiliária Contratual interna					Total	Externa	R\$ mil
	2/	Tesouro Nacional	Bancária	Outras	Total			Total
								Geral
jan/98	...	1.711.826	519.668	...	2.231.493	...	2.231.493	
fev/98	...	1.732.684	522.180	...	2.254.864	...	2.254.864	
mar/98	...	1.740.856	524.900	...	2.265.756	...	2.265.756	
abr/98	...	1.715.674	518.276	...	2.233.950	...	2.233.950	
mai/98	-	1.743.864	519.104	...	2.262.968	...	2.262.968	
jun/98	-	1.749.306	519.253	...	2.268.559	...	2.268.559	
jul/98	-	1.769.523	522.459	...	2.291.983	...	2.291.983	
ago/98	-	1.788.571	523.009	...	2.311.580	...	2.311.580	
set/98	-	1.793.829	524.820	...	2.318.649	...	2.318.649	
out/98	-	1.798.256	527.842	...	2.326.098	...	2.326.098	
nov/98	-	1.818.374	529.746	...	2.348.120	...	2.348.120	
dez/98	-	1.826.305	530.081	...	2.356.386	...	2.356.386	
jan/99	-	1.837.546	535.401	...	2.372.947	...	2.372.947	
fev/99	-	1.871.407	536.205	...	2.407.613	...	2.407.613	
mar/99	-	1.874.424	538.481	...	2.412.905	...	2.412.905	
abr/99	-	1.885.048	546.166	...	2.431.214	...	2.431.214	
mai/99	-	2.007.575	547.122	...	2.554.697	...	2.554.697	
jun/99	-	2.014.511	548.004	...	2.562.516	...	2.562.516	
jul/99	-	2.009.876	596.182	...	2.606.058	...	2.606.058	
ago/99	-	2.028.473	595.379	...	2.623.852	...	2.623.852	
set/99	-	2.050.083	591.598	...	2.641.680	...	2.641.680	
out/99	-	2.070.256	594.775	...	2.665.031	...	2.665.031	
nov/99	-	2.084.338	593.146	...	2.677.483	...	2.677.483	
dez/99	-	2.085.939	538.123	...	2.624.061	...	2.624.061	
jan/00	-	2.089.766	538.034	...	2.627.801	...	2.627.801	
fev/00	-	2.102.736	537.776	...	2.640.512	...	2.640.512	
mar/00	-	2.106.399	538.363	...	2.644.761	...	2.644.761	
abr/00	-	2.104.621	539.492	...	2.644.114	...	2.644.114	
mai/00	-	2.115.134	497.510	...	2.612.644	...	2.612.644	
jun/00	-	2.114.835	497.070	...	2.611.905	...	2.611.905	
jul/00	-	2.117.824	497.612	...	2.615.436	...	2.615.436	
ago/00	-	2.128.063	496.871	...	2.624.934	...	2.624.934	
set/00	-	2.131.353	496.364	...	2.627.717	...	2.627.717	
out/00	-	2.122.720	494.739	...	2.617.459	...	2.617.459	
nov/00	-	2.130.039	493.827	...	2.623.866	...	2.623.866	
dez/00	-	2.130.171	493.143	...	2.623.315	...	2.623.315	
jan/01	-	2.132.158	494.791	...	2.626.949	...	2.626.949	
fev/01	-	2.139.994	493.765	...	2.633.759	...	2.633.759	

Fonte: BACEN/DEDIP e CETIP.

1/ Empresas Públicas, Sociedades de Economia Mista e respectivas Subsidiárias

2/ Não inclui debêntures de empresas estatais registradas na Bovespa nem notas promissórias não custodiadas na CETIP.

Tabela 10.4**Evolução mensal da dívida da administração indireta (empresas estatais^{1/}) dos demais Municípios**

	Mobiliária Contratual interna					Externa	R\$ mil
	2/	Tesouro Nacional	Bancária	Outras	Total		Total
							Geral
jan/98	...	241.463	2.205.515	...	2.446.978	...	2.446.978
fev/98	...	241.784	2.221.488	...	2.463.272	...	2.463.272
mar/98	...	241.683	2.219.651	...	2.461.333	...	2.461.333
abr/98	...	241.729	2.244.019	...	2.485.748	...	2.485.748
mai/98	25.000	242.212	2.246.293	...	2.488.505	...	2.513.505
jun/98	25.000	241.704	2.247.063	...	2.488.767	...	2.513.767
jul/98	28.320	241.922	2.274.362	...	2.516.284	...	2.544.604
ago/98	27.813	241.492	2.293.062	...	2.534.554	...	2.562.367
set/98	27.241	240.994	2.277.630	...	2.518.624	...	2.545.865
out/98	26.659	240.051	2.284.529	...	2.524.580	...	2.551.239
nov/98	26.306	239.715	2.282.245	...	2.521.960	...	2.548.266
dez/98	25.922	253.578	2.298.873	...	2.552.451	...	2.578.373
jan/99	25.438	253.273	2.323.531	...	2.576.804	...	2.602.242
fev/99	24.862	253.380	2.336.083	...	2.589.463	...	2.614.324
mar/99	24.325	256.806	2.343.253	...	2.600.059	...	2.624.383
abr/99	23.905	256.032	2.366.856	...	2.622.888	...	2.646.792
mai/99	23.242	255.508	2.379.176	...	2.634.684	...	2.657.926
jun/99	22.534	254.819	2.383.160	...	2.637.979	...	2.660.513
jul/99	22.534	257.600	2.356.176	...	2.613.776	...	2.636.311
ago/99	20.713	260.485	2.361.509	...	2.621.994	...	2.642.707
set/99	19.748	260.375	2.362.135	...	2.622.510	...	2.642.258
out/99	18.722	258.903	2.368.992	...	2.627.895	...	2.646.617
nov/99	17.641	260.219	2.372.738	...	2.632.957	...	2.650.599
dez/99	16.521	259.907	2.368.376	...	2.628.282	...	2.644.804
jan/00	15.385	258.443	2.379.866	...	2.638.310	...	2.653.695
fev/00	14.210	259.460	2.324.446	...	2.583.906	...	2.598.116
mar/00	12.983	259.464	2.321.425	...	2.580.888	...	2.593.872
abr/00	11.707	259.302	2.324.682	...	2.583.984	...	2.595.692
mai/00	10.382	260.204	2.326.273	...	2.586.477	...	2.596.858
jun/00	9.044	260.216	2.314.713	...	2.574.929	...	2.583.973
jul/00	7.645	260.050	2.323.310	...	2.583.361	...	2.591.005
ago/00	6.205	260.884	2.325.671	...	2.586.555	...	2.592.760
set/00	4.723	260.714	2.325.677	...	2.586.392	...	2.591.114
out/00	3.186	260.819	2.331.458	...	2.592.277	...	2.595.463
nov/00	1.615	261.191	2.323.377	...	2.584.568	...	2.586.183
dez/00	-	261.945	2.325.154	...	2.587.098	...	2.587.098
jan/01	-	261.536	2.324.623	...	2.586.159	...	2.586.159
fev/01	-	261.477	2.327.777	...	2.589.254	...	2.589.254

Fonte: BACEN/DEDIP e CETIP.

1/ Empresas Públicas, Sociedades de Economia Mista e respectivas Subsidiárias

2/ Não inclui debêntures de empresas estatais registradas na Bovespa nem notas promissórias não custodiadas na CETIP.

Gráfico 3
Evolução mensal da dívida total dos Estados, Distrito Federal e Municípios

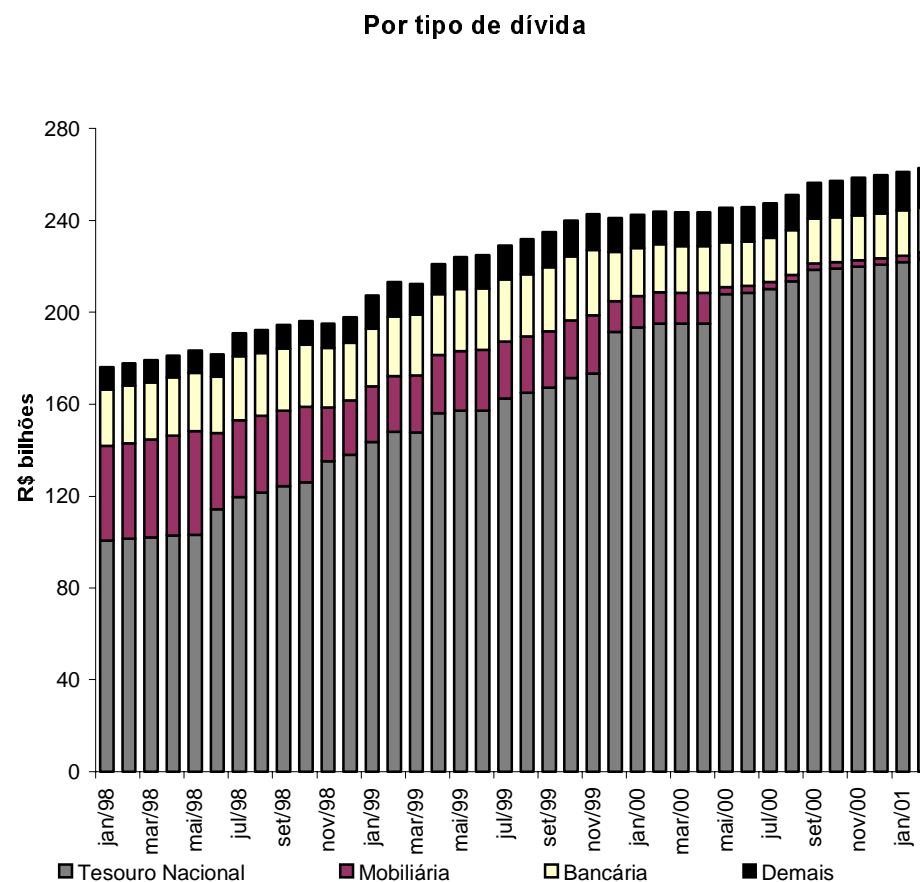
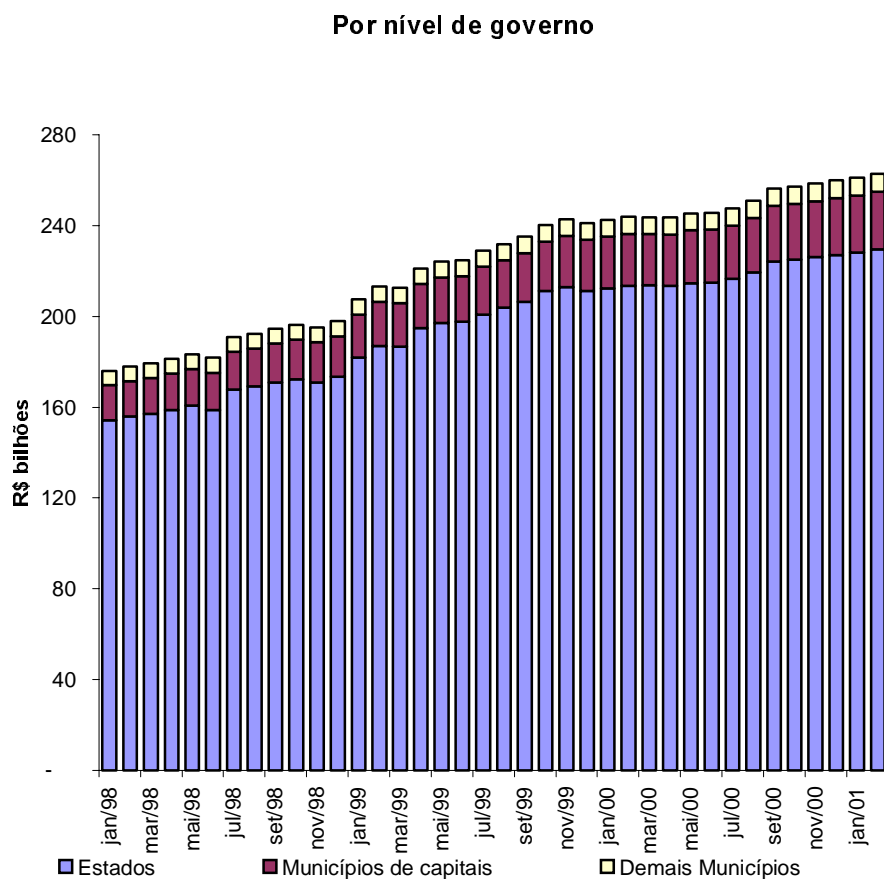
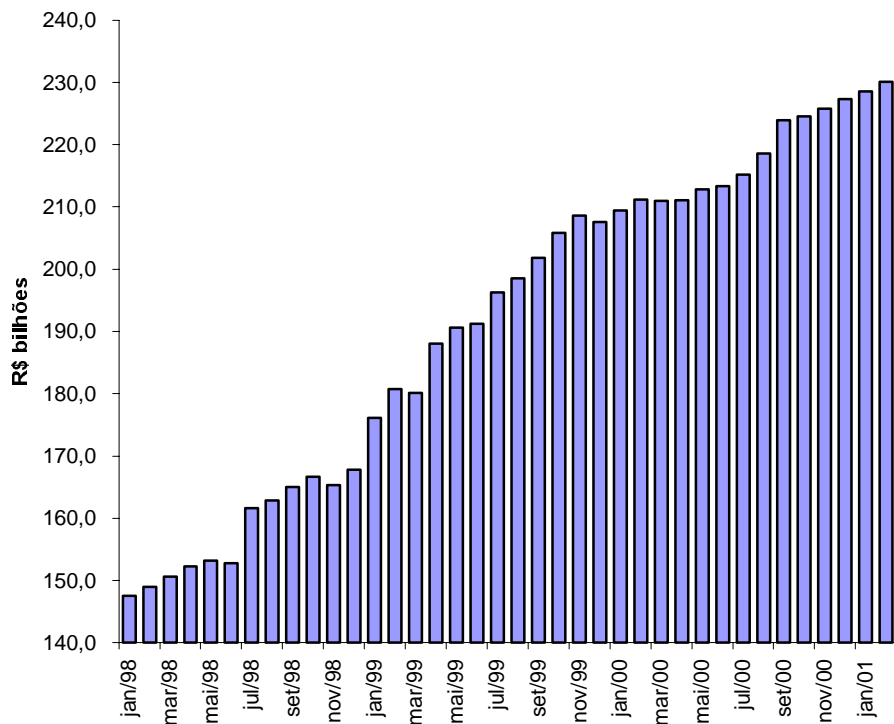


Gráfico 4
Evolução mensal da dívida dos Estados, Distrito Federal e Municípios

Endividamento total da administração direta



Endividamento total da administração indireta

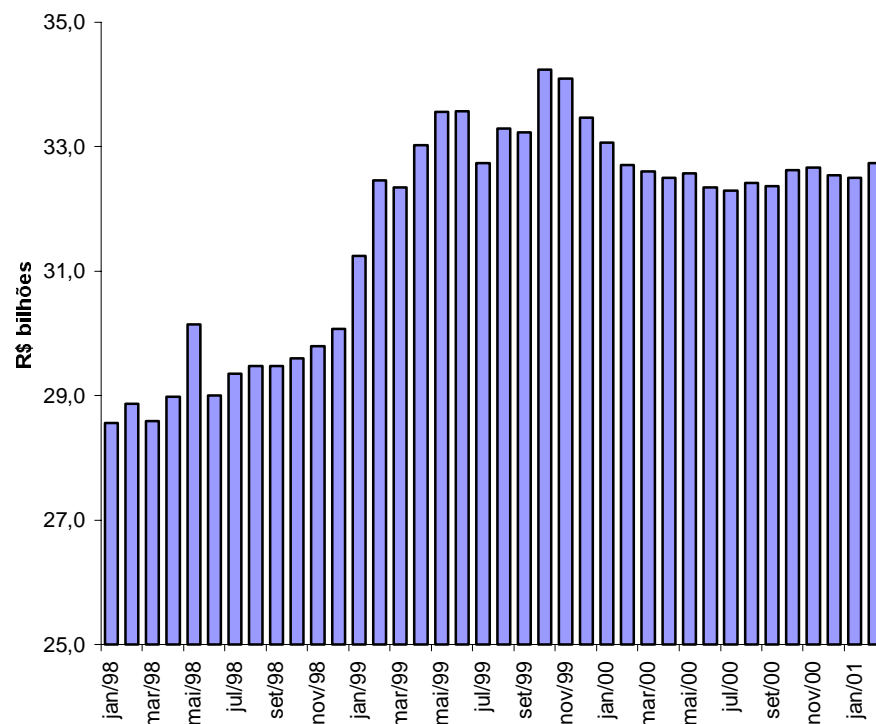
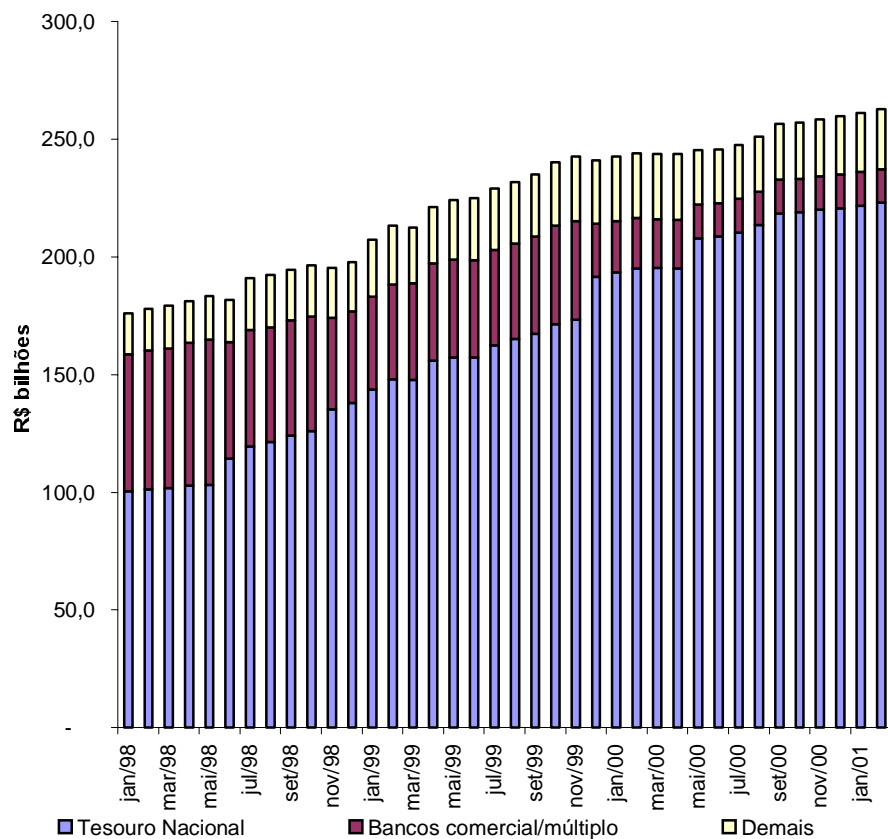


Gráfico 5

Evolução mensal da dívida da administração direta e indireta dos Estados, Distrito Federal e Municípios

Endividamento total por credor



Dívida mobiliária e contratual por tipo de banco comercial/múltiplo credor

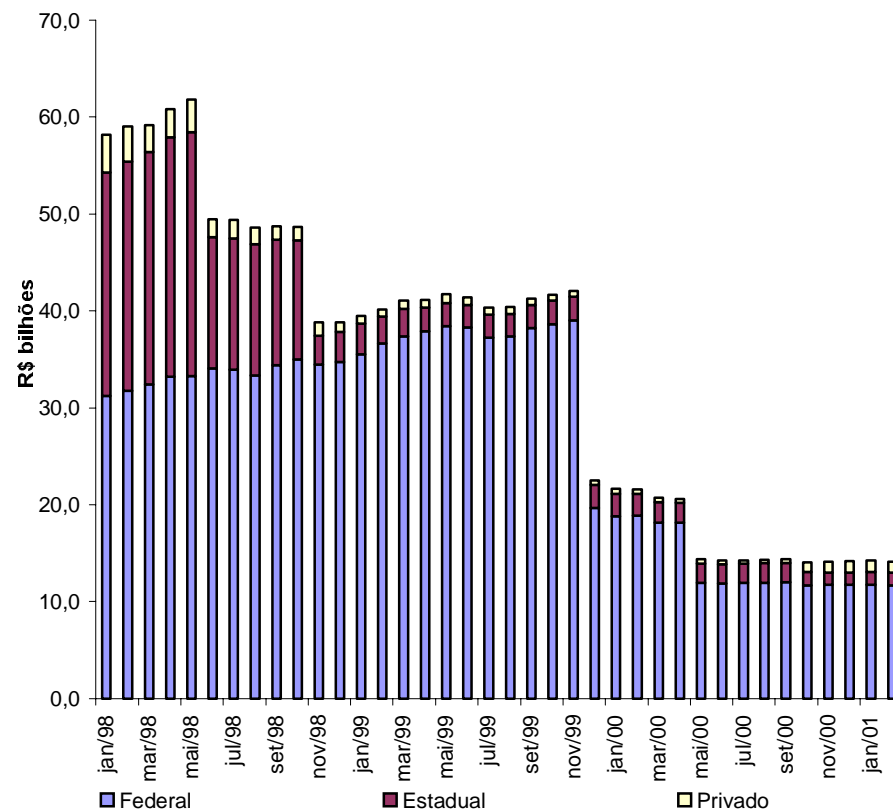


Tabela 12.4

Evolução mensal da dívida da administração direta e indireta dos Municípios não capitais 1/ 2/

		Acre	Alagoas	Amapá	Amazonas	Bahia	Ceará	Distrito Federal	Espírito Santo	Goiás	Maranhão	Mato Grosso	Mato Grosso do Sul	Minas Gerais	Pará	R\$ mil
jan/98	-	12.826	-	995	246.997	14.712	-	45.979	82.870	65.048	74.623	62.817	493.933	2.710		
fev/98	-	12.603	-	1.229	249.569	16.936	-	46.311	83.016	68.358	75.195	64.051	514.253	3.342		
mar/98	-	12.493	-	1.199	251.962	18.920	-	47.215	88.350	71.078	76.664	63.810	515.435	5.243		
abr/98	-	12.719	427	2.052	253.693	20.343	-	46.995	89.604	72.704	77.980	63.886	518.547	6.278		
mai/98	-	13.033	450	1.954	253.976	21.546	-	47.105	89.382	73.280	78.790	64.363	518.635	6.252		
jun/98	-	13.368	385	2.362	255.186	22.656	-	46.960	90.559	73.434	79.678	64.237	525.320	5.974		
jul/98	-	13.721	318	2.357	254.083	22.715	-	47.247	88.929	72.577	79.125	64.221	522.441	5.446		
ago/98	-	13.659	255	2.130	252.399	22.206	-	47.013	87.918	71.865	82.332	64.885	522.921	4.798		
set/98	-	13.620	197	1.891	251.354	25.078	-	46.637	87.314	71.119	81.633	58.819	520.221	4.200		
out/98	-	13.667	136	1.610	250.913	24.084	-	46.647	86.440	70.541	84.505	58.968	526.179	3.652		
nov/98	-	13.500	78	1.416	251.283	23.358	-	46.469	85.536	70.145	85.921	61.941	525.157	3.069		
dez/98	-	13.504	16	1.134	252.783	23.369	-	47.049	84.990	69.448	87.837	62.201	525.954	2.469		
jan/99	-	13.349	-	916	249.892	20.051	-	45.815	81.454	68.812	87.165	61.022	508.028	1.920		
fev/99	-	13.774	-	817	252.120	22.241	-	47.496	83.936	68.932	88.584	62.798	522.689	1.958		
mar/99	-	14.123	-	792	251.711	23.573	-	48.541	86.767	69.478	89.190	63.539	522.759	1.966		
abr/99	-	14.308	-	797	251.849	23.740	-	49.093	87.366	69.835	84.775	54.015	534.545	1.972		
mai/99	-	14.497	-	798	256.993	23.638	-	49.342	87.636	70.130	93.667	70.559	545.815	1.984		
jun/99	-	13.532	-	799	258.992	23.534	-	50.130	87.071	70.323	94.594	71.380	556.566	2.012		
jul/99	-	15.141	-	797	259.974	23.524	-	45.893	87.404	70.206	95.171	73.060	564.670	2.011		
ago/99	-	13.662	-	779	260.301	23.799	-	49.578	87.013	71.162	95.921	73.545	570.544	2.096		
set/99	-	14.986	-	777	260.391	23.508	-	49.224	86.576	71.422	85.034	58.976	576.242	2.088		
out/99	-	13.579	-	888	255.969	23.717	-	49.242	85.811	71.580	97.286	74.815	572.310	2.256		
nov/99	-	15.150	-	847	272.947	23.711	-	53.297	85.784	71.650	84.531	53.224	551.914	2.222		
dez/99	-	15.175	-	770	282.974	24.216	-	54.054	89.523	66.011	98.494	78.800	569.651	2.341		
jan/00	-	15.171	-	768	258.388	24.317	-	43.665	88.666	72.794	99.447	68.532	597.929	2.367		
fev/00	-	15.132	-	765	259.034	24.378	-	43.927	88.247	73.634	100.196	78.349	594.373	2.470		
mar/00	-	14.897	-	763	260.489	24.385	-	43.981	88.117	73.998	101.013	74.137	601.801	2.538		
abr/00	-	15.078	-	760	267.016	24.760	-	44.087	88.105	74.321	101.528	87.907	619.633	2.601		
mai/00	-	15.022	-	757	268.929	25.075	-	44.117	88.110	74.505	103.462	89.111	616.395	2.652		
jun/00	-	14.903	-	755	269.930	25.604	-	44.195	86.808	73.854	104.732	90.328	619.673	2.804		
jul/00	-	14.813	-	752	271.841	26.022	-	44.493	86.958	74.182	83.902	73.498	612.983	2.862		
ago/00	-	14.858	-	749	274.025	26.431	-	45.105	86.968	75.607	83.815	73.690	628.440	2.894		
set/00	-	15.040	-	746	275.145	26.944	-	45.595	87.176	75.884	109.276	94.193	628.598	2.952		
out/00	-	14.857	-	743	279.339	27.385	-	45.770	87.024	76.989	83.796	74.801	653.002	2.928		
nov/00	-	14.827	-	740	280.030	27.517	-	45.976	86.989	77.265	119.164	90.599	639.206	2.997		
dez/00	-	14.760	-	736	283.662	27.970	-	45.960	86.952	77.876	121.415	91.745	645.178	3.202		
jan/01	-	14.754	-	733	285.286	28.727	-	46.117	86.756	78.384	123.947	93.552	645.493	3.194		
fev/01	-	14.728	-	729	287.659	28.727	-	46.236	86.657	78.569	126.419	94.221	650.009	3.183		

Fonte: BACEN/DEDIP, BACEN/DEMAB e CETIP.

1/ Não inclui debêntures de empresas estatais registradas na Bovespa nem notas promissórias não custodiadas na CETIP.

2/ Não inclui dívidas junto ao INSS, FGTS, PASEP, outras contratuais interna e externa.

Tabela 12.4**Evolução mensal da dívida da administração direta e indireta dos Municípios não capitais 1/ 2/**

(continuação)

	Paraíba	Paraná	Pernambuco	Piauí	Rio de Janeiro	Rio Grande do Norte	Rio Grande do Sul	Rondônia	Roraima	Santa Catarina	São Paulo	Sergipe	Tocantins	R\$ mil Total
jan/98	33.466	572.600	89.010	8.789	301.755	13.581	216.538	6.457	-	161.971	3.755.486	2.471	4.392	6.270.027
fev/98	33.578	599.117	89.636	10.725	303.252	13.772	220.304	6.459	-	162.613	3.773.640	2.020	4.436	6.354.415
mar/98	34.217	617.248	90.495	11.943	305.040	14.192	217.644	6.633	-	167.932	3.745.262	2.284	4.475	6.369.732
abr/98	34.628	626.508	91.865	13.444	305.492	14.869	216.245	6.650	-	177.552	3.782.452	4.000	5.565	6.444.499
mai/98	35.276	629.020	96.773	13.660	309.334	15.139	213.734	6.879	-	176.875	3.850.904	5.211	5.432	6.527.006
jun/98	35.457	633.468	97.178	13.554	308.296	15.150	211.036	7.117	-	175.246	3.852.072	4.820	5.269	6.538.780
jul/98	36.096	638.426	97.773	13.737	310.254	15.827	206.750	7.185	-	173.010	3.886.121	4.141	5.114	6.567.613
ago/98	35.985	641.359	97.069	13.302	311.341	15.614	202.186	7.091	-	170.087	3.909.947	3.546	4.975	6.584.881
set/98	35.462	646.395	96.273	12.868	311.640	15.465	197.458	6.929	-	166.709	3.902.158	3.000	4.819	6.561.259
out/98	34.865	653.316	95.927	12.394	314.144	16.471	193.462	6.818	-	160.797	3.918.985	2.528	4.650	6.581.700
nov/98	34.251	665.856	96.265	11.984	316.843	17.201	192.245	6.676	-	157.421	3.932.264	1.829	4.531	6.605.238
dez/98	33.793	670.567	89.402	11.528	322.118	17.253	186.780	6.548	-	157.748	3.951.150	1.424	4.387	6.623.451
jan/99	33.482	677.825	88.992	11.026	332.709	14.788	181.931	6.554	-	150.634	4.022.433	713	4.209	6.663.718
fev/99	33.391	684.182	90.102	11.169	334.253	17.747	184.064	6.440	-	151.979	4.054.984	657	4.191	6.738.504
mar/99	33.602	698.946	91.027	11.186	333.399	17.869	184.035	6.431	-	153.071	4.096.406	543	4.200	6.803.154
abr/99	33.870	704.280	90.400	11.211	346.362	18.432	186.675	6.513	-	154.039	4.166.596	544	4.226	6.895.443
mai/99	34.189	712.049	93.912	11.222	348.556	18.834	197.851	6.526	-	155.129	4.222.195	543	4.237	7.020.303
jun/99	34.308	714.598	94.600	11.287	349.741	19.568	192.319	6.499	-	161.496	4.255.672	543	4.235	7.073.798
jul/99	36.187	724.194	95.134	11.283	354.378	19.654	192.249	7.027	-	155.756	4.263.556	540	4.226	7.102.034
ago/99	35.996	739.823	96.283	11.268	357.278	19.823	192.009	7.203	-	156.149	4.301.226	539	4.211	7.170.206
set/99	35.440	745.942	92.521	11.214	358.964	19.723	186.818	7.666	-	155.537	4.322.623	537	4.204	7.170.413
out/99	35.859	759.536	96.780	11.189	365.529	19.879	192.606	8.154	-	150.663	4.374.538	533	4.216	7.266.937
nov/99	35.299	768.530	92.205	11.089	365.263	19.948	192.105	8.298	-	174.231	4.470.305	532	4.175	7.357.257
dez/99	35.923	775.956	96.960	10.989	366.787	19.923	191.716	8.257	-	166.036	4.380.148	530	4.169	7.339.402
jan/00	35.371	805.407	97.258	10.988	367.859	21.780	194.055	8.201	-	158.720	4.453.466	527	4.147	7.429.823
fev/00	35.582	812.165	92.862	10.975	369.962	23.345	194.789	8.214	-	161.157	4.516.418	525	4.138	7.510.634
mar/00	35.330	819.409	92.981	10.960	370.510	23.373	197.001	8.240	-	160.236	4.406.924	513	4.118	7.415.716
abr/00	35.371	827.040	92.392	10.962	371.270	23.378	198.495	8.222	-	161.183	4.441.286	509	4.098	7.500.003
mai/00	35.644	839.168	92.149	11.001	373.717	23.310	194.975	8.212	-	164.550	4.478.774	505	4.073	7.554.211
jun/00	34.755	840.524	92.221	10.962	373.165	30.621	198.104	8.216	-	164.614	4.471.135	502	4.072	7.562.475
jul/00	35.402	846.741	91.965	11.059	374.778	30.624	200.716	8.232	-	171.439	4.489.112	497	4.076	7.556.945
ago/00	36.282	850.917	92.910	11.048	378.445	31.498	204.037	7.967	-	174.635	4.523.500	494	4.043	7.628.358
set/00	36.796	857.732	92.735	11.083	380.134	31.588	205.314	7.946	-	178.795	4.546.943	491	4.057	7.715.166
out/00	37.005	864.899	93.377	11.099	383.369	31.367	210.538	7.843	-	181.272	4.570.060	487	4.022	7.741.973
nov/00	37.144	875.396	93.116	11.223	384.866	31.347	212.630	7.853	-	184.767	4.575.694	484	4.012	7.803.842
dez/00	37.273	889.957	93.642	11.264	386.073	31.306	215.533	7.825	-	188.054	4.591.330	480	3.983	7.856.176
jan/01	37.525	876.365	93.721	11.315	387.660	31.307	217.344	7.795	-	189.136	4.600.832	476	3.980	7.864.398
fev/01	37.725	876.537	93.826	11.299	389.233	31.260	217.250	7.804	-	189.928	4.617.800	473	3.980	7.894.252

Fonte: BACEN/DEDIP, BACEN/DEMAB e CETIP.

1/ Não inclui debêntures de empresas estatais registradas na Bovespa nem notas promissórias não custodiadas na CETIP.

2/ Não inclui dívidas junto ao INSS, FGTS, PASEP, outras contratuais interna e externa.

Tabela 13.1

Evolução mensal - atualizada pelo IGP DI - da dívida da administração direta e indireta dos Estados, Distrito Federal e Municípios 1/ 2/

	Acre	Alagoas	Amapá	Amazonas	Bahia	Ceará	Distrito Federal	Espírito Santo	Goiás	Maranhão	Mato Grosso	Mato Grosso do Sul	Minas Gerais	Pará	R\$ mil
jan/98	717.529	3.710.003	125.829	1.981.980	8.328.675	3.394.562	1.465.839	2.190.090	9.344.381	3.826.597	4.684.852	4.185.665	24.072.341	1.906.919	
fev/98	723.936	3.776.037	126.865	1.995.548	8.448.396	3.420.006	1.484.259	2.240.073	9.471.491	3.878.930	4.724.682	4.236.404	24.268.319	1.921.741	
mar/98	724.665	3.815.549	128.199	1.993.142	8.428.236	3.466.922	1.497.191	2.258.922	9.518.460	3.924.874	4.623.150	3.699.426	24.824.746	1.934.882	
abr/98	731.398	3.873.807	129.813	2.000.608	8.528.776	3.483.180	1.532.234	2.308.266	9.115.285	3.961.892	4.706.406	3.756.595	26.201.485	1.943.054	
mai/98	717.573	3.219.249	131.152	1.975.827	8.488.088	3.519.020	1.549.767	2.209.047	9.268.801	3.983.280	4.738.041	3.782.530	26.958.335	1.959.577	
jun/98	728.397	3.244.522	133.615	2.156.067	8.566.107	3.530.354	1.566.284	2.228.559	9.306.795	4.034.269	4.839.447	3.766.899	22.347.802	1.953.767	
jul/98	734.510	3.305.228	134.288	2.170.540	10.693.238	3.588.524	1.594.427	2.222.781	9.377.545	4.082.505	4.916.401	3.869.328	25.768.850	1.970.586	
ago/98	734.842	3.354.394	134.831	2.183.019	10.748.023	3.645.459	1.634.968	2.248.359	9.462.916	4.121.134	4.713.591	3.916.968	26.816.088	1.883.733	
set/98	734.847	3.415.612	134.881	2.183.715	10.748.394	3.704.619	1.681.436	2.233.124	9.502.607	4.135.829	4.674.815	3.949.008	27.632.837	1.895.035	
out/98	738.218	3.517.605	135.292	2.198.060	10.840.163	3.772.626	1.686.199	2.237.806	9.373.020	4.171.429	4.730.147	4.026.808	27.532.330	1.923.207	
nov/98	744.286	3.601.794	135.919	2.211.415	10.961.824	3.825.224	1.667.628	2.263.562	9.419.464	4.226.899	4.745.422	3.753.031	27.751.896	1.943.395	
dez/98	747.560	3.587.471	133.231	2.599.828	10.937.764	3.871.246	1.696.435	2.274.892	9.380.683	3.783.701	4.736.022	3.743.977	27.461.090	1.929.433	
jan/99	743.903	3.647.576	169.010	2.192.413	10.772.574	4.374.319	1.745.812	2.998.857	9.480.286	4.039.116	4.871.967	3.871.258	28.269.350	1.935.237	
fev/99	714.910	3.328.354	162.654	2.137.470	10.884.654	4.304.827	1.695.141	2.917.833	9.193.987	4.583.841	4.945.086	3.757.920	27.737.327	2.033.371	
mar/99	708.641	3.282.965	159.339	2.098.796	10.567.089	3.984.089	1.645.128	2.823.739	9.134.877	4.480.057	4.872.190	3.676.529	27.061.318	1.979.093	
abr/99	876.247	3.381.385	166.399	2.241.737	10.600.780	3.956.574	1.649.164	2.912.455	9.503.673	4.679.952	5.075.305	3.839.919	28.770.534	2.111.025	
mai/99	884.184	3.432.441	167.849	2.261.394	10.762.298	4.050.029	1.849.128	2.944.967	9.520.091	4.740.226	5.148.717	3.915.487	29.104.542	2.131.629	
jun/99	878.030	3.420.831	167.071	2.235.879	10.500.755	4.023.942	1.679.022	2.944.291	9.485.493	4.763.603	5.191.660	3.886.536	28.899.325	2.093.291	
jul/99	867.609	3.421.141	165.052	2.208.815	10.458.819	5.077.180	1.654.880	2.920.327	9.916.467	4.730.167	5.176.757	3.866.889	28.848.843	1.975.027	
ago/99	860.520	3.356.485	164.618	2.415.567	10.453.128	5.053.054	1.654.868	2.937.076	9.949.179	4.759.920	5.185.235	3.880.628	28.941.475	2.028.763	
set/99	838.859	3.398.405	162.023	2.448.164	10.585.199	5.149.343	1.646.657	2.898.576	9.850.134	4.708.849	5.138.400	3.830.996	28.870.362	2.011.880	
out/99	827.299	3.375.686	159.439	2.487.095	10.585.785	5.071.818	1.616.047	2.902.446	9.596.335	4.749.283	5.195.151	3.881.613	28.855.058	2.035.443	
nov/99	812.145	3.346.549	155.903	2.428.499	10.400.921	4.600.933	1.578.562	2.848.295	9.444.372	4.675.360	5.102.703	3.785.626	28.464.620	2.005.471	
dez/99	808.542	3.364.465	154.001	2.417.874	10.475.460	4.459.695	1.587.096	2.813.051	9.416.945	4.745.785	5.052.018	3.805.130	28.471.581	1.976.049	
jan/00	803.287	3.336.528	152.869	2.398.249	10.374.165	4.511.865	1.596.437	2.782.952	9.287.217	4.762.307	5.025.821	3.757.875	28.241.880	1.979.927	
fev/00	807.561	3.368.726	153.150	2.397.570	10.399.046	4.492.591	1.566.589	2.808.790	9.347.971	4.775.159	5.050.468	3.786.816	28.203.011	1.977.091	
mar/00	805.710	3.369.138	152.913	2.391.271	10.382.340	4.461.793	1.558.285	2.864.096	9.413.963	4.783.192	5.039.020	3.771.237	28.253.233	1.969.868	
abr/00	804.938	3.383.874	153.068	2.154.501	10.443.557	4.488.159	1.566.823	2.852.646	9.357.921	4.756.984	5.016.883	3.772.317	28.180.990	1.956.981	
mai/00	792.933	3.381.481	151.720	2.141.845	10.444.017	4.493.263	1.555.260	2.837.961	9.314.296	4.771.047	5.004.531	3.765.668	28.286.445	1.944.437	
jun/00	784.851	3.366.579	150.906	2.114.519	10.346.718	4.422.819	1.537.240	2.808.972	9.304.475	4.674.720	4.969.511	3.747.360	28.176.045	1.920.590	
jul/00	766.532	3.312.848	147.566	2.068.652	10.159.908	4.311.529	1.496.389	2.762.362	9.194.430	4.493.370	4.850.135	3.658.736	27.829.627	1.873.955	
ago/00	755.141	3.297.557	146.101	2.040.736	10.076.585	4.289.270	1.485.530	2.746.090	9.094.018	4.452.520	4.816.901	3.642.159	27.899.207	1.849.393	
set/00	752.037	3.318.507	145.660	2.081.463	10.114.451	4.294.298	1.481.202	2.771.679	9.165.489	4.452.587	4.856.127	3.431.538	28.191.860	1.854.137	
out/00	748.425	3.341.326	146.381	2.094.159	10.194.853	4.330.342	1.485.228	2.790.602	9.301.903	4.484.369	4.924.119	4.325.309	28.342.466	1.870.439	
nov/00	744.325	3.337.943	145.923	2.093.352	10.258.271	4.361.093	1.478.960	2.787.451	9.325.828	4.489.649	4.955.892	4.330.258	28.349.439	1.853.590	
dez/00	737.354	3.326.350	145.305	2.064.111	10.227.329	4.342.963	1.471.713	2.787.139	9.453.598	4.467.044	4.939.780	4.333.611	28.219.248	1.832.134	
jan/01	731.469	3.324.284	144.651	2.048.852	10.197.130	4.333.026	1.464.476	2.774.036	9.467.590	4.468.380	4.936.227	4.342.109	28.254.205	1.827.924	
fev/01	727.179	3.330.759	144.467	2.036.726	10.247.561	4.372.275	1.461.514	2.614.595	9.497.077	4.487.762	4.943.074	4.365.712	28.366.967	1.831.925	

Fonte: BACEN/DEDIP, BACEN/DEMAB, CETIP, Governos Estaduais, do Distrito Federal e dos Municípios de capitais.

1/ Não inclui debêntures de empresas estatais registradas na Bovespa nem notas promissórias não custodiadas na CETIP.

2/ Os valores referentes às dívidas junto ao INSS, FGTS, PASEP, outras contratuais interna e externa foram projetados com base nos últimos dados disponibilizados pelos Estados, Distrito Federal e Municípios de capitais. Não inclui dívidas junto ao INSS, FGTS, PASEP, outras contratuais interna e externa da administração indireta (todos os níveis) nem da administração direta dos Municípios não-capitais.

Tabela 13.1

Evolução mensal - atualizada pelo IGP DI - da dívida da administração direta e indireta dos Estados, Distrito Federal e Municípios 1/ 2/

(continuação)

	Paraíba	Paraná	Pernambuco	Piauí	Rio de Janeiro	Rio Grande do Norte	Rio Grande do Sul	Rondônia	Roraima	Santa Catarina	São Paulo	Sergipe	Tocantins	R\$ mil Total
jan/98	2.544.714	6.492.478	4.237.096	2.064.177	24.780.152	1.256.476	17.360.643	1.118.307	308.189	6.134.103	97.530.816	1.670.830	401.447	235.834.690
fev/98	2.547.237	6.554.646	4.297.182	2.088.601	25.094.659	1.269.023	17.748.533	1.135.474	313.946	6.168.231	98.181.197	1.694.518	406.299	238.216.233
mar/98	2.547.266	6.350.402	4.335.062	2.103.958	25.553.536	1.271.571	17.920.228	1.069.418	313.795	6.215.998	98.722.606	1.818.399	411.209	239.471.811
abr/98	2.555.008	6.295.534	4.342.524	2.134.535	25.960.476	1.280.936	18.228.793	1.084.182	319.882	6.296.076	99.464.371	1.836.824	422.222	242.494.159
mai/98	2.520.950	6.548.746	4.373.184	2.143.111	26.233.854	1.276.912	18.480.556	1.055.252	317.785	6.565.360	100.487.080	1.826.591	419.927	244.749.597
jun/98	2.572.083	6.577.757	4.108.484	2.153.937	26.699.077	1.274.425	18.642.369	1.797.986	322.872	6.630.947	100.425.726	1.841.664	421.132	241.871.344
jul/98	2.610.006	6.758.172	4.202.051	2.198.828	32.387.882	1.284.761	18.936.453	1.840.037	324.459	6.740.927	101.555.880	1.549.408	428.099	255.145.715
ago/98	2.623.762	6.871.501	4.193.703	2.222.781	32.868.405	1.219.834	19.109.806	1.651.523	327.423	6.802.702	101.954.227	1.556.211	426.451	257.426.653
set/98	2.627.091	6.940.343	5.846.240	2.244.665	33.338.493	1.220.554	19.383.384	1.659.127	329.907	6.557.518	101.654.557	1.568.273	430.938	260.427.847
out/98	2.649.880	7.030.244	5.914.835	2.269.243	33.971.237	1.222.772	19.810.695	1.643.398	329.129	6.553.135	102.529.640	1.569.820	462.227	262.839.165
nov/98	2.671.504	7.162.872	5.947.811	2.295.876	34.651.936	1.233.044	16.696.228	1.685.168	332.397	6.598.055	103.272.871	1.577.330	462.841	261.839.692
dez/98	2.692.624	7.164.439	5.866.670	2.282.029	35.154.804	1.221.490	16.638.426	1.666.435	330.857	6.591.473	104.322.084	1.603.866	470.901	262.889.431
jan/99	2.764.665	7.958.548	5.931.297	2.362.293	36.392.220	1.271.646	19.398.148	1.664.801	331.253	6.940.147	105.994.585	1.653.285	597.489	272.372.054
fev/99	3.001.588	7.522.210	5.742.999	2.321.424	35.676.762	1.262.029	18.959.474	1.622.779	317.038	6.765.014	104.241.452	1.649.758	582.136	268.062.039
mar/99	2.954.807	7.106.853	5.747.587	2.280.174	35.569.671	1.246.571	18.347.592	1.629.039	362.564	6.538.932	101.623.019	1.613.984	532.897	265.027.540
abr/99	3.057.257	10.605.024	5.759.908	2.364.949	36.266.611	1.346.541	19.142.555	1.665.702	365.889	6.884.150	103.166.447	1.642.035	524.978	272.557.195
mai/99	2.820.956	10.744.796	5.854.179	2.405.257	36.925.614	1.362.458	20.177.690	1.682.961	370.902	7.035.128	104.748.174	1.661.588	529.606	277.232.290
jun/99	2.799.296	10.543.416	5.820.782	2.411.940	36.956.146	1.351.895	19.989.640	1.674.958	368.324	7.018.503	103.962.533	1.638.339	542.274	275.247.774
jul/99	2.776.842	10.727.886	5.771.610	2.381.893	37.677.033	1.390.189	19.953.197	1.664.545	364.049	7.066.616	102.691.588	1.623.043	579.881	275.956.348
ago/99	2.629.576	10.815.407	5.747.021	2.366.299	37.068.921	1.376.614	20.035.167	1.655.812	370.321	6.848.101	102.695.468	1.578.436	602.903	275.430.561
set/99	2.610.467	10.715.260	5.722.362	2.342.206	37.438.528	1.394.085	20.007.783	1.648.543	364.374	6.821.514	102.355.406	1.617.983	590.805	275.167.162
out/99	2.622.576	10.945.578	5.708.098	2.360.439	37.252.563	1.390.046	19.915.266	1.641.140	359.213	7.409.835	102.720.836	1.602.736	586.836	275.853.659
nov/99	2.583.515	10.727.359	5.624.604	2.311.867	37.077.507	1.374.281	19.697.964	1.624.598	353.471	7.326.182	101.542.363	1.578.609	568.670	272.040.949
dez/99	2.557.090	13.002.976	5.501.281	2.282.526	32.616.714	1.367.526	19.698.542	1.543.224	351.974	7.294.151	99.033.358	1.566.850	539.010	266.902.914
jan/00	2.544.395	12.979.945	5.504.845	2.289.112	32.257.154	1.358.471	19.383.414	1.560.941	346.053	7.311.015	99.127.952	1.539.461	545.774	265.759.909
fev/00	2.553.598	13.024.727	5.543.467	2.274.883	32.479.078	1.393.257	19.146.409	1.571.929	347.020	7.351.885	99.869.072	1.540.717	535.092	266.765.674
mar/00	2.510.085	12.988.785	5.287.020	2.267.153	32.504.522	1.392.349	19.083.948	1.581.007	347.582	7.359.639	99.327.636	1.539.950	541.791	265.947.528
abr/00	2.550.339	12.930.248	5.282.288	2.261.053	32.257.777	1.402.479	19.154.616	1.576.506	348.386	7.365.966	99.544.748	1.545.648	536.273	265.645.970
mai/00	2.540.843	12.960.485	5.262.977	2.250.382	32.481.636	1.374.848	19.059.147	1.565.275	347.921	7.387.758	99.636.448	1.537.736	527.991	265.818.350
jun/00	2.517.337	12.842.537	5.206.080	2.235.807	32.357.390	1.367.200	18.969.119	1.553.905	349.726	6.893.593	98.999.210	1.518.975	522.766	263.658.950
jul/00	2.466.775	12.600.118	5.103.065	2.191.685	31.958.771	1.331.913	18.836.455	1.512.639	343.304	6.780.896	97.620.819	1.489.874	512.252	259.674.604
ago/00	2.436.976	12.494.722	5.074.290	2.172.066	32.036.496	1.312.048	18.844.746	1.509.978	334.228	6.216.585	97.749.055	1.472.089	496.423	258.740.909
set/00	2.566.297	12.519.902	5.080.168	2.251.982	32.431.754	1.316.523	19.035.204	1.517.363	333.931	7.022.909	98.573.521	1.474.599	493.788	262.410.977
out/00	2.565.650	11.001.906	5.087.580	2.254.492	32.552.822	1.318.571	19.109.127	1.513.437	334.067	7.056.111	99.173.935	1.485.525	494.599	262.327.746
nov/00	2.565.778	11.006.725	5.091.449	2.264.438	32.612.448	1.321.354	19.166.110	1.508.286	334.173	7.094.210	99.190.695	1.489.501	489.473	262.646.614
dez/00	2.513.519	11.265.375	4.948.017	2.262.406	32.486.262	1.310.442	19.236.062	1.500.378	332.849	7.092.771	98.731.554	1.485.386	485.977	261.998.677
jan/01	2.501.493	11.142.821	4.941.173	2.260.496	32.611.573	1.304.599	18.989.968	1.495.628	332.800	7.105.841	99.046.063	1.472.845	485.850	262.005.508
fev/01	2.499.823	11.171.455	4.945.566	2.261.432	32.730.673	1.307.306	19.047.360	1.491.926	332.812	7.190.982	99.476.656	1.473.535	495.791	262.852.909

Fonte: BACEN/DEDIP, BACEN/DEMAB, CETIP, Governos Estaduais, do Distrito Federal e dos Municípios de capitais.

1/ Não inclui debêntures de empresas estatais registradas na Bovespa nem notas promissórias não custodiadas na CETIP.

2/ Os valores referentes às dívidas junto ao INSS, FGTS, PASEP, outras contratuais interna e externa foram projetados com base nos últimos dados disponibilizados pelos Estados, Distrito Federal e Municípios de capitais. Não inclui dívidas junto ao INSS, FGTS, PASEP, outras contratuais interna e externa da administração indireta (todos os níveis) nem da administração direta dos Municípios não-capitais.

Tabela 13.2

Evolução mensal - atualizada pelo IGP DI - da dívida da administração direta e indireta dos Estados e Distrito Federal 1/ 2/

	Acre	Alagoas	Amapá	Amazonas	Bahia	Ceará	Distrito Federal	Espírito Santo	Goiás	Maranhão	Mato Grosso	Mato Grosso do Sul	Minas Gerais	Pará	R\$ mil
jan/98	697.286	3.492.828	102.243	1.864.088	7.159.408	3.237.515	1.465.839	2.081.916	9.098.146	3.687.507	4.495.521	3.990.673	22.879.914	1.855.600	
fev/98	703.541	3.559.528	102.893	1.876.739	7.268.631	3.261.606	1.484.259	2.131.300	9.224.119	3.720.166	4.532.602	4.039.134	23.043.100	1.869.298	
mar/98	704.401	3.599.385	104.351	1.874.520	7.250.250	3.305.702	1.497.191	2.149.112	9.264.680	3.764.219	4.423.610	3.502.807	23.587.041	1.879.843	
abr/98	711.060	3.655.993	105.205	1.879.342	7.344.085	3.321.949	1.532.234	2.198.462	8.858.815	3.799.510	4.502.907	3.559.383	24.956.893	1.886.385	
mai/98	697.308	2.999.973	106.499	1.854.717	7.306.664	3.357.609	1.549.767	2.099.163	9.013.162	3.821.444	4.531.499	3.580.838	25.724.628	1.902.851	
jun/98	708.263	3.026.482	106.380	2.036.402	7.310.977	3.369.435	1.566.284	2.119.369	9.050.417	3.874.510	4.630.186	3.565.425	21.105.111	1.897.885	
jul/98	713.856	3.083.870	107.281	2.050.175	9.534.603	3.429.467	1.594.427	2.112.824	9.122.242	4.704.765	4.704.865	3.667.114	24.513.130	1.815.163	
ago/98	714.251	3.133.137	108.304	2.059.301	9.589.733	3.484.249	1.634.968	2.138.443	9.208.467	3.960.810	4.495.362	3.714.490	25.554.209	1.829.000	
set/98	714.395	3.192.471	108.542	2.060.167	9.595.936	3.539.344	1.681.436	2.123.665	9.249.102	3.977.997	4.454.873	3.758.510	26.373.673	1.841.095	
out/98	717.877	3.289.329	109.431	2.073.347	9.684.844	3.592.323	1.686.199	2.128.226	9.120.268	4.016.266	4.503.216	3.835.789	26.261.610	1.869.486	
nov/98	723.974	3.370.687	110.356	2.086.426	9.803.551	3.642.009	1.667.628	2.153.899	9.167.088	4.066.175	4.513.590	3.551.503	26.475.220	1.890.230	
dez/98	727.588	3.355.880	108.324	2.476.288	9.782.674	3.688.284	1.696.435	2.166.007	9.131.685	3.632.972	4.501.088	3.544.217	26.259.492	1.877.570	
jan/99	724.260	3.407.878	144.712	2.056.699	9.632.533	4.213.427	1.745.812	2.893.720	9.236.555	3.890.679	4.637.697	3.674.630	27.036.851	1.884.501	
fev/99	696.095	3.086.895	139.370	2.004.276	9.791.581	4.152.704	1.695.141	2.812.429	8.957.221	4.441.760	4.720.231	3.567.316	26.515.374	1.984.721	
mar/99	690.108	3.050.430	136.262	1.972.974	9.491.497	3.827.582	1.645.128	2.718.635	8.899.068	4.339.378	4.643.265	3.488.081	25.866.514	1.930.605	
abr/99	857.592	3.146.343	143.019	2.103.418	9.536.592	3.794.988	1.649.164	2.806.350	9.263.354	4.539.339	4.852.481	3.662.498	27.542.833	2.061.664	
mai/99	865.433	3.194.243	144.180	2.122.562	9.674.086	3.884.758	1.849.128	2.838.071	9.278.241	4.598.481	4.957.324	3.716.633	27.857.260	2.081.407	
jun/99	859.460	3.184.132	143.446	2.100.022	9.423.736	3.858.700	1.679.022	2.837.749	9.246.867	4.619.109	4.951.443	3.688.970	27.645.913	2.041.121	
jul/99	849.352	3.185.010	141.654	2.072.786	9.395.109	4.911.430	1.654.880	2.815.991	9.676.179	4.589.459	4.932.551	3.670.432	27.607.866	1.923.300	
ago/99	842.566	3.162.449	141.419	2.279.222	9.408.628	4.883.622	1.654.868	2.829.748	9.712.486	4.620.674	4.944.016	3.686.506	27.706.217	1.976.799	
set/99	821.195	3.163.608	139.025	2.311.444	9.554.912	4.979.555	1.646.657	2.793.229	9.617.355	4.572.046	4.910.001	3.656.834	27.650.610	1.956.473	
out/99	809.989	3.153.049	136.740	2.345.862	9.579.964	4.901.978	1.616.047	2.798.807	9.366.855	4.615.474	4.951.922	3.693.966	27.649.193	1.980.272	
nov/99	795.306	3.127.887	133.623	2.291.198	9.407.743	4.432.144	1.578.562	2.742.571	9.220.909	4.544.633	4.878.541	3.627.090	27.311.845	1.951.389	
dez/99	791.924	3.152.318	131.906	2.282.489	9.292.081	4.290.732	1.587.096	2.707.891	9.191.532	4.623.455	4.830.651	3.618.976	27.320.137	1.921.995	
jan/00	786.908	3.126.110	130.868	2.268.194	9.276.568	4.342.934	1.596.437	2.690.013	9.064.291	4.631.663	4.751.057	3.585.379	26.997.595	1.926.388	
fev/00	791.255	3.159.395	131.077	2.268.167	9.300.430	4.323.033	1.566.589	2.715.398	9.126.293	4.643.799	4.774.400	3.596.394	26.994.196	1.922.906	
mar/00	789.473	3.161.337	130.730	2.262.391	9.283.581	4.291.064	1.558.285	2.768.946	9.193.347	4.651.817	4.762.483	3.586.175	27.039.129	1.915.508	
abr/00	788.766	3.175.152	130.663	2.027.780	9.338.894	4.316.775	1.566.823	2.757.528	9.138.444	4.625.691	4.740.101	3.572.717	26.965.669	1.902.435	
mai/00	776.924	3.174.586	129.605	2.015.712	9.345.713	4.322.137	1.555.260	2.743.405	9.096.658	4.640.382	4.727.534	3.566.838	27.082.351	1.890.029	
jun/00	769.029	3.161.787	128.883	1.989.284	9.255.930	4.252.989	1.537.240	2.714.406	9.089.622	4.543.090	4.693.668	3.549.560	26.980.871	1.866.434	
jul/00	751.122	3.113.408	125.926	1.946.781	9.088.899	4.144.763	1.496.389	2.669.406	8.983.631	4.364.043	4.605.984	3.483.079	26.666.086	1.820.087	
ago/00	740.056	3.101.504	124.755	1.920.277	9.017.487	4.111.363	1.485.530	2.656.623	8.886.875	4.323.806	4.573.036	3.469.599	26.737.003	1.795.801	
set/00	737.099	3.123.090	124.361	1.961.587	9.056.643	4.116.301	1.481.202	2.675.817	8.959.497	4.324.025	4.586.025	4.121.335	27.034.043	1.800.537	
out/00	733.600	3.145.171	125.077	1.972.090	9.134.158	4.150.144	1.485.228	2.694.714	9.096.288	4.354.544	4.677.167	4.153.785	27.162.692	1.817.170	
nov/00	729.613	3.142.077	124.615	1.971.789	9.202.378	4.180.318	1.478.960	2.691.641	9.121.259	4.358.665	4.677.953	4.143.560	27.184.543	1.799.931	
dez/00	722.829	3.133.387	124.073	1.943.330	9.175.321	4.162.324	1.471.713	2.689.404	9.068.540	4.342.024	4.660.512	4.147.285	27.058.592	1.778.345	
jan/01	717.075	3.131.935	123.441	1.931.393	9.147.094	4.152.611	1.464.476	2.676.141	9.084.403	4.343.380	4.651.978	4.155.542	27.098.224	1.772.797	
fev/01	712.890	3.137.981	123.242	1.918.844	9.198.646	4.191.174	1.461.514	2.516.763	9.115.389	4.363.007	4.656.947	4.179.339	27.207.832	1.776.763	

Fonte: BACEN/DEDIP, BACEN/DEMAB, CETIP, Governos Estaduais e do Distrito Federal.

1/ Não inclui debêntures de empresas estatais registradas na Bovespa nem notas promissórias não custodiadas na CETIP.

2/ Os valores referentes às dívidas junto ao INSS, FGTS, PASEP, outras contratuais interna e externa foram projetados com base nos últimos dados disponibilizados pelos Estados e Distrito Federal. Não inclui dívidas junto ao INSS, FGTS, PASEP, outras contratuais interna e externa da administração indireta.

Tabela 13.2

Evolução mensal - atualizada pelo IGP DI - da dívida da administração direta e indireta dos Estados e Distrito Federal 1/ 2/

(continuação)

	Paraíba	Paraná	Pernambuco	Piauí	Rio de Janeiro	Rio Grande do Norte	Rio Grande do Sul	Rondônia	Roraima	Santa Catarina	São Paulo	Sergipe	Tocantins	R\$ mil Total
jan/98	2.442.392	4.922.860	3.883.970	2.018.375	20.915.343	1.176.477	16.848.603	1.066.560	295.180	5.893.341	79.141.648	1.563.370	381.383	206.657.987
fev/98	2.444.457	4.958.487	3.940.618	2.039.857	21.246.280	1.188.046	17.229.286	1.082.570	298.898	5.927.294	79.827.719	1.587.235	385.642	208.973.304
mar/98	2.443.718	4.727.203	3.977.769	2.053.226	21.574.381	1.189.843	17.401.948	1.025.584	297.509	5.969.064	80.048.259	1.714.669	390.399	209.720.684
abr/98	2.448.977	4.667.956	3.981.773	2.081.014	21.921.568	1.197.689	17.710.372	1.040.066	303.105	6.031.936	80.588.024	1.721.459	399.821	212.405.982
mai/98	2.414.120	4.925.962	4.007.099	2.088.953	22.148.335	1.192.957	17.973.566	1.010.877	301.891	6.300.881	81.344.829	1.711.579	397.716	214.364.888
jun/98	2.465.202	4.951.939	3.746.623	2.099.024	22.587.466	1.190.582	18.132.536	1.753.372	308.318	6.370.252	81.201.543	1.729.388	399.195	211.302.567
jul/98	2.501.739	5.112.979	3.837.823	2.141.562	28.218.089	1.199.590	18.430.448	1.795.105	310.379	6.483.066	82.035.570	1.439.227	402.813	224.282.172
ago/98	2.519.681	5.220.394	3.829.582	2.165.814	28.632.962	1.134.042	18.608.052	1.606.561	313.629	6.549.177	82.177.361	1.448.288	400.912	226.231.177
set/98	2.523.550	5.269.060	5.483.278	2.186.251	29.018.130	1.134.463	18.887.841	1.614.357	316.832	6.308.514	81.617.568	1.462.844	406.895	228.900.789
out/98	2.547.033	5.332.956	5.551.088	2.210.055	29.521.650	1.134.825	19.319.877	1.598.723	316.549	6.312.407	82.157.359	1.466.559	436.227	230.793.518
nov/98	2.569.025	5.439.126	5.581.896	2.235.120	30.111.075	1.143.407	16.203.850	1.640.407	320.348	6.359.748	82.514.380	1.475.571	436.467	229.252.758
dez/98	2.591.615	5.445.989	5.516.852	2.221.598	30.563.629	1.132.208	16.156.663	1.622.153	319.288	6.355.489	83.437.805	1.504.466	444.496	230.260.755
jan/99	2.664.447	6.238.291	5.588.188	2.302.863	31.364.857	1.185.940	18.928.754	1.620.905	320.166	6.715.788	84.430.953	1.556.739	571.554	238.669.400
fev/99	2.905.635	5.866.924	5.413.192	2.263.938	30.724.877	1.175.556	18.502.570	1.580.834	306.315	6.545.770	83.143.786	1.559.418	557.299	235.111.226
mar/99	2.860.438	5.470.325	5.420.272	2.223.112	30.789.557	1.160.471	17.897.733	1.587.759	352.003	6.323.098	81.267.439	1.525.451	508.380	230.085.567
abr/99	2.962.225	8.949.305	5.429.908	2.307.323	31.393.285	1.258.665	18.678.046	1.624.065	355.256	6.667.718	82.489.496	1.553.542	500.305	240.128.774
mai/99	2.724.251	9.066.960	5.517.769	2.346.929	31.938.348	1.272.983	19.693.909	1.641.080	360.312	6.817.129	83.408.050	1.572.951	504.795	243.927.273
jun/99	2.703.210	9.014.090	5.487.172	2.353.702	31.958.645	1.262.011	19.515.763	1.633.460	357.928	6.793.347	82.547.956	1.551.140	517.697	241.975.810
jul/99	2.679.945	9.077.203	5.441.644	2.324.611	31.912.500	1.300.992	19.482.096	1.623.077	353.830	6.852.372	81.368.615	1.537.523	555.724	241.936.131
ago/99	2.534.160	9.165.085	5.419.936	2.306.721	32.067.894	1.287.745	19.569.646	1.614.749	360.263	6.637.013	81.330.852	1.494.437	579.133	242.216.855
set/99	2.517.118	9.084.150	5.404.510	2.283.512	32.050.882	1.305.962	19.552.456	1.607.556	354.478	6.613.017	81.068.299	1.535.529	567.417	241.717.826
out/99	2.530.070	9.220.361	5.389.871	2.302.935	31.930.733	1.302.757	19.460.322	1.600.384	349.520	7.200.638	81.539.298	1.522.154	563.902	242.513.063
nov/99	2.493.818	9.039.485	5.316.301	2.255.778	31.838.068	1.288.303	19.250.983	1.584.732	344.040	7.096.155	80.067.280	1.500.361	546.393	238.665.135
dez/99	2.467.745	11.405.669	5.194.385	2.227.150	27.340.950	1.281.593	19.254.741	1.503.940	342.683	7.076.225	77.870.364	1.489.936	516.932	233.715.494
jan/00	2.456.388	11.363.645	5.199.583	2.228.449	27.249.121	1.270.559	18.940.075	1.522.139	336.873	7.101.545	77.912.145	1.458.683	523.965	232.737.574
fev/00	2.465.440	11.408.385	5.243.477	2.226.547	27.451.877	1.303.147	18.701.662	1.533.236	337.882	7.140.233	78.421.132	1.465.863	513.370	233.525.586
mar/00	2.422.488	11.368.259	4.986.815	2.218.875	27.484.434	1.301.740	18.636.569	1.542.401	338.484	7.149.404	78.385.482	1.459.285	520.164	233.208.665
abr/00	2.446.649	11.289.653	4.984.207	2.213.032	27.236.619	1.311.208	18.705.127	1.538.019	339.325	7.154.358	78.341.185	1.465.647	514.733	232.587.198
mai/00	2.437.972	11.308.447	4.967.697	2.202.724	27.526.552	1.293.435	18.613.688	1.527.132	338.954	7.173.853	78.063.893	1.458.854	506.671	232.487.006
jun/00	2.416.297	11.187.537	4.914.736	2.187.712	27.435.469	1.278.954	18.521.196	1.516.152	340.774	6.681.627	77.578.995	1.441.736	501.675	230.535.655
jul/00	2.366.640	10.969.391	4.818.933	2.144.743	27.090.164	1.245.560	18.392.303	1.475.756	334.576	6.566.691	76.529.341	1.414.856	491.662	227.100.219
ago/00	2.338.366	10.883.297	4.794.587	2.123.287	27.167.199	1.226.139	18.403.592	1.473.886	325.773	6.002.877	76.672.960	1.398.457	476.282	226.230.416
set/00	2.467.112	10.897.974	4.803.003	2.203.573	27.431.705	1.230.863	18.594.901	1.481.596	325.560	6.806.393	77.297.088	1.402.532	473.812	229.517.674
out/00	2.466.602	9.364.460	4.810.804	2.206.522	27.535.956	1.233.417	18.663.990	1.477.992	325.762	6.838.118	77.827.348	1.405.047	474.788	229.332.637
nov/00	2.466.774	9.358.193	4.816.968	2.214.592	27.615.020	1.236.646	18.711.622	1.473.046	325.934	6.873.503	77.866.427	1.409.424	469.802	229.645.252
dez/00	2.415.048	9.612.248	4.676.269	2.208.855	27.506.216	1.226.715	18.774.331	1.465.589	324.706	6.853.925	77.413.348	1.406.383	466.538	228.827.848
jan/01	2.402.953	9.508.144	4.671.057	2.196.385	27.625.517	1.221.260	18.528.209	1.461.049	324.648	6.867.235	77.705.583	1.394.315	466.565	228.823.411
fev/01	2.401.685	9.535.864	4.676.747	2.197.813	27.734.551	1.224.378	18.587.286	1.457.532	324.806	6.947.188	78.058.236	1.395.957	476.625	229.578.997

Fonte: BACEN/DEDIP, BACEN/DEMAB, CETIP, Governos Estaduais e do Distrito Federal.

1/ Não inclui debêntures de empresas estatais registradas na Bovespa nem notas promissórias não custodiadas na CETIP.

2/ Os valores referentes às dívidas junto ao INSS, FGTS, PASEP, outras contratuais interna e externa foram projetados com base nos últimos dados disponibilizados pelos Estados e Distrito Federal. Não inclui dívidas junto ao INSS, FGTS, PASEP, outras contratuais interna e externa da administração indireta.

Tabela 13.3

Evolução mensal - atualizada pelo IGP DI - da dívida da administração direta e indireta dos Municípios de capitais 1/ 2/

	Acre	Alagoas	Amapá	Amazonas	Bahia	Ceará	Distrito Federal	Espírito Santo	Goiás	Maranhão	Mato Grosso	Mato Grosso do Sul	Minas Gerais	Pará	R\$ mil
jan/98	20.243	199.996	23.586	116.560	838.434	137.341	-	46.588	135.238	51.963	89.380	110.854	530.845	47.690	
fev/98	20.396	199.631	23.972	117.163	845.554	135.721	-	46.756	136.201	67.222	91.383	111.496	536.557	47.968	
mar/98	20.264	199.472	23.848	117.021	841.345	135.941	-	46.728	135.738	65.689	97.112	111.363	549.045	48.034	
abr/98	20.338	200.799	24.037	118.521	845.297	134.016	-	46.932	136.596	65.117	99.177	111.744	550.872	48.270	
mai/98	20.265	201.879	24.053	118.501	842.430	132.653	-	47.010	136.337	64.026	101.377	115.783	541.462	48.381	
jun/98	20.135	200.247	26.722	116.521	915.473	130.764	-	46.686	135.842	62.017	103.208	115.973	543.480	47.931	
jul/98	20.654	203.025	26.582	117.216	819.154	128.708	-	46.831	136.485	60.770	105.818	116.408	557.689	48.146	
ago/98	20.590	202.977	26.186	120.868	820.486	131.490	-	46.996	136.782	64.141	108.039	115.637	562.016	48.312	
set/98	20.453	204.909	26.076	121.016	815.986	131.704	-	47.029	136.623	62.629	110.665	111.761	562.775	48.318	
out/98	20.341	209.975	25.679	122.557	819.337	148.054	-	47.118	137.005	60.705	113.776	112.059	566.145	48.831	
nov/98	20.312	212.998	25.458	123.089	821.189	151.882	-	47.326	137.633	66.627	116.573	118.438	572.200	49.048	
dez/98	19.972	213.651	24.886	122.034	819.283	151.918	-	46.384	136.095	58.472	118.249	117.131	502.901	48.583	
jan/99	19.643	222.166	24.299	134.510	811.850	134.558	-	44.966	136.755	58.063	119.793	116.486	565.290	48.214	
fev/99	18.815	224.138	23.285	132.166	776.032	124.155	-	45.677	131.216	55.399	113.461	111.635	564.672	46.189	
mar/99	18.532	215.121	23.078	124.846	765.211	127.439	-	45.249	128.817	55.007	118.946	110.099	550.197	46.064	
abr/99	18.655	217.404	23.381	137.336	753.729	132.321	-	45.588	132.622	54.527	118.321	110.836	568.759	46.929	
mai/99	18.751	220.267	23.669	137.845	770.332	136.032	-	45.863	133.452	55.000	75.535	111.578	572.152	47.767	
jun/99	18.570	220.130	23.625	134.880	759.901	136.426	-	45.160	132.013	58.388	124.394	110.167	571.935	49.706	
jul/99	18.258	217.883	23.398	135.068	750.373	137.398	-	49.022	134.943	56.091	129.499	108.400	560.399	49.303	
ago/99	17.954	177.805	23.198	135.419	735.252	141.157	-	48.428	133.318	54.703	127.262	106.747	557.429	49.473	
set/99	17.665	217.251	22.998	135.810	725.414	142.264	-	47.714	131.414	53.180	128.839	105.111	545.071	52.963	
out/99	17.310	207.033	22.700	140.213	711.685	142.586	-	47.056	130.873	51.556	131.437	101.676	548.216	52.578	
nov/99	16.839	201.683	22.281	136.352	687.271	142.215	-	45.991	127.320	50.424	129.424	98.885	534.213	51.593	
dez/99	16.618	195.347	22.095	134.532	870.088	142.152	-	45.316	126.298	49.247	112.321	98.911	520.761	51.463	
jan/00	16.379	193.791	22.001	129.214	814.414	142.280	-	45.084	125.751	50.865	165.774	97.388	588.980	50.945	
fev/00	16.305	192.778	22.073	128.565	815.264	142.892	-	45.340	125.145	50.813	166.466	104.717	558.642	51.483	
mar/00	16.237	191.535	22.183	128.047	814.327	144.102	-	47.126	124.399	50.575	166.240	104.111	556.987	51.589	
abr/00	16.172	192.279	22.405	125.891	813.482	144.383	-	47.040	123.399	50.247	166.067	103.738	539.613	51.709	
mai/00	16.009	190.621	22.114	125.313	806.989	143.964	-	46.767	122.193	49.959	164.923	102.301	536.390	51.536	
jun/00	15.822	188.798	22.023	124.424	801.084	142.350	-	47.134	121.686	52.365	163.439	100.854	530.104	51.146	
jul/00	15.410	183.894	21.640	121.081	785.701	139.455	-	46.260	119.533	51.469	156.092	98.519	520.192	50.864	
ago/00	15.085	180.737	21.346	119.687	776.638	150.663	-	42.973	117.498	50.780	157.470	96.602	514.420	50.609	
set/00	14.938	180.019	21.299	119.113	776.138	150.414	-	49.186	116.749	50.879	158.234	95.776	514.312	50.578	
out/00	14.825	181.002	21.304	121.311	775.785	152.267	-	49.206	116.856	51.300	161.484	95.231	513.750	50.283	
nov/00	14.711	180.802	21.308	120.812	771.388	152.818	-	49.099	116.190	52.484	156.870	94.652	515.475	50.615	
dez/00	14.525	178.079	21.232	120.038	765.987	152.437	-	51.394	297.383	46.497	156.843	93.817	510.113	50.561	
jan/01	14.394	177.544	21.210	116.724	763.781	151.590	-	51.621	296.136	46.349	159.881	92.696	508.292	51.922	
fev/01	14.290	178.050	21.225	117.153	761.257	152.375	-	51.597	295.030	46.185	159.707	92.152	509.126	51.979	

Fonte: BACEN/DEDIP, BACEN/DEMAB, CETIP e Governos de Municípios de capitais.

1/ Não inclui debêntures de empresas estatais registradas na Bovespa nem notas promissórias não custodiadas na CETIP.

2/ Os valores referentes às dívidas junto ao INSS, FGTS, PASEP, outras contratuais interna e externa foram projetados com base nos últimos dados disponibilizados pelos Municípios de capitais. Não inclui dívidas junto ao INSS, FGTS, PASEP, outras contratuais interna e externa da administração indireta.

Tabela 13.3
Evolução mensal - atualizada pelo IGP DI - da dívida da administração direta e indireta dos Municípios de capitais 1/ 2/

(continuação)

	Paraíba	Paraná	Pernambuco	Piauí	Rio de Janeiro	Rio Grande do Norte	Rio Grande do Sul	Rondônia	Roraima	Santa Catarina	São Paulo	Sergipe	Tocantins	R\$ mil Total
jan/98	57.497	802.668	233.904	34.030	3.460.633	61.808	222.004	43.098	13.009	23.815	13.359.007	104.151	14.181	20.778.523
fev/98	57.815	793.852	236.528	34.382	3.442.279	62.533	224.227	44.254	15.047	23.174	13.300.011	104.577	14.718	20.733.420
mar/98	57.831	798.509	236.385	34.777	3.571.599	62.767	227.492	34.972	16.285	22.564	13.670.392	100.679	14.832	21.240.680
abr/98	59.705	789.427	237.853	35.535	3.630.216	63.355	229.126	35.220	16.776	26.608	13.816.124	110.012	14.956	21.466.628
mai/98	59.746	783.203	236.918	35.926	3.672.637	63.748	221.709	35.193	15.894	28.395	14.002.275	108.056	14.961	21.672.818
jun/98	59.687	782.660	232.516	36.872	3.701.264	63.678	228.940	35.141	14.554	27.439	14.097.005	105.861	14.925	21.865.539
jul/98	60.039	792.195	233.595	38.912	3.755.264	64.025	229.767	35.332	14.080	26.703	14.328.082	104.649	18.453	22.088.584
ago/98	55.920	792.731	234.208	39.165	3.818.753	64.894	231.154	35.470	13.794	25.886	14.543.908	103.177	18.881	22.382.462
set/98	56.070	805.994	234.086	41.189	3.903.189	65.389	231.219	35.494	13.074	25.842	14.813.409	101.413	17.592	22.743.903
out/98	56.161	822.472	235.297	42.592	4.028.935	65.891	231.765	35.546	12.580	25.415	15.124.602	99.876	19.773	23.232.486
nov/98	56.532	830.530	236.779	44.680	4.115.831	66.563	234.491	35.806	12.049	27.133	15.483.537	99.305	20.296	23.726.305
dez/98	56.117	827.645	231.053	45.116	4.163.262	66.363	233.638	35.584	11.569	26.427	15.635.427	97.508	20.577	23.829.843
jan/99	56.244	830.048	226.232	44.949	4.590.404	66.285	230.458	35.290	11.087	26.528	16.280.838	95.609	20.408	24.950.973
fev/99	53.964	794.928	216.504	43.440	4.531.561	64.157	225.444	33.847	10.724	28.130	15.998.525	89.514	19.567	24.477.145
mar/99	52.935	774.667	215.071	43.269	4.369.005	64.066	222.928	33.349	10.561	27.084	15.304.364	87.862	19.339	23.553.106
abr/99	53.280	787.542	218.562	43.805	4.446.360	65.155	234.392	33.608	10.633	26.547	15.540.726	87.823	19.463	23.928.305
mai/99	54.417	797.087	220.248	44.448	4.556.130	66.178	239.054	33.809	10.590	26.116	16.117.604	87.965	19.569	24.621.460
jun/99	54.078	654.350	217.779	44.418	4.569.266	65.925	238.396	33.541	10.396	27.416	16.203.799	86.534	19.392	24.610.585
jul/99	53.281	777.836	215.304	43.684	5.337.413	65.509	239.390	32.999	10.219	26.517	16.184.247	84.869	19.064	25.460.366
ago/99	52.651	771.382	212.697	46.191	4.576.565	65.318	237.406	32.505	10.059	25.577	16.254.584	83.359	18.767	24.695.207
set/99	51.855	757.739	209.525	45.565	4.967.360	65.032	236.595	32.011	9.896	26.390	16.226.051	81.825	18.465	25.054.003
out/99	51.300	852.425	207.016	44.646	4.901.796	64.445	233.618	31.386	9.693	36.068	16.154.705	79.968	18.089	24.990.074
nov/99	50.136	826.539	204.964	43.661	4.830.069	63.622	231.677	30.567	9.431	34.756	16.464.959	77.652	17.599	25.130.120
dez/99	49.573	738.216	199.548	43.211	4.869.680	63.876	231.544	30.142	9.291	34.101	16.313.563	76.328	17.462	25.061.684
jan/00	49.242	733.607	198.671	48.620	4.604.873	64.042	230.662	29.814	9.180	35.519	16.334.987	80.201	17.264	24.879.547
fev/00	49.236	727.930	198.410	36.331	4.622.506	64.574	231.672	29.708	9.138	35.365	16.507.514	74.280	17.196	25.024.344
mar/00	49.019	725.801	198.678	36.311	4.615.522	65.088	232.270	29.609	9.098	35.270	16.130.164	80.105	17.131	24.641.523
abr/00	65.118	738.709	197.327	36.067	4.616.289	65.777	233.030	29.521	9.061	35.839	16.360.348	79.447	17.072	24.880.031
mai/00	64.260	743.017	195.461	35.742	4.550.258	56.164	234.254	29.248	8.968	35.659	16.720.965	78.334	16.909	25.148.315
jun/00	63.740	752.899	192.367	36.329	4.521.418	55.381	235.306	28.935	8.952	35.292	16.621.528	76.700	16.720	25.006.797
jul/00	62.979	742.038	187.612	35.334	4.475.262	54.212	233.492	28.243	8.728	34.273	16.379.977	74.497	16.312	24.643.070
ago/00	61.212	734.317	183.934	37.391	4.479.204	53.442	230.837	27.879	8.455	33.698	16.413.364	73.123	15.974	24.647.337
set/00	61.517	743.854	182.231	37.063	4.610.899	53.323	230.119	27.632	8.371	33.481	16.621.654	71.564	15.823	24.995.165
out/00	61.306	755.299	181.536	36.649	4.625.853	53.161	230.400	27.446	8.305	33.106	16.685.389	79.982	15.709	25.098.744
nov/00	61.267	759.147	179.877	38.444	4.606.412	52.860	238.461	27.262	8.239	32.988	16.675.455	79.585	15.595	25.072.816
dez/00	60.888	755.768	177.328	42.193	4.590.762	52.161	244.406	26.900	8.143	49.227	16.688.692	78.519	15.424	25.249.316
jan/01	60.887	755.332	176.077	52.758	4.597.078	51.925	243.676	26.758	8.152	48.828	16.724.005	78.053	15.292	25.290.961
fev/01	60.412	759.054	174.993	52.321	4.606.889	51.668	242.824	26.590	8.007	53.866	16.800.620	77.105	15.186	25.379.660

Fonte: BACEN/DEDIP, BACEN/DEMAB, CETIP e Governos de Municípios de capitais.

1/ Não inclui debêntures de empresas estatais registradas na Bovespa nem notas promissórias não custodiadas na CETIP.

2/ Os valores referentes às dívidas junto ao INSS, FGTS, PASEP, outras contratuais interna e externa foram projetados com base nos últimos dados disponibilizados pelos Municípios de capitais. Não inclui dívidas junto ao INSS, FGTS, PASEP, outras contratuais interna e externa da administração indireta.

Tabela 13.4

Evolução mensal - atualizada pelo IGP DI - da dívida da administração direta e indireta dos Municípios não capitais 1/ 2/

	Acre	Alagoas	Amapá	Amazonas	Bahia	Ceará	Distrito Federal	Espírito Santo	Goiás	Maranhão	Mato Grosso	Mato Grosso do Sul	Minas Gerais	Pará	R\$ mil
jan/98	-	17.179	-	1.332	330.833	19.706	-	61.586	110.997	87.127	99.951	84.138	661.583	3.629	
fev/98	-	16.877	-	1.646	334.211	22.679	-	62.017	111.171	91.542	100.697	85.774	688.662	4.475	
mar/98	-	16.692	-	1.601	336.641	25.279	-	63.083	118.042	94.966	102.429	85.255	688.660	7.005	
abr/98	-	17.015	572	2.745	339.395	27.215	-	62.871	119.874	97.265	104.323	85.468	693.720	8.399	
mai/98	-	17.396	600	2.609	338.993	28.759	-	62.874	119.302	97.811	105.164	85.908	692.246	8.345	
jun/98	-	17.794	513	3.143	339.657	30.155	-	62.504	120.536	97.743	106.052	85.500	699.211	7.951	
jul/98	-	18.333	425	3.149	339.480	30.349	-	63.127	118.818	96.970	105.718	85.806	698.031	7.277	
ago/98	-	18.280	342	2.850	337.803	29.719	-	62.920	117.667	96.182	110.191	86.841	699.863	6.421	
set/98	-	18.233	263	2.531	336.472	33.571	-	62.430	116.882	95.203	109.277	78.738	696.388	5.622	
out/98	-	18.301	182	2.156	335.982	32.249	-	62.463	115.747	94.458	113.156	78.960	704.575	4.890	
nov/98	-	18.109	105	1.900	337.084	31.334	-	62.336	114.743	94.097	115.259	83.090	704.475	4.117	
dez/98	-	17.940	22	1.507	335.806	31.044	-	62.501	112.904	92.257	116.685	82.630	698.696	3.280	
jan/99	-	17.532	-	1.204	328.191	26.334	-	60.170	106.976	90.373	114.476	80.142	667.209	2.522	
fev/99	-	17.321	-	1.028	317.041	27.968	-	59.727	105.550	86.682	111.394	78.969	657.281	2.462	
mar/99	-	17.415	-	976	310.381	29.068	-	59.855	106.991	85.672	109.979	78.349	644.607	2.424	
abr/99	-	17.637	-	983	310.458	29.264	-	60.517	107.697	86.086	104.503	66.585	658.942	2.431	
mai/99	-	17.931	-	988	317.880	29.239	-	61.032	108.398	86.745	115.859	87.276	675.130	2.454	
jun/99	-	16.569	-	978	317.118	28.816	-	61.381	106.613	86.106	115.824	87.400	681.477	2.463	
jul/99	-	18.249	-	961	313.338	28.353	-	55.314	105.345	84.617	114.706	88.057	680.578	2.424	
ago/99	-	16.231	-	925	309.248	28.274	-	58.901	103.375	84.543	113.958	87.374	677.830	2.490	
set/99	-	17.546	-	910	304.873	27.524	-	57.633	101.366	83.623	99.560	69.051	674.682	2.444	
out/99	-	15.604	-	1.020	294.137	27.253	-	56.584	98.607	82.254	111.792	85.971	657.649	2.593	
nov/99	-	16.980	-	949	305.907	26.574	-	59.733	96.143	80.303	94.739	59.651	618.561	2.490	
dez/99	-	16.800	-	852	313.292	26.811	-	59.845	99.114	73.083	109.046	87.243	630.683	2.591	
jan/00	-	16.627	-	842	283.183	26.651	-	47.855	97.174	79.779	108.990	75.109	655.306	2.594	
fev/00	-	16.552	-	837	283.352	26.666	-	48.051	96.532	80.547	109.602	85.705	650.173	2.702	
mar/00	-	16.267	-	833	284.432	26.627	-	48.024	96.217	80.800	110.298	80.952	657.116	2.771	
abr/00	-	16.443	-	829	291.181	27.001	-	48.077	96.078	81.047	110.716	95.862	675.709	2.836	
mai/00	-	16.273	-	820	291.315	27.162	-	47.789	95.444	80.707	112.074	96.528	667.704	2.873	
jun/00	-	15.994	-	810	289.704	27.480	-	47.432	93.168	79.265	112.404	96.945	665.069	3.010	
jul/00	-	15.547	-	790	285.308	27.311	-	46.697	91.266	77.857	88.059	77.139	643.350	3.004	
ago/00	-	15.315	-	772	282.460	27.244	-	46.493	89.645	77.934	86.395	75.958	647.783	2.983	
set/00	-	15.397	-	764	281.670	27.583	-	46.676	89.243	77.684	111.868	96.427	643.505	3.022	
out/00	-	15.153	-	758	284.910	27.931	-	46.682	88.759	78.525	85.467	76.293	666.025	2.986	
nov/00	-	15.064	-	751	284.505	27.957	-	46.711	88.379	78.500	121.068	92.047	649.420	3.044	
dez/00	-	14.883	-	742	286.021	28.203	-	46.342	87.675	78.523	122.425	92.508	650.544	3.228	
jan/01	-	14.805	-	735	286.256	28.825	-	46.274	87.051	78.651	124.368	93.870	647.688	3.205	
fev/01	-	14.728	-	729	287.659	28.727	-	46.236	86.657	78.569	126.419	94.221	650.009	3.183	

Fonte: BACEN/DEDIP, BACEN/DEMAB e CETIP.

1/ Não inclui debêntures de empresas estatais registradas na Bovespa nem notas promissórias não custodiadas na CETIP.

2/ Não inclui dívidas junto ao INSS, FGTS, PASEP, outras contratuais interna e externa.

Tabela 13.4**Evolução mensal - atualizada pelo IGP DI - da dívida da administração direta e indireta dos Municípios não capitais 1/ 2/**

(continuação)

	Paraíba	Paraná	Pernambuco	Piauí	Rio de Janeiro	Rio Grande do Norte	Rio Grande do Sul	Rondônia	Roraima	Santa Catarina	São Paulo	Sergipe	Tocantins	R\$ mil Total
jan/98	44.825	766.951	119.221	11.773	404.176	18.190	290.035	8.648	-	216.947	5.030.161	3.310	5.883	8.398.181
fev/98	44.966	802.307	120.036	14.362	406.099	18.443	295.019	8.650	-	217.763	5.053.467	2.706	5.940	8.509.509
mar/98	45.716	824.690	120.908	15.956	407.556	18.961	290.789	8.863	-	224.370	5.003.955	3.051	5.979	8.510.447
abr/98	46.326	838.151	122.898	17.986	408.691	19.892	289.295	8.897	-	237.532	5.060.223	5.352	7.445	8.621.550
mai/98	47.085	839.581	129.167	18.232	412.883	20.207	285.281	9.182	-	236.084	5.139.976	6.956	7.251	8.711.891
jun/98	47.194	843.158	129.345	18.040	410.347	20.165	280.892	9.473	-	233.255	5.127.178	6.416	7.013	8.703.238
jul/98	48.228	852.998	130.633	18.354	414.529	21.146	276.238	9.599	-	231.158	5.192.229	5.532	6.833	8.774.959
ago/98	48.161	858.376	129.914	17.802	416.689	20.897	270.600	9.491	-	227.639	5.232.959	4.746	6.658	8.813.013
set/98	47.471	865.289	128.875	17.225	417.174	20.702	264.324	9.276	-	223.163	5.223.580	4.016	6.451	8.783.155
out/98	46.686	874.816	128.449	16.597	420.652	22.055	259.053	9.129	-	215.313	5.247.679	3.385	6.226	8.813.161
nov/98	45.947	893.216	129.135	16.075	425.030	23.074	257.887	8.955	-	211.174	5.274.955	2.453	6.078	8.860.629
dez/98	44.892	890.806	118.766	15.315	427.913	22.919	248.126	8.698	-	209.558	5.248.852	1.892	5.828	8.798.833
jan/99	43.973	890.210	116.876	14.480	436.958	19.421	238.936	8.607	-	197.832	5.282.793	937	5.527	8.751.680
fev/99	41.989	860.358	113.303	14.045	420.323	22.317	231.461	8.098	-	191.114	5.099.142	826	5.270	8.473.669
mar/99	41.434	861.860	112.244	13.794	411.109	22.034	226.931	7.930	-	188.750	5.051.216	670	5.179	8.388.867
abr/99	41.752	868.177	111.437	13.821	426.965	22.721	230.117	8.029	-	189.886	5.136.225	670	5.210	8.500.116
mai/99	42.289	880.748	116.162	13.880	431.136	23.297	244.726	8.072	-	191.882	5.222.520	672	5.241	8.683.557
jun/99	42.008	874.976	115.831	13.820	428.234	23.960	235.482	7.957	-	197.741	5.210.778	665	5.185	8.661.380
jul/99	43.615	872.847	114.662	13.599	427.120	23.688	231.711	8.469	-	187.727	5.138.726	651	5.093	8.559.851
ago/99	42.765	878.940	114.388	13.386	424.461	23.550	228.115	8.557	-	185.511	5.110.032	640	5.003	8.518.499
set/99	41.494	873.371	108.327	13.130	420.286	23.092	218.733	8.976	-	182.107	5.061.056	629	4.922	8.395.333
out/99	41.206	872.792	111.211	12.857	420.033	22.844	221.326	9.369	-	173.129	5.026.832	613	4.845	8.350.522
nov/99	39.561	861.336	103.340	12.428	409.371	22.357	215.303	9.300	-	195.271	5.010.124	596	4.679	8.245.693
dez/99	39.771	859.091	107.348	12.166	406.084	22.057	212.256	9.142	-	183.825	4.849.432	586	4.615	8.125.736
jan/00	38.766	882.693	106.591	12.043	403.159	23.870	212.677	8.988	-	173.951	4.880.820	577	4.544	8.142.789
fev/00	38.922	888.413	101.580	12.005	404.694	25.536	213.076	8.985	-	176.287	4.940.426	574	4.526	8.215.744
mar/00	38.578	894.725	101.527	11.968	404.566	25.521	215.109	8.997	-	174.965	4.811.991	560	4.496	8.097.340
abr/00	38.572	901.886	100.754	11.954	404.869	25.494	216.459	8.966	-	175.769	4.843.215	555	4.468	8.178.742
mai/00	38.611	909.021	99.819	11.917	404.825	25.250	211.205	8.895	-	178.247	4.851.590	547	4.412	8.183.029
jun/00	37.301	902.100	98.977	11.765	400.503	32.865	212.617	8.817	-	176.673	4.798.687	539	4.370	8.116.498
jul/00	37.156	888.688	96.521	11.607	393.344	32.141	210.659	8.640	-	179.932	4.711.501	522	4.278	7.931.315
ago/00	37.398	877.108	95.769	11.388	390.093	32.467	210.317	8.212	-	180.010	4.662.731	509	4.167	7.863.156
set/00	37.669	878.074	94.934	11.346	389.150	32.337	210.184	8.135	-	183.035	4.654.779	503	4.153	7.898.138
out/00	37.743	882.147	95.239	11.320	391.014	31.993	214.737	8.000	-	184.887	4.661.197	497	4.103	7.896.365
nov/00	37.738	889.385	94.604	11.402	391.016	31.848	216.027	7.979	-	187.720	4.648.813	491	4.076	7.928.546
dez/00	37.583	897.358	94.421	11.357	389.284	31.566	217.325	7.890	-	189.618	4.629.515	484	4.016	7.921.513
jan/01	37.653	879.345	94.039	11.353	388.978	31.414	218.083	7.821	-	189.779	4.616.475	477	3.993	7.891.137
fev/01	37.725	876.537	93.826	11.299	389.233	31.260	217.250	7.804	-	189.928	4.617.800	473	3.980	7.894.252

Fonte: BACEN/DEDIP, BACEN/DEMAB e CETIP.

1/ Não inclui debêntures de empresas estatais registradas na Bovespa nem notas promissórias não custodiadas na CETIP.

2/ Não inclui dívidas junto ao INSS, FGTS, PASEP, outras contratuais interna e externa.

Tabela 14
Relação das operações de Antecipação de Receita Orçamentária - ARO submetidas a leilão
Fevereiro- 2001

Data	Tomador	Valor da Operação (em R\$ 1.000)	Instituição Financeira Proponente	Leilão (em % am) 1/			Instituição Vencedora
				Taxa de Corte	1ª Etapa	2ª Etapa	

Não ocorreu leilão de operações de Antecipação de Receita Orçamentária em fevereiro/2001.

Fonte: CETIP.

1/ A partir da segunda etapa, caso apenas uma instituição apresente proposta de taxa, esta não será considerada, ficando a instituição que a lançou como vencedora do leilão, com base na menor taxa da etapa imediatamente anterior.

Tabela 15.1
Arrecadação de ICMS 1/

	R\$ mil													
	Acre	Alagoas	Amapá	Amazonas	Bahia	Ceará	Distrito Federal	Espírito Santo	Goiás	Maranhão	Mato Grosso	Mato Grosso do Sul	Minas Gerais	Pará
jan/98	4.800	40.280	5.527	83.985	237.422	115.695	88.978	147.178	129.440	39.351	72.178	56.208	331.130	73.577
fev/98	4.014	39.130	5.128	82.331	236.498	115.338	73.604	108.159	130.200	32.829	58.817	53.755	408.834	63.151
mar/98	5.551	37.982	5.093	69.505	216.093	101.138	75.610	122.466	121.800	28.335	58.241	47.668	439.985	143.875
abr/98	4.619	33.355	5.304	81.503	223.985	91.338	75.941	125.779	131.298	33.228	69.395	51.281	472.391	63.113
mai/98	4.872	32.922	5.911	87.349	218.746	114.399	90.611	121.584	126.976	32.152	68.842	60.122	454.768	58.645
jun/98	5.378	35.501	5.749	91.595	221.795	111.650	79.683	138.846	137.328	33.969	66.279	58.142	472.322	57.455
jul/98	4.694	32.093	5.604	87.615	226.127	115.327	79.982	166.965	135.444	33.174	76.554	57.443	487.187	68.902
ago/98	9.140	35.296	5.488	85.775	219.044	119.155	80.344	114.197	142.783	38.439	72.591	58.264	480.993	67.292
set/98	8.392	33.012	5.244	88.443	223.025	119.051	83.378	123.945	125.188	40.409	75.302	57.435	494.260	72.449
out/98	8.899	33.007	5.144	89.516	223.553	113.434	81.781	98.304	126.571	41.576	71.488	55.803	480.076	65.250
nov/98	8.570	36.586	6.129	96.825	237.790	123.623	86.020	123.242	138.242	40.385	65.297	50.995	481.266	67.990
dez/98	8.304	33.487	4.770	90.261	217.314	121.615	83.693	91.111	125.274	36.909	61.126	45.779	575.353	66.775
jan/99	6.567	40.081	5.576	86.702	245.320	125.404	90.242	140.834	138.360	39.181	75.106	58.717	378.840	67.754
fev/99	4.781	38.691	4.834	65.964	229.142	119.951	76.316	107.673	133.756	31.031	61.738	62.719	432.638	65.179
mar/99	3.781	31.196	3.593	80.014	253.395	111.374	75.153	154.471	124.094	39.456	68.911	71.340	454.924	67.069
abr/99	5.614	33.751	5.323	88.052	243.176	115.269	83.515	120.156	137.711	29.181	76.692	75.128	478.372	64.020
mai/99	6.825	32.413	5.125	85.948	225.673	121.061	86.667	107.819	161.900	38.820	87.633	78.523	508.895	68.817
jun/99	6.246	34.421	5.853	80.069	233.714	113.420	96.377	75.894	145.393	37.013	95.560	75.419	498.908	68.900
jul/99	6.567	33.946	6.022	87.433	250.522	126.152	93.418	122.319	154.894	39.335	98.816	73.559	517.618	74.226
ago/99	7.033	33.534	5.877	84.049	248.143	134.277	101.836	137.709	158.891	41.230	106.797	73.020	660.080	83.024
set/99	7.383	35.281	5.706	107.578	252.814	138.787	104.284	151.633	193.190	31.844	102.265	75.511	600.170	79.384
out/99	6.760	30.965	7.157	106.744	289.320	131.982	99.622	150.026	150.993	48.408	110.521	78.735	564.085	86.268
nov/99	7.413	35.716	6.953	118.079	286.824	138.827	111.807	156.258	167.767	39.318	118.059	79.583	584.725	89.250
dez/99	9.336	36.808	6.990	112.048	265.193	164.820	103.994	180.911	162.603	44.051	123.377	81.697	791.874	88.977
jan/00	8.794	44.867	8.163	108.152	314.311	152.996	110.642	179.589	174.745	49.569	108.934	80.829	522.968	96.634
fev/00	8.339	41.023	6.836	101.775	288.545	134.745	98.761	160.949	151.342	49.508	99.042	79.018	515.522	92.326
mar/00	8.702	38.178	7.213	101.048	287.942	139.528	114.817	151.556	166.276	49.226	103.009	83.321	548.379	84.333
abr/00	8.181	42.964	7.897	103.843	289.513	140.267	102.549	170.999	172.366	36.115	108.395	87.808	569.015	89.557
mai/00	8.249	40.995	8.561	112.872	288.966	141.691	118.281	150.580	175.500	42.932	113.513	86.139	609.463	86.751
jun/00	8.569	44.819	8.097	114.077	283.990	153.167	126.542	143.875	187.529	56.858	114.801	86.763	623.956	93.675
jul/00	5.338	42.632	8.861	120.294	323.527	147.685	118.790	169.678	179.912	55.960	125.380	85.978	623.039	109.469
ago/00	10.989	41.567	8.251	115.680	397.560	165.787	120.710	152.734	185.085	61.400	127.862	86.776	682.414	108.846
set/00	9.185	45.492	9.836	120.113	290.304	159.741	117.631	157.909	218.132	57.151	125.512	89.197	687.909	100.600
out/00	11.810	44.181	9.018	130.611	342.820	176.018	129.106	160.378	195.646	55.728	132.693	88.188	689.372	113.822
nov/00	11.202	43.176	9.636	131.935	317.865	174.939	123.042	170.711	205.237	60.450	131.826	91.557	716.210	104.516
dez/00	11.097	49.962	9.540	144.044	338.618	181.002	138.128	235.573	186.344	56.049	124.830	91.582	774.115	103.408
jan/01	9.989	56.585	9.060	128.997	342.473	178.404	139.125	255.968	206.288	73.978	118.234	93.117	692.802	117.458
fev/01	12.060	51.240	8.537	125.657	342.203	172.010	119.564	192.013	201.163	60.195	118.234	90.118	676.833	100.734

Fonte: MF/COTEPE.
1/ Dados Preliminares.

Tabela 15.1
Arrecadação de ICMS 1/

(continuação)

R\$ mil

	Paraíba	Paraná	Pernambuco	Piauí	Rio de Janeiro	Rio Grande do Norte	Rio Grande do Sul	Rondônia	Roraima	Santa Catarina	São Paulo	Sergipe	Tocantins	Total
jan/98	49.967	261.802	144.639	33.894	500.791	45.063	374.152	25.967	4.837	194.473	1.962.551	33.197	14.269	5.071.351
fev/98	43.001	239.773	153.827	25.246	492.921	41.884	340.813	21.372	4.449	159.063	1.768.546	29.807	14.080	4.746.570
mar/98	42.231	233.735	139.747	24.862	520.971	38.899	303.429	20.544	4.641	168.190	1.868.608	27.038	12.462	4.878.699
abr/98	41.122	247.851	146.818	23.868	647.593	39.884	351.348	23.542	6.781	170.062	1.944.357	29.839	13.454	5.149.049
mai/98	44.497	248.607	154.314	23.163	518.649	42.404	354.254	25.717	8.427	168.117	1.960.672	29.703	14.389	5.070.812
jun/98	43.965	240.380	141.326	24.657	527.684	41.517	359.120	30.229	6.941	167.169	2.251.054	28.801	14.390	5.392.925
jul/98	43.788	240.045	137.124	26.643	521.262	40.185	348.972	27.457	6.006	162.259	1.940.953	29.433	15.769	5.117.007
ago/98	43.286	235.548	133.685	27.326	492.548	40.963	352.888	29.693	5.841	159.617	1.841.054	29.398	14.358	4.935.006
set/98	46.072	247.704	150.667	25.867	531.514	40.736	353.527	26.630	6.528	156.879	2.003.855	29.828	18.110	5.187.450
out/98	48.320	237.836	141.635	29.073	562.384	47.586	351.983	24.844	4.721	171.310	1.923.441	29.758	16.242	5.083.535
nov/98	51.489	252.073	139.494	28.469	521.596	46.354	382.453	26.324	5.146	172.190	1.914.150	31.071	17.308	5.154.276
dez/98	50.388	244.048	136.296	27.553	522.891	44.678	359.121	20.486	4.749	166.822	1.940.123	30.697	17.025	5.126.648
jan/99	53.175	268.118	137.830	28.703	576.235	51.707	398.405	23.881	5.667	181.262	1.988.985	33.410	16.584	5.262.646
fev/99	48.922	243.977	146.737	26.671	530.291	47.142	291.157	23.388	5.767	166.307	1.865.640	29.553	15.199	4.875.164
mar/99	48.924	256.055	127.715	24.802	533.112	42.460	367.516	21.429	3.805	180.611	1.907.925	28.379	15.140	5.096.644
abr/99	51.794	286.682	142.257	26.840	612.549	50.596	386.607	24.710	5.003	192.718	2.030.217	30.135	15.821	5.411.889
mai/99	48.156	280.734	142.124	25.979	582.720	44.251	354.515	26.384	5.160	179.034	1.945.597	31.069	16.607	5.298.449
jun/99	45.822	272.828	135.297	28.671	591.353	48.444	373.021	34.219	5.451	183.733	2.080.031	31.122	16.901	5.414.080
jul/99	46.356	271.182	145.671	28.639	608.523	45.532	402.514	34.164	5.003	177.398	2.113.881	31.556	18.242	5.613.488
ago/99	54.154	277.481	145.376	30.029	634.514	51.082	385.689	32.374	5.136	185.407	2.211.606	34.013	20.919	5.943.280
set/99	48.368	286.662	148.398	29.951	637.531	56.956	418.627	36.688	5.748	194.010	2.262.341	33.582	19.071	6.063.763
out/99	48.741	342.190	152.064	28.641	654.413	55.811	415.595	32.508	5.458	197.076	2.267.946	36.322	19.075	6.117.426
nov/99	50.761	339.652	173.485	29.858	637.531	55.010	425.337	33.286	6.747	221.594	2.250.288	38.266	20.097	6.222.491
dez/99	60.184	328.694	196.709	31.628	631.209	65.289	440.519	36.058	9.397	215.974	2.319.949	39.090	20.255	6.567.634
jan/00	57.857	359.129	203.226	36.536	701.658	65.328	489.495	37.049	8.415	238.340	2.325.411	43.281	21.769	6.548.687
fev/00	56.603	312.670	164.724	32.061	643.372	54.991	422.738	33.870	6.154	205.473	2.142.196	40.037	20.045	5.962.665
mar/00	55.006	320.729	175.850	31.562	658.056	60.682	423.997	34.581	7.502	207.451	2.211.948	39.855	20.367	6.131.114
abr/00	55.117	334.373	157.057	28.952	619.783	59.268	449.298	32.209	8.050	227.158	2.371.401	37.167	19.405	6.328.707
mai/00	56.810	343.971	172.905	33.653	654.090	59.971	414.313	36.204	10.319	232.478	2.387.380	40.730	20.601	6.447.918
jun/00	56.986	340.212	173.602	36.853	660.309	64.976	463.339	45.484	9.699	221.776	2.437.475	37.367	22.503	6.617.299
jul/00	60.730	351.598	166.980	35.623	680.004	64.036	460.642	57.073	8.411	225.901	2.513.252	37.521	23.326	6.801.640
ago/00	59.049	348.955	177.767	40.502	683.409	67.846	473.263	48.124	8.832	217.289	2.804.118	42.151	26.028	7.262.994
set/00	65.981	409.890	185.481	40.958	671.174	63.833	512.293	50.887	9.607	226.664	2.772.278	42.500	26.657	7.266.915
out/00	68.335	365.499	190.045	38.635	712.642	74.735	493.033	43.344	9.244	263.461	2.639.481	44.072	25.883	7.247.800
nov/00	69.053	360.298	193.588	39.412	739.673	80.519	525.080	50.977	10.671	247.002	3.129.819	44.326	26.509	7.809.229
dez/00	70.636	508.161	182.746	41.600	745.746	75.354	516.508	46.988	10.917	243.608	2.663.142	45.698	24.824	7.620.220
jan/01	86.614	281.858	205.642	43.021	813.430	74.668	592.415	50.730	10.425	296.769	2.752.051	46.896	25.771	7.702.768
fev/01	70.394	367.100	193.976	34.646	770.920	72.120	515.388	43.227	9.641	246.415	2.246.979	46.510	25.176	6.913.053

Fonte: MF/COTEPE.

1/ Dados Preliminares.

Tabela 15.2

Transferências constitucionais para os Estados e Distrito Federal 1/

	R\$ mil													
	Acre	Alagoas	Amapá	Amazonas	Bahia	Ceará	Distrito Federal	Espírito Santo	Goiás	Maranhão	Mato Grosso	Mato Grosso do Sul	Minas Gerais	Pará
jan/98	37.982	43.913	38.897	32.436	128.468	82.029	8.467	24.248	36.530	83.285	32.347	19.928	83.695	97.280
fev/98	31.310	36.296	32.071	27.026	110.973	68.264	7.021	21.759	30.773	69.715	27.647	17.542	90.583	90.571
mar/98	29.227	33.870	29.940	25.125	100.339	63.850	6.521	19.971	28.369	65.997	22.110	12.998	85.970	75.779
abr/98	34.843	40.239	35.910	30.229	114.462	75.507	7.792	50.810	33.963	75.039	26.392	15.952	102.893	82.934
mai/98	33.114	38.221	35.151	30.917	108.780	71.706	7.389	51.845	32.086	71.381	24.981	15.602	97.715	78.184
jun/98	23.460	27.144	24.051	22.904	83.660	52.160	5.232	18.063	23.066	53.225	23.576	12.177	82.328	70.341
jul/98	24.698	28.547	25.311	23.871	85.199	54.170	5.509	17.979	24.133	54.866	18.881	12.772	84.828	71.383
ago/98	32.248	37.214	33.027	30.172	106.267	72.223	7.196	21.421	31.212	90.751	24.268	15.936	99.435	85.017
set/98	31.207	36.026	31.967	29.337	104.989	77.172	6.963	21.159	30.267	68.618	23.572	15.776	98.950	77.616
out/98	26.551	30.670	27.203	25.423	91.892	62.682	5.923	18.689	25.851	67.326	20.191	13.876	91.309	68.776
nov/98	28.561	32.979	29.257	27.109	92.456	64.626	6.372	19.652	27.742	62.363	21.626	14.781	93.037	67.097
dez/98	32.090	46.038	38.582	27.182	146.288	71.339	6.382	22.158	27.822	64.705	52.039	40.302	95.951	75.725
jan/99	37.058	42.884	37.755	34.160	117.171	80.669	8.279	25.163	35.322	80.265	26.951	20.584	109.358	79.928
fev/99	37.629	45.491	38.935	32.278	119.854	81.835	8.410	31.097	36.014	77.233	27.476	20.915	116.626	82.933
mar/99	38.571	45.972	39.193	37.666	137.544	88.783	8.601	33.715	36.688	87.636	30.077	20.712	113.920	93.927
abr/99	34.927	40.659	37.673	32.258	116.737	79.114	7.807	32.351	33.400	18.943	108.372	25.480	76.656	82.187
mai/99	37.720	43.656	39.510	34.566	124.469	85.206	8.432	41.273	35.999	80.133	45.659	19.022	113.114	86.930
jun/99	25.193	29.215	26.311	24.210	84.223	58.039	5.629	27.788	24.276	52.096	24.316	12.639	92.869	60.070
jul/99	25.058	29.051	25.992	24.069	99.715	59.531	5.599	27.536	24.117	61.090	24.232	11.743	93.788	68.356
ago/99	31.257	36.303	32.348	29.350	121.548	71.236	6.985	31.274	30.011	91.247	28.006	13.677	107.203	86.088
set/99	29.167	33.892	30.060	27.557	100.254	65.875	6.518	29.913	27.998	70.728	25.620	12.674	102.794	70.078
out/99	34.747	40.259	35.423	32.370	111.849	75.438	7.765	33.595	33.339	75.798	28.190	15.090	115.496	77.430
nov/99	33.014	38.278	33.894	31.025	117.427	73.744	7.377	33.249	31.760	77.521	26.057	14.389	112.090	79.728
dez/99	36.285	42.052	37.069	33.818	136.368	81.941	8.108	35.232	34.859	92.702	26.859	15.786	121.670	90.504
jan/00	40.939	47.292	41.458	37.668	127.450	85.181	9.034	35.626	38.763	87.379	29.744	17.498	119.737	84.892
fev/00	38.805	45.222	39.354	36.148	133.987	82.666	8.550	35.576	36.737	89.226	28.311	16.628	116.084	87.124
mar/00	42.271	49.004	42.812	38.429	135.507	88.724	9.313	35.899	39.817	92.588	30.597	17.989	116.426	89.293
abr/00	43.845	50.837	44.411	40.065	141.197	92.188	9.660	31.801	41.434	92.371	44.923	18.742	123.394	92.257
mai/00	41.938	48.632	42.840	38.408	135.662	88.189	9.240	36.700	39.613	95.664	36.344	30.077	118.829	89.184
jun/00	34.017	39.313	34.550	32.022	108.874	71.123	7.496	33.102	32.342	73.849	32.208	14.980	108.563	73.152
jul/00	32.364	37.509	32.872	30.603	117.344	68.700	7.131	31.803	30.768	79.526	30.812	13.947	104.767	76.648
ago/00	36.858	47.664	39.995	34.913	124.696	87.041	8.066	36.249	43.007	83.448	32.569	22.093	123.004	93.088
set/00	37.033	46.779	39.716	34.586	116.931	86.498	15.840	34.250	44.010	78.824	31.764	21.126	114.570	86.991
out/00	38.988	48.865	41.275	35.865	130.864	88.996	14.735	33.622	44.126	94.961	32.307	20.942	114.658	92.448
nov/00	42.143	51.553	44.019	38.062	133.394	93.648	13.894	33.295	45.309	92.139	33.637	21.235	113.868	92.501
dez/00	47.381	56.638	48.883	41.927	146.205	102.544	13.512	33.779	48.396	102.058	36.413	22.379	115.847	98.585
jan/01	54.782	64.909	56.586	50.318	164.349	116.390	14.380	42.455	53.990	114.728	43.444	25.784	137.921	109.330
fev/01	44.674	53.359	46.278	41.918	141.272	96.220	12.166	37.453	44.670	97.163	36.318	21.584	120.953	93.659

Fonte: MF/STN e Diário Oficial da União.

1/ Inclui FPE, IOF ouro, FPEX, MP n.º 1579, Fundef e valores relativos à desoneração do ICMS/Exportação (LC n.º 87/96 de 13.09.96).

Tabela 15.2

Transferências constitucionais para os Estados e Distrito Federal 1/

(continuação)

R\$ mil

	Paraíba	Paraná	Pernambuco	Piauí	Rio de Janeiro	Rio Grande do Norte	Rio Grande do Sul	Rondônia	Roraima	Santa Catarina	São Paulo	Sergipe	Tocantins	Total
jan/98	54.326	65.866	79.610	48.220	42.914	47.124	61.683	31.792	28.795	31.990	55.709	46.020	49.118	1.392.672
fev/98	45.132	63.039	66.380	40.018	41.727	39.078	200.345	26.273	23.741	30.288	54.869	38.046	40.597	1.371.083
mar/98	42.069	61.939	61.856	37.492	25.037	36.342	64.129	24.483	22.162	29.224	48.831	35.459	37.812	1.126.899
abr/98	49.582	69.087	73.127	43.840	28.770	43.385	76.471	29.207	26.419	37.192	58.050	42.293	45.123	1.349.512
mai/98	47.030	66.502	70.193	42.797	27.497	41.159	73.102	27.734	25.108	35.525	53.649	40.163	42.840	1.290.368
jun/98	33.451	58.531	54.770	31.085	28.347	29.251	61.428	19.675	17.796	32.934	48.115	28.517	30.345	995.629
jul/98	35.157	58.350	57.892	31.257	28.266	30.753	56.943	20.704	18.731	32.560	46.101	29.994	31.949	1.010.805
ago/98	45.786	66.219	70.706	40.596	31.564	40.073	62.405	27.005	24.449	36.075	51.181	39.106	41.721	1.263.274
set/98	44.334	66.000	67.053	39.293	30.250	38.797	62.635	26.140	23.662	36.175	51.412	37.856	40.374	1.217.601
out/98	37.758	61.820	57.469	33.604	28.082	33.035	59.314	22.249	20.135	33.576	46.759	32.227	34.348	1.076.738
nov/98	40.590	63.727	60.829	35.543	60.829	28.993	35.518	59.219	23.926	34.505	48.316	34.654	36.949	1.112.081
dez/98	40.670	64.598	64.890	37.521	28.904	35.585	59.721	23.974	22.472	35.097	49.479	34.716	37.007	1.281.238
jan/99	51.929	90.621	76.304	45.536	32.540	45.760	60.438	30.876	28.067	37.453	176.635	44.710	47.795	1.504.208
fev/99	52.791	74.883	78.817	46.272	33.719	46.515	63.688	31.369	28.500	39.673	90.394	45.418	48.543	1.437.306
mar/99	56.098	72.476	82.669	49.657	45.880	47.517	74.405	32.064	29.139	37.407	230.025	46.422	49.633	1.666.399
abr/99	49.715	68.770	72.806	43.735	43.166	44.643	71.759	29.115	26.453	36.170	125.411	42.153	45.057	1.425.516
mai/99	52.932	71.922	83.027	48.187	46.804	46.596	75.487	31.435	28.568	37.604	126.221	45.516	48.661	1.538.650
jun/99	35.411	60.860	54.007	31.018	17.827	31.193	64.410	21.022	19.084	31.526	116.704	30.427	32.501	1.092.864
jul/99	35.328	60.232	52.795	31.819	17.481	31.017	63.748	20.908	18.982	31.025	115.902	30.261	32.327	1.121.703
ago/99	44.227	67.799	65.056	40.940	21.186	38.668	72.098	26.073	23.675	35.597	124.638	37.738	40.323	1.354.550
set/99	41.289	65.019	60.721	36.583	19.697	36.079	68.669	24.329	22.091	33.678	121.277	35.213	37.626	1.235.399
out/99	48.781	72.557	71.791	42.747	23.336	42.978	77.509	28.982	26.318	38.319	130.694	41.949	44.825	1.407.574
nov/99	46.580	71.831	68.747	41.716	22.917	40.861	77.567	27.548	25.006	38.471	131.738	39.867	42.590	1.384.993
dez/99	51.298	73.968	75.731	47.989	24.772	44.895	81.896	30.266	27.483	40.770	136.607	43.811	46.810	1.519.550
jan/00	57.013	73.505	83.117	51.129	25.216	50.373	77.660	33.970	31.313	39.669	130.228	49.251	52.626	1.557.729
fev/00	54.517	71.396	79.126	49.552	25.181	47.729	79.179	32.203	29.667	40.493	132.976	46.678	49.848	1.532.959
mar/00	59.028	78.364	85.813	52.893	25.704	51.937	75.669	35.049	32.317	39.097	121.641	50.823	54.466	1.591.469
abr/00	61.265	82.877	89.152	54.873	27.815	53.908	82.828	36.370	33.521	37.840	127.137	52.731	56.381	1.663.824
mai/00	58.603	80.296	85.258	53.628	26.448	51.557	79.534	34.789	32.062	40.745	126.248	50.435	53.927	1.624.849
jun/00	47.416	73.016	69.280	42.262	23.247	41.879	74.513	28.246	26.008	37.941	123.066	40.936	43.748	1.367.147
jul/00	45.358	70.262	65.911	42.424	22.108	39.843	72.215	26.876	24.744	36.616	121.198	38.945	41.621	1.342.917
ago/00	51.769	79.434	82.458	46.904	71.090	44.464	92.089	29.995	27.700	44.063	176.258	43.462	46.417	1.648.795
set/00	52.649	74.681	83.637	45.974	63.632	47.262	86.223	31.955	28.104	42.006	156.445	45.494	47.345	1.594.323
out/00	55.173	72.640	86.357	49.962	57.440	49.347	83.620	33.350	29.642	42.044	140.233	47.675	49.919	1.630.053
nov/00	59.344	71.277	90.987	52.943	51.460	52.879	81.148	35.715	32.095	42.020	123.811	51.276	54.031	1.647.686
dez/00	66.391	71.574	99.774	59.299	46.238	58.955	79.781	39.806	36.141	42.598	108.088	57.374	60.819	1.741.382
jan/01	76.549	88.077	112.962	67.709	44.590	67.864	92.149	45.594	41.615	47.695	138.724	65.854	70.390	2.009.139
fev/01	62.531	77.804	92.751	56.152	39.667	55.497	82.843	37.275	33.925	42.486	130.404	53.771	57.389	1.710.182

Fonte: MF/STN e Diário Oficial da União.

1/ Inclui FPE, IOF ouro, FPEX, MP n.º 1579, Fundef e valores relativos à desoneração do ICMS/Exportação (LC n.º 87/96 de 13.09.96).

Tabela 15.3

Transferências constitucionais para os Municípios

	R\$ mil													
	Acre	Alagoas	Amapá	Amazonas	Bahia	Ceará	Distrito Federal	Espírito Santo	Goiás	Maranhão	Mato Grosso	Mato Grosso do Sul	Minas Gerais	Pará
jan/98	5.670	33.380	5.197	17.080	124.685	73.222	3.157	21.396	46.283	68.017	27.035	23.334	153.536	58.880
fev/98	5.193	30.102	4.677	15.556	113.057	66.488	2.878	19.327	39.978	61.809	22.793	18.604	141.847	53.743
mar/98	4.415	26.047	4.029	13.327	97.564	57.789	2.447	16.481	34.685	56.135	19.116	16.019	123.190	45.342
abr/98	5.511	31.866	5.088	16.652	115.597	70.369	3.053	29.917	42.897	61.259	23.764	19.783	153.112	50.557
mai/98	4.996	29.080	4.931	16.015	105.628	64.461	2.766	28.918	38.525	56.441	20.896	17.034	139.384	46.162
jun/98	4.880	20.377	3.198	11.504	77.404	46.943	1.932	13.136	26.890	43.808	16.439	12.206	99.828	38.044
jul/98	5.172	21.589	3.483	12.270	80.707	48.659	2.055	14.063	30.107	44.242	17.837	14.502	108.227	39.496
ago/98	6.784	28.346	4.449	15.645	103.554	64.163	2.695	18.186	37.528	65.210	20.100	16.784	137.646	48.563
set/98	6.563	27.415	4.317	15.154	101.998	65.856	2.614	17.598	36.722	55.945	20.386	16.830	134.071	45.250
out/98	5.580	23.263	3.729	13.012	88.155	54.906	2.225	15.098	31.362	52.309	17.187	14.716	116.147	39.479
nov/98	6.001	25.062	3.932	13.944	88.599	55.312	2.388	16.161	33.586	45.296	18.264	15.422	123.401	38.511
dez/98	7.257	31.036	6.813	14.013	113.520	60.937	2.403	17.153	35.594	54.943	31.430	27.777	127.290	44.666
jan/99	7.895	34.094	5.398	18.448	120.700	73.168	3.137	23.173	44.443	60.578	25.148	21.703	166.126	53.354
fev/99	8.065	35.748	5.695	17.910	123.394	74.682	3.213	25.528	45.418	59.473	25.572	22.115	170.888	55.019
mar/99	8.307	38.250	5.653	20.195	153.504	86.381	3.298	27.253	46.363	83.067	26.022	22.147	174.519	72.138
abr/99	7.480	32.929	5.776	17.491	123.569	73.243	2.977	25.061	41.686	63.593	23.138	23.138	158.495	56.902
mai/99	8.094	35.000	5.747	18.861	132.542	78.731	3.224	26.820	45.122	66.998	31.753	20.458	170.852	59.940
jun/99	5.355	23.129	3.857	12.785	83.056	51.000	2.126	19.177	29.824	39.500	18.819	13.466	117.065	37.996
jul/99	5.332	23.033	4.627	12.747	109.924	54.695	2.120	42.985	29.909	66.003	27.987	13.088	117.471	56.429
ago/99	6.668	29.023	4.713	15.716	126.889	65.077	2.649	22.907	37.162	79.397	22.644	16.010	143.838	58.521
set/99	6.225	27.143	4.384	14.736	103.840	60.609	2.479	21.698	34.722	57.052	20.986	14.927	135.484	47.709
out/99	7.463	32.198	5.141	17.466	115.345	68.919	2.991	25.668	44.707	57.081	26.832	21.063	164.304	51.206
nov/99	7.083	30.430	4.936	16.629	124.692	70.002	2.811	24.261	41.159	67.374	25.515	19.233	152.830	56.810
dez/99	7.749	33.463	5.350	18.149	149.730	81.104	3.078	26.180	43.762	86.818	24.935	19.667	166.449	68.651
jan/00	8.832	36.402	5.637	19.866	132.151	75.544	2.805	28.166	48.651	64.294	28.755	22.451	180.504	58.201
fev/00	8.089	34.305	5.187	18.243	139.716	73.259	2.537	26.110	43.283	73.938	23.775	18.334	163.058	62.955
mar/00	8.811	36.747	5.634	19.618	139.669	77.263	2.764	27.794	47.062	71.267	25.818	19.922	175.285	62.192
abr/00	9.140	38.099	5.843	20.347	144.558	80.083	2.868	27.264	48.840	71.849	32.366	20.680	181.766	64.069
mai/00	8.742	36.475	5.731	19.505	138.844	76.693	2.740	27.746	46.736	72.502	27.919	24.276	174.312	61.704
jun/00	7.091	29.158	4.565	16.028	105.773	60.524	2.225	23.307	37.932	51.856	23.617	16.159	144.419	46.842
jul/00	6.771	28.041	4.381	15.333	123.670	60.123	2.145	22.343	37.076	72.734	24.129	16.071	138.696	56.639
ago/00	7.798	33.850	5.933	17.378	124.618	70.638	2.361	25.211	43.543	66.907	24.614	20.017	156.398	60.995
set/00	7.822	33.411	5.775	17.290	113.526	69.619	2.379	24.555	44.083	55.422	24.434	19.410	156.784	54.141
out/00	8.203	35.042	5.895	17.994	134.974	72.446	2.514	24.924	45.681	90.866	25.280	19.921	160.287	63.233
nov/00	8.916	37.593	6.190	19.351	137.883	77.626	2.784	26.529	52.488	73.596	30.236	25.498	181.540	62.292
dez/00	9.928	41.478	6.701	21.390	151.259	85.855	3.089	28.145	54.429	80.564	30.360	24.277	189.256	67.022
jan/01	11.746	47.876	7.785	25.603	168.248	99.024	3.030	33.811	63.018	82.115	35.976	27.920	224.032	75.805
fev/01	9.666	39.490	6.418	21.102	145.971	82.979	2.461	28.251	51.107	74.612	29.052	22.177	184.232	67.050

Fonte: MF/STN e Diário Oficial da União.

1/ Inclui FPM, ITR, IOF ouro, MP n.º 1579, Fundef e valores relativos à desoneração do ICMS exportação (LC n.º 87/96 de 13.09.96).

Tabela 15.3
Transferências constitucionais para os Municípios

(continuação)

R\$ mil

	Paraíba	Paraná	Pernambuco	Piauí	Rio de Janeiro	Rio Grande do Norte	Rio Grande do Sul	Rondônia	Roraima	Santa Catarina	São Paulo	Sergipe	Tocantins	Total
jan/98	42.837	93.744	66.824	35.596	47.877	31.977	87.597	11.315	3.131	47.223	155.629	19.347	20.331	1.324.302
fev/98	39.044	83.890	60.853	32.247	44.753	29.031	125.241	10.165	2.860	42.798	136.040	17.397	18.169	1.238.540
mar/98	33.583	74.416	52.345	28.172	33.182	24.874	76.384	8.768	2.437	37.079	117.555	15.001	15.689	1.036.070
abr/98	40.964	90.023	64.210	33.504	40.518	30.879	88.264	10.852	3.033	47.075	145.515	18.566	19.407	1.262.237
mai/98	37.387	82.182	58.956	31.121	37.170	28.187	80.148	9.906	2.768	43.121	130.796	16.986	17.670	1.151.634
jun/98	26.185	60.467	43.399	22.479	29.198	19.740	56.848	6.935	1.933	31.496	91.632	11.904	12.357	831.164
jul/98	27.801	65.446	46.075	23.168	30.755	20.938	61.082	7.555	2.090	33.725	99.992	12.617	13.467	887.119
ago/98	36.503	80.926	58.533	30.148	38.485	27.496	75.330	9.676	2.704	42.831	127.443	16.567	17.221	1.133.517
set/98	35.227	78.865	55.645	28.992	36.953	26.554	73.376	9.380	2.619	41.562	123.797	16.013	16.750	1.096.455
out/98	29.899	69.900	47.362	24.807	32.341	22.553	64.544	7.967	2.217	36.212	106.274	13.620	14.226	949.092
nov/98	32.228	73.572	50.628	25.904	34.329	24.302	67.513	8.562	2.384	38.422	113.555	14.649	15.300	987.229
dez/98	32.330	76.332	52.418	28.994	34.437	24.386	70.391	8.704	2.615	38.977	119.881	14.716	15.607	1.094.622
jan/99	42.965	101.386	67.519	34.538	42.885	32.199	86.014	11.455	3.062	49.509	190.003	19.410	20.320	1.358.630
fev/99	43.922	96.107	69.524	35.286	43.777	32.910	87.771	11.700	3.134	50.647	163.792	19.829	20.788	1.351.907
mar/99	48.004	97.509	74.160	40.520	49.988	33.784	94.646	12.013	3.214	51.515	181.315	20.350	21.255	1.495.368
abr/99	41.752	88.544	65.013	34.190	46.392	30.561	85.823	10.830	2.904	46.889	164.542	18.408	19.202	1.310.528
mai/99	44.147	95.262	71.801	36.919	49.299	33.082	92.336	11.732	3.147	50.509	175.885	19.923	20.784	1.408.970
jun/99	29.153	66.858	46.647	23.409	26.390	21.846	64.541	7.753	2.081	34.579	124.286	13.166	13.728	931.594
jul/99	29.612	66.641	46.329	29.256	31.020	21.764	68.630	7.747	2.073	35.177	327.235	13.121	13.717	1.258.672
ago/99	36.777	80.728	57.667	32.125	32.789	27.218	78.397	9.692	2.592	42.333	149.446	16.412	17.117	1.214.506
set/99	34.356	76.165	53.871	28.285	30.624	25.406	73.885	9.030	2.417	39.743	141.556	15.313	15.985	1.098.627
out/99	40.574	93.699	63.864	32.781	37.073	30.425	91.523	10.966	2.904	47.964	173.700	18.353	19.564	1.303.774
nov/99	38.987	86.631	61.156	32.946	34.834	28.758	85.675	10.353	2.746	44.973	160.688	17.445	18.423	1.267.380
dez/99	42.634	92.645	67.183	38.373	38.151	31.605	91.152	11.273	3.004	48.983	172.804	19.080	19.976	1.411.947
jan/00	46.183	99.076	74.386	37.098	41.492	35.021	98.192	13.286	5.821	53.630	190.159	21.769	21.845	1.450.217
fev/00	42.837	89.039	65.562	36.558	37.843	31.971	88.710	12.073	5.297	48.777	172.769	19.916	19.826	1.363.966
mar/00	46.254	98.151	71.199	38.034	41.024	34.816	94.225	13.142	5.770	52.239	182.265	21.690	21.435	1.440.090
abr/00	47.967	101.802	73.859	39.537	42.667	36.117	98.408	13.639	5.988	52.527	192.060	22.500	22.331	1.497.175
mai/00	45.900	97.853	70.648	38.254	40.795	34.546	94.307	13.048	5.727	52.034	181.658	21.520	21.353	1.441.564
jun/00	36.956	81.517	57.194	29.563	33.292	28.026	78.664	10.580	4.645	42.996	152.239	17.457	17.319	1.159.944
jul/00	35.524	78.510	54.566	31.851	31.734	26.675	75.835	10.148	4.436	41.193	147.314	16.632	16.727	1.179.297
ago/00	39.793	87.398	64.564	33.625	36.123	29.873	88.564	11.347	4.962	47.144	177.534	18.725	18.439	1.338.350
set/00	40.366	86.026	65.353	31.973	52.862	30.856	86.936	11.920	5.047	46.681	171.630	19.171	18.723	1.296.198
out/00	42.456	88.262	68.142	36.455	51.689	32.501	88.723	12.504	5.318	48.350	172.598	20.294	19.764	1.394.315
nov/00	46.079	99.215	73.184	38.236	52.163	35.174	99.050	13.681	5.787	52.818	190.148	21.993	22.025	1.492.075
dez/00	51.548	102.797	81.014	42.396	53.096	39.250	102.478	14.991	6.473	56.859	193.124	24.485	24.183	1.586.449
jan/01	60.011	122.813	93.885	48.021	58.866	45.828	121.025	17.719	6.533	67.447	232.823	28.873	28.307	1.838.141
fev/01	48.927	101.232	76.691	40.853	49.024	37.384	99.728	14.810	5.356	55.567	193.141	23.553	22.985	1.533.820

Fonte: MF/STN e Diário Oficial da União.

1/ Inclui FPM, ITR, IOF ouro, MP n.º 1579, Fundef e valores relativos à desoneração do ICMS exportação (LC n.º 87/96 de 13.09.96).

Tabela 16.1**Programa de Incentivo à Redução da Participação do Setor Público Estadual na Atividade Bancária - PROES****Quadro Resumo****Fevereiro- 2001**

					R\$ mil
Estado	Data do contrato	Instituição financeira	Opção	Situação	Valor contratual 1/
Acre	31.03.1998	BANACRE	Extinção	Em Liquidação Ordinária	101.068
Alagoas	29.06.1998	PRODUBAN	Extinção	Em Liquidação Extrajudicial	427.250
Amapá	26.05.1998	BANAP	Extinção	Em Liquidação Ordinária	26.000
Amazonas	13.11.1998	BEA	Privatização	Federalizado / Processo de Privatização	357.000
Bahia	19.03.1998	BANEB	Privatização	Privatizado	924.432
	19.03.1998	DESENBANCO	Agência de Fomento	Ajustes operacionais	428.568
Ceará	12.11.1998	BEC	Privatização	Federalizado / Processo de Privatização	954.224
Distrito Federal ^{2/}		BRB	Não Optante		
Espírito Santo	31.03.1998	BANESTES	Saneamento	Saneado	208.000
Goiás	13.11.1998	BEG	Privatização	Federalizado / Processo de Privatização	478.868
Maranhão	30.06.1998	BEM	Privatização	Federalizado / Processo de Privatização	275.000
Mato Grosso	16.12.1997	BEMAT	Extinção	Em Liquidação Ordinária	284.632
Minas Gerais	08.05.1998	MINASCAIXA	Extinção	Em Liquidação Ordinária	1.420.000
	08.05.1998	BEMGE	Privatização	Privatizado	1.561.000
	08.05.1998	CREDIREAL	Privatização	Privatizado	346.336
	08.05.1998	BDMG	Agência de Fomento	Ajustes operacionais	1.017.000
Pará	30.03.1998	BANPARÁ	Saneamento	Saneado	97.500
Paraíba ^{2/}		PARAIBAN	Não Optante	Processo de Privatização conduzido pelo Estado	
Paraná	30.06.1998	BANESTADO	Privatização	Privatizado	3.850.000
Pernambuco	12.06.1998	BANDEPE	Privatização	Privatizado	1.492.000
Piauí	26.02.1999	BEP	Federalização	Federalizado / Processo de Privatização	116.491
Rio de Janeiro ^{2/}	15.07.1998	Bco. do Est. do Rio de Janeiro	Extinção	Em Liquidação Extrajudicial	3.879.683
	15.07.1998	BANERJ	Privatização	Privatizado	
Rio Grande do Norte	13.05.1998	BANDERN/BDRN	Extinção	Em Liquidação Ordinária	99.293
Rio Grande do Sul	31.03.1998	BANRISUL	Saneamento	Saneado	562.500
	31.03.1998	CEE	Agência de Fomento	Transformado em Agência de Fomento	1.425.000
Rondônia	12.02.1998	BERON/RONDON POUP	Extinção	Em Liquidação Ordinária	502.488
Roraima	25.03.1998	BANER	Extinção	Extinto	33.000
Santa Catarina	31.03.1998	BESC	Federalização	Federalizado / Processo de Privatização	2.129.708
	31.03.1998	BADESC	Agência de Fomento	Transformado em Agência de Fomento	202.616
São Paulo ^{2/}	22.12.1997	BANESPA	Privatização	Privatizado	24.395.867
	22.12.1997	NCNB	Saneamento	Saneado	5.935.037
Sergipe	30.03.1998	BANESE	Saneamento	Saneado	31.500
Total					53.562.061

Fonte: BACEN/DEDIP.

1/ Valor histórico;

2/ Fora do âmbito do PROES;

Tabela 16.2

Programa de Incentivo à Redução da Participação do Setor Público Estadual na Atividade Bancária - PROES
Utilização dos recursos financiados (ou a serem financiados) pelo Tesouro Nacional - valores contratuais
Fevereiro- 2001

									R\$ mil
	Data do Contrato	Total ^{1/}	Capitalização	Passivo Atuarial	Aquisição de Ativos	Outras Obrigações	Constituição fundo	Invest.	Agência de Desenv.
BANACRE (AC)	31.03.1998	101.068	-	-	71.396	25.672	-	-	4.000
PRODUBAN (AL)	29.06.1998	427.250	-	-	423.250	-	-	-	4.000
BANAPE (AP)	26.05.1998	26.000	-	-	-	22.000	-	-	4.000
BEA (AM)	13.11.1998	357.000	28.500	-	253.500	-	35.000	-	40.000
BANEB (BA)	19.03.1998	924.432	371.432	-	553.000	-	-	-	-
DESENBANCO (BA)	19.03.1998	428.568	378.568	-	-	-	-	-	50.000
BEC (CE)	12.11.1998	954.224	144.034	-	635.190	-	175.000	-	-
BANESTES (ES)	31.03.1998	208.000	180.000	-	28.000	-	-	-	-
BEG (GO)	13.11.1998	478.868	200.480	-	178.388	-	40.000	-	60.000
BEM (MA)	30.06.1998	275.000	207.000	18.000	50.000	-	-	-	-
BEMAT (MT)	16.12.1997	284.632	-	-	280.632	-	-	-	4.000
BDMG (MG)	08.05.1998	1.017.000	35.000	-	-	877.000	-	-	105.000
BEMGE (MG)	08.05.1998	1.561.000	460.000	-	641.000	-	460.000	-	-
MINAS CAIXA (MG)	08.05.1998	1.420.000	-	-	-	1.420.000	-	-	-
CREDIREAL (MG)	08.05.1998	346.336	141.310	-	-	205.026	-	-	-
BANPARÁ (PA)	30.03.1998	97.500	97.500	-	-	-	-	-	-
BANESTADO (PR)	30.06.1998	3.850.000	2.550.000	-	1.200.000	-	-	-	100.000
BANDEPE (PE)	12.06.1998	1.492.000	1.130.000	-	342.000	-	-	-	20.000
BEP (PI)	26.02.1999	116.491	-	-	57.900	-	54.591	-	4.000
BANDERN (RN)	13.05.1998	99.293	-	-	53.601	41.692	-	-	4.000
Bc. Est. do R.J. (RJ) ^{2/}	15.07.1998	3.879.683	-	-	-	3.879.683	-	-	-
BANRISUL (RS)	31.03.1998	562.500	482.500	-	-	-	50.000	30.000	-
CEE (RS)	31.03.1998	1.425.000	278.000	-	1.047.000	-	-	-	100.000
BERON (RO)	12.02.1998	502.488	-	-	386.874	111.614	-	-	4.000
RONDONPOUP (RO)	12.02.1998	-	-	-	-	-	-	-	-
BANER (RR)	25.03.1998	33.000	-	-	23.412	5.588	-	-	4.000
BESC (SC)	31.03.1998	2.129.708	1.048.300	250.000	683.408	18.000	100.000	30.000	-
BADESC (SC)	31.03.1998	202.616	65.211	-	-	89.403	-	-	48.002
BANESPA (SP) ^{2/}	22.12.1997	24.395.867	-	-	24.395.867	-	-	-	-
NCNB (SP) ^{2/}	22.12.1997	5.935.037	-	-	5.935.037	-	-	-	-
BANESE (SE)	30.03.1998	31.500	31.500	-	-	-	-	-	-
Total		53.562.061	7.829.335	268.000	37.239.455	6.695.678	914.591	60.000	555.002

Fonte: BACEN/DEDIP.

1/ Valor histórico;

2/ Fora do âmbito do PROES.

Tabela 16.3
Programa de Incentivo à Redução da Participação do Setor Público Estadual na Atividade Bancária - PROES
Financiamento Efetivo do Tesouro Nacional
Fevereiro- 2001

Unidade Federada	Data da Emissão	Valor emitido
Acre	29.03.1999	131,07
Amapá		28,85
	29.12.1998	24,85
	24.02.1999	4,00
Amazonas		416,92
	02.08.1999	312,55
	25.08.1999	51,10
	06.09.2000	53,27
Bahia		1.597,59
	01.06.1998	164,53
	25.06.1998	1.433,06
Ceará	27.05.1999	984,72
Espírito Santo	25.11.1998	260,36
Goiás		601,35
	27.05.1999	476,21
	20.06.2000	60,00
	04.10.2000	65,14
Maranhão		331,96
	15.12.1998	29,82
	13.01.1999	302,14
Mato Grosso	22.01.1999	193,11
Minas Gerais		4.697,19
	15.06.1998	336,38
	16.06.1998	616,12
	24.06.1998	2.280,38
	02.07.1998	329,45
	06.08.1998	172,06
	19.08.1998	902,84
	04.05.2000	59,96

Fonte: BACEN/DEDIP

Tabela 16.3**Programa de Incentivo à Redução da Participação do Setor Público Estadual na Atividade Bancária - PROES****Financiamento Efetivo do Tesouro Nacional****Fevereiro- 2001**

(continuação)

Unidade Federada	Data da Emissão	Valor emitido
Pará	22.01.1999	127,41
Paraná		5.197,63
	05.03.1999	2.687,36
	16.06.1999	136,75
	01.12.1999	735,01
	15.12.1999	1.638,51
Pernambuco		1.244,40
	15.08.1998	328,66
	27.08.1998	915,74
Piauí		145,88
	24.02.2000	69,08
	06.09.2000	76,80
Rio Grande do Norte		104,94
	18.03.1999	100,94
	22.12.1999	4,00
Rio Grande do Sul		2.556,15
	10.12.1998	2.379,88
	05.07.2000	176,27
Rondônia	20.05.1998	549,20
Roraima	18.02.1999	39,98
Santa Catarina		1.046,23
	29.03.1999	197,76
	05.05.1999	68,48
	07.08.2000	779,97
	30.08.2000	0,02
São Paulo 1/		36.126,50
	23.12.1997	33.578,50
	24.12.1997	2.548,00
Sergipe	18.01.1999	40,98
Total		56.422,42

Fonte: BACEN/DEDIP

1/ Fora do âmbito do PROES.

Resoluções do Conselho Monetário Nacional

Nº	Publicação	Assunto
2.807	21.12.2000	Contingenciamento de Crédito - Excetua das disposições do inciso IV, do art. 2º, da Resolução 2.653, de 23.09.1999, as operações de crédito realizadas no âmbito do PMAT e acrescenta inciso ao § 1º, do art. 3º, da Resolução 2.784, de 18.10.2000.
2.800	06.12.2000	Contingenciamento de Crédito - Altera os arts. 2º e 3º da Resolução 2.653, de 23.09.1999.
2.784	18.10.2000	Contingenciamento de Crédito - Altera as disposições da Resolução 2.653, de 23.09.1999.
2.727	08.06.2000	Contingenciamento de Crédito - Altera a redação dos artigos 3º e 7º da Resolução 2.653, de 23.09.1999.
2.668	25.11.1999	Contingenciamento de Crédito - Altera a Resolução 2.653, de 23.09.1999.
2.653	23.09.1999	Contingenciamento de Crédito - consolida e redefine regras para contingenciamento do crédito ao setor público.
2.574	17.12.1998	Agência de Fomento – dispõe sobre a constituição e o funcionamento de agências de fomento.
2.515	29.06.1998	Crédito Externo – estabelece critérios para o credenciamento e autorização.
2.482	26.03.1998	Renegociação da Dívida dos Estados (Lei 9.496/97) – Define as condições para a troca de títulos de responsabilidade da União por títulos de emissão do Bacen.
2.405	25.06.1997	Contingenciamento do Crédito – Dispõe sobre aplicação de recursos na aquisição de certificados representativos de contratos mercantis de compra e venda a termo de energia elétrica.
2.391	22.05.1997	Emissão de valores mobiliários representativos de dívida de entidades controladas direta ou indiretamente pelo setor público – Determina que em caso dessas emissões terem garantias ou acarretarem comprometimento futuro de recursos orçamentários da administração direta do setor público, o Bacen deverá ser ouvido quanto ao atendimento as disposições das Resoluções do Senado Federal.
2.327	30.10.1996	Contingenciamento de Crédito – Veda as instituições do SFN de comprarem de forma definitiva ou com compromisso de revenda títulos estaduais e municipais emitidos a partir da data de sua publicação.

Normativos do Banco Central do Brasil

Nº	Publicação	Assunto
Circulares		
2.935	11.10.1999	Divulga instruções relativas às regras do contingenciamento do crédito ao setor público e aos limites para a realização de novas operações.
2.844	07.10.1998	Regulamentação da Resolução 78/98 – divulga instruções para a realização de leilões de taxa de juros de operações de crédito por ARO.
2.828	16.07.1998	Contingenciamento do Crédito – estabelece que as operações de crédito cursadas ao amparo da Circular 2.677 devem obedecer os critérios fixados pela Resolução 2.515.
2.826	29.06.1998	Crédito Externo – regulamenta a Resolução 2.515 e da nova redação ao art. 4º da Circular 2.384.
2.775	05.09.1997	CADIP – inclui o § 5º no art. 1º da Circular 2.367.
2.673	20.03.1996	CADIP – altera prazos previstos na Circular 2.544 para os registros de operações no CADIP.
2.367	23.09.1993	CADIP – institui e regulamenta o Sistema de Registro de Operações de Crédito com o Setor Público.
Comunicados		
8.054	07.12.2000	Esclarece que a Resolução 2.727, de 08.06.2000, aplica-se a empresas estatais não dependentes concessionárias de serviços públicos.
7.938	23.10.2000	Adiciona ao comunicado nº 7.321, de 25.02.2000, documentos necessários à instrução de processos relativos as operações de dívida fundada, nos termos do disposto na Resolução nº 78 , de 01.07.98, do Senado Federal .
7.616	12.06.2000	Dispõe sobre a instrução dos pleitos de operações de crédito de Estados, do Distrito Federal, dos Municípios, suas respectivas Autarquias e Fundações, ao amparo da Resolução 78/98, do SF e da Lei Complementar nº. 101, de 04.05.2000 .
7.356	15.03.2000	Altera a alínea I, do item II, do comunicado nº 7.321, de 25.02.2000.
7.321	25.02.2000	Esclarece a documentação necessária à instrução de processos relativos às operações de crédito por antecipação de receita orçamentária e por dívida fundada, nos termos do disposto na Resolução 78/98.
6.986	11.10.1999	Apresenta a sistemática para o cadastramento de pleitos para a contratação de novas operações de crédito com o setor público no CADIP - regulamenta a Resolução 2.653, de 23.09.1999.
6.749	18.05.1999	Apresenta a metodologia de cálculo do Resultado Primário e da Receita Líquida Real, nos termos do disposto na Resolução 78/98.
6.748	18.05.1999	Esclarece a documentação necessária à instrução de processos relativos às operações de crédito por antecipação de receita orçamentária e por dívida fundada, nos termos do disposto na Resolução 78/98.
6.656	19.03.1999	Renegociação das Dívidas Municipais – bloqueia a inclusão e alteração de informações para o mês de janeiro/99.
6.453	06.11.1998	CADIP – dispõe sobre a inscrição de operações de crédito na condição de “pagamento suspenso” do CADIP.
6.409	07.10.1998	Regulamentação da Resolução 78/98 - divulga instruções para a realização de leilões de taxa de juros de operações de crédito por ARO.
6.208	08.06.1998	Contingenciamento do Crédito – cálculo do limite das instituições financeiras para contratação de operações ARO.

Normativos Publicados por Outros Órgãos do Executivo Federal ou pelo Congresso Nacional

Nº	Publicação	Assunto
Poder Executivo		
M.P. 2.118-28	23.02.2001	Renegociação das Dívidas dos Municípios – estabelece critérios para a consolidação, a assunção e o refinanciamento, pela União, da dívida pública mobiliária e outras que especifica, de responsabilidade dos Municípios.
M.P. 2.139-63	23.02.2001	PROES – estabelece mecanismos objetivando incentivar a redução da presença do setor público estadual na atividade financeira bancária, dispõe sobre a privatização de instituições financeiras, e dá outras providências.
Lei Comp. 101/00	04.05.2000	Estabelece normas de finanças públicas voltadas para a responsabilidade na gestão fiscal.
Lei 10.195/01	14.02.2001	Reestruturação e Ajuste Fiscal dos Estados - institui medidas adicionais.
Lei 10.181/01	12.02.2001	“Assunção” de Dívida Externa – autoriza a União a adquirir ou pagar obrigações de pessoas jurídicas de direito público interno, relativas a operações financeiras externas.
Lei 9.988/00	19.07.2000	Dispõe sobre a transferência de títulos da dívida pública da União para os Estados.
Lei 9.846/99	26.10.1999	Estabelece critérios para a concessão de empréstimo, pela União, Estados e ao Distrito Federal, destinados ao ressarcimento parcial das perdas decorrentes da aplicação da Lei 9.424, de dezembro de 1996.
Lei 9.496/97	11.09.1997	Renegociação das Dívidas dos Estados – estabelece critérios para a consolidação, a assunção e o refinanciamento, pela União, da dívida pública mobiliária e outras que especifica, de responsabilidade dos Estados e do Distrito Federal.
Lei 8.727/93	05.11.1993	Renegociação da Dívida dos Estados e Municípios – estabelece diretrizes para a consolidação e o reescalonamento, pela União, de dívidas internas das administrações direta e indireta dos Estados, do Distrito Federal e dos Municípios, e dá outras providências.
Lei 7.976/89	27.12.1989	Renegociação da Dívida Externa dos Estados e Municípios – dispõe sobre o refinanciamento pela União da dívida externa de responsabilidade dos Estados, do Distrito Federal e dos Municípios, inclusive suas entidades da Administração Indireta, e dá outras providências.
Decreto 2.973/99	26.02.1999	Renegociação das Dívidas dos Municípios – define os critérios e as condições para a assunção, pela União, das obrigações dos Municípios, e dá outras providências.

Normativos Publicados por Outros Órgãos do Executivo Federal ou pelo Congresso Nacional
continuação

Nº	Publicação	Assunto
Senado Federal		
Res. 65/00	18.12.2000	Endividamento do Setor Público - Acrescenta o § 7º, no art. 6º, da Resolução 78/98.
Res. 64/00	14.12.2000	Endividamento do Setor Público - Altera o § 3º, do art. 3º, da Resolução 78/98.
Res. 63/00	10.11.2000	Endividamento do Setor Público - Altera o § 4º, do art. 3º, da Resolução 78/98.
Res. 62/00	13.10.2000	Endividamento do Setor Público - Acrescenta o inciso XI, no art. 13, da Resolução 78/98.
Res. 58/00	03.07.2000	Endividamento do Setor Público - Altera o art. 3º da Resolução 78/98.
Res. 74/99	14.12.1999	Endividamento do Setor Público - Dá nova redação ao inciso VIII, do art. 13, da Resolução 78/98.
Res. 40/99	06.10.1999	Endividamento do Setor Público - Altera o inciso II do art. 2º da Resolução 78/98.
Res. 37/99	17.09.1999	Endividamento do Setor Público - Autoriza os Municípios a contrarem operações de crédito destinadas à consolidação, assunção e refinanciamento de suas dívidas pela União.
Res. 28/99	01.07.1999	Endividamento do Setor Público - Revoga o § 3º-B, do art. 12, da Resolução 78/98.
Res. 22/99	25.06.1999	Endividamento do Setor Público - Autoriza o refinanciamento junto à União os precatórios emitidos após 13.12.1995.
Res. 19/99	16.06.1999	Endividamento do Setor Público - Altera o inciso IV, do art. 2º, da Resolução 78/98.
Res. 108/98	16.12.1998	Endividamento do Setor Público - concede, excepcionalmente, autorização global aos Estados para contratar operação de crédito junto ao Governo Federal, destinada a compensar perdas de receita decorrentes das implantação do FUNDEF.
Res. 93/98	08.12.1998	Endividamento do Setor Público – altera a Resolução 78/98, do próprio Senado Federal, incluindo os artigos 45-A, 45-B e 45-C.
Res. 78/98	01.07.1998	Endividamento do Setor Público – dispõe sobre as operações de crédito interno e externo dos Estados, do DF, dos Municípios e de suas autarquias e fundações, inclusive concessão de garantias, seus limites e condições de autorização, e dá outras providências.