



BANCO CENTRAL DO BRASIL

Diretoria de Finanças Públicas e Regimes Especiais - DIFIP

Departamento da Dívida Pública - DEDIP

Boletim das Finanças

Estaduais e Municipais

Janeiro - 2001

Boletim das Finanças Estaduais e Municipais

Publicação mensal do Banco Central do Brasil / Departamento da Dívida Pública

Informações sobre o Boletim

Banco Central do Brasil
Departamento da Dívida Pública
SBS - Quadra 3 – Bloco B – Ed. Sede – 13º andar
70074-900 Brasília – DF
Telefones 0-XX-61-414-2815/414-2816
Fax 0-XX-61-414-1971
e-mail: cofip.dedip@bcb.gov.br

É permitida a reprodução das informações, desde que mencionada a fonte: BACEN/DEDIP - Boletim das Finanças Estaduais e Municipais
Esta publicação encontra-se disponível na *homepage* do Banco Central do Brasil na Internet: <http://www.bcb.gov.br>

Controle Geral de Distribuição

Banco Central do Brasil
Departamento da Dívida Pública – Gabinete
SBS – Quadra 3 – Bloco B – Ed. Sede – 12º andar
70074-900 Brasília – DF
Telefones 0-XX-61-414-2011
Fax 0-XX-61-414-1971
e-mail: gabin.dedip@bcb.gov.br

Convenções Estatísticas

- ... dados desconhecidos.
- dados nulos ou indicação de que a rubrica assinalada é inexistente.
- 0 menor que a metade do último algarismo, à direita, assinalado.
- * dados preliminares.

ÍNDICE

Saldo da Dívida – Janeiro 2001

1.	Dívida Total – Por Tipo de Dívida e Por Unidade Federada	07
2.	Dívida da Administração Direta – Por Tipo de Dívida e Por Unidade Federada	13
3.	Dívida da Administração Indireta (autarquias e fundações) – Por Tipo de Dívida e Por Unidade Federada	17
4.	Dívida da Administração Indireta (empresas estatais) – Por Tipo de Dívida e Por Unidade Federada	21
5.	Dívida Total por Credor – Por Unidade Federada	25
6.	Dívida com o Tesouro Nacional	31

Saldo de Dívida – Evolução Mensal

7.	Evolução Mensal da Dívida Total por Tipo de Dívida	35
8.	Evolução Mensal da Dívida da Administração Direta por Tipo de Dívida	39
9.	Evolução Mensal da Dívida da Administração Indireta (autarquias e fundações) por Tipo de Dívida	43
10.	Evolução Mensal da Dívida da Administração Indireta (empresas estatais) por Tipo de Dívida	47
11.	Evolução Mensal da Dívida Total por Credor	53
12.	Evolução Mensal da Dívida Total por Unidade Federada	59
13.	Evolução Mensal da Dívida Total por Unidade Federada - atualizada pelo IGP DI	67

Informações Complementares

14.	Leilões de Taxas de Juros de Operações de Antecipação de Receita Orçamentária	75
15.	Evolução Mensal das Principais Fontes de Recursos dos Estados e Municípios	77
16.	PROES – Programa de Incentivo à Redução da Participação do Setor Público Estadual na Atividade Bancária	83

	Normativos em Vigor	87
--	----------------------------------	-----------

Tabela 1.1
Dívida da administração direta e indireta dos Estados, Distrito Federal e Municípios
Janeiro- 2001

	Dívida fundada					Externa 3/	Total	Flutuante (ARO)	Total Geral
	Mobiliária	Contratual interna			Total				
	1/	Tesouro Nacional	Bancária	Outras 2/ 3/					
Acre	-	655.606	2.697	70.687	728.990	-	728.990	-	728.990
Alagoas	969.487	2.102.642	109.250	100.853	2.312.746	29.949	3.312.181	839	3.313.020
Amapá	-	40.477	96.514	-	136.991	7.170	144.161	-	144.161
Amazonas	-	2.009.127	31.156	1.185	2.041.467	442	2.041.910	-	2.041.910
Bahia	-	8.095.788	927.734	96.623	9.120.144	1.036.467	10.156.611	5.967	10.162.578
Ceará	-	2.734.517	624.634	5.851	3.365.001	952.749	4.317.750	593	4.318.343
Distrito Federal	-	699.928	603.379	2.930	1.306.237	153.276	1.459.513	-	1.459.513
Espírito Santo	-	1.863.015	143.768	498.876	2.505.660	258.977	2.764.637	-	2.764.637
Goiás	-	8.111.837	311.375	934.761	9.357.974	77.536	9.435.509	-	9.435.509
Maranhão	-	4.114.516	78.683	48.709	4.241.908	211.330	4.453.238	-	4.453.238
Mato Grosso	-	4.536.228	136.024	61.629	4.733.881	185.582	4.919.463	39	4.919.501
Mato Grosso do Sul	-	4.139.662	130.900	16.920	4.287.482	39.914	4.327.395	-	4.327.395
Minas Gerais	-	25.435.940	747.448	1.074.068	27.257.455	891.048	28.148.504	9.962	28.158.466
Pará	-	1.456.162	134.410	22.357	1.612.929	208.801	1.821.731	-	1.821.731
Paraíba	-	2.248.417	138.013	66.444	2.452.874	40.143	2.493.017	-	2.493.017
Paraná	-	6.878.067	1.869.266	714.649	9.461.982	1.642.181	11.104.163	901	11.105.063
Pernambuco	-	4.370.851	288.974	21.341	4.681.165	242.879	4.924.044	386	4.924.430
Piauí	-	1.985.381	162.452	52.764	2.200.597	52.240	2.252.837	-	2.252.837
Rio de Janeiro	-	23.122.584	7.571.770	144.635	30.838.989	1.662.080	32.501.069	-	32.501.069
Rio Grande do Norte	-	958.950	254.279	51.251	1.264.481	35.698	1.300.179	-	1.300.179
Rio Grande do Sul	49.737	16.865.596	635.538	605.218	18.106.352	769.531	18.925.621	-	18.925.621
Rondônia	-	1.209.842	32.114	248.604	1.490.560	-	1.490.560	-	1.490.560
Roraima	-	119.752	199.812	12.108	331.672	-	331.672	-	331.672
Santa Catarina	1.002.730	4.839.289	268.492	595.383	5.703.164	375.869	7.081.763	-	7.081.763
São Paulo	896.457	91.903.853	3.870.717	66.451	95.841.021	1.848.849	98.586.327	124.120	98.710.447
Sergipe	-	1.212.302	130.573	34.893	1.377.768	90.087	1.467.854	-	1.467.854
Tocantins	-	88.330	118.807	1.627	208.764	275.440	484.204	-	484.204
Total Geral	2.918.411	221.798.660	19.618.777	5.550.817	246.968.254	11.088.237	260.974.902	142.806	261.117.708

Fonte: BACEN/DEDIP, BACEN/DEMAB, CETIP, Governos Estaduais, do Distrito Federal e dos Municípios de capitais.

1/ Não inclui debêntures de empresas estatais registradas na Bovespa nem notas promissórias não custodiadas na CETIP.

2/ Inclui dívidas junto ao INSS, FGTS, PASEP e outras.

3/ Projetado com base nos últimos dados disponibilizados pelos Estados, Distrito Federal e Municípios de capitais - Não inclui dívidas da administração indireta (todos os níveis) nem da administração direta dos Municípios não-capitais.

Tabela 1.2
Dívida da administração direta e indireta dos Estados e Distrito Federal
Janeiro- 2001

	Dívida fundada					Externa 2/	Total	Flutuante (ARO)	Total Geral
	Mobiliária	Contratual interna							
	1/	Tesouro Nacional	Bancária	Outras 2/ 3/	Total				
Acre	-	643.234	724	70.687	714.645	-	714.645	-	714.645
Alagoas	969.487	2.021.914	21.207	78.766	2.121.887	29.949	3.121.323	-	3.121.323
Amapá	-	40.477	75.376	-	115.853	7.170	123.023	-	123.023
Amazonas	-	1.902.075	21.147	1.185	1.924.406	442	1.924.849	-	1.924.849
Bahia	-	7.143.665	866.392	69.576	8.079.633	1.036.467	9.116.100	-	9.116.100
Ceará	-	2.666.484	513.457	5.851	3.185.791	952.749	4.138.540	-	4.138.540
Distrito Federal	-	699.928	603.379	2.930	1.306.237	153.276	1.459.513	-	1.459.513
Espírito Santo	-	1.811.881	101.028	495.187	2.408.096	258.977	2.667.073	-	2.667.073
Goiás	-	7.977.160	256.997	741.928	8.976.085	77.536	9.053.620	-	9.053.620
Maranhão	-	4.014.024	57.817	45.490	4.117.332	211.330	4.328.662	-	4.328.662
Mato Grosso	-	4.328.410	63.666	58.558	4.450.633	185.582	4.636.215	-	4.636.215
Mato Grosso do Sul	-	4.008.832	92.716	-	4.101.548	39.914	4.141.461	-	4.141.461
Minas Gerais	-	24.679.314	406.102	1.029.939	26.115.354	891.048	27.006.403	-	27.006.403
Pará	-	1.450.416	85.215	22.357	1.557.988	208.801	1.766.790	-	1.766.790
Paraíba	-	2.199.631	105.195	49.842	2.354.668	40.143	2.394.810	-	2.394.810
Paraná	-	6.740.273	615.354	714.649	8.070.276	1.405.649	9.475.925	-	9.475.925
Pernambuco	-	4.155.239	257.111	-	4.412.350	242.879	4.655.229	-	4.655.229
Piauí	-	1.983.326	102.569	50.807	2.136.703	52.240	2.188.943	-	2.188.943
Rio de Janeiro	-	18.977.725	7.231.953	52.295	26.261.973	1.269.935	27.531.909	-	27.531.909
Rio Grande do Norte	-	923.187	207.503	50.734	1.181.424	35.698	1.217.122	-	1.217.122
Rio Grande do Sul	49.737	16.732.083	334.102	604.797	17.670.982	744.708	18.465.427	-	18.465.427
Rondônia	-	1.183.040	24.454	248.604	1.456.098	-	1.456.098	-	1.456.098
Roraima	-	119.752	191.687	12.108	323.548	-	323.548	-	323.548
Santa Catarina	1.002.730	4.728.581	176.121	560.664	5.465.366	375.869	6.843.965	-	6.843.965
São Paulo	409.251	74.465.719	1.425.811	21.290	75.912.820	1.120.209	77.442.279	-	77.442.279
Sergipe	-	1.172.664	126.840	-	1.299.504	90.087	1.389.590	-	1.389.590
Tocantins	-	87.944	101.600	-	189.544	275.440	464.984	-	464.984
Total Geral	2.431.205	196.856.979	14.065.523	4.988.245	215.910.746	9.706.096	228.048.047	-	228.048.047

Fonte: BACEN/DEDIP, BACEN/DEMAB, CETIP e Governos Estaduais e do Distrito Federal.

1/ Não inclui debêntures de empresas estatais registradas na Bovespa nem notas promissórias não custodiadas na CETIP.

2/ Inclui dívidas junto ao INSS, FGTS, PASEP e outras.

3/ Projetado com base nos últimos dados disponibilizados pelos Estados e Distrito Federal - Não inclui dívidas da administração indireta.

Tabela 1.3
Dívida da administração direta e indireta dos Municípios de capitais
Janeiro- 2001

	Dívida fundada					Externa 3/	Total	Flutuante (ARO)	Total Geral
	Mobiliária	Contratual interna			Total				
	1/	Tesouro Nacional	Bancária	Outras 2/ 3/					
Acre (Rio Branco)	-	12.372	1.973	-	14.345	-	14.345	-	14.345
Alagoas (Maceió)	-	79.846	75.010	22.087	176.943	-	176.943	-	176.943
Amapá (Macapá)	-	-	21.138	-	21.138	-	21.138	-	21.138
Amazonas (Manaus)	-	106.320	10.009	-	116.328	-	116.328	-	116.328
Bahia (Salvador)	-	730.440	3.706	27.046	761.192	-	761.192	-	761.192
Ceará (Fortaleza)	-	68.033	83.043	-	151.076	-	151.076	-	151.076
Distrito Federal	-	-	-	-	-	-	-	-	-
Espírito Santo (Vitória)	-	22.939	24.818	3.689	51.446	-	51.446	-	51.446
Goiás (Goiânia)	-	81.962	20.338	192.833	295.133	-	295.133	-	295.133
Maranhão (São Luís)	-	27.604	15.370	3.218	46.192	-	46.192	-	46.192
Mato Grosso (Cuiabá)	-	153.125	3.143	3.071	159.339	-	159.339	-	159.339
M. G. do Sul (C. Grande)	-	75.052	410	16.920	92.382	-	92.382	-	92.382
M. Gerais (Belo Horizonte)	-	375.334	87.107	44.129	506.570	-	506.570	-	506.570
Pará (Belém)	-	4.708	47.038	-	51.746	-	51.746	-	51.746
Paraíba (João Pessoa)	-	19.806	24.273	16.602	60.681	-	60.681	-	60.681
Paraná (Curitiba)	-	-	516.241	-	516.241	236.532	752.773	-	752.773
Pernambuco (Recife)	-	148.901	5.239	21.341	175.481	-	175.481	-	175.481
Piauí (Teresina)	-	859	49.763	1.957	52.579	-	52.579	-	52.579
R. de Janeiro (R.J.)	-	3.931.730	165.285	92.340	4.189.356	392.145	4.581.501	-	4.581.501
Rio Grande do Norte (Natal)	-	35.763	15.469	518	51.749	-	51.749	-	51.749
R. G. do Sul (Porto Alegre)	-	98.561	119.044	422	218.026	24.824	242.850	-	242.850
Rondônia (Porto Velho)	-	24.337	2.330	-	26.667	-	26.667	-	26.667
Roraima (Boa Vista)	-	-	8.124	-	8.124	-	8.124	-	8.124
S. Catarina (Florianópolis)	-	1.330	12.613	34.719	48.662	-	48.662	-	48.662
São Paulo (São Paulo)	-	15.827.272	66.263	45.161	15.938.695	728.641	16.667.336	-	16.667.336
Sergipe (Aracaju)	-	39.163	3.732	34.893	77.788	-	77.788	-	77.788
Tocantins (Palmas)	-	-	13.613	1.627	15.240	-	15.240	-	15.240
Total Geral	-	21.865.456	1.395.093	562.573	23.823.122	1.382.141	25.205.263	-	25.205.263

Fonte: BACEN/DEDIP, BACEN/DEMAB, CETIP e Governos dos Municípios de capitais.

1/ Não inclui debêntures de empresas estatais registradas na Bovespa nem notas promissórias não custodiadas na CETIP.

2/ Inclui dívidas junto ao INSS, FGTS, PASEP e outras.

3/ Projetado com base nos últimos dados disponibilizados pelos Municípios de capitais - Não inclui dívidas da administração indireta.

Tabela 1.4
Dívida da administração direta e indireta dos demais Municípios
Janeiro- 2001

	Dívida fundada					Externa	Total	Flutuante (ARO)	Total Geral
	Mobiliária	Contratual interna			Total				
	1/	Tesouro Nacional	Bancária	Outras					
Acre	-	-	-	...	-	...	-	-	
Alagoas	-	883	13.033	...	13.916	...	13.916	839	
Amapá	-	-	-	...	-	...	-	-	
Amazonas	-	733	-	...	733	...	733	-	
Bahia	-	221.684	57.635	...	279.319	...	279.319	5.967	
Ceará	-	-	28.134	...	28.134	...	28.134	593	
Distrito Federal	-	-	-	...	-	...	-	-	
Espírito Santo	-	28.195	17.922	...	46.117	...	46.117	-	
Goiás	-	52.716	34.040	...	86.756	...	86.756	-	
Maranhão	-	72.888	5.496	...	78.384	...	78.384	-	
Mato Grosso	-	54.693	69.215	...	123.908	...	123.908	39	
Mato Grosso do Sul	-	55.778	37.774	...	93.552	...	93.552	-	
Minas Gerais	-	381.292	254.239	...	635.531	...	635.531	9.962	
Pará	-	1.038	2.156	...	3.194	...	3.194	-	
Paraíba	-	28.980	8.546	...	37.525	...	37.525	-	
Paraná	-	137.794	737.671	...	875.465	...	875.465	901	
Pernambuco	-	66.711	26.624	...	93.334	...	93.334	386	
Piauí	-	1.195	10.119	...	11.315	...	11.315	-	
Rio de Janeiro	-	213.128	174.532	...	387.660	...	387.660	-	
Rio Grande do Norte	-	-	31.307	...	31.307	...	31.307	-	
Rio Grande do Sul	-	34.952	182.392	...	217.344	...	217.344	-	
Rondônia	-	2.465	5.329	...	7.795	...	7.795	-	
Roraima	-	-	-	...	-	...	-	-	
Santa Catarina	-	109.378	79.758	...	189.136	...	189.136	-	
São Paulo	487.206	1.610.863	2.378.644	...	3.989.506	...	4.476.713	124.120	
Sergipe	-	474	1	...	476	...	476	-	
Tocantins	-	386	3.594	...	3.980	...	3.980	-	
Total Geral	487.206	3.076.225	4.158.161	...	7.234.386	...	7.721.592	142.806	7.864.398

Fonte: BACEN/DEDIP, BACEN/DEMAB, CETIP.

1/ Não inclui debêntures de empresas estatais registradas na Bovespa nem notas promissórias não custodiadas na CETIP.

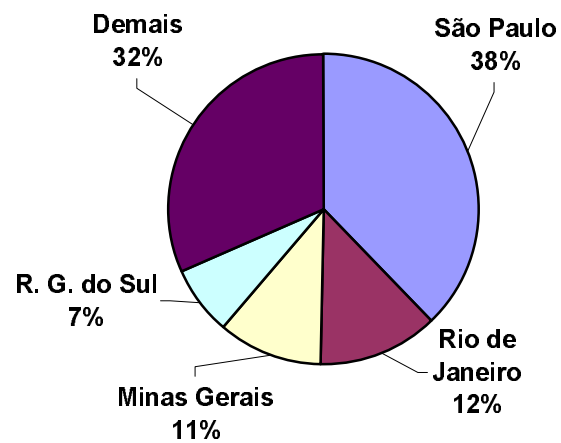
Gráfico 1

Dívida da administração direta e indireta dos Estados, Distrito Federal e Municípios

Distribuição do endividamento

Janeiro- 2001

Por devedor



Por tipo de dívida

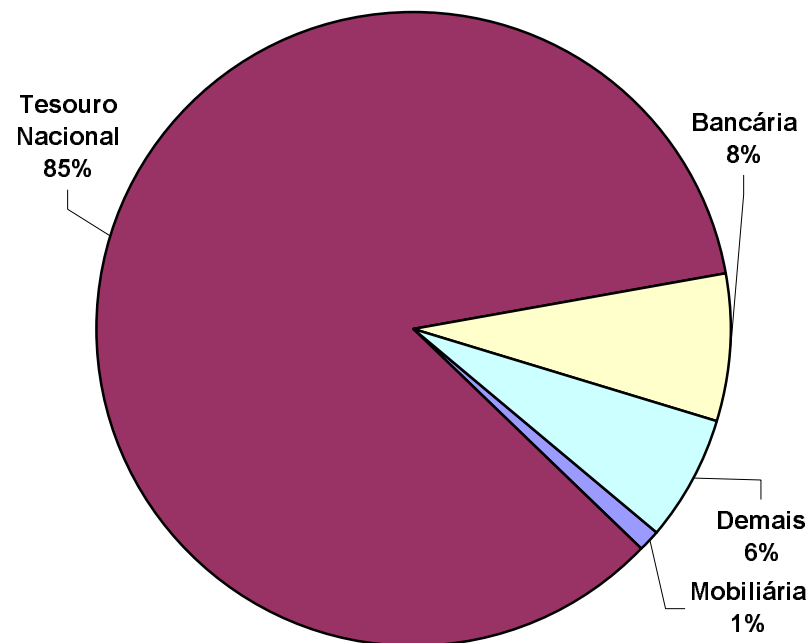


Tabela 2.1
Dívida da administração direta dos Estados, Distrito Federal e Municípios
Janeiro- 2001

	Dívida fundada					Externa 2/	Total	Flutuante (ARO)	Total Geral
	Mobiliária	Contratual interna							
		Tesouro Nacional	Bancária	Outras 1/ 2/	Total				
Acre	-	588.373	2.697	70.687	661.756	-	661.756	-	661.756
Alagoas	969.487	1.738.157	104.212	100.853	1.943.223	29.949	2.942.658	839	2.943.497
Amapá	-	40.477	60.791	-	101.269	7.170	108.438	-	108.438
Amazonas	-	1.670.906	10.009	1.185	1.682.100	442	1.682.542	-	1.682.542
Bahia	-	7.213.148	927.734	96.623	8.237.504	1.036.467	9.273.971	5.967	9.279.937
Ceará	-	2.210.624	539.232	5.851	2.755.707	952.749	3.708.456	593	3.709.049
Distrito Federal	-	699.928	281.928	2.930	984.786	153.276	1.138.063	-	1.138.063
Espírito Santo	-	1.413.686	118.694	498.876	2.031.256	258.977	2.290.233	-	2.290.233
Goiás	-	7.249.908	81.362	934.761	8.266.032	77.536	8.343.567	-	8.343.567
Maranhão	-	3.796.488	42.001	48.709	3.887.198	211.330	4.098.528	-	4.098.528
Mato Grosso	-	4.102.992	81.245	61.629	4.245.866	185.582	4.431.448	39	4.431.487
Mato Grosso do Sul	-	3.780.458	38.184	16.920	3.835.563	39.914	3.875.476	-	3.875.476
Minas Gerais	-	24.337.585	473.294	1.074.068	25.884.947	891.048	26.775.995	9.962	26.785.958
Pará	-	1.198.674	131.692	22.357	1.352.723	208.801	1.561.525	-	1.561.525
Paraíba	-	1.779.641	58.965	66.444	1.905.050	40.143	1.945.193	-	1.945.193
Paraná	-	5.862.406	620.512	714.649	7.197.567	1.642.181	8.839.748	901	8.840.649
Pernambuco	-	3.697.903	226.896	21.341	3.946.139	242.879	4.189.018	386	4.189.404
Piauí	-	1.712.201	99.832	52.764	1.864.797	52.240	1.917.037	-	1.917.037
Rio de Janeiro	-	21.901.649	6.991.984	144.635	29.038.269	1.662.080	30.700.348	-	30.700.348
Rio Grande do Norte	-	736.575	226.663	51.251	1.014.489	35.698	1.050.187	-	1.050.187
Rio Grande do Sul	49.737	14.919.097	352.012	605.218	15.876.327	769.531	16.695.596	-	16.695.596
Rondônia	-	1.022.755	32.114	248.604	1.303.473	-	1.303.473	-	1.303.473
Roraima	-	57.335	21.045	12.108	90.488	-	90.488	-	90.488
Santa Catarina	772.709	4.532.847	149.665	595.383	5.277.895	375.869	6.426.473	-	6.426.473
São Paulo	487.206	79.823.100	596.299	66.451	80.485.850	1.848.849	82.821.906	124.120	82.946.025
Sergipe	-	897.632	96.217	34.893	1.028.742	90.087	1.118.829	-	1.118.829
Tocantins	-	88.330	118.807	1.627	208.764	275.440	484.204	-	484.204
	2.279.140	197.072.875	12.484.088	5.550.817	215.107.780	11.088.237	228.475.157	142.806	228.617.963

Fonte: BACEN/DEDIP, BACEN/DEMAB, CETIP, Governos Estaduais, do Distrito Federal e dos Municípios de capitais.

1/ Inclui dívidas junto ao INSS, FGTS, PASEP e outras.

2/ Projetado com base nos últimos dados disponibilizados pelos Estados, Distrito Federal e Municípios de capitais - Não inclui dívidas dos Municípios não-capitais.

Tabela 2.2
Dívida da administração direta dos Estados e Distrito Federal
Janeiro- 2001

	Dívida fundada					Externa 2/	Total	Flutuante (ARO)	Total Geral
	Mobiliária	Contratual interna			Total				
		Tesouro Nacional	Bancária	Outras 1/ 2/					
Acre	-	576.000	724	70.687	647.411	-	647.411	-	647.411
Alagoas	969.487	1.657.429	16.169	78.766	1.752.364	29.949	2.751.800	-	2.751.800
Amapá	-	40.477	60.791	-	101.269	7.170	108.438	-	108.438
Amazonas	-	1.563.854	-	1.185	1.565.039	442	1.565.481	-	1.565.481
Bahia	-	6.265.126	866.392	69.576	7.201.094	1.036.467	8.237.561	-	8.237.561
Ceará	-	2.153.806	428.055	5.851	2.587.712	952.749	3.540.461	-	3.540.461
Distrito Federal	-	699.928	281.928	2.930	984.786	153.276	1.138.063	-	1.138.063
Espírito Santo	-	1.362.552	75.954	495.187	1.933.693	258.977	2.192.670	-	2.192.670
Goiás	-	7.126.603	26.984	741.928	7.895.515	77.536	7.973.051	-	7.973.051
Maranhão	-	3.695.996	21.135	45.490	3.762.622	211.330	3.973.952	-	3.973.952
Mato Grosso	-	3.895.174	8.887	58.558	3.962.619	185.582	4.148.201	-	4.148.201
Mato Grosso do Sul	-	3.655.800	-	-	3.655.800	39.914	3.695.714	-	3.695.714
Minas Gerais	-	23.580.959	143.755	1.029.939	24.754.652	891.048	25.645.701	-	25.645.701
Pará	-	1.192.928	82.498	22.357	1.297.783	208.801	1.506.584	-	1.506.584
Paraíba	-	1.730.855	26.147	49.842	1.806.844	40.143	1.846.986	-	1.846.986
Paraná	-	5.724.612	89.175	714.649	6.528.436	1.405.649	7.934.085	-	7.934.085
Pernambuco	-	3.482.291	195.033	-	3.677.325	242.879	3.920.203	-	3.920.203
Piauí	-	1.710.147	39.949	50.807	1.800.903	52.240	1.853.143	-	1.853.143
Rio de Janeiro	-	17.851.721	6.876.042	52.295	24.780.058	1.269.935	26.049.993	-	26.049.993
Rio Grande do Norte	-	702.839	179.887	50.734	933.459	35.698	969.158	-	969.158
Rio Grande do Sul	49.737	14.855.763	122.050	604.797	15.582.609	744.708	16.377.054	-	16.377.054
Rondônia	-	996.155	24.454	248.604	1.269.213	-	1.269.213	-	1.269.213
Roraima	-	57.335	12.921	12.108	82.364	-	82.364	-	82.364
Santa Catarina	772.709	4.422.139	57.415	560.664	5.040.217	375.869	6.188.796	-	6.188.796
São Paulo	-	64.756.812	24.281	21.290	64.802.383	1.120.209	65.922.592	-	65.922.592
Sergipe	-	857.994	92.484	-	950.478	90.087	1.040.565	-	1.040.565
Tocantins	-	87.944	101.600	-	189.544	275.440	464.984	-	464.984
	1.791.933	174.703.238	9.854.710	4.988.245	189.546.193	9.706.096	201.044.222	-	201.044.222

Fonte: BACEN/DEDIP, BACEN/DEMAB, CETIP e Governos Estaduais e do Distrito Federal .

1/ Inclui dívidas junto ao INSS, FGTS, PASEP e outras.

2/ Projetado com base nos últimos dados disponibilizados pelos Estados e Distrito Federal.

Tabela 2.3
Dívida da administração direta dos Municípios de capitais
Janeiro- 2001

	Dívida fundada					Externa 2/	Total	Flutuante (ARO)	Total Geral
	Mobiliária	Contratual interna			Total				
		Tesouro Nacional	Bancária	Outras 1/ 2/					
Acre (Rio Branco)	-	12.372	1.973	-	14.345	-	14.345	-	14.345
Alagoas (Maceió)	-	79.846	75.010	22.087	176.943	-	176.943	-	176.943
Amapá (Macapá)	-	-	-	-	-	-	-	-	-
Amazonas (Manaus)	-	106.320	10.009	-	116.328	-	116.328	-	116.328
Bahia (Salvador)	-	726.338	3.706	27.046	757.091	-	757.091	-	757.091
Ceará (Fortaleza)	-	56.818	83.043	-	139.861	-	139.861	-	139.861
Distrito Federal	-	-	-	-	-	-	-	-	-
Espírito Santo (Vitória)	-	22.939	24.818	3.689	51.446	-	51.446	-	51.446
Goiás (Goiânia)	-	70.589	20.338	192.833	283.760	-	283.760	-	283.760
Maranhão (São Luís)	-	27.604	15.370	3.218	46.192	-	46.192	-	46.192
Mato Grosso (Cuiabá)	-	153.125	3.143	3.071	159.339	-	159.339	-	159.339
M. G. do Sul (C. Grande)	-	68.880	410	16.920	86.210	-	86.210	-	86.210
M. Gerais (Belo Horizonte)	-	375.334	87.107	44.129	506.570	-	506.570	-	506.570
Pará (Belém)	-	4.708	47.038	-	51.746	-	51.746	-	51.746
Paraíba (João Pessoa)	-	19.806	24.273	16.602	60.681	-	60.681	-	60.681
Paraná (Curitiba)	-	-	130.436	-	130.436	236.532	366.968	-	366.968
Pernambuco (Recife)	-	148.901	5.239	21.341	175.481	-	175.481	-	175.481
Piauí (Teresina)	-	859	49.763	1.957	52.579	-	52.579	-	52.579
R. de Janeiro (R.J.)	-	3.931.730	83.518	92.340	4.107.589	392.145	4.499.733	-	4.499.733
Rio Grande do Norte (Natal)	-	33.736	15.469	518	49.722	-	49.722	-	49.722
R. G. do Sul (Porto Alegre)	-	28.382	53.972	422	82.776	24.824	107.599	-	107.599
Rondônia (Porto Velho)	-	24.135	2.330	-	26.465	-	26.465	-	26.465
Roraima (Boa Vista)	-	-	8.124	-	8.124	-	8.124	-	8.124
S. Catarina (Florianópolis)	-	1.330	12.613	34.719	48.662	-	48.662	-	48.662
São Paulo (São Paulo)	-	13.716.962	62.741	45.161	13.824.864	728.641	14.553.504	-	14.553.504
Sergipe (Aracaju)	-	39.163	3.732	34.893	77.788	-	77.788	-	77.788
Tocantins (Palmas)	-	-	13.613	1.627	15.240	-	15.240	-	15.240
	-	19.649.878	837.789	562.573	21.050.239	1.382.141	22.432.380	-	22.432.380

Fonte: BACEN/DEDIP, BACEN/DEMAB, CETIP e Governos de Municípios de capitais.

1/ Inclui dívidas junto ao INSS, FGTS, PASEP e outras.

2/ Projetado com base nos últimos dados disponibilizados pelos Municípios de capitais.

Tabela 2.4
Dívida da administração direta dos demais Municípios
Janeiro- 2001

	Dívida fundada					Externa	Total	Flutuante (ARO)	Total Geral
	Mobiliária	Contratual interna			Total				
		Tesouro Nacional	Bancária	Outras					
Acre	-	-	-	...	-	...	-	-	
Alagoas	-	883	13.033	...	13.916	...	13.916	839	
Amapá	-	-	-	...	-	...	-	-	
Amazonas	-	733	-	...	733	...	733	-	
Bahia	-	221.684	57.635	...	279.319	...	279.319	5.967	
Ceará	-	-	28.134	...	28.134	...	28.134	593	
Distrito Federal	-	-	-	...	-	...	-	-	
Espírito Santo	-	28.195	17.922	...	46.117	...	46.117	-	
Goiás	-	52.716	34.040	...	86.756	...	86.756	-	
Maranhão	-	72.888	5.496	...	78.384	...	78.384	-	
Mato Grosso	-	54.693	69.215	...	123.908	...	123.908	39	
Mato Grosso do Sul	-	55.778	37.774	...	93.552	...	93.552	-	
Minas Gerais	-	381.292	242.433	...	623.725	...	623.725	9.962	
Pará	-	1.038	2.156	...	3.194	...	3.194	-	
Paraíba	-	28.980	8.546	...	37.525	...	37.525	-	
Paraná	-	137.794	400.902	...	538.695	...	538.695	901	
Pernambuco	-	66.711	26.624	...	93.334	...	93.334	386	
Piauí	-	1.195	10.119	...	11.315	...	11.315	-	
Rio de Janeiro	-	118.198	32.424	...	150.622	...	150.622	-	
Rio Grande do Norte	-	-	31.307	...	31.307	...	31.307	-	
Rio Grande do Sul	-	34.952	175.990	...	210.942	...	210.942	-	
Rondônia	-	2.465	5.329	...	7.795	...	7.795	-	
Roraima	-	-	-	...	-	...	-	-	
Santa Catarina	-	109.378	79.637	...	189.015	...	189.015	-	
São Paulo	487.206	1.349.327	509.277	...	1.858.603	...	2.345.810	124.120	
Sergipe	-	474	1	...	476	...	476	-	
Tocantins	-	386	3.594	...	3.980	...	3.980	-	
	487.206	2.719.760	1.791.588	...	4.511.348	...	4.998.554	142.806	

Fonte: BACEN/DEDIP, BACEN/DEMAB, CETIP.

Tabela 3.1
Dívida fundada da administração indireta (autarquias e fundações) dos Estados, Distrito Federal e Municípios
Janeiro- 2001

	Mobiliária 1/	Contratual interna			Total	Externa	Total Geral
		Tesouro Nacional	Bancária	Outras			
Acre	-	-	-	...	-	...	-
Alagoas	-	201.339	-	...	201.339	...	201.339
Amapá	-	-	-	...	-	...	-
Amazonas	-	338.221	16.386	...	354.607	...	354.607
Bahia	-	-	-	...	-	...	-
Ceará	-	11.215	1.167	...	12.382	...	12.382
Distrito Federal	-	-	134.412	...	134.412	...	134.412
Espírito Santo	-	4.346	-	...	4.346	...	4.346
Goiás	-	-	-	...	-	...	-
Maranhão	-	210.856	-	...	210.856	...	210.856
Mato Grosso	-	53.400	27.069	...	80.469	...	80.469
Mato Grosso do Sul	-	73.216	-	...	73.216	...	73.216
Minas Gerais	-	-	7.725	...	7.725	...	7.725
Pará	-	-	987	...	987	...	987
Paraíba	-	251.441	85	...	251.525	...	251.525
Paraná	-	-	-	...	-	...	-
Pernambuco	-	82.329	-	...	82.329	...	82.329
Piauí	-	-	-	...	-	...	-
Rio de Janeiro	-	94.930	1.037	...	95.966	...	95.966
Rio Grande do Norte	-	34.029	-	...	34.029	...	34.029
Rio Grande do Sul	-	492.247	68.914	...	561.162	...	561.162
Rondônia	-	41.149	-	...	41.149	...	41.149
Roraima	-	-	-	...	-	...	-
Santa Catarina	-	55.285	-	...	55.285	...	55.285
São Paulo	-	374.157	26.987	...	401.144	...	401.144
Sergipe	-	10.183	-	...	10.183	...	10.183
Tocantins	-	-	-	...	-	...	-
Total	-	2.328.342	284.770	...	2.613.112	...	2.613.112

Fonte: BACEN/DEDIP e CETIP.

1/ Não inclui debêntures de empresas estatais registradas na Bovespa nem notas promissórias não custodiadas na CETIP.

Tabela 3.2
Dívida fundada da administração indireta (autarquias e fundações) dos Estados e Distrito Federal
Janeiro- 2001

	Mobiliária 1/	Contratual interna			Total	Externa	Total Geral
		Tesouro Nacional	Bancária	Outras			
Acre	-	-	-	...	-	...	-
Alagoas	-	201.339	-	...	201.339	...	201.339
Amapá	-	-	-	...	-	...	-
Amazonas	-	338.221	16.386	...	354.607	...	354.607
Bahia	-	-	-	...	-	...	-
Ceará	-	-	1.167	...	1.167	...	1.167
Distrito Federal	-	-	134.412	...	134.412	...	134.412
Espírito Santo	-	4.346	-	...	4.346	...	4.346
Goiás	-	-	-	...	-	...	-
Maranhão	-	210.856	-	...	210.856	...	210.856
Mato Grosso	-	53.400	27.069	...	80.469	...	80.469
Mato Grosso do Sul	-	73.216	-	...	73.216	...	73.216
Minas Gerais	-	-	-	...	-	...	-
Pará	-	-	987	...	987	...	987
Paraíba	-	251.441	85	...	251.525	...	251.525
Paraná	-	-	-	...	-	...	-
Pernambuco	-	82.329	-	...	82.329	...	82.329
Piauí	-	-	-	...	-	...	-
Rio de Janeiro	-	-	-	...	-	...	-
Rio Grande do Norte	-	32.002	-	...	32.002	...	32.002
Rio Grande do Sul	-	422.069	-	...	422.069	...	422.069
Rondônia	-	41.149	-	...	41.149	...	41.149
Roraima	-	-	-	...	-	...	-
Santa Catarina	-	55.285	-	...	55.285	...	55.285
São Paulo	-	374.157	200	...	374.357	...	374.357
Sergipe	-	10.183	-	...	10.183	...	10.183
Tocantins	-	-	-	...	-	...	-
Total	-	2.149.992	180.307	...	2.330.299	...	2.330.299

Fonte: BACEN/DEDIP e CETIP.

1/ Não inclui debêntures de empresas estatais registradas na Bovespa nem notas promissórias não custodiadas na CETIP.

Tabela 3.3
Dívida fundada da administração indireta (autarquias e fundações) dos Municípios de capitais
Janeiro- 2001

	Mobiliária	Contratual interna			Total	Externa	R\$ mil
	1/	Tesouro Nacional	Bancária	Outras			Total
Acre (Rio Branco)	-	-	-	...	-	...	-
Alagoas (Maceió)	-	-	-	...	-	...	-
Amapá (Macapá)	-	-	-	...	-	...	-
Amazonas (Manaus)	-	-	-	...	-	...	-
Bahia (Salvador)	-	-	-	...	-	...	-
Ceará (Fortaleza)	-	11.215	-	...	11.215	...	11.215
Distrito Federal	-	-	-	...	-	...	-
Espírito Santo (Vitória)	-	-	-	...	-	...	-
Goiás (Goiânia)	-	-	-	...	-	...	-
Maranhão (São Luís)	-	-	-	...	-	...	-
Mato Grosso (Cuiabá)	-	-	-	...	-	...	-
M. G. do Sul (C. Grande)	-	-	-	...	-	...	-
M. Gerais (Belo Horizonte)	-	-	-	...	-	...	-
Pará (Belém)	-	-	-	...	-	...	-
Paraíba (João Pessoa)	-	-	-	...	-	...	-
Paraná (Curitiba)	-	-	-	...	-	...	-
Pernambuco (Recife)	-	-	-	...	-	...	-
Piauí (Teresina)	-	-	-	...	-	...	-
R. de Janeiro (R.J.)	-	-	-	...	-	...	-
Rio Grande do Norte (Natal)	-	2.027	-	...	2.027	...	2.027
R. G. do Sul (Porto Alegre)	-	70.179	62.513	...	132.691	...	132.691
Rondônia (Porto Velho)	-	-	-	...	-	...	-
Roraima (Boa Vista)	-	-	-	...	-	...	-
S. Catarina (Florianópolis)	-	-	-	...	-	...	-
São Paulo (São Paulo)	-	-	-	...	-	...	-
Sergipe (Aracaju)	-	-	-	...	-	...	-
Tocantins (Palmas)	-	-	-	...	-	...	-
Total	-	83.421	62.513	...	145.933	...	145.933

Fonte: BACEN/DEDIP e CETIP.

1/ Não inclui debêntures de empresas estatais registradas na Bovespa nem notas promissórias não custodiadas na CETIP.

Tabela 3.4
Dívida fundada da administração indireta (autarquias e fundações) dos demais Municípios
Janeiro- 2001

	Mobiliária 1/	Contratual interna			Total	Externa	Total Geral
		Tesouro Nacional	Bancária	Outras			
Acre	-	-	-	...	-	...	-
Alagoas	-	-	-	...	-	...	-
Amapá	-	-	-	...	-	...	-
Amazonas	-	-	-	...	-	...	-
Bahia	-	-	-	...	-	...	-
Ceará	-	-	-	...	-	...	-
Distrito Federal	-	-	-	...	-	...	-
Espírito Santo	-	-	-	...	-	...	-
Goiás	-	-	-	...	-	...	-
Maranhão	-	-	-	...	-	...	-
Mato Grosso	-	-	-	...	-	...	-
Mato Grosso do Sul	-	-	-	...	-	...	-
Minas Gerais	-	-	7.725	...	7.725	...	7.725
Pará	-	-	-	...	-	...	-
Paraíba	-	-	-	...	-	...	-
Paraná	-	-	-	...	-	...	-
Pernambuco	-	-	-	...	-	...	-
Piauí	-	-	-	...	-	...	-
Rio de Janeiro	-	94.930	1.037	...	95.966	...	95.966
Rio Grande do Norte	-	-	-	...	-	...	-
Rio Grande do Sul	-	-	6.401	...	6.401	...	6.401
Rondônia	-	-	-	...	-	...	-
Roraima	-	-	-	...	-	...	-
Santa Catarina	-	-	-	...	-	...	-
São Paulo	-	-	26.787	...	26.787	...	26.787
Sergipe	-	-	-	...	-	...	-
Tocantins	-	-	-	...	-	...	-
Total	-	94.930	41.950	...	136.879	...	136.879

Fonte: BACEN/DEDIP e CETIP.

1/ Não inclui debêntures de empresas estatais registradas na Bovespa nem notas promissórias não custodiadas na CETIP.

Tabela 4.1

**Dívida fundada da administração indireta (empresas estatais ^{1/}) dos Estados, Distrito Federal e Municípios
Janeiro- 2001**

	Mobiliária	Contratual interna			Total	Externa	Total Geral
	1/	Tesouro Nacional	Bancária	Outras			
Acre	-	67.234	-	...	67.234	...	67.234
Alagoas	-	163.146	5.038	...	168.184	...	168.184
Amapá	-	-	35.723	...	35.723	...	35.723
Amazonas	-	-	4.760	...	4.760	...	4.760
Bahia	-	882.640	-	...	882.640	...	882.640
Ceará	-	512.677	84.234	...	596.912	...	596.912
Distrito Federal	-	-	187.038	...	187.038	...	187.038
Espírito Santo	-	444.983	25.074	...	470.057	...	470.057
Goiás	-	861.930	230.013	...	1.091.942	...	1.091.942
Maranhão	-	107.173	36.682	...	143.855	...	143.855
Mato Grosso	-	379.835	27.710	...	407.545	...	407.545
Mato Grosso do Sul	-	285.988	92.716	...	378.704	...	378.704
Minas Gerais	-	1.098.355	266.428	...	1.364.783	...	1.364.783
Pará	-	257.488	1.730	...	259.218	...	259.218
Paraíba	-	217.336	78.963	...	296.299	...	296.299
Paraná	-	1.015.661	1.248.754	...	2.264.415	...	2.264.415
Pernambuco	-	590.619	62.078	...	652.697	...	652.697
Piauí	-	273.180	62.620	...	335.800	...	335.800
Rio de Janeiro	-	1.126.005	578.750	...	1.704.754	...	1.704.754
Rio Grande do Norte	-	188.346	27.616	...	215.962	...	215.962
Rio Grande do Sul	-	1.454.252	214.612	...	1.668.864	...	1.668.864
Rondônia	-	145.938	-	...	145.938	...	145.938
Roraima	-	62.418	178.767	...	241.184	...	241.184
Santa Catarina	230.021	251.158	118.827	...	369.985	...	600.006
São Paulo	409.251	11.706.596	3.247.431	...	14.954.027	...	15.363.278
Sergipe	-	304.487	34.356	...	338.843	...	338.843
Tocantins	-	-	-	...	-	...	-
Total	639.272	22.397.443	6.849.919	...	29.247.362	...	29.886.634

Fonte: BACEN/DEDIP e CETIP.

1/ Não inclui debêntures de empresas estatais registradas na Bovespa nem notas promissórias não custodiadas na CETIP.

Tabela 4.2

**Dívida fundada da administração indireta (empresas estatais ^{1/}) dos Estados e Distrito Federal
Janeiro- 2001**

	Mobiliária	Contratual interna			Total	Externa	Total Geral
	1/	Tesouro Nacional	Bancária	Outras			
Acre	-	67.234	-	...	67.234	...	67.234
Alagoas	-	163.146	5.038	...	168.184	...	168.184
Amapá	-	-	14.585	...	14.585	...	14.585
Amazonas	-	-	4.760	...	4.760	...	4.760
Bahia	-	878.539	-	...	878.539	...	878.539
Ceará	-	512.677	84.234	...	596.912	...	596.912
Distrito Federal	-	-	187.038	...	187.038	...	187.038
Espírito Santo	-	444.983	25.074	...	470.057	...	470.057
Goiás	-	850.557	230.013	...	1.080.570	...	1.080.570
Maranhão	-	107.173	36.682	...	143.855	...	143.855
Mato Grosso	-	379.835	27.710	...	407.545	...	407.545
Mato Grosso do Sul	-	279.816	92.716	...	372.532	...	372.532
Minas Gerais	-	1.098.355	262.347	...	1.360.702	...	1.360.702
Pará	-	257.488	1.730	...	259.218	...	259.218
Paraíba	-	217.336	78.963	...	296.299	...	296.299
Paraná	-	1.015.661	526.180	...	1.541.840	...	1.541.840
Pernambuco	-	590.619	62.078	...	652.697	...	652.697
Piauí	-	273.180	62.620	...	335.800	...	335.800
Rio de Janeiro	-	1.126.005	355.911	...	1.481.916	...	1.481.916
Rio Grande do Norte	-	188.346	27.616	...	215.962	...	215.962
Rio Grande do Sul	-	1.454.252	212.052	...	1.666.304	...	1.666.304
Rondônia	-	145.736	-	...	145.736	...	145.736
Roraima	-	62.418	178.767	...	241.184	...	241.184
Santa Catarina	230.021	251.158	118.706	...	369.864	...	599.885
São Paulo	409.251	9.334.750	1.401.329	...	10.736.079	...	11.145.330
Sergipe	-	304.487	34.356	...	338.843	...	338.843
Tocantins	-	-	-	...	-	...	-
Total	639.272	20.003.749	4.030.505	...	24.034.254	...	24.673.526

Fonte: BACEN/DEDIP e CETIP.

1/ Não inclui debêntures de empresas estatais registradas na Bovespa nem notas promissórias não custodiadas na CETIP.

Tabela 4.3
Dívida fundada da administração indireta (empresas estatais ^{1/}) dos Municípios de capitais
Janeiro- 2001

	Mobiliária 1/	Contratual interna			Total	Externa	Total Geral
		Tesouro Nacional	Bancária	Outras			
Acre (Rio Branco)	-	-	-	...	-	...	-
Alagoas (Maceió)	-	-	-	...	-	...	-
Amapá (Macapá)	-	-	21.138	...	21.138	...	21.138
Amazonas (Manaus)	-	-	-	...	-	...	-
Bahia (Salvador)	-	4.101	-	...	4.101	...	4.101
Ceará (Fortaleza)	-	-	-	...	-	...	-
Distrito Federal	-	-	-	...	-	...	-
Espírito Santo (Vitória)	-	-	-	...	-	...	-
Goiás (Goiânia)	-	11.373	-	...	11.373	...	11.373
Maranhão (São Luís)	-	-	-	...	-	...	-
Mato Grosso (Cuiabá)	-	-	-	...	-	...	-
M. G. do Sul (C. Grande)	-	6.172	-	...	6.172	...	6.172
M. Gerais (Belo Horizonte)	-	-	-	...	-	...	-
Pará (Belém)	-	-	-	...	-	...	-
Paraíba (João Pessoa)	-	-	-	...	-	...	-
Paraná (Curitiba)	-	-	385.805	...	385.805	...	385.805
Pernambuco (Recife)	-	-	-	...	-	...	-
Piauí (Teresina)	-	-	-	...	-	...	-
R. de Janeiro (R.J.)	-	-	81.767	...	81.767	...	81.767
Rio Grande do Norte (Natal)	-	-	-	...	-	...	-
R. G. do Sul (Porto Alegre)	-	-	2.559	...	2.559	...	2.559
Rondônia (Porto Velho)	-	202	-	...	202	...	202
Roraima (Boa Vista)	-	-	-	...	-	...	-
S. Catarina (Florianópolis)	-	-	-	...	-	...	-
São Paulo (São Paulo)	-	2.110.310	3.521	...	2.113.831	...	2.113.831
Sergipe (Aracaju)	-	-	-	...	-	...	-
Tocantins (Palmas)	-	-	-	...	-	...	-
Total	-	2.132.158	494.791	...	2.626.949	...	2.626.949

Fonte: BACEN/DEDIP e CETIP.

1/ Não inclui debêntures de empresas estatais registradas na Bovespa nem notas promissórias não custodiadas na CETIP.

Tabela 4.4
Dívida fundada da administração indireta (empresas estatais ^{1/}) dos demais Municípios
Janeiro- 2001

	Mobiliária 1/	Contratual interna				Total	Externa	R\$ mil Total Geral
		Tesouro Nacional	Bancária	Outras				
Acre	-	-	-	...	-	...	-	
Alagoas	-	-	-	...	-	...	-	
Amapá	-	-	-	...	-	...	-	
Amazonas	-	-	-	...	-	...	-	
Bahia	-	-	-	...	-	...	-	
Ceará	-	-	-	...	-	...	-	
Distrito Federal	-	-	-	...	-	...	-	
Espírito Santo	-	-	-	...	-	...	-	
Goiás	-	-	-	...	-	...	-	
Maranhão	-	-	-	...	-	...	-	
Mato Grosso	-	-	-	...	-	...	-	
Mato Grosso do Sul	-	-	-	...	-	...	-	
Minas Gerais	-	-	4.081	...	4.081	...	4.081	
Pará	-	-	-	...	-	...	-	
Paraíba	-	-	-	...	-	...	-	
Paraná	-	-	336.770	...	336.770	...	336.770	
Pernambuco	-	-	-	...	-	...	-	
Piauí	-	-	-	...	-	...	-	
Rio de Janeiro	-	-	141.071	...	141.071	...	141.071	
Rio Grande do Norte	-	-	-	...	-	...	-	
Rio Grande do Sul	-	-	-	...	-	...	-	
Rondônia	-	-	-	...	-	...	-	
Roraima	-	-	-	...	-	...	-	
Santa Catarina	-	-	121	...	121	...	121	
São Paulo	-	261.536	1.842.580	...	2.104.116	...	2.104.116	
Sergipe	-	-	-	...	-	...	-	
Tocantins	-	-	-	...	-	...	-	
Total	-	261.536	2.324.623	...	2.586.159	...	2.586.159	

Fonte: BACEN/DEDIP e CETIP.

1/ Não inclui debêntures de empresas estatais registradas na Bovespa nem notas promissórias não custodiadas na CETIP.

Tabela 5.1**Dívida da administração direta e indireta dos Estados, Distrito Federal e Municípios por credor 1/
Janeiro- 2001**

	Tesouro Nacional	Bancos Comerciais/Múltiplos			Privados	Total	Fundos de liquidez da dívida	Demais instituições financeiras	Fundos mútuos	Credor externo 2/	Outros cred. contratuais 2/ 3/	BACEN	Outros cred. mobiliários 4/	R\$ mil
		Públicos												Total
		Federais	Estaduais	Total										Total
Acre	655.606	2.697	-	2.697	-	2.697	-	-	-	-	70.687	-	-	728.990
Alagoas	2.102.642	86.587	17.925	104.512	2.710	107.222	-	-	-	29.949	100.853	2.866	969.487	3.313.020
Amapá	40.477	96.514	-	96.514	-	96.514	-	-	-	7.170	-	-	-	144.161
Amazonas	2.009.127	29.350	-	29.350	1.805	31.156	-	-	-	442	1.185	-	-	2.041.910
Bahia	8.095.788	911.380	10.864	922.243	11.457	933.700	-	-	-	1.036.467	96.623	-	-	10.162.578
Ceará	2.734.517	601.026	23.869	624.895	332	625.227	-	-	-	952.749	5.851	-	-	4.318.343
Distrito Federal	699.928	575.548	10.922	586.470	16.910	603.379	-	-	-	153.276	2.930	-	-	1.459.513
Espírito Santo	1.863.015	129.688	14.080	143.768	-	143.768	-	-	-	258.977	498.876	-	-	2.764.637
Goiás	8.111.837	287.467	-	287.467	23.907	311.375	-	-	-	77.536	934.761	-	-	9.435.509
Maranhão	4.114.516	78.683	-	78.683	-	78.683	-	-	-	211.330	48.709	-	-	4.453.238
Mato Grosso	4.536.228	91.334	-	91.334	44.728	136.062	-	-	-	185.582	61.629	-	-	4.919.501
Mato Grosso do Sul	4.139.662	108.988	-	108.988	21.912	130.900	-	-	-	39.914	16.920	-	-	4.327.395
Minas Gerais	25.435.940	491.683	255.236	746.919	10.490	757.410	-	-	-	891.048	1.074.068	-	-	28.158.466
Pará	1.456.162	126.018	6.662	132.680	1.730	134.410	-	-	-	208.801	22.357	-	-	1.821.731
Paraíba	2.248.417	137.819	-	137.819	194	138.013	-	-	-	40.143	66.444	-	-	2.493.017
Paraná	6.878.067	1.165.075	-	1.165.075	705.092	1.870.167	-	-	-	1.642.181	714.649	-	-	11.105.063
Pernambuco	4.370.851	288.974	-	288.974	386	289.360	-	-	-	242.879	21.341	-	-	4.924.430
Piauí	1.985.381	149.761	11.204	160.965	1.486	162.452	-	-	-	52.240	52.764	-	-	2.252.837
Rio de Janeiro	23.122.584	1.202.226	737.466	1.939.692	-	1.939.692	-	-	-	1.662.080	144.635	5.632.078	-	32.501.069
Rio Grande do Norte	958.950	242.227	12.052	254.279	-	254.279	-	-	-	35.698	51.251	-	-	1.300.179
Rio Grande do Sul	16.865.596	484.505	151.033	635.538	-	635.538	49.737	-	-	769.531	605.218	-	-	18.925.621
Rondônia	1.209.842	32.114	-	32.114	-	32.114	-	-	-	-	248.604	-	-	1.490.560
Roraima	119.752	199.812	-	199.812	-	199.812	-	-	-	-	12.108	-	-	331.672
Santa Catarina	4.839.289	237.082	11.430	248.512	46.976	295.488	-	1.156	16.348	375.869	595.383	-	958.230	7.081.763
São Paulo	91.903.853	3.731.215	29.692	3.760.907	291.655	4.052.562	-	-	317.828	1.848.849	66.451	-	520.904	98.710.447
Sergipe	1.212.302	130.573	-	130.573	-	130.573	-	-	-	90.087	34.893	-	-	1.467.854
Tocantins	88.330	118.807	-	118.807	-	118.807	-	-	-	275.440	1.627	-	-	484.204
Total	221.798.660	11.737.153	1.292.434	13.029.587	1.181.772	14.211.359	49.737	1.156	334.176	11.088.237	5.550.817	5.634.945	2.448.621	261.117.708

Fonte: BACEN/DEDIP, BACEN/DEMAB, CETIP e Governos Estaduais, do Distrito Federal e dos Municípios de capitais.

1/ Não inclui debêntures de empresas estatais registradas na Bovespa nem notas promissórias não custodiadas na CETIP.

2/ Projetados com base nos últimos dados disponibilizados pelos Estados, Distrito Federal e Municípios de capitais - Não inclui dívidas da administração indireta (todos os níveis) nem da administração direta dos Municípios não-capitais.

3/ Inclui dívidas junto ao INSS, FGTS, PASEP e outras.

4/ Pessoas físicas, pessoas jurídicas não financeiras e detentores de títulos vencidos.

Tabela 5.2
Dívida da administração direta e indireta dos Estados e Distrito Federal por credor 1/
Janeiro- 2001

	Tesouro Nacional	Bancos Comerciais/Múltiplos			Privados	Total	Fundos de liquidez da dívida	Demais instituições financeiras	Fundos mútuos	Credor externo	Outros cred. contratuais	BACEN	Outros cred. mobiliários	Total
		Públicos												
		Federais	Estaduais	Total										
Acre	643.234	724	-	724	-	724	-	-	-	-	70.687	-	-	714.645
Alagoas	2.021.914	-	16.469	16.469	1.872	18.341	-	-	-	29.949	78.766	2.866	969.487	3.121.323
Amapá	40.477	75.376	-	75.376	-	75.376	-	-	-	7.170	-	-	-	123.023
Amazonas	1.902.075	19.342	-	19.342	1.805	21.147	-	-	-	442	1.185	-	-	1.924.849
Bahia	7.143.665	859.571	6.821	866.392	-	866.392	-	-	-	1.036.467	69.576	-	-	9.116.100
Ceará	2.666.484	505.461	7.664	513.125	332	513.457	-	-	-	952.749	5.851	-	-	4.138.540
Distrito Federal	699.928	575.548	10.922	586.470	16.910	603.379	-	-	-	153.276	2.930	-	-	1.459.513
Espírito Santo	1.811.881	101.028	-	101.028	-	101.028	-	-	-	258.977	495.187	-	-	2.667.073
Goiás	7.977.160	233.089	-	233.089	23.907	256.997	-	-	-	77.536	741.928	-	-	9.053.620
Maranhão	4.014.024	57.817	-	57.817	-	57.817	-	-	-	211.330	45.490	-	-	4.328.662
Mato Grosso	4.328.410	63.666	-	63.666	-	63.666	-	-	-	185.582	58.558	-	-	4.636.215
Mato Grosso do Sul	4.008.832	92.716	-	92.716	-	92.716	-	-	-	39.914	-	-	-	4.141.461
Minas Gerais	24.679.314	290.516	115.140	405.655	446	406.102	-	-	-	891.048	1.029.939	-	-	27.006.403
Pará	1.450.416	76.823	6.662	83.485	1.730	85.215	-	-	-	208.801	22.357	-	-	1.766.790
Paraíba	2.199.631	105.195	-	105.195	-	105.195	-	-	-	40.143	49.842	-	-	2.394.810
Paraná	6.740.273	384.802	-	384.802	230.553	615.354	-	-	-	1.405.649	714.649	-	-	9.475.925
Pernambuco	4.155.239	257.111	-	257.111	-	257.111	-	-	-	242.879	-	-	-	4.655.229
Piauí	1.983.326	102.569	-	102.569	-	102.569	-	-	-	52.240	50.807	-	-	2.188.943
Rio de Janeiro	18.977.725	864.932	734.943	1.599.875	-	1.599.875	-	-	-	1.269.935	52.295	5.632.078	-	27.531.909
Rio Grande do Norte	923.187	207.503	-	207.503	-	207.503	-	-	-	35.698	50.734	-	-	1.217.122
Rio Grande do Sul	16.732.083	303.376	30.727	334.102	-	334.102	49.737	-	-	744.708	604.797	-	-	18.465.427
Rondônia	1.183.040	24.454	-	24.454	-	24.454	-	-	-	-	248.604	-	-	1.456.098
Roraima	119.752	191.687	-	191.687	-	191.687	-	-	-	-	12.108	-	-	323.548
Santa Catarina	4.728.581	162.869	10.958	173.827	29.290	203.117	-	1.156	16.348	375.869	560.664	-	958.230	6.843.965
São Paulo	74.465.719	1.425.177	-	1.425.177	58.358	1.483.536	-	-	317.828	1.120.209	21.290	-	33.698	77.442.279
Sergipe	1.172.664	126.840	-	126.840	-	126.840	-	-	-	90.087	-	-	-	1.389.590
Tocantins	87.944	101.600	-	101.600	-	101.600	-	-	-	275.440	-	-	-	464.984
Total	196.856.979	7.209.791	940.305	8.150.096	365.203	8.515.299	49.737	1.156	334.176	9.706.096	4.988.245	5.634.945	1.961.415	228.048.047

Fonte: BACEN/DEDIP, BACEN/DEMAB, CETIP e Governos Estaduais e do Distrito Federal.

1/ Não inclui debêntures de empresas estatais registradas na Bovespa nem notas promissórias não custodiadas na CETIP.

2/ Projetados com base nos últimos dados disponibilizados pelos Estados e Distrito Federal - Não inclui dívidas da administração indireta.

3/ Inclui dívidas junto ao INSS, FGTS, PASEP e outras.

4/ Pessoas físicas, pessoas jurídicas não financeiras e detentores de títulos vencidos.

Tabela 5.3
Dívida da administração direta e indireta dos Municípios de capitais por credor 1/
Janeiro- 2001

	Tesouro Nacional	Bancos Comerciais/Múltiplos			Privados	Total	Fundos de liquidez da dívida	Demais instituições financeiras	Fundos mútuos	Credor externo	Outros cred. contratuais	BACEN	Outros cred. mobiliários	R\$ mil	
		Públicos												Total	Total
		Federais	Estaduais	Total											
Acre (Rio Branco)	12.372	1.973	-	1.973	-	1.973	-	-	-	-	-	-	-	14.345	
Alagoas (Maceió)	79.846	74.951	59	75.010	-	75.010	-	-	-	-	22.087	-	-	176.943	
Amapá (Macapá)	-	21.138	-	21.138	-	21.138	-	-	-	-	-	-	-	21.138	
Amazonas (Manaus)	106.320	10.009	-	10.009	-	10.009	-	-	-	-	-	-	-	116.328	
Bahia (Salvador)	730.440	-	-	-	3.706	3.706	-	-	-	-	27.046	-	-	761.192	
Ceará (Fortaleza)	68.033	83.043	-	83.043	-	83.043	-	-	-	-	-	-	-	151.076	
Distrito Federal	-	-	-	-	-	-	-	-	-	-	-	-	-	-	
Espírito Santo (Vitória)	22.939	19.263	5.555	24.818	-	24.818	-	-	-	-	3.689	-	-	51.446	
Goiás (Goiânia)	81.962	20.338	-	20.338	-	20.338	-	-	-	-	192.833	-	-	295.133	
Maranhão (São Luís)	27.604	15.370	-	15.370	-	15.370	-	-	-	-	3.218	-	-	46.192	
Mato Grosso (Cuiabá)	153.125	-	-	-	3.143	3.143	-	-	-	-	3.071	-	-	159.339	
M. G. do Sul (C. Grande)	75.052	410	-	410	-	410	-	-	-	-	16.920	-	-	92.382	
M. Gerais (Belo Horizonte)	375.334	40.781	46.326	87.107	-	87.107	-	-	-	-	44.129	-	-	506.570	
Pará (Belém)	4.708	47.038	-	47.038	-	47.038	-	-	-	-	-	-	-	51.746	
Paraíba (João Pessoa)	19.806	24.273	-	24.273	-	24.273	-	-	-	-	16.602	-	-	60.681	
Paraná (Curitiba)	-	445.257	-	445.257	70.983	516.241	-	-	-	236.532	-	-	-	752.773	
Pernambuco (Recife)	148.901	5.239	-	5.239	-	5.239	-	-	-	-	21.341	-	-	175.481	
Piauí (Teresina)	859	38.784	10.979	49.763	-	49.763	-	-	-	-	1.957	-	-	52.579	
R. de Janeiro (R.J.)	3.931.730	165.285	-	165.285	-	165.285	-	-	-	392.145	92.340	-	-	4.581.501	
R. G. do Norte (Natal)	35.763	15.469	-	15.469	-	15.469	-	-	-	-	518	-	-	51.749	
R. G. do Sul (Porto Alegre)	98.561	110.812	8.232	119.044	-	119.044	-	-	-	24.824	422	-	-	242.850	
Rondônia (Porto Velho)	24.337	2.330	-	2.330	-	2.330	-	-	-	-	-	-	-	26.667	
Roraima (Boa Vista)	-	8.124	-	8.124	-	8.124	-	-	-	-	-	-	-	8.124	
S. Catarina (Florianópolis)	1.330	10.954	-	10.954	1.659	12.613	-	-	-	-	34.719	-	-	48.662	
São Paulo (São Paulo)	15.827.272	66.263	-	66.263	-	66.263	-	-	-	728.641	45.161	-	-	16.667.336	
Sergipe (Aracajú)	39.163	3.732	-	3.732	-	3.732	-	-	-	-	34.893	-	-	77.788	
Tocantins (Palmas)	-	13.613	-	13.613	-	13.613	-	-	-	-	1.627	-	-	15.240	
Total	21.865.456	1.244.451	71.150	1.315.601	79.492	1.395.093	-	-	-	1.382.141	562.573	-	-	25.205.263	

Fonte: BACEN/DEDIP, BACEN/DEMAB, CETIP e Governos de Municípios de capitais.

1/ Não inclui debêntures de empresas estatais registradas na Bovespa nem notas promissórias não custodiadas na CETIP.

2/ Projetados com base nos últimos dados disponibilizados pelos Municípios de capitais - Não inclui dívidas da administração indireta.

3/ Inclui dívidas junto ao INSS, FGTS, PASEP e outras.

4/ Pessoas físicas, pessoas jurídicas não financeiras e detentores de títulos vencidos.

Tabela 5.4
Dívida da administração direta e indireta dos demais Municípios por credor 1/
Janeiro- 2001

	Tesouro Nacional	Bancos Comerciais/Múltiplos Públicos			Privados	Total	Fundos de liquidez da dívida	Demais instituições financeiras	Fundos mútuos	Credor externo	Outros cred. contratuais	BACEN	Outros cred. mobiliários	R\$ mil
		Federais	Estaduais	Total										Total
Acre	-	-	-	-	-	-	-	-	-	-	-	
Alagoas	883	11.636	1.397	13.033	839	13.872	-	-	-	-	-	14.754
Amapá	-	-	-	-	-	-	-	-	-	-	-	
Amazonas	733	-	-	-	-	-	-	-	-	-	733	
Bahia	221.684	51.809	4.042	55.851	7.750	63.602	-	-	-	-	-	285.286
Ceará	-	12.522	16.205	28.727	-	28.727	-	-	-	-	-	28.727
Distrito Federal	-	-	-	-	-	-	-	-	-	-	-	
Espírito Santo	28.195	9.397	8.526	17.922	-	17.922	-	-	-	-	-	46.117
Goias	52.716	34.040	-	34.040	-	34.040	-	-	-	-	-	86.756
Maranhão	72.888	5.496	-	5.496	-	5.496	-	-	-	-	-	78.384
Mato Grosso	54.693	27.668	-	27.668	41.585	69.253	-	-	-	-	-	123.947
Mato Grosso do Sul	55.778	15.862	-	15.862	21.912	37.774	-	-	-	-	-	93.552
Minas Gerais	381.292	160.387	93.770	254.157	10.044	264.201	-	-	-	-	-	645.493
Pará	1.038	2.156	-	2.156	-	2.156	-	-	-	-	-	3.194
Paraíba	28.980	8.351	-	8.351	194	8.546	-	-	-	-	-	37.525
Paraná	137.794	335.016	-	335.016	403.556	738.572	-	-	-	-	-	876.365
Pernambuco	66.711	26.624	-	26.624	386	27.010	-	-	-	-	-	93.721
Piauí	1.195	8.408	225	8.633	1.486	10.119	-	-	-	-	-	11.315
Rio de Janeiro	213.128	172.009	2.523	174.532	-	174.532	-	-	-	-	-	387.660
Rio Grande do Norte	-	19.256	12.052	31.307	-	31.307	-	-	-	-	-	31.307
Rio Grande do Sul	34.952	70.317	112.075	182.392	-	182.392	-	-	-	-	-	217.344
Rondônia	2.465	5.329	-	5.329	-	5.329	-	-	-	-	-	7.795
Roraima	-	-	-	-	-	-	-	-	-	-	-	-
Santa Catarina	109.378	63.259	472	63.731	16.027	79.758	-	-	-	-	-	189.136
São Paulo	1.610.863	2.239.775	29.692	2.269.467	233.297	2.502.763	-	-	-	-	487.206	4.600.832
Sergipe	474	1	-	1	-	1	-	-	-	-	-	476
Tocantins	386	3.594	-	3.594	-	3.594	-	-	-	-	-	3.980
Total	3.076.225	3.282.911	280.978	3.563.890	737.077	4.300.967	-	-	-	-	487.206	7.864.398

Fonte: BACEN/DEDIP, BACEN/DEMAB, CETIP.

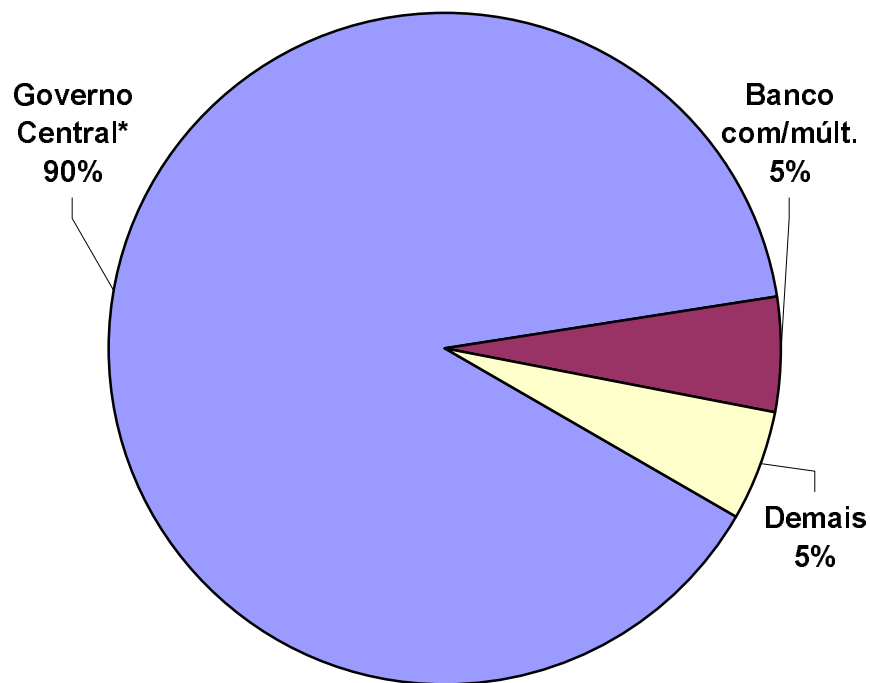
1/ Não inclui debêntures de empresas estatais registradas na Bovespa nem notas promissórias não custodiadas na CETIP.

2/ Pessoas físicas e jurídicas não financeiras, inclusive os fundos de pensão.

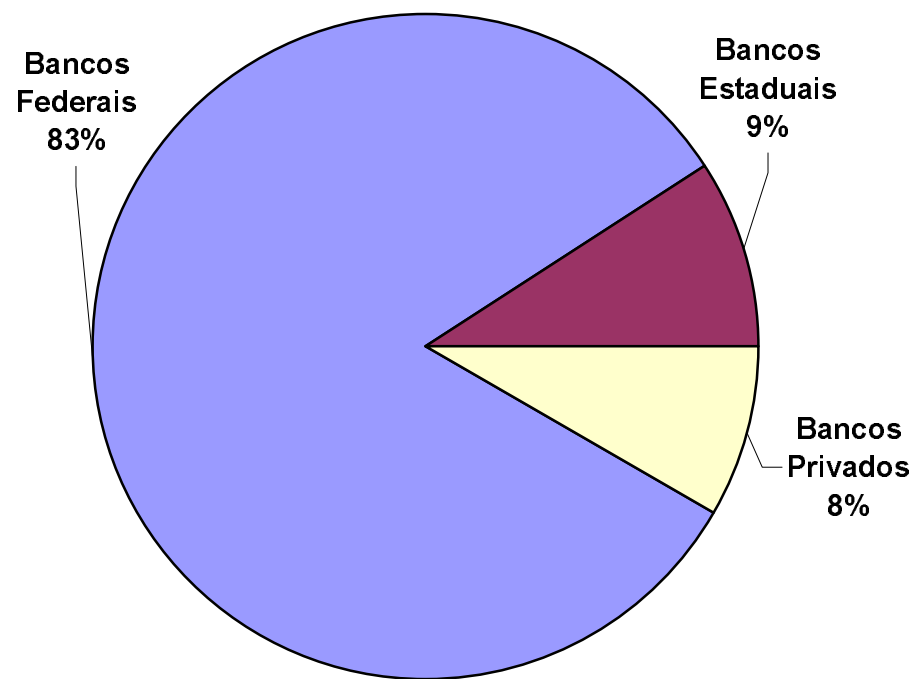
Gráfico 2

Dívida da administração direta e indireta dos Estados, do Distrito Federal e Municípios
Janeiro- 2001

Distribuição do endividamento total por credor



Distr. da dívida mobiliária e contratual por tipo de banco comercial/múltiplo credor



*Dívidas junto ao Tesouro Nacional, BCB e Outras.

Tabela 6.1**Dívida contratual interna da administração direta e indireta dos Estados, Distrito Federal e Municípios junto ao Tesouro Nacional
Janeiro- 2001**

	Lei 7.976/89	Lei 8.727/93	Lei 9.496/97	MP 1.891/99	Bônus relativo à renegociação da dívida externa	Outras	Total
Acre	8.556	454.804	188.567	-	-	3.679	655.606
Alagoas	104.277	860.928	930.994	-	82.334	124.109	2.102.642
Amapá	-	-	36.769	-	-	3.708	40.477
Amazonas	28.328	1.256.036	281.253	-	397.377	46.133	2.009.127
Bahia	463.529	3.628.179	2.769.818	445.272	490.123	298.868	8.095.788
Ceará	672.648	955.292	797.085	-	109.922	199.569	2.734.517
Distrito Federal	-	-	687.882	-	-	12.046	699.928
Espírito Santo	100.045	668.520	808.492	48.522	198.725	38.711	1.863.015
Goiás	456.114	4.922.879	1.989.246	13.427	710.479	19.692	8.111.837
Maranhão	420.690	2.494.904	620.646	40.568	463.876	73.833	4.114.516
Mato Grosso	314.118	2.204.818	1.366.794	117.331	503.000	30.167	4.536.228
Mato Grosso do Sul	301.709	1.465.368	1.828.463	32.727	416.395	95.000	4.139.662
Minas Gerais	245.673	2.263.768	21.367.173	389.461	1.152.801	17.064	25.435.940
Pará	35.978	599.421	476.673	-	307.484	36.606	1.456.162
Paraíba	162.113	1.249.091	433.080	47.666	288.628	67.839	2.248.417
Paraná	56.532	1.381.987	4.833.984	36.360	435.756	133.448	6.878.067
Pernambuco	241.895	1.611.308	2.178.094	25.831	151.885	161.838	4.370.851
Piauí	97.496	1.101.181	475.084	1.195	249.401	61.024	1.985.381
Rio de Janeiro	865.996	1.845.229	15.807.324	3.618.861	319.763	665.411	23.122.584
Rio Grande do Norte	85.399	677.290	73.200	8.178	57.495	57.387	958.950
Rio Grande do Sul	406.247	2.361.284	13.546.331	5.412	441.305	105.016	16.865.596
Rondônia	3.872	225.402	918.648	-	39.237	22.683	1.209.842
Roraima	-	62.418	54.397	-	-	2.937	119.752
Santa Catarina	560.470	659.671	3.327.218	107.549	87.076	97.305	4.839.289
São Paulo	3.687.903	9.110.242	61.349.771	13.334.610	4.322.411	98.916	91.903.853
Sergipe	22.998	639.684	450.725	-	37.038	61.856	1.212.302
Tocantins	-	78.587	-	386	-	9.357	88.330
Total	9.342.586	42.778.290	137.597.714	18.273.355	11.262.511	2.544.204	221.798.660

Fonte: BACEN/DEDIP.

Tabela 6.2**Dívida contratual interna da administração direta e indireta dos Estados e Distrito Federal junto ao Tesouro Nacional
Janeiro- 2001**

	Lei 7.976/89	Lei 8.727/93	Lei 9.496/97	MP 1.891/99	Bônus relativo à renegociação da dívida externa	Outras	Total
Acre	8.174	442.814	188.567	-	-	3.679	643.234
Alagoas	91.717	802.439	930.994	-	72.654	124.109	2.021.914
Amapá	-	-	36.769	-	-	3.708	40.477
Amazonas	-	1.215.589	281.253	-	359.100	46.133	1.902.075
Bahia	404.144	3.180.712	2.769.818	-	490.123	298.868	7.143.665
Ceará	663.199	896.708	797.085	-	109.922	199.569	2.666.484
Distrito Federal	-	-	687.882	-	-	12.046	699.928
Espírito Santo	97.433	668.520	808.492	-	198.725	38.711	1.811.881
Goiás	449.740	4.817.698	1.989.246	-	700.782	19.692	7.977.160
Maranhão	416.634	2.439.036	620.646	-	463.876	73.833	4.014.024
Mato Grosso	313.077	2.115.372	1.366.794	-	503.000	30.167	4.328.410
Mato Grosso do Sul	295.140	1.373.834	1.828.463	-	416.395	95.000	4.008.832
Minas Gerais	223.813	2.007.970	21.367.173	-	1.063.294	17.064	24.679.314
Pará	31.270	598.383	476.673	-	307.484	36.606	1.450.416
Paraíba	161.074	1.249.010	433.080	-	288.628	67.839	2.199.631
Paraná	56.532	1.280.553	4.833.984	-	435.756	133.448	6.740.273
Pernambuco	231.207	1.442.052	2.178.094	-	142.048	161.838	4.155.239
Piauí	96.636	1.101.181	475.084	-	249.401	61.024	1.983.326
Rio de Janeiro	601.373	1.730.908	15.807.324	-	173.270	664.851	18.977.725
Rio Grande do Norte	81.925	653.180	73.200	-	57.495	57.387	923.187
Rio Grande do Sul	406.247	2.233.184	13.546.331	-	441.305	105.016	16.732.083
Rondônia	3.872	198.600	918.648	-	39.237	22.683	1.183.040
Roraima	-	62.418	54.397	-	-	2.937	119.752
Santa Catarina	557.311	659.671	3.327.218	-	87.076	97.305	4.728.581
São Paulo	3.063.137	5.880.163	61.349.771	-	4.073.731	98.916	74.465.719
Sergipe	17.733	605.312	450.725	-	37.038	61.856	1.172.664
Tocantins	-	78.587	-	-	-	9.357	87.944
Total	8.271.389	37.733.893	137.597.714	-	10.710.340	2.543.643	196.856.979

Fonte: BACEN/DEDIP.

Tabela 6.3
Dívida contratual interna da administração direta e indireta dos Municípios de capitais junto ao Tesouro Nacional
Janeiro- 2001

	Lei 7.976/89	Lei 8.727/93	Lei 9.496/97	MP 1.891/99	Bônus relativo à renegociação da dívida externa	Outras	Total
Acre (Rio Branco)	382	11.990	-	-	-	-	12.372
Alagoas (Maceió)	12.560	57.606	-	-	9.680	-	79.846
Amapá (Macapá)	-	-	-	-	-	-	-
Amazonas (Manaus)	28.328	39.715	-	-	38.277	-	106.320
Bahia (Salvador)	58.235	382.452	-	289.753	-	-	730.440
Ceará (Fortaleza)	9.449	58.584	-	-	-	-	68.033
Distrito Federal	-	-	-	-	-	-	-
Espírito Santo (Vitória)	2.611	-	-	20.327	-	-	22.939
Goiás (Goiânia)	6.373	65.892	-	-	9.697	-	81.962
Maranhão (São Luís)	4.056	23.548	-	-	-	-	27.604
Mato Grosso (Cuiabá)	1.041	38.844	-	113.240	-	-	153.125
M. G. do Sul (C. Grande)	6.398	68.653	-	-	-	-	75.052
M. Gerais (Belo Horizonte)	21.861	186.016	-	77.950	89.507	-	375.334
Pará (Belém)	4.708	-	-	-	-	-	4.708
Paraíba (João Pessoa)	1.039	-	-	18.768	-	-	19.806
Paraná (Curitiba)	-	-	-	-	-	-	-
Pernambuco (Recife)	10.688	119.381	-	8.995	9.837	-	148.901
Piauí (Teresina)	859	-	-	-	-	-	859
R. de Janeiro (R.J.)	252.371	-	-	3.566.541	112.819	-	3.931.730
R. G. do Norte (Natal)	3.474	24.111	-	8.178	-	-	35.763
R. G. do Sul (Porto Alegre)	-	98.561	-	-	-	-	98.561
Rondônia (Porto Velho)	-	24.337	-	-	-	-	24.337
Roraima (Boa Vista)	-	-	-	-	-	-	-
S. Catarina (Florianópolis)	1.330	-	-	-	-	-	1.330
São Paulo (São Paulo)	534.386	2.743.781	-	12.391.476	157.628	-	15.827.272
Sergipe (Aracajú)	5.265	33.898	-	-	-	-	39.163
Tocantins (Palmas)	-	-	-	-	-	-	-
Total	965.416	3.977.368	-	16.495.226	427.445	-	21.865.456

Fonte: BACEN/DEDIP.

Tabela 6.4
Dívida contratual interna da administração direta e indireta dos demais Municípios junto ao Tesouro Nacional
Janeiro- 2001

	Lei 7.976/89	Lei 8.727/93	Lei 9.496/97	MP 1.891/99	Bônus relativo à renegociação da dívida externa	Outras	Total
Acre	-	-	...	-	-	-	-
Alagoas	-	883	...	-	-	-	883
Amapá	-	-	...	-	-	-	-
Amazonas	-	733	...	-	-	-	733
Bahia	1.150	65.015	...	155.519	-	-	221.684
Ceará	-	-	...	-	-	-	-
Distrito Federal	-	-	...	-	-	-	-
Espírito Santo	-	-	...	28.195	-	-	28.195
Goiás	-	39.289	...	13.427	-	-	52.716
Maranhão	-	32.320	...	40.568	-	-	72.888
Mato Grosso	-	50.602	...	4.092	-	-	54.693
Mato Grosso do Sul	171	22.880	...	32.727	-	-	55.778
Minas Gerais	-	69.781	...	311.511	-	-	381.292
Pará	-	1.038	...	-	-	-	1.038
Paraíba	-	81	...	28.898	-	-	28.980
Paraná	-	101.434	...	36.360	-	-	137.794
Pernambuco	-	49.875	...	16.836	-	-	66.711
Piauí	-	-	...	1.195	-	-	1.195
Rio de Janeiro	12.252	114.321	...	52.320	33.674	561	213.128
Rio Grande do Norte	-	-	...	-	-	-	-
Rio Grande do Sul	-	29.540	...	5.412	-	-	34.952
Rondônia	-	2.465	...	-	-	-	2.465
Roraima	-	-	...	-	-	-	-
Santa Catarina	1.828	-	...	107.549	-	-	109.378
São Paulo	90.380	486.297	...	943.134	91.052	-	1.610.863
Sergipe	-	474	...	-	-	-	474
Tocantins	-	-	...	386	-	-	386
Total	105.781	1.067.028	...	1.778.129	124.726	561	3.076.225

Fonte: BACEN/DEDIP.

Tabela 7.1

Evolução mensal da dívida da administração direta e indireta dos Estados, Distrito Federal e Municípios

	Dívida fundada						Externa 3/	Total	Flutuante (ARO)	Total Geral
	1/	Contratual interna				Total				
		Mobiliária	Tesouro Nacional							
			Bancária	Outras 2/ 3/						
jan/98	41.197.673	100.575.234	24.622.656	3.841.682	129.039.572	4.686.486	174.923.730	1.148.922	176.072.653	
fev/98	41.642.879	101.368.423	25.146.384	3.835.053	130.349.860	4.789.225	176.781.964	1.104.303	177.886.267	
mar/98	42.744.528	101.928.382	24.736.647	3.835.112	130.500.142	4.888.663	178.133.332	1.101.824	179.235.156	
abr/98	43.468.713	102.828.933	25.336.509	3.553.424	131.718.866	5.019.759	180.207.338	1.053.979	181.261.317	
mai/98	45.047.237	103.135.938	25.355.884	3.643.845	132.135.667	5.099.790	182.282.694	1.085.312	183.368.007	
jun/98	33.266.442	114.320.234	24.263.809	3.685.903	142.269.946	5.361.375	180.897.764	821.229	181.718.993	
jul/98	33.603.284	119.457.539	27.941.021	3.645.875	151.044.435	5.525.057	190.172.776	790.881	190.963.656	
ago/98	33.435.768	121.492.905	27.300.142	3.660.779	152.453.825	5.709.497	191.599.091	744.191	192.343.282	
set/98	32.920.814	124.217.080	27.131.324	3.659.152	155.007.555	5.908.470	193.836.839	709.950	194.546.789	
out/98	32.781.996	126.034.843	26.962.068	3.661.456	156.658.368	6.183.863	195.624.226	664.979	196.289.205	
nov/98	23.209.100	135.328.943	25.877.741	3.741.011	164.947.696	6.404.387	194.561.183	629.636	195.190.818	
dez/98	23.735.253	137.939.850	25.192.421	3.734.741	166.867.012	6.681.078	197.283.343	610.552	197.893.895	
jan/99	24.069.666	143.635.629	25.189.973	3.965.536	172.791.138	9.969.756	206.830.560	559.388	207.389.948	
fev/99	24.143.245	148.076.537	25.991.982	3.970.708	178.039.228	10.440.955	212.623.428	547.186	213.170.614	
mar/99	24.900.164	147.648.206	26.581.478	3.971.764	178.201.448	8.821.244	211.922.857	574.713	212.497.569	
abr/99	25.413.296	155.956.175	26.616.922	4.015.877	186.588.974	8.497.249	220.499.519	603.640	221.103.159	
mai/99	26.000.218	157.250.908	26.789.714	4.592.882	188.633.504	8.876.553	223.510.275	620.757	224.131.032	
jun/99	26.386.525	157.261.190	26.706.704	4.644.102	188.611.996	9.105.181	224.103.702	692.702	224.796.404	
jul/99	24.989.042	162.438.397	26.943.224	4.673.055	194.054.677	9.179.804	228.223.523	735.041	228.958.564	
ago/99	24.355.897	165.116.478	26.936.908	4.739.534	196.792.920	9.958.548	231.107.364	728.532	231.835.897	
set/99	24.633.777	167.235.435	27.655.104	4.680.121	199.570.661	10.078.037	234.282.475	736.442	235.018.917	
out/99	24.928.468	171.433.677	27.917.659	4.682.405	204.033.741	10.327.318	239.289.527	768.663	240.058.190	
nov/99	25.610.650	173.225.077	28.214.400	4.709.070	206.148.548	10.259.759	242.018.957	710.798	242.729.754	
dez/99	13.438.574	191.527.639	21.197.705	4.626.306	217.351.650	9.678.819	240.469.043	605.463	241.074.506	
jan/00	13.620.925	193.451.130	20.791.225	4.737.209	218.979.565	9.764.878	242.365.368	125.173	242.490.541	
fev/00	13.804.845	195.010.638	20.697.415	4.749.732	220.457.785	9.480.008	243.742.638	128.081	243.870.719	
mar/00	13.275.299	195.230.142	20.401.334	5.030.845	220.662.321	9.490.815	243.428.435	131.976	243.560.411	
abr/00	13.491.980	195.112.663	20.143.622	5.031.520	220.287.805	9.685.246	243.465.032	135.476	243.600.507	
mai/00	3.268.103	207.810.549	19.307.680	5.034.173	232.152.402	9.830.768	245.251.273	140.491	245.391.764	
jun/00	2.852.256	208.553.806	19.326.960	5.053.368	232.934.134	9.751.648	245.538.038	123.867	245.661.905	
jul/00	2.876.801	210.263.103	19.385.761	5.087.411	234.736.275	9.676.588	247.289.664	127.921	247.417.586	
ago/00	2.903.765	213.386.502	19.544.680	5.096.484	238.027.666	9.952.234	250.883.666	131.105	251.014.771	
set/00	2.862.506	218.373.399	19.661.137	5.194.556	243.229.092	10.104.969	256.196.567	135.251	256.331.819	
out/00	2.889.185	219.057.158	19.393.619	5.173.269	243.624.047	10.545.634	257.058.866	139.776	257.198.642	
nov/00	2.861.917	219.945.014	19.481.417	5.212.995	244.639.426	10.870.577	258.371.920	143.650	258.515.570	
dez/00	2.888.372	220.689.849	19.567.826	5.543.336	245.801.011	10.999.918	259.689.301	148.395	259.837.696	
jan/01	2.918.411	221.798.660	19.618.777	5.550.817	246.968.254	11.088.237	260.974.902	142.806	261.117.708	

Fonte: BACEN/DEDIP, BACEN/DEMAB, CETIP, Governos Estaduais, do Distrito Federal e dos Municípios de capitais.

1/ Não inclui debêntures de empresas estatais registradas na Bovespa nem notas promissórias não custodiadas na CETIP.

2/ Inclui dívidas junto ao INSS, FGTS, PASEP e outras.

3/ Projetado com base nos últimos dados disponibilizados pelos Estados, Distrito Federal e Municípios de capitais - Não inclui dívidas da administração indireta (todos os níveis) nem da administração direta dos Municípios não-capitais.

Tabela 7.2

Evolução mensal da dívida da administração direta e indireta dos Estados e Distrito Federal

	Dívida fundada						Externa 3/	Total	Flutuante (ARO)	R\$ mil		
	Mobiliária	Contratual interna				Total				Total	Total	Total
		1/	Tesouro Nacional	Bancária	Outras 2/ 3/							Geral
jan/98	32.816.260	94.846.147	18.488.200	3.641.835	116.976.183	4.156.279	153.948.722	340.793	154.289.514			
fev/98	33.340.551	95.598.200	18.955.882	3.634.185	118.188.267	4.242.733	155.771.551	277.769	156.049.319			
mar/98	33.997.298	96.150.669	18.570.160	3.634.310	118.355.139	4.330.768	156.683.205	284.412	156.967.617			
abr/98	34.573.064	97.061.727	19.124.856	3.349.803	119.536.386	4.449.795	158.559.244	211.541	158.770.785			
mai/98	35.981.956	97.331.608	19.124.466	3.435.489	119.891.563	4.518.175	160.391.695	211.889	160.603.583			
jun/98	24.061.045	108.508.494	17.940.119	3.474.008	129.922.621	4.768.873	158.752.538	-	158.752.538			
jul/98	24.239.655	113.636.291	21.618.303	3.450.360	138.704.954	4.919.247	167.863.856	-	167.863.856			
ago/98	23.935.284	115.637.129	20.914.602	3.463.399	140.015.130	5.084.325	169.034.739	-	169.034.739			
set/98	23.189.412	118.355.201	20.732.983	3.462.565	142.550.749	5.255.045	170.995.206	-	170.995.206			
out/98	22.767.584	120.152.741	20.492.444	3.467.021	144.112.206	5.477.614	172.357.404	-	172.357.404			
nov/98	12.931.812	129.406.150	19.336.396	3.542.409	152.284.955	5.681.820	170.898.587	-	170.898.587			
dez/98	13.211.514	131.993.755	18.658.848	3.536.951	154.189.554	5.931.110	173.332.178	-	173.332.178			
jan/99	13.318.740	137.336.005	18.540.517	3.748.547	159.625.070	8.784.212	181.728.022	-	181.728.022			
fev/99	13.139.552	141.673.048	19.204.223	3.753.926	164.631.197	9.196.434	186.967.184	-	186.967.184			
mar/99	13.973.219	141.360.307	19.744.494	3.763.281	164.868.083	7.752.153	186.593.454	-	186.593.454			
abr/99	14.233.046	149.572.477	19.740.105	3.810.978	173.123.559	7.440.051	194.796.657	-	194.796.657			
mai/99	14.598.305	150.649.494	19.793.989	4.386.793	174.830.276	7.776.699	197.205.281	-	197.205.281			
jun/99	14.799.483	150.649.615	19.657.123	4.437.063	174.743.801	8.079.719	197.623.003	-	197.623.003			
jul/99	15.011.900	153.185.902	19.831.336	4.450.494	177.467.732	8.252.656	200.732.288	-	200.732.288			
ago/99	14.895.157	155.729.889	19.775.998	4.514.230	180.020.117	8.963.923	203.879.197	-	203.879.197			
set/99	15.033.521	157.439.605	20.452.510	4.454.027	182.346.142	9.070.341	206.450.004	-	206.450.004			
out/99	15.196.621	161.532.344	20.658.022	4.458.690	186.649.055	9.198.277	211.043.954	-	211.043.954			
nov/99	15.244.004	163.115.408	20.977.985	4.485.971	188.579.364	9.126.667	212.950.035	-	212.950.035			
dez/99	2.908.143	180.746.310	14.441.380	4.402.453	199.590.143	8.600.373	211.098.660	-	211.098.660			
jan/00	2.938.542	182.283.748	14.038.236	4.431.513	200.753.497	8.667.531	212.359.570	-	212.359.570			
fev/00	2.968.862	183.509.761	14.149.859	4.473.364	202.132.984	8.381.590	213.483.435	-	213.483.435			
mar/00	2.764.899	183.731.288	13.939.959	4.749.819	202.421.066	8.391.498	213.577.463	-	213.577.463			
abr/00	2.790.311	183.213.695	13.990.706	4.752.442	201.956.844	8.538.066	213.285.221	-	213.285.221			
mai/00	2.817.869	184.404.442	13.978.922	4.756.747	203.140.111	8.663.759	214.621.739	-	214.621.739			
jun/00	2.397.303	185.059.450	13.998.267	4.776.778	203.834.495	8.567.769	214.799.567	-	214.799.567			
jul/00	2.417.409	186.593.074	14.052.767	4.811.158	205.456.999	8.506.351	216.380.759	-	216.380.759			
ago/00	2.439.464	189.287.306	14.178.696	4.819.640	208.285.642	8.749.952	219.475.058	-	219.475.058			
set/00	2.394.085	193.880.990	14.227.614	4.834.238	212.942.842	8.863.613	224.200.540	-	224.200.540			
out/00	2.416.330	194.424.799	13.979.378	4.803.392	213.207.569	9.224.764	224.848.662	-	224.848.662			
nov/00	2.384.899	195.306.521	13.994.402	4.841.958	214.142.881	9.505.490	226.033.270	-	226.033.270			
dez/00	2.407.264	195.890.992	14.031.886	4.981.533	214.904.411	9.628.786	226.940.461	-	226.940.461			
jan/01	2.431.205	196.856.979	14.065.523	4.988.245	215.910.746	9.706.096	228.048.047	-	228.048.047			

Fonte: BACEN/DEDIP, BACEN/DEMAB, CETIP, Governos Estaduais e do Distrito Federal.

1/ Não inclui debêntures de empresas estatais registradas na Bovespa nem notas promissórias não custodiadas na CETIP.

2/ Inclui dívidas junto ao INSS, FGTS, PASEP e outras.

3/ Projetado com base nos últimos dados disponibilizados pelos Estados e Distrito Federal - Não inclui dívidas da administração indireta.

Tabela 7.3
Evolução mensal da dívida da administração direta e indireta dos Municípios de capitais

	Dívida fundada					Total	Flutuante (ARO)	Total Geral	
	Mobiliária	Contratual interna			Total				Externa
		1/	Tesouro Nacional	Bancária					
jan/98	8.118.253	4.581.955	1.636.533	199.847	6.418.335	530.207	15.066.795	446.315	15.513.111
fev/98	8.033.293	4.617.186	1.651.924	200.868	6.469.978	546.492	15.049.763	432.770	15.482.533
mar/98	8.472.542	4.621.992	1.666.972	200.802	6.489.766	557.895	15.520.204	377.603	15.897.807
abr/98	8.616.269	4.609.479	1.667.658	203.621	6.480.758	569.964	15.666.991	379.041	16.046.033
mai/98	8.756.345	4.642.626	1.668.569	208.356	6.519.550	581.614	15.857.510	379.908	16.237.418
jun/98	8.895.247	4.650.310	1.738.271	211.895	6.600.476	592.503	16.088.226	339.448	16.427.675
jul/98	9.045.297	4.659.574	1.692.343	195.515	6.547.432	605.810	16.198.539	333.649	16.532.187
ago/98	9.178.375	4.691.030	1.707.403	197.380	6.595.813	625.172	16.399.360	324.302	16.723.662
set/98	9.402.627	4.696.911	1.718.470	196.586	6.611.968	653.424	16.668.019	322.305	16.990.323
out/98	9.677.359	4.713.031	1.743.265	194.435	6.650.731	706.249	17.034.339	315.762	17.350.101
nov/98	9.932.387	4.746.703	1.765.316	198.603	6.710.622	722.567	17.365.575	321.418	17.686.993
dez/98	10.171.547	4.752.900	1.732.979	197.790	6.683.669	749.969	17.605.185	333.081	17.938.266
jan/99	10.392.146	5.069.310	1.813.228	216.989	7.099.527	1.185.544	18.677.217	320.992	18.998.208
fev/99	10.637.569	5.165.248	1.877.923	216.782	7.259.953	1.244.521	19.142.043	322.884	19.464.927
mar/99	10.549.992	5.046.679	1.882.013	208.483	7.137.174	1.069.091	18.756.257	344.704	19.100.961
abr/99	10.795.377	5.111.391	1.875.498	204.899	7.191.788	1.057.197	19.044.362	366.697	19.411.059
mai/99	11.010.375	5.322.671	1.914.976	206.089	7.443.735	1.099.854	19.553.964	351.484	19.905.449
jun/99	11.190.128	5.331.013	1.931.595	207.039	7.469.647	1.025.462	19.685.237	414.366	20.099.603
jul/99	9.574.004	7.969.319	1.985.651	222.561	10.177.531	927.149	20.678.684	445.558	21.124.242
ago/99	9.053.454	8.092.371	1.985.315	225.304	10.302.990	994.625	20.351.070	435.423	20.786.493
set/99	9.188.183	8.491.957	2.028.201	226.094	10.746.251	1.007.696	20.942.130	456.370	21.398.500
out/99	9.315.368	8.581.620	2.020.875	223.715	10.826.209	1.129.041	21.270.618	476.681	21.747.299
nov/99	9.945.735	8.633.763	2.018.208	223.099	10.875.071	1.133.092	21.953.898	468.565	22.422.462
dez/99	10.104.189	8.943.233	1.813.318	223.853	10.980.404	1.078.446	22.163.039	473.406	22.636.445
jan/00	10.251.311	9.121.571	1.925.222	305.696	11.352.489	1.097.347	22.701.147	-	22.701.147
fev/00	10.400.054	9.203.112	1.898.697	276.368	11.378.177	1.098.418	22.876.649	-	22.876.649
mar/00	10.069.583	9.197.435	1.919.871	281.026	11.398.332	1.099.317	22.567.232	-	22.567.232
abr/00	10.256.586	9.256.828	1.875.611	279.078	11.411.517	1.147.180	22.815.283	-	22.815.283
mai/00	-	20.496.814	1.274.565	277.426	22.048.805	1.167.010	23.215.814	-	23.215.814
jun/00	-	20.552.864	1.286.531	276.589	22.115.984	1.183.879	23.299.863	-	23.299.863
jul/00	-	20.719.995	1.313.396	276.253	22.309.644	1.170.237	23.479.881	-	23.479.881
ago/00	-	21.108.506	1.323.723	276.844	22.709.073	1.202.282	23.911.355	-	23.911.355
set/00	-	21.477.135	1.337.304	360.318	23.174.757	1.241.356	24.416.113	-	24.416.113
out/00	-	21.572.508	1.344.753	369.877	23.287.137	1.320.870	24.608.007	-	24.608.007
nov/00	-	21.584.133	1.358.201	371.037	23.313.371	1.365.087	24.678.458	-	24.678.458
dez/00	-	21.730.193	1.377.929	561.804	23.669.926	1.371.132	25.041.058	-	25.041.058
jan/01	-	21.865.456	1.395.093	562.573	23.823.122	1.382.141	25.205.263	-	25.205.263

Fonte: BACEN/DEDIP, BACEN/DEMAB, CETIP e Governos de Municípios de capitais

1/ Não inclui debêntures de empresas estatais registradas na Bovespa nem notas promissórias não custodiadas na CETIP.

2/ Inclui dívidas junto ao INSS, FGTS, PASEP e outras.

3/ Projetado com base nos últimos dados disponibilizados pelos Municípios de capitais - Não inclui dívidas da administração indireta.

Tabela 7.4
Evolução mensal da dívida da administração direta e indireta dos demais Municípios

	Dívida fundada					Externa	Total	Flutuante (ARO)	R\$ mil		
	1/	Contratual interna			Total				Total	Total	Geral
		Mobiliária	Tesouro Nacional	Bancária							
jan/98	263.160	1.147.132	4.497.922	...	5.645.054	...	5.908.213	361.814	6.270.027		
fev/98	269.035	1.153.037	4.538.579	...	5.691.616	...	5.960.650	393.765	6.354.415		
mar/98	274.687	1.155.722	4.499.515	...	5.655.236	...	5.929.924	439.808	6.369.732		
abr/98	279.380	1.157.728	4.543.994	...	5.701.722	...	5.981.102	463.397	6.444.499		
mai/98	308.936	1.161.704	4.562.849	...	5.724.554	...	6.033.490	493.516	6.527.006		
jun/98	310.150	1.161.430	4.585.419	...	5.746.849	...	6.056.999	481.781	6.538.780		
jul/98	318.332	1.161.673	4.630.375	...	5.792.049	...	6.110.381	457.232	6.567.613		
ago/98	322.109	1.164.745	4.678.138	...	5.842.882	...	6.164.991	419.890	6.584.881		
set/98	328.775	1.164.968	4.679.871	...	5.844.839	...	6.173.614	387.645	6.561.259		
out/98	337.052	1.169.072	4.726.358	...	5.895.430	...	6.232.482	349.217	6.581.700		
nov/98	344.901	1.176.090	4.776.029	...	5.952.119	...	6.297.020	308.218	6.605.238		
dez/98	352.191	1.193.195	4.800.593	...	5.993.789	...	6.345.980	277.471	6.623.451		
jan/99	358.779	1.230.314	4.836.228	...	6.066.542	...	6.425.321	238.397	6.663.718		
fev/99	366.124	1.238.242	4.909.836	...	6.148.078	...	6.514.201	224.303	6.738.504		
mar/99	376.954	1.241.220	4.954.971	...	6.196.191	...	6.573.145	230.009	6.803.154		
abr/99	384.873	1.272.307	5.001.320	...	6.273.627	...	6.658.500	236.943	6.895.443		
mai/99	391.538	1.278.743	5.080.749	...	6.359.492	...	6.751.030	269.273	7.020.303		
jun/99	396.914	1.280.562	5.117.986	...	6.398.548	...	6.795.462	278.336	7.073.798		
jul/99	403.137	1.283.176	5.126.237	...	6.409.414	...	6.812.551	289.483	7.102.034		
ago/99	407.285	1.294.218	5.175.594	...	6.469.812	...	6.877.097	293.109	7.170.206		
set/99	412.074	1.303.874	5.174.394	...	6.478.267	...	6.890.341	280.071	7.170.413		
out/99	416.479	1.319.714	5.238.763	...	6.558.477	...	6.974.955	291.981	7.266.937		
nov/99	420.911	1.475.906	5.218.207	...	6.694.113	...	7.115.024	242.233	7.357.257		
dez/99	426.242	1.838.096	4.943.007	...	6.781.103	...	7.207.345	132.057	7.339.402		
jan/00	431.072	2.045.811	4.827.767	...	6.873.578	...	7.304.650	125.173	7.429.823		
fev/00	435.928	2.297.766	4.648.859	...	6.946.625	...	7.382.554	128.081	7.510.634		
mar/00	440.817	2.301.419	4.541.504	...	6.842.923	...	7.283.740	131.976	7.415.716		
abr/00	445.083	2.642.140	4.277.305	...	6.919.445	...	7.364.528	135.476	7.500.003		
mai/00	450.234	2.909.292	4.054.193	...	6.963.486	...	7.413.719	140.491	7.554.211		
jun/00	454.954	2.941.492	4.042.163	...	6.983.655	...	7.438.608	123.867	7.562.475		
jul/00	459.392	2.950.034	4.019.598	...	6.969.632	...	7.429.024	127.921	7.556.945		
ago/00	464.301	2.990.691	4.042.261	...	7.032.952	...	7.497.253	131.105	7.628.358		
set/00	468.421	3.015.274	4.096.219	...	7.111.493	...	7.579.914	135.251	7.715.166		
out/00	472.856	3.059.852	4.069.489	...	7.129.341	...	7.602.196	139.776	7.741.973		
nov/00	477.018	3.054.360	4.128.814	...	7.183.174	...	7.660.191	143.650	7.803.842		
dez/00	481.108	3.068.663	4.158.011	...	7.226.674	...	7.707.782	148.395	7.856.176		
jan/01	487.206	3.076.225	4.158.161	...	7.234.386	...	7.721.592	142.806	7.864.398		

Fonte: BACEN/DEDIP, BACEN/DEMAB, CETIP.

1/ Não inclui debêntures de empresas estatais registradas na Bovespa nem notas promissórias não custodiadas na CETIP.

Tabela 8.1
Evolução mensal da dívida da administração direta dos Estados, Distrito Federal e Municípios

	Dívida fundada					Externa 2/	Total	Flutuante (ARO)	R\$ mil		
	Mobiliária	Contratual interna			Total				Total	Total	Total
		Tesouro Nacional	Bancária	Outras 1/ 2/							Geral
jan/98	41.197.673	79.552.211	17.079.156	3.841.682	100.473.049	4.686.486	146.357.208	1.148.922	147.506.130		
fev/98	41.642.879	80.154.788	17.487.437	3.835.053	101.477.278	4.789.225	147.909.382	1.104.303	149.013.685		
mar/98	42.744.528	80.656.125	17.418.146	3.835.112	101.909.383	4.888.663	149.542.573	1.101.824	150.644.397		
abr/98	43.468.713	81.405.456	17.781.291	3.553.424	102.740.171	5.019.759	151.228.643	1.053.979	152.282.623		
mai/98	44.176.865	81.916.497	17.297.202	3.643.845	102.857.545	5.099.790	152.134.199	1.085.312	153.219.511		
jun/98	32.415.576	93.002.891	17.429.384	3.685.903	114.118.178	5.361.375	151.895.130	821.229	152.716.359		
jul/98	32.735.681	97.974.401	20.938.131	3.645.875	122.558.406	5.525.057	160.819.144	790.881	161.610.025		
ago/98	32.737.222	99.833.967	20.181.193	3.660.779	123.675.940	5.709.497	162.122.658	744.191	162.866.850		
set/98	32.322.450	102.548.236	19.924.740	3.659.152	126.132.128	5.908.470	164.363.048	709.950	165.072.998		
out/98	32.199.697	104.220.858	19.753.936	3.661.456	127.636.251	6.183.863	166.019.811	664.979	166.684.790		
nov/98	22.676.774	113.372.407	18.573.275	3.741.011	135.686.694	6.404.387	164.767.855	629.636	165.397.491		
dez/98	23.219.811	115.756.685	17.815.500	3.734.741	137.306.926	6.681.078	167.207.815	610.552	167.818.367		
jan/99	23.551.933	120.208.474	17.888.724	3.965.536	142.062.733	9.969.756	175.584.423	559.388	176.143.811		
fev/99	23.450.242	124.161.294	18.140.686	3.970.708	146.272.688	10.440.955	180.163.885	547.186	180.711.072		
mar/99	23.779.073	124.334.699	18.673.332	3.971.764	146.979.795	8.821.244	179.580.112	574.713	180.154.824		
abr/99	24.328.722	131.432.634	19.196.650	4.015.877	154.645.162	8.497.249	187.471.132	603.640	188.074.772		
mai/99	24.809.962	132.286.093	19.385.060	4.592.882	156.264.035	8.876.553	189.950.550	620.757	190.571.307		
jun/99	25.211.551	132.326.359	19.242.990	4.644.102	156.213.451	9.105.181	190.530.183	692.702	191.222.885		
jul/99	23.818.365	138.368.937	19.440.816	4.673.055	162.482.808	9.179.804	195.480.978	735.041	196.216.019		
ago/99	23.190.244	140.534.242	19.388.554	4.739.534	164.662.330	9.958.548	197.811.122	728.532	198.539.654		
set/99	23.526.142	142.677.185	20.089.323	4.680.121	167.446.629	10.078.037	201.050.809	736.442	201.787.250		
out/99	23.843.402	145.854.114	20.345.401	4.682.405	170.881.920	10.327.318	205.052.641	768.663	205.821.303		
nov/99	24.665.487	147.665.791	20.626.174	4.709.070	173.001.036	10.259.759	207.926.282	710.798	208.637.080		
dez/99	12.615.497	166.394.661	13.688.333	4.626.306	184.709.300	9.678.819	207.003.616	605.463	207.609.079		
jan/00	12.799.182	168.726.627	13.266.582	4.737.209	186.730.418	9.764.878	209.294.479	125.173	209.419.652		
fev/00	12.984.893	170.582.692	13.235.512	4.749.732	188.567.937	9.480.008	211.032.837	128.081	211.160.918		
mar/00	12.479.967	170.865.543	12.954.355	5.030.845	188.850.743	9.490.815	210.821.526	131.976	210.953.502		
abr/00	12.698.197	170.894.569	12.655.878	5.031.520	188.581.967	9.685.246	210.965.409	135.476	211.100.885		
mai/00	2.478.092	183.490.516	11.846.166	5.034.173	200.370.855	9.830.768	212.679.715	140.491	212.820.207		
jun/00	2.086.142	184.427.012	11.877.450	5.053.368	201.357.830	9.751.648	213.195.620	123.867	213.319.487		
jul/00	2.113.433	186.191.766	11.924.985	5.087.411	203.204.162	9.676.588	214.994.183	127.921	215.122.104		
ago/00	2.142.979	189.203.040	12.075.796	5.096.484	206.375.320	9.952.234	218.470.534	131.105	218.601.639		
set/00	2.169.190	194.136.731	12.225.438	5.194.556	211.556.725	10.104.969	223.830.884	135.251	223.966.135		
out/00	2.197.125	194.259.657	12.256.101	5.173.269	211.689.027	10.545.634	224.431.786	139.776	224.571.562		
nov/00	2.223.939	195.031.770	12.363.868	5.212.995	212.608.633	10.870.577	225.703.149	143.650	225.846.799		
dez/00	2.250.621	195.927.690	12.434.892	5.543.336	213.905.919	10.999.918	227.156.458	148.395	227.304.853		
jan/01	2.279.140	197.072.875	12.484.088	5.550.817	215.107.780	11.088.237	228.475.157	142.806	228.617.963		

Fonte: BACEN/DEDIP, BACEN/DEMAB, CETIP, Governos Estaduais, do Distrito Federal e dos Municípios de capitais.

1/ Inclui dívidas junto ao INSS, FGTS, PASEP e outras.

2/ Projetado com base nos últimos dados disponibilizados pelos Estados, Distrito Federal e Municípios de capitais. Não inclui dívidas dos Municípios não capitais

Tabela 8.2
Evolução mensal da dívida da administração direta dos Estados e Distrito Federal

	Dívida fundada					Externa 2/	Total	Flutuante (ARO)	Total Geral
	Mobiliária	Contratual interna			Total				
		Tesouro Nacional	Bancária	Outras 1/ 2/					
jan/98	32.816.260	75.912.546	13.744.109	3.641.835	93.298.490	4.156.279	130.271.029	340.793	130.611.822
fev/98	33.340.551	76.497.147	14.115.363	3.634.185	94.246.695	4.242.733	131.829.979	277.769	132.107.748
mar/98	33.997.298	76.999.953	14.070.988	3.634.310	94.705.252	4.330.768	133.033.318	284.412	133.317.730
abr/98	34.573.064	77.732.215	14.407.931	3.349.803	95.489.949	4.449.795	134.512.808	211.541	134.724.349
mai/98	35.136.583	78.231.580	13.907.808	3.435.489	95.574.877	4.518.175	135.229.636	211.889	135.441.525
jun/98	23.235.179	89.321.725	13.949.120	3.474.008	106.744.853	4.768.873	134.748.904	-	134.748.904
jul/98	23.400.372	94.305.068	17.489.851	3.450.360	115.245.280	4.919.247	143.564.898	-	143.564.898
ago/98	23.264.550	96.150.982	16.690.202	3.463.399	116.304.583	5.084.325	144.653.458	-	144.653.458
set/98	22.618.289	98.864.342	16.407.656	3.462.565	118.734.564	5.255.045	146.607.898	-	146.607.898
out/98	22.211.944	100.520.619	16.176.484	3.467.021	120.164.124	5.477.614	147.853.682	-	147.853.682
nov/98	12.425.792	109.653.524	14.924.810	3.542.409	128.120.743	5.681.820	146.228.355	-	146.228.355
dez/98	12.721.995	112.036.613	14.184.274	3.536.951	129.757.837	5.931.110	148.410.942	-	148.410.942
jan/99	12.826.446	116.146.264	14.181.365	3.748.547	134.076.176	8.784.212	155.686.833	-	155.686.833
fev/99	12.471.411	120.031.414	14.309.586	3.753.926	138.094.926	9.196.434	159.762.770	-	159.762.770
mar/99	12.876.452	120.327.849	14.803.333	3.763.281	138.894.463	7.752.153	159.523.067	-	159.523.067
abr/99	13.172.376	127.341.803	15.319.703	3.810.978	146.472.484	7.440.051	167.084.912	-	167.084.912
mai/99	13.431.290	128.102.132	15.403.538	4.386.793	147.892.464	7.776.699	169.100.453	-	169.100.453
jun/99	13.647.043	128.139.317	15.213.944	4.437.063	147.790.324	8.079.719	169.517.087	-	169.517.087
jul/99	13.863.758	131.540.479	15.371.733	4.450.494	151.362.707	8.252.656	173.479.121	-	173.479.121
ago/99	13.750.217	133.595.209	15.276.029	4.514.230	153.385.468	8.963.923	176.099.609	-	176.099.609
set/99	13.945.633	135.351.109	15.932.738	4.454.027	155.737.874	9.070.341	178.753.848	-	178.753.848
out/99	14.130.277	138.441.167	16.142.446	4.458.690	159.042.303	9.198.277	182.370.858	-	182.370.858
nov/99	14.316.482	140.061.567	16.448.464	4.485.971	160.996.002	9.126.667	184.439.152	-	184.439.152
dez/99	2.101.587	158.120.460	9.933.889	4.402.453	172.456.802	8.600.373	183.158.763	-	183.158.763
jan/00	2.132.184	160.069.193	9.527.183	4.431.513	174.027.890	8.667.531	184.827.605	-	184.827.605
fev/00	2.163.120	161.607.296	9.645.919	4.473.364	175.726.579	8.381.590	186.271.289	-	186.271.289
mar/00	1.982.550	161.896.313	9.448.926	4.749.819	176.095.058	8.391.498	186.469.106	-	186.469.106
abr/00	2.008.235	161.523.797	9.463.897	4.752.442	175.740.136	8.538.066	186.286.436	-	186.286.436
mai/00	2.038.240	162.625.496	9.438.139	4.756.747	176.820.382	8.663.759	187.522.381	-	187.522.381
jun/00	1.640.233	163.473.938	9.458.755	4.776.778	177.709.471	8.567.769	187.917.473	-	187.917.473
jul/00	1.661.686	165.066.304	9.512.201	4.811.158	179.389.663	8.506.351	189.557.699	-	189.557.699
ago/00	1.684.884	167.667.729	9.634.006	4.819.640	182.121.375	8.749.952	192.556.210	-	192.556.210
set/00	1.705.492	172.211.772	9.716.635	4.834.238	186.762.645	8.863.613	197.331.749	-	197.331.749
out/00	1.727.455	172.186.765	9.770.771	4.803.392	186.760.927	9.224.764	197.713.146	-	197.713.146
nov/00	1.748.537	172.961.719	9.797.085	4.841.958	187.600.762	9.505.490	198.854.789	-	198.854.789
dez/00	1.769.514	173.698.722	9.821.415	4.981.533	188.501.671	9.628.786	199.899.970	-	199.899.970
jan/00	1.791.933	174.703.238	9.854.710	4.988.245	189.546.193	9.706.096	201.044.222	-	201.044.222

Fonte: BACEN/DEDIP, BACEN/DEMAB, CETIP, Governos Estaduais e do Distrito Federal.

1/ Inclui dívidas junto ao INSS, FGTS, PASEP e outras.

2/ Projetado com base nos últimos dados disponibilizados pelos Estados e Distrito Federal.

Tabela 8.3
Evolução mensal da dívida da administração direta dos Municípios de capitais

	Dívida fundada					Total	Flutuante (ARO)	Total Geral	R\$ mil		
	Mobiliária	Contratual interna			Externa				Total	Total	Total
		Tesouro Nacional	Bancária	Outras 1/ 2/							
jan/98	8.118.253	2.802.743	1.066.153	199.847	4.068.742	530.207	12.717.203	446.315	13.163.518		
fev/98	8.033.293	2.816.476	1.078.466	200.868	4.095.810	546.492	12.675.596	432.770	13.108.366		
mar/98	8.472.542	2.812.953	1.090.569	200.802	4.104.324	557.895	13.134.762	377.603	13.512.365		
abr/98	8.616.269	2.825.296	1.097.442	203.621	4.126.359	569.964	13.312.592	379.041	13.691.634		
mai/98	8.756.345	2.835.627	1.097.211	208.356	4.141.194	581.614	13.479.154	379.908	13.859.061		
jun/98	8.895.247	2.832.088	1.166.537	211.895	4.210.520	592.503	13.698.270	339.448	14.037.718		
jul/98	9.045.297	2.820.734	1.117.202	195.515	4.133.451	605.810	13.784.558	333.649	14.118.206		
ago/98	9.178.375	2.832.393	1.131.436	197.380	4.161.209	625.172	13.964.757	324.302	14.289.058		
set/98	9.402.627	2.833.096	1.140.553	196.586	4.170.236	653.424	14.226.287	322.305	14.548.592		
out/98	9.677.359	2.844.916	1.162.087	194.435	4.201.438	706.249	14.585.046	315.762	14.900.808		
nov/98	9.932.387	2.857.779	1.181.791	198.603	4.238.173	722.567	14.893.127	321.418	15.214.544		
dez/98	10.171.547	2.856.235	1.148.829	197.790	4.202.854	749.969	15.124.370	333.081	15.457.451		
jan/99	10.392.146	3.161.493	1.223.372	216.989	4.601.854	1.185.544	16.179.544	320.992	16.500.536		
fev/99	10.637.569	3.222.344	1.286.553	216.782	4.725.679	1.244.521	16.607.769	322.884	16.930.652		
mar/99	10.549.992	3.100.936	1.287.928	208.483	4.597.347	1.069.091	16.216.430	344.704	16.561.133		
abr/99	10.795.377	3.155.108	1.273.002	204.899	4.633.009	1.057.197	16.485.583	366.697	16.852.280		
mai/99	11.010.375	3.242.410	1.311.153	206.089	4.759.652	1.099.854	16.869.881	351.484	17.221.365		
jun/99	11.190.128	3.244.009	1.326.321	207.039	4.777.368	1.025.462	16.992.959	414.366	17.407.324		
jul/99	9.574.004	5.883.269	1.331.811	222.561	7.437.641	927.149	17.938.794	445.558	18.384.352		
ago/99	9.053.454	5.986.907	1.332.248	225.304	7.544.459	994.625	17.592.538	435.423	18.027.962		
set/99	9.188.183	6.364.769	1.378.581	226.094	7.969.443	1.007.696	18.165.322	456.370	18.621.692		
out/99	9.315.368	6.434.766	1.367.671	223.715	8.026.152	1.129.041	18.470.560	476.681	18.947.241		
nov/99	9.945.735	6.472.474	1.366.961	223.099	8.062.535	1.133.092	19.141.361	468.565	19.609.926		
dez/99	10.104.189	6.780.529	1.216.962	223.853	8.221.344	1.078.446	19.403.979	473.406	19.877.385		
jan/00	10.251.311	6.955.179	1.328.812	305.696	8.589.686	1.097.347	19.938.344	-	19.938.344		
fev/00	10.400.054	7.023.433	1.302.474	276.368	8.602.276	1.098.418	20.100.748	-	20.100.748		
mar/00	10.069.583	7.014.240	1.322.808	281.026	8.618.074	1.099.317	19.786.975	-	19.786.975		
abr/00	10.256.586	7.075.528	1.277.379	279.078	8.631.984	1.147.180	20.035.750	-	20.035.750		
mai/00	-	18.304.696	718.493	277.426	19.300.616	1.167.010	20.467.625	-	20.467.625		
jun/00	-	18.361.206	730.056	276.589	19.367.851	1.183.879	20.551.729	-	20.551.729		
jul/00	-	18.525.532	755.841	276.253	19.557.625	1.170.237	20.727.863	-	20.727.863		
ago/00	-	18.896.741	766.510	276.844	19.940.095	1.202.282	21.142.378	-	21.142.378		
set/00	-	19.262.235	780.043	360.318	20.402.596	1.241.356	21.643.952	-	21.643.952		
out/00	-	19.366.357	788.962	369.877	20.525.197	1.320.870	21.846.066	-	21.846.066		
nov/00	-	19.370.459	803.045	371.037	20.544.541	1.365.087	21.909.628	-	21.909.628		
dez/00	-	19.516.503	822.715	561.804	20.901.021	1.371.132	22.272.154	-	22.272.154		
jan/00	-	19.649.878	837.789	562.573	21.050.239	1.382.141	22.432.380	-	22.432.380		

Fonte: BACEN/DEDIP, BACEN/DEMAB, CETIP, Governos Estaduais, do Distrito Federal e dos Municípios de capitais.

1/ Inclui dívidas junto ao INSS, FGTS, PASEP e outras.

2/ Projetado com base nos últimos dados disponibilizados pelos Municípios de capitais.

Tabela 8.4
Evolução mensal da dívida da administração direta dos demais Municípios

	Dívida fundada					Externa	Total	Flutuante (ARO)	R\$ mil		
	Mobiliária	Contratual interna			Total				Total	Total	Total
		Tesouro Nacional	Bancária	Outras							Gerai
jan/98	263.160	836.922	2.268.894	...	3.105.816	...	3.368.976	361.814	3.730.790		
fev/98	269.035	841.165	2.293.607	...	3.134.773	...	3.403.807	393.765	3.797.572		
mar/98	274.687	843.218	2.256.589	...	3.099.807	...	3.374.494	439.808	3.814.303		
abr/98	279.380	847.946	2.275.917	...	3.123.863	...	3.403.243	463.397	3.866.640		
mai/98	283.936	849.291	2.292.182	...	3.141.473	...	3.425.410	493.516	3.918.926		
jun/98	285.150	849.078	2.313.727	...	3.162.806	...	3.447.956	481.781	3.929.737		
jul/98	290.012	848.599	2.331.077	...	3.179.676	...	3.469.688	457.232	3.926.920		
ago/98	294.296	850.592	2.359.555	...	3.210.147	...	3.504.444	419.890	3.924.333		
set/98	301.534	850.797	2.376.531	...	3.227.329	...	3.528.862	387.645	3.916.508		
out/98	310.394	855.324	2.415.365	...	3.270.689	...	3.581.083	349.217	3.930.300		
nov/98	318.595	861.104	2.466.673	...	3.327.778	...	3.646.373	308.218	3.954.591		
dez/98	326.269	863.837	2.482.397	...	3.346.234	...	3.672.503	277.471	3.949.974		
jan/99	333.342	900.717	2.483.987	...	3.384.704	...	3.718.046	238.397	3.956.442		
fev/99	341.262	907.536	2.544.548	...	3.452.084	...	3.793.346	224.303	4.017.649		
mar/99	352.630	905.915	2.582.071	...	3.487.985	...	3.840.615	230.009	4.070.624		
abr/99	360.969	935.723	2.603.945	...	3.539.668	...	3.900.637	236.943	4.137.580		
mai/99	368.297	941.551	2.670.369	...	3.611.920	...	3.980.216	269.273	4.249.489		
jun/99	374.379	943.033	2.702.725	...	3.645.758	...	4.020.137	278.336	4.298.473		
jul/99	380.603	945.189	2.737.272	...	3.682.461	...	4.063.063	289.483	4.352.546		
ago/99	386.572	952.125	2.780.277	...	3.732.403	...	4.118.975	293.109	4.412.084		
set/99	392.326	961.307	2.778.005	...	3.739.312	...	4.131.638	280.071	4.411.710		
out/99	397.757	978.182	2.835.284	...	3.813.466	...	4.211.223	291.981	4.503.204		
nov/99	403.270	1.131.750	2.810.749	...	3.942.499	...	4.345.769	242.233	4.588.002		
dez/99	409.721	1.493.672	2.537.482	...	4.031.154	...	4.440.875	132.057	4.572.931		
jan/00	415.687	1.702.255	2.410.587	...	4.112.842	...	4.528.529	125.173	4.653.702		
fev/00	421.718	1.951.964	2.287.119	...	4.239.083	...	4.660.801	128.081	4.788.882		
mar/00	427.834	1.954.990	2.182.621	...	4.137.611	...	4.565.445	131.976	4.697.421		
abr/00	433.376	2.295.244	1.914.603	...	4.209.847	...	4.643.223	135.476	4.778.698		
mai/00	439.852	2.560.324	1.689.534	...	4.249.857	...	4.689.709	140.491	4.830.200		
jun/00	445.910	2.591.869	1.688.640	...	4.280.508	...	4.726.418	123.867	4.850.285		
jul/00	451.747	2.599.931	1.656.943	...	4.256.874	...	4.708.621	127.921	4.836.542		
ago/00	458.096	2.638.570	1.675.280	...	4.313.850	...	4.771.946	131.105	4.903.050		
set/00	463.698	2.662.725	1.728.759	...	4.391.484	...	4.855.183	135.251	4.990.434		
out/00	469.670	2.706.535	1.696.368	...	4.402.904	...	4.872.573	139.776	5.012.350		
nov/00	475.402	2.699.592	1.763.738	...	4.463.329	...	4.938.732	143.650	5.082.382		
dez/00	481.108	2.712.465	1.790.762	...	4.503.227	...	4.984.334	148.395	5.132.729		
jan/01	487.206	2.719.760	1.791.588	...	4.511.348	...	4.998.554	142.806	5.141.360		

Fonte: BACEN/DEDIP, BACEN/DEMAB e CETIP.

Tabela 9.1
Evolução mensal da dívida da administração indireta (autarquias e fundações) dos Estados, Distrito Federal e Municípios

	Mobiliária Contratual interna				Total	Externa	R\$ mil
	Tesouro Nacional	Bancária	Outras	Total			Total
							Geral
jan/98	-	1.832.734	222.945	...	2.055.679	...	2.055.679
fev/98	-	1.866.726	223.821	...	2.090.547	...	2.090.547
mar/98	-	1.881.867	224.997	...	2.106.864	...	2.106.864
abr/98	-	1.844.127	228.573	...	2.072.700	...	2.072.700
mai/98	-	1.838.981	229.185	...	2.068.166	...	2.068.166
jun/98	-	1.855.638	229.565	...	2.085.203	...	2.085.203
jul/98	-	1.879.099	231.249	...	2.110.348	...	2.110.348
ago/98	-	1.903.033	232.147	...	2.135.180	...	2.135.180
set/98	-	1.909.092	232.835	...	2.141.927	...	2.141.927
out/98	-	1.912.969	235.612	...	2.148.581	...	2.148.581
nov/98	-	1.940.489	237.153	...	2.177.643	...	2.177.643
dez/98	-	2.097.319	230.631	...	2.327.950	...	2.327.950
jan/99	-	1.950.156	242.982	...	2.193.138	...	2.193.138
fev/99	-	1.985.725	244.664	...	2.230.389	...	2.230.389
mar/99	-	1.996.204	246.889	...	2.243.093	...	2.243.093
abr/99	-	2.002.139	252.166	...	2.254.305	...	2.254.305
mai/99	-	2.045.797	235.971	...	2.281.768	...	2.281.768
jun/99	-	2.050.770	253.300	...	2.304.070	...	2.304.070
jul/99	-	2.044.267	255.501	...	2.299.768	...	2.299.768
ago/99	-	2.103.918	256.946	...	2.360.864	...	2.360.864
set/99	-	2.093.179	258.623	...	2.351.802	...	2.351.802
out/99	-	2.097.019	260.189	...	2.357.209	...	2.357.209
nov/99	-	2.110.795	260.299	...	2.371.095	...	2.371.095
dez/99	-	2.099.574	262.893	...	2.362.467	...	2.362.467
jan/00	-	2.103.178	264.207	...	2.367.385	...	2.367.385
fev/00	-	2.118.782	264.197	...	2.382.979	...	2.382.979
mar/00	-	2.106.450	264.522	...	2.370.972	...	2.370.972
abr/00	-	2.111.938	265.966	...	2.377.903	...	2.377.903
mai/00	-	2.127.339	266.456	...	2.393.795	...	2.393.795
jun/00	-	2.132.683	268.130	...	2.400.813	...	2.400.813
jul/00	-	2.137.924	270.014	...	2.407.937	...	2.407.937
ago/00	-	2.307.289	284.701	...	2.591.990	...	2.591.990
set/00	-	2.311.596	285.491	...	2.597.087	...	2.597.087
out/00	-	2.314.349	285.652	...	2.600.000	...	2.600.000
nov/00	-	2.324.578	283.954	...	2.608.532	...	2.608.532
dez/00	-	2.326.736	284.553	...	2.611.289	...	2.611.289
jan/01	-	2.328.342	284.770	...	2.613.112	...	2.613.112

Fonte: BACEN/DEDIP

Tabela 9.2**Evolução mensal da dívida da administração indireta (autarquias e fundações) dos Estados e Distrito Federal**

	Mobiliária Contratual interna					Externa	R\$ mil
	-	Tesouro Nacional	Bancária	Outras	Total		Total
							Geral
jan/98	-	1.696.601	148.720	...	1.845.320	...	1.845.320
fev/98	-	1.728.613	149.060	...	1.877.673	...	1.877.673
mar/98	-	1.742.863	150.219	...	1.893.082	...	1.893.082
abr/98	-	1.707.564	152.576	...	1.860.140	...	1.860.140
mai/98	-	1.705.645	152.557	...	1.858.202	...	1.858.202
jun/98	-	1.716.074	152.456	...	1.868.529	...	1.868.529
jul/98	-	1.738.630	153.631	...	1.892.261	...	1.892.261
ago/98	-	1.760.307	153.669	...	1.913.976	...	1.913.976
set/98	-	1.765.931	154.027	...	1.919.958	...	1.919.958
out/98	-	1.769.413	155.812	...	1.925.224	...	1.925.224
nov/98	-	1.794.669	156.264	...	1.950.933	...	1.950.933
dez/98	-	1.951.179	157.239	...	2.108.417	...	2.108.417
jan/99	-	1.803.562	159.817	...	1.963.379	...	1.963.379
fev/99	-	1.836.903	160.293	...	1.997.197	...	1.997.197
mar/99	-	1.846.385	161.639	...	2.008.023	...	2.008.023
abr/99	-	1.850.351	165.318	...	2.015.669	...	2.015.669
mai/99	-	1.891.428	148.066	...	2.039.494	...	2.039.494
jun/99	-	1.895.567	163.930	...	2.059.497	...	2.059.497
jul/99	-	1.887.706	165.053	...	2.052.759	...	2.052.759
ago/99	-	1.945.318	165.450	...	2.110.769	...	2.110.769
set/99	-	1.933.882	166.347	...	2.100.229	...	2.100.229
out/99	-	1.937.793	167.274	...	2.105.066	...	2.105.066
nov/99	-	1.949.907	167.478	...	2.117.385	...	2.117.385
dez/99	-	1.938.290	167.512	...	2.105.801	...	2.105.801
jan/00	-	1.941.439	168.517	...	2.109.956	...	2.109.956
fev/00	-	1.955.497	168.456	...	2.123.953	...	2.123.953
mar/00	-	1.942.688	168.365	...	2.111.053	...	2.111.053
abr/00	-	1.947.665	169.206	...	2.116.871	...	2.116.871
mai/00	-	1.961.591	169.507	...	2.131.098	...	2.131.098
jun/00	-	1.966.453	169.914	...	2.136.367	...	2.136.367
jul/00	-	1.971.232	170.724	...	2.141.957	...	2.141.957
ago/00	-	2.132.351	183.049	...	2.315.400	...	2.315.400
set/00	-	2.136.214	182.812	...	2.319.026	...	2.319.026
out/00	-	2.138.421	182.938	...	2.321.359	...	2.321.359
nov/00	-	2.147.365	180.926	...	2.328.291	...	2.328.291
dez/00	-	2.148.963	180.387	...	2.329.350	...	2.329.350
jan/00	-	2.149.992	180.307	...	2.330.299	...	2.330.299

Fonte: BACEN/DEDIP

Tabela 9.3
Evolução mensal da dívida da administração indireta (autarquias e fundações) dos Municípios de capitais

	Mobiliária Contratual interna					Externa	R\$ mil
	Tesouro Nacional	Bancária	Outras	Total	Total		
					Geral		
jan/98	-	67.387	50.712	...	118.099	...	118.099
fev/98	-	68.025	51.277	...	119.303	...	119.303
mar/98	-	68.183	51.503	...	119.686	...	119.686
abr/98	-	68.509	51.940	...	120.449	...	120.449
mai/98	-	63.135	52.253	...	115.388	...	115.388
jun/98	-	68.916	52.482	...	121.398	...	121.398
jul/98	-	69.317	52.682	...	121.998	...	121.998
ago/98	-	70.066	52.957	...	123.023	...	123.023
set/98	-	69.985	53.097	...	123.082	...	123.082
out/98	-	69.859	53.336	...	123.195	...	123.195
nov/98	-	70.550	53.778	...	124.328	...	124.328
dez/98	-	70.360	54.069	...	124.428	...	124.428
jan/99	-	70.271	54.454	...	124.725	...	124.725
fev/99	-	71.496	55.165	...	126.662	...	126.662
mar/99	-	71.319	55.604	...	126.923	...	126.923
abr/99	-	71.235	56.330	...	127.565	...	127.565
mai/99	-	72.685	56.701	...	129.386	...	129.386
jun/99	-	72.493	57.269	...	129.763	...	129.763
jul/99	-	76.174	57.658	...	133.832	...	133.832
ago/99	-	76.992	57.688	...	134.680	...	134.680
set/99	-	77.105	58.022	...	135.127	...	135.127
out/99	-	76.598	58.429	...	135.027	...	135.027
nov/99	-	76.952	58.101	...	135.053	...	135.053
dez/99	-	76.766	58.233	...	134.999	...	134.999
jan/00	-	76.626	58.376	...	135.002	...	135.002
fev/00	-	76.943	58.447	...	135.390	...	135.390
mar/00	-	76.796	58.700	...	135.496	...	135.496
abr/00	-	76.679	58.740	...	135.419	...	135.419
mai/00	-	76.983	58.562	...	135.545	...	135.545
jun/00	-	76.823	59.405	...	136.228	...	136.228
jul/00	-	76.638	59.944	...	136.582	...	136.582
ago/00	-	83.702	60.342	...	144.043	...	144.043
set/00	-	83.548	60.896	...	144.444	...	144.444
out/00	-	83.431	61.051	...	144.482	...	144.482
nov/00	-	83.635	61.330	...	144.964	...	144.964
dez/00	-	83.519	62.071	...	145.590	...	145.590
jan/01	-	83.421	62.513	...	145.933	...	145.933

Fonte: BACEN/DEDIP

Tabela 9.4
Evolução mensal da dívida da administração indireta (autarquias e fundações) dos demais Municípios

	Mobiliária Contratual interna				Total	Externa	R\$ mil
	Tesouro Nacional	Bancária	Outras	Total			Total
							Geral
jan/98	-	68.747	23.513	...	92.260	...	92.260
fev/98	-	70.088	23.483	...	93.571	...	93.571
mar/98	-	70.821	23.275	...	94.096	...	94.096
abr/98	-	68.053	24.058	...	92.111	...	92.111
mai/98	-	70.201	24.374	...	94.575	...	94.575
jun/98	-	70.648	24.628	...	95.276	...	95.276
jul/98	-	71.152	24.936	...	96.088	...	96.088
ago/98	-	72.660	25.521	...	98.181	...	98.181
set/98	-	73.177	25.710	...	98.887	...	98.887
out/98	-	73.697	26.464	...	100.161	...	100.161
nov/98	-	75.270	27.111	...	102.381	...	102.381
dez/98	-	75.781	19.323	...	95.104	...	95.104
jan/99	-	76.323	28.710	...	105.034	...	105.034
fev/99	-	77.326	29.205	...	106.531	...	106.531
mar/99	-	78.500	29.647	...	108.147	...	108.147
abr/99	-	80.553	30.518	...	111.071	...	111.071
mai/99	-	81.684	31.204	...	112.888	...	112.888
jun/99	-	82.710	32.102	...	114.811	...	114.811
jul/99	-	80.387	32.789	...	113.177	...	113.177
ago/99	-	81.608	33.808	...	115.415	...	115.415
set/99	-	82.192	34.253	...	116.445	...	116.445
out/99	-	82.629	34.487	...	117.116	...	117.116
nov/99	-	83.937	34.720	...	118.656	...	118.656
dez/99	-	84.518	37.149	...	121.667	...	121.667
jan/00	-	85.113	37.314	...	122.426	...	122.426
fev/00	-	86.343	37.294	...	123.636	...	123.636
mar/00	-	86.966	37.458	...	124.423	...	124.423
abr/00	-	87.594	38.020	...	125.613	...	125.613
mai/00	-	88.765	38.387	...	127.152	...	127.152
jun/00	-	89.407	38.810	...	128.217	...	128.217
jul/00	-	90.053	39.345	...	129.398	...	129.398
ago/00	-	91.237	41.311	...	132.547	...	132.547
set/00	-	91.835	41.783	...	133.617	...	133.617
out/00	-	92.497	41.662	...	134.160	...	134.160
nov/00	-	93.578	41.699	...	135.277	...	135.277
dez/00	-	94.254	42.095	...	136.349	...	136.349
jan/01	-	94.930	41.950	...	136.879	...	136.879

Fonte: BACEN/DEDIP

Tabela 10.1

Evolução mensal da dívida da administração indireta (empresas estatais ^{1/}) dos Estados, Distrito Federal e Municípios

	Mobiliária Contratual interna					Externa	R\$ mil
	2/	Tesouro Nacional	Bancária	Outras	Total		Total
							Geral
jan/98	...	19.190.289	7.320.555	...	26.510.843	...	26.510.843
fev/98	...	19.346.909	7.435.126	...	26.782.035	...	26.782.035
mar/98	...	19.390.390	7.093.504	...	26.483.895	...	26.483.895
abr/98	...	19.579.350	7.326.645	...	26.905.995	...	26.905.995
mai/98	870.373	19.380.460	7.829.497	...	27.209.957	...	28.080.329
jun/98	850.866	19.461.705	6.604.860	...	26.066.565	...	26.917.431
jul/98	867.603	19.604.039	6.771.641	...	26.375.680	...	27.243.284
ago/98	698.546	19.755.904	6.886.802	...	26.642.706	...	27.341.252
set/98	598.364	19.759.751	6.973.749	...	26.733.500	...	27.331.864
out/98	582.298	19.901.016	6.972.520	...	26.873.536	...	27.455.834
nov/98	532.325	20.016.046	7.067.313	...	27.083.360	...	27.615.685
dez/98	515.441	20.085.846	7.146.290	...	27.232.136	...	27.747.578
jan/99	517.732	21.476.999	7.058.268	...	28.535.267	...	29.052.999
fev/99	693.003	21.929.518	7.606.632	...	29.536.150	...	30.229.153
mar/99	1.121.091	21.317.303	7.661.257	...	28.978.561	...	30.099.652
abr/99	1.084.575	22.521.402	7.168.106	...	29.689.508	...	30.774.082
mai/99	1.190.257	22.919.017	7.168.683	...	30.087.700	...	31.277.957
jun/99	1.174.974	22.884.061	7.210.414	...	30.094.475	...	31.269.449
jul/99	1.170.677	22.025.192	7.246.908	...	29.272.100	...	30.442.777
ago/99	1.165.653	22.478.319	7.291.407	...	29.769.726	...	30.935.379
set/99	1.107.635	22.465.072	7.307.158	...	29.772.230	...	30.879.865
out/99	1.085.066	23.482.544	7.312.069	...	30.794.612	...	31.879.678
nov/99	945.163	23.448.491	7.327.927	...	30.776.417	...	31.721.580
dez/99	823.077	23.033.405	7.246.479	...	30.279.883	...	31.102.961
jan/00	821.743	22.621.326	7.260.436	...	29.881.762	...	30.703.505
fev/00	819.952	22.309.164	7.197.706	...	29.506.870	...	30.326.822
mar/00	795.332	22.258.149	7.182.457	...	29.440.605	...	30.235.937
abr/00	793.784	22.106.157	7.221.778	...	29.327.935	...	30.121.719
mai/00	790.011	22.192.693	7.195.058	...	29.387.751	...	30.177.762
jun/00	766.114	21.994.111	7.181.380	...	29.175.491	...	29.941.605
jul/00	763.368	21.933.413	7.190.763	...	29.124.176	...	29.887.544
ago/00	760.786	21.876.173	7.184.183	...	29.060.356	...	29.821.141
set/00	693.316	21.925.072	7.150.208	...	29.075.280	...	29.768.596
out/00	692.061	22.483.153	6.851.866	...	29.335.019	...	30.027.080
nov/00	637.977	22.588.667	6.833.594	...	29.422.261	...	30.060.239
dez/00	637.751	22.435.423	6.848.381	...	29.283.804	...	29.921.554
jan/01	639.272	22.397.443	6.849.919	...	29.247.362	...	29.886.634

Fonte: BACEN/DEDIP e CETIP.

1/ Empresas Públicas, Sociedades de Economia Mista e respectivas Subsidiárias

2/ Não inclui debêntures de empresas estatais registradas na Bovespa nem notas promissórias não custodiadas na CETIP.

Tabela 10.2

Evolução mensal da dívida da administração indireta (empresas estatais ^{1/}) dos Estados e Distrito Federal

	Mobiliária Contratual interna					Externa	R\$ mil
	2/	Tesouro Nacional	Bancária	Outras	Total		Total
							Geral
jan/98	...	17.237.000	4.595.372	...	21.832.372	...	21.832.372
fev/98	...	17.372.440	4.691.458	...	22.063.898	...	22.063.898
mar/98	...	17.407.852	4.348.953	...	21.756.805	...	21.756.805
abr/98	...	17.621.948	4.564.349	...	22.186.297	...	22.186.297
mai/98	845.373	17.394.383	5.064.100	...	22.458.484	...	23.303.856
jun/98	825.866	17.470.695	3.838.544	...	21.309.239	...	22.135.105
jul/98	839.284	17.592.593	3.974.820	...	21.567.413	...	22.406.697
ago/98	670.734	17.725.841	4.070.731	...	21.796.571	...	22.467.305
set/98	571.123	17.724.928	4.171.299	...	21.896.227	...	22.467.350
out/98	555.640	17.862.709	4.160.149	...	22.022.858	...	22.578.498
nov/98	506.019	17.957.958	4.255.322	...	22.213.279	...	22.719.299
dez/98	489.519	18.005.964	4.317.336	...	22.323.300	...	22.812.819
jan/99	492.295	19.386.180	4.199.336	...	23.585.515	...	24.077.810
fev/99	668.142	19.804.731	4.734.344	...	24.539.075	...	25.207.217
mar/99	1.096.767	19.186.074	4.779.523	...	23.965.597	...	25.062.364
abr/99	1.060.670	20.380.322	4.255.083	...	24.635.405	...	25.696.076
mai/99	1.167.015	20.655.934	4.242.385	...	24.898.319	...	26.065.334
jun/99	1.152.440	20.614.731	4.279.249	...	24.893.980	...	26.046.420
jul/99	1.148.142	19.757.716	4.294.549	...	24.052.266	...	25.200.408
ago/99	1.144.940	20.189.361	4.334.519	...	24.523.880	...	25.668.820
set/99	1.087.888	20.154.614	4.353.425	...	24.508.039	...	25.595.927
out/99	1.066.344	21.153.384	4.348.302	...	25.501.686	...	26.568.030
nov/99	927.521	21.103.934	4.362.043	...	25.465.976	...	26.393.498
dez/99	806.556	20.687.560	4.339.980	...	25.027.540	...	25.834.096
jan/00	806.358	20.273.116	4.342.536	...	24.615.652	...	25.422.010
fev/00	805.742	19.946.968	4.335.484	...	24.282.452	...	25.088.194
mar/00	782.349	19.892.286	4.322.669	...	24.214.955	...	24.997.304
abr/00	782.076	19.742.233	4.357.604	...	24.099.837	...	24.881.913
mai/00	779.630	19.817.355	4.371.275	...	24.188.631	...	24.968.260
jun/00	757.070	19.619.060	4.369.597	...	23.988.657	...	24.745.727
jul/00	755.724	19.555.538	4.369.841	...	23.925.379	...	24.681.103
ago/00	754.581	19.487.225	4.361.641	...	23.848.867	...	24.603.447
set/00	688.593	19.533.005	4.328.167	...	23.861.171	...	24.549.765
out/00	688.875	20.099.614	4.025.669	...	24.125.283	...	24.814.157
nov/00	636.362	20.197.437	4.016.391	...	24.213.828	...	24.850.190
dez/00	637.751	20.043.306	4.030.084	...	24.073.391	...	24.711.141
jan/01	639.272	20.003.749	4.030.505	...	24.034.254	...	24.673.526

Fonte: BACEN/DEDIP e CETIP.

1/ Empresas Públicas, Sociedades de Economia Mista e respectivas Subsidiárias

2/ Não inclui debêntures de empresas estatais registradas na Bovespa nem notas promissórias não custodiadas na CETIP.

Tabela 10.3**Evolução mensal da dívida da administração indireta (empresas estatais ^{1/}) dos Municípios de capitais**

	Mobiliária Contratual interna					Externa	R\$ mil
	2/	Tesouro Nacional	Bancária	Outras	Total		Total
							Geral
jan/98	...	1.711.826	519.668	...	2.231.493	...	2.231.493
fev/98	...	1.732.684	522.180	...	2.254.864	...	2.254.864
mar/98	...	1.740.856	524.900	...	2.265.756	...	2.265.756
abr/98	...	1.715.674	518.276	...	2.233.950	...	2.233.950
mai/98	-	1.743.864	519.104	...	2.262.968	...	2.262.968
jun/98	-	1.749.306	519.253	...	2.268.559	...	2.268.559
jul/98	-	1.769.523	522.459	...	2.291.983	...	2.291.983
ago/98	-	1.788.571	523.009	...	2.311.580	...	2.311.580
set/98	-	1.793.829	524.820	...	2.318.649	...	2.318.649
out/98	-	1.798.256	527.842	...	2.326.098	...	2.326.098
nov/98	-	1.818.374	529.746	...	2.348.120	...	2.348.120
dez/98	-	1.826.305	530.081	...	2.356.386	...	2.356.386
jan/99	-	1.837.546	535.401	...	2.372.947	...	2.372.947
fev/99	-	1.871.407	536.205	...	2.407.613	...	2.407.613
mar/99	-	1.874.424	538.481	...	2.412.905	...	2.412.905
abr/99	-	1.885.048	546.166	...	2.431.214	...	2.431.214
mai/99	-	2.007.575	547.122	...	2.554.697	...	2.554.697
jun/99	-	2.014.511	548.004	...	2.562.516	...	2.562.516
jul/99	-	2.009.876	596.182	...	2.606.058	...	2.606.058
ago/99	-	2.028.473	595.379	...	2.623.852	...	2.623.852
set/99	-	2.050.083	591.598	...	2.641.680	...	2.641.680
out/99	-	2.070.256	594.775	...	2.665.031	...	2.665.031
nov/99	-	2.084.338	593.146	...	2.677.483	...	2.677.483
dez/99	-	2.085.939	538.123	...	2.624.061	...	2.624.061
jan/00	-	2.089.766	538.034	...	2.627.801	...	2.627.801
fev/00	-	2.102.736	537.776	...	2.640.512	...	2.640.512
mar/00	-	2.106.399	538.363	...	2.644.761	...	2.644.761
abr/00	-	2.104.621	539.492	...	2.644.114	...	2.644.114
mai/00	-	2.115.134	497.510	...	2.612.644	...	2.612.644
jun/00	-	2.114.835	497.070	...	2.611.905	...	2.611.905
jul/00	-	2.117.824	497.612	...	2.615.436	...	2.615.436
ago/00	-	2.128.063	496.871	...	2.624.934	...	2.624.934
set/00	-	2.131.353	496.364	...	2.627.717	...	2.627.717
out/00	-	2.122.720	494.739	...	2.617.459	...	2.617.459
nov/00	-	2.130.039	493.827	...	2.623.866	...	2.623.866
dez/00	-	2.130.171	493.143	...	2.623.315	...	2.623.315
dez/00	-	2.132.158	494.791	...	2.626.949	...	2.626.949

Fonte: BACEN/DEDIP e CETIP.

1/ Empresas Públicas, Sociedades de Economia Mista e respectivas Subsidiárias

2/ Não inclui debêntures de empresas estatais registradas na Bovespa nem notas promissórias não custodiadas na CETIP.

Tabela 10.4**Evolução mensal da dívida da administração indireta (empresas estatais^{1/}) dos demais Municípios**

	Mobiliária Contratual interna					Externa	R\$ mil
	2/	Tesouro Nacional	Bancária	Outras	Total		Total
							Geral
jan/98	...	241.463	2.205.515	...	2.446.978	...	2.446.978
fev/98	...	241.784	2.221.488	...	2.463.272	...	2.463.272
mar/98	...	241.683	2.219.651	...	2.461.333	...	2.461.333
abr/98	...	241.729	2.244.019	...	2.485.748	...	2.485.748
mai/98	25.000	242.212	2.246.293	...	2.488.505	...	2.513.505
jun/98	25.000	241.704	2.247.063	...	2.488.767	...	2.513.767
jul/98	28.320	241.922	2.274.362	...	2.516.284	...	2.544.604
ago/98	27.813	241.492	2.293.062	...	2.534.554	...	2.562.367
set/98	27.241	240.994	2.277.630	...	2.518.624	...	2.545.865
out/98	26.659	240.051	2.284.529	...	2.524.580	...	2.551.239
nov/98	26.306	239.715	2.282.245	...	2.521.960	...	2.548.266
dez/98	25.922	253.578	2.298.873	...	2.552.451	...	2.578.373
jan/99	25.438	253.273	2.323.531	...	2.576.804	...	2.602.242
fev/99	24.862	253.380	2.336.083	...	2.589.463	...	2.614.324
mar/99	24.325	256.806	2.343.253	...	2.600.059	...	2.624.383
abr/99	23.905	256.032	2.366.856	...	2.622.888	...	2.646.792
mai/99	23.242	255.508	2.379.176	...	2.634.684	...	2.657.926
jun/99	22.534	254.819	2.383.160	...	2.637.979	...	2.660.513
jul/99	22.534	257.600	2.356.176	...	2.613.776	...	2.636.311
ago/99	20.713	260.485	2.361.509	...	2.621.994	...	2.642.707
set/99	19.748	260.375	2.362.135	...	2.622.510	...	2.642.258
out/99	18.722	258.903	2.368.992	...	2.627.895	...	2.646.617
nov/99	17.641	260.219	2.372.738	...	2.632.957	...	2.650.599
dez/99	16.521	259.907	2.368.376	...	2.628.282	...	2.644.804
jan/00	15.385	258.443	2.379.866	...	2.638.310	...	2.653.695
fev/00	14.210	259.460	2.324.446	...	2.583.906	...	2.598.116
mar/00	12.983	259.464	2.321.425	...	2.580.888	...	2.593.872
abr/00	11.707	259.302	2.324.682	...	2.583.984	...	2.595.692
mai/00	10.382	260.204	2.326.273	...	2.586.477	...	2.596.858
jun/00	9.044	260.216	2.314.713	...	2.574.929	...	2.583.973
jul/00	7.645	260.050	2.323.310	...	2.583.361	...	2.591.005
ago/00	6.205	260.884	2.325.671	...	2.586.555	...	2.592.760
set/00	4.723	260.714	2.325.677	...	2.586.392	...	2.591.114
out/00	3.186	260.819	2.331.458	...	2.592.277	...	2.595.463
nov/00	1.615	261.191	2.323.377	...	2.584.568	...	2.586.183
dez/00	-	261.945	2.325.154	...	2.587.098	...	2.587.098
dez/00	-	261.536	2.324.623	...	2.586.159	...	2.586.159

Fonte: BACEN/DEDIP e CETIP.

1/ Empresas Públicas, Sociedades de Economia Mista e respectivas Subsidiárias

2/ Não inclui debêntures de empresas estatais registradas na Bovespa nem notas promissórias não custodiadas na CETIP.

Gráfico 3
Evolução mensal da dívida total dos Estados, Distrito Federal e Municípios

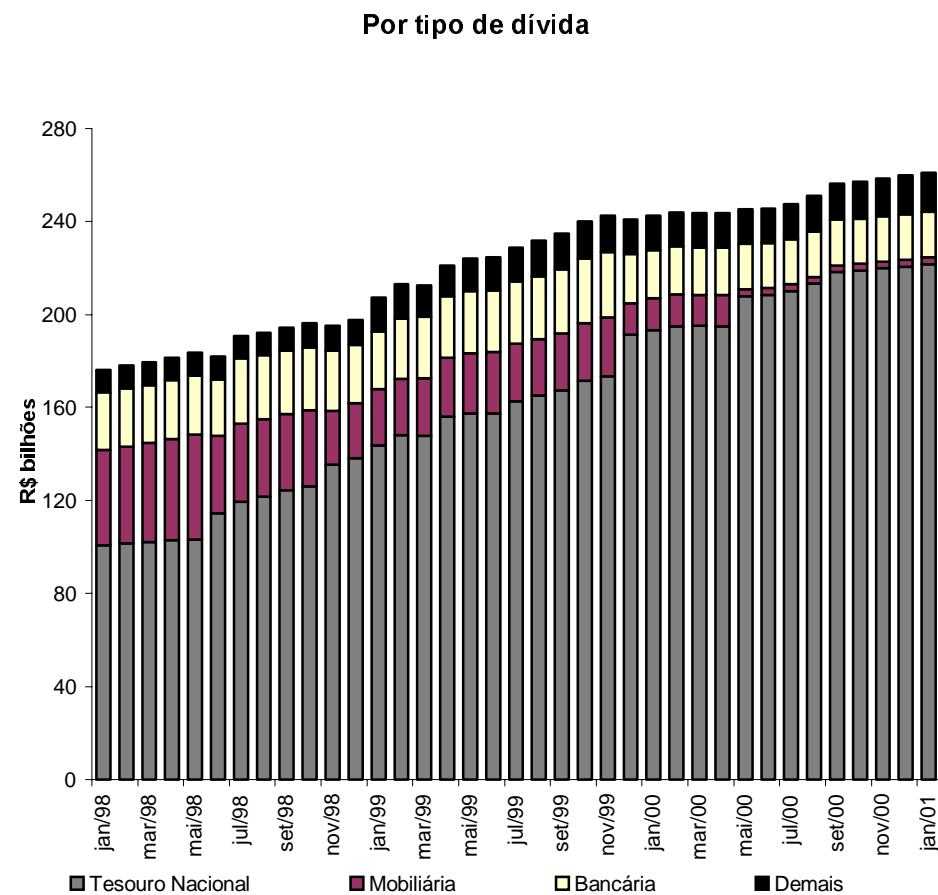
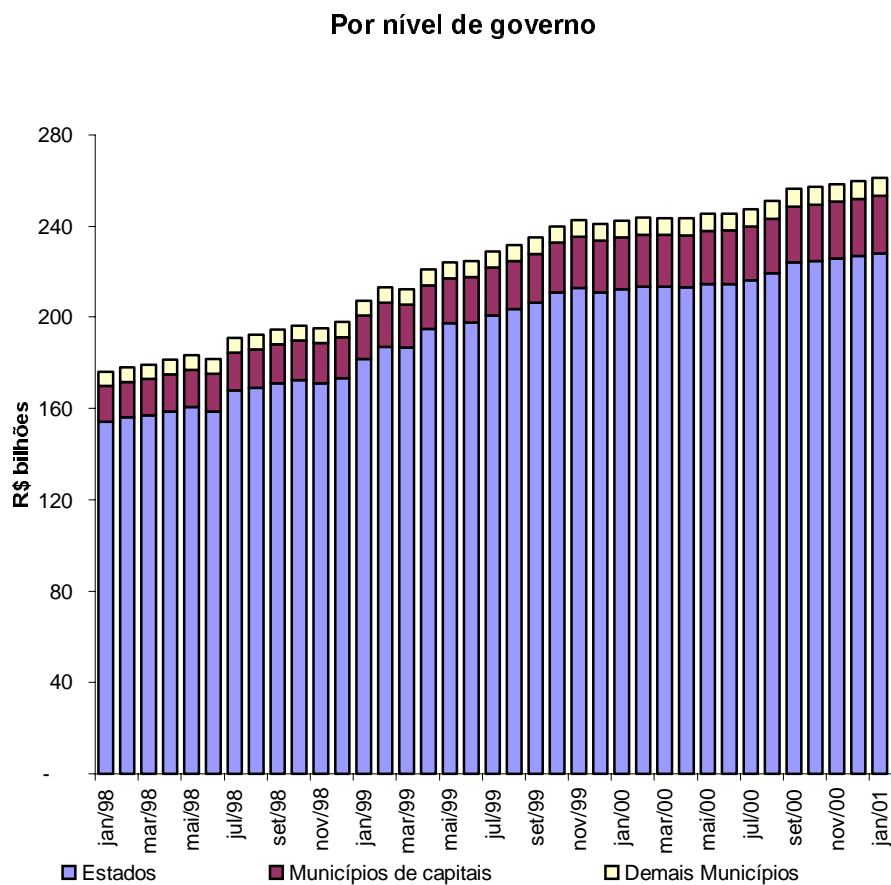
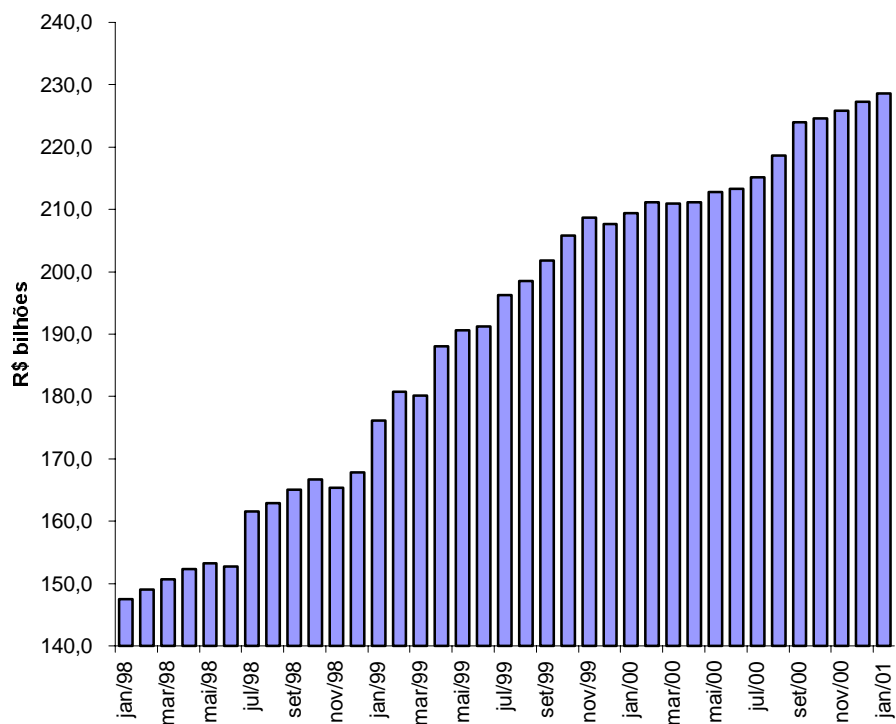


Gráfico 4
Evolução mensal da dívida dos Estados, Distrito Federal e Municípios

Endividamento total da administração direta



Endividamento total da administração indireta

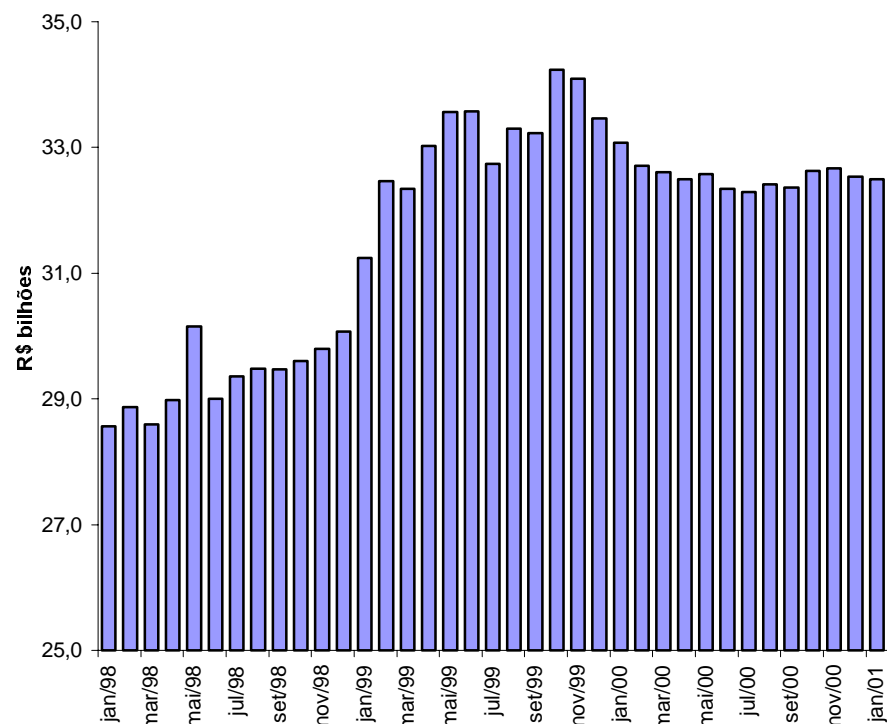


Tabela 11.1

Evolução mensal da dívida da administração direta e indireta dos Estados, Distrito Federal e Municípios por credor 1/

	R\$ mil													
	Tesouro Nacional	Bancos comerciais/múltiplos			Fundos de		Demais instituições financeiras	Fundos mútuos	Credor externo	Outros cred. contratuais	BACEN	Outros cred. mobiliários	Total	
		Públicos		Privados	Total	liquidez da Dívida								
		Federais	Estaduais											Total
jan/98	100.575.234	31.260.480	23.045.391	54.305.871	3.840.995	58.146.866	1.595.584	321.149	3.160.785	4.686.486	3.841.682	1.939	3.742.928	176.072.653
fev/98	101.368.423	31.796.908	23.614.369	55.411.277	3.601.909	59.013.185	1.787.392	254.333	3.127.316	4.789.225	3.835.053	-	3.711.340	177.886.267
mar/98	101.928.382	32.414.227	23.995.945	56.410.171	2.741.667	59.151.838	1.827.290	252.815	3.113.211	4.888.663	3.835.112	364.208	3.873.636	179.235.156
abr/98	102.828.933	33.198.852	24.681.772	57.880.624	2.914.498	60.795.122	1.781.321	236.422	3.047.996	5.019.759	3.553.424	370.424	3.627.916	181.261.317
mai/98	103.135.938	33.293.407	25.147.224	58.440.632	3.356.439	61.797.070	1.860.976	238.637	2.982.198	5.099.790	3.643.845	376.462	4.233.091	183.368.007
jun/98	114.320.234	34.057.879	13.532.905	47.590.783	1.890.148	49.480.931	1.728.003	245.224	2.738.441	5.361.375	3.685.903	382.494	3.776.388	181.718.993
jul/98	119.457.539	33.974.856	13.480.626	47.455.481	1.944.513	49.399.994	1.704.098	208.786	2.940.108	5.525.057	3.645.875	4.297.954	3.784.245	190.963.656
ago/98	121.492.905	33.372.725	13.512.699	46.885.424	1.698.745	48.584.169	1.394.706	448.077	3.011.950	5.709.497	3.660.779	4.323.617	3.717.582	192.343.282
set/98	124.217.080	34.374.180	12.973.883	47.348.063	1.409.712	48.757.775	1.305.173	463.385	2.489.822	5.908.470	3.659.152	4.353.458	3.392.473	194.546.789
out/98	126.034.843	34.972.423	12.294.606	47.267.028	1.422.294	48.689.323	1.335.916	380.953	2.226.656	6.183.863	3.661.456	4.384.831	3.391.365	196.289.205
nov/98	135.328.943	34.474.601	2.985.218	37.459.819	1.380.816	38.840.635	770.136	382.488	2.325.992	6.404.387	3.741.011	3.988.584	3.408.642	195.190.818
dez/98	137.939.850	34.707.947	3.115.807	37.823.754	1.006.109	38.829.864	677.249	401.164	2.247.281	6.681.078	3.734.741	4.008.250	3.374.417	197.893.895
jan/99	143.635.629	35.552.318	3.136.283	38.688.601	817.756	39.506.358	1.037.471	102.690	1.831.511	9.969.756	3.965.536	4.068.159	3.272.838	207.389.948
fev/99	148.076.537	36.631.960	2.783.072	39.415.032	742.446	40.157.478	965.044	407.703	1.803.349	10.440.955	3.970.708	4.135.914	3.212.926	213.170.614
mar/99	147.648.206	37.387.489	2.824.735	40.212.224	867.692	41.079.916	990.079	287.609	1.755.920	8.821.244	3.971.764	4.339.427	3.603.405	212.497.569
abr/99	155.956.175	37.881.509	2.456.295	40.337.804	794.235	41.132.039	986.283	326.147	1.660.874	8.497.249	4.015.877	4.447.899	4.080.615	221.103.159
mai/99	157.250.908	38.463.740	2.374.783	40.838.524	871.598	41.710.122	958.682	275.174	1.842.170	8.876.553	4.592.882	4.471.173	4.153.369	224.131.032
jun/99	157.261.190	38.289.139	2.319.724	40.608.863	776.093	41.384.956	842.658	277.213	1.711.342	9.105.181	4.644.102	4.493.960	5.075.801	224.796.404
jul/99	162.438.397	37.258.323	2.335.966	39.594.289	765.236	40.359.525	665.042	219.109	100.250	9.179.804	4.673.055	4.564.955	6.758.426	228.958.564
ago/99	165.116.478	37.378.087	2.317.637	39.695.725	721.112	40.416.836	502.068	149.079	135.354	9.958.548	4.739.534	4.661.119	6.156.880	231.835.897
set/99	167.235.435	38.248.959	2.383.551	40.632.510	628.897	41.261.407	489.075	134.132	227.476	10.078.037	4.680.121	4.752.754	6.160.479	235.018.917
out/99	171.433.677	38.657.744	2.387.559	41.045.303	654.115	41.699.418	489.773	141.392	239.031	10.327.318	4.682.405	4.846.354	6.198.822	240.058.190
nov/99	173.225.077	39.053.384	2.402.750	41.456.134	589.959	42.046.093	499.608	1.013	249.604	10.259.759	4.709.070	4.963.054	6.776.475	242.729.754
dez/99	191.527.639	19.667.798	2.361.307	22.029.105	476.728	22.505.833	434.553	972	255.844	9.678.819	4.626.306	5.113.637	6.930.903	241.074.506
jan/00	193.451.130	18.763.113	2.369.597	21.132.711	479.127	21.611.838	440.819	986	273.434	9.764.878	4.737.209	5.202.871	7.007.374	242.490.541
fev/00	195.010.638	18.872.932	2.221.072	21.094.004	465.725	21.559.729	447.213	1.060	273.755	9.480.008	4.749.732	5.250.590	7.097.994	243.870.719
mar/00	195.230.142	18.157.984	2.111.398	20.269.383	452.950	20.722.332	453.695	1.015	273.727	9.490.815	5.030.845	5.254.697	7.103.143	243.560.411
abr/00	195.112.663	18.164.869	1.993.462	20.158.331	433.333	20.591.664	459.573	1.028	275.233	9.685.246	5.031.520	5.258.243	7.185.337	243.600.507
mai/00	207.810.549	11.950.070	1.975.246	13.925.316	421.656	14.346.972	466.437	1.044	309.516	9.830.768	5.034.173	5.259.134	2.333.172	245.391.764
jun/00	208.553.806	11.871.095	1.977.022	13.848.117	398.627	14.246.745	45.525	1.058	302.952	9.751.648	5.053.368	5.288.340	2.418.464	245.661.905
jul/00	210.263.103	11.929.667	1.977.146	13.906.813	361.713	14.268.526	46.119	1.072	348.649	9.676.588	5.087.411	5.331.396	2.394.722	247.417.586
ago/00	213.386.502	11.957.955	1.994.304	13.952.260	364.453	14.316.713	46.767	1.087	346.325	9.952.234	5.096.484	5.445.554	2.423.104	251.014.771
set/00	218.373.399	11.964.207	2.008.295	13.972.503	369.612	14.342.115	47.340	1.100	338.393	10.104.969	5.194.556	5.538.195	2.391.752	256.331.819
out/00	219.057.158	11.684.576	1.354.142	13.038.718	1.008.894	14.047.612	47.949	1.114	336.973	10.545.634	5.173.269	5.569.897	2.419.036	257.198.642
nov/00	219.945.014	11.702.109	1.263.681	12.965.789	1.159.679	14.125.468	48.534	1.128	334.967	10.870.577	5.212.995	5.583.946	2.392.941	258.515.570
dez/00	220.689.849	11.740.185	1.275.867	13.016.052	1.185.591	14.201.644	49.116	1.142	334.176	10.999.918	5.543.336	5.599.104	2.419.412	259.837.696
jan/01	221.798.660	11.737.153	1.292.434	13.029.587	1.181.772	14.211.359	49.737	1.156	334.176	11.088.237	5.550.817	5.634.945	2.448.621	261.117.708

Fonte: BACEN/DEDIP, BACEN/DEMAB, CETIP, Governos Estaduais, do Distrito Federal e dos Municípios de capitais.

1/ Não inclui debêntures de empresas estatais registradas na Bovespa nem notas promissórias não custodiadas na CETIP.

2/ Projetado com base nos últimos dados disponibilizados pelos Estados, Distrito Federal e Municípios de capitais - Não inclui dívidas da administração indireta (todos os níveis) nem da administração direta dos Municípios não-capitais.

3/ Inclui dívidas junto ao INSS, FGTS, PASEP e outras.

4/ Pessoas físicas, pessoas jurídicas não financeiras e detentores de títulos mobiliários vencidos.

Tabela 11.2

Evolução mensal da dívida da administração direta e indireta dos Estados e Distrito Federal por credor 1/

	Tesouro Nacional	Bancos comerciais/múltiplos			Fundos de liquidez da Dívida	Demais instituições financeiras	Fundos mútuos	Credor externo	Outros cred. contratuais	BACEN	Outros cred. mobiliários	Total		
		Públicos		Privados									Total	
		Federais	Estaduais											
		2/	2/ 3/	4/										
jan/98	94.846.147	22.403.098	21.932.493	44.335.590	2.669.649	47.005.240	1.301.984	226.542	1.124.097	4.156.279	3.641.835	1.939	1.985.452	154.289.514
fev/98	95.598.200	23.062.679	22.497.024	45.559.702	2.396.054	47.955.757	1.421.120	179.407	1.080.627	4.242.733	3.634.185	-	1.937.291	156.049.319
mar/98	96.150.669	23.523.773	22.951.111	46.474.884	1.507.292	47.982.176	1.371.513	161.328	945.202	4.330.768	3.634.310	364.208	2.027.444	156.967.617
abr/98	97.061.727	24.097.011	23.636.135	47.733.146	1.587.622	49.320.768	1.425.337	142.911	836.071	4.449.795	3.349.803	370.424	1.813.949	158.770.785
mai/98	97.331.608	23.946.421	23.999.685	47.946.106	2.038.211	49.984.317	1.508.234	133.257	784.206	4.518.175	3.435.489	376.462	2.531.835	160.603.583
jun/98	108.508.494	23.896.344	12.387.276	36.283.620	730.052	37.013.672	1.382.876	136.353	776.456	4.768.873	3.474.008	382.494	2.309.314	158.752.538
jul/98	113.636.291	23.801.141	12.334.164	36.135.306	732.166	36.867.471	1.382.964	138.569	813.023	4.919.247	3.450.360	4.297.954	2.357.976	167.863.856
ago/98	115.637.129	23.111.187	12.360.188	35.471.375	735.660	36.207.035	1.124.709	132.426	778.826	5.084.325	3.463.399	4.323.617	2.283.273	169.034.739
set/98	118.355.201	23.559.968	11.786.268	35.346.236	654.944	36.001.179	992.822	113.596	443.683	5.255.045	3.462.565	4.353.458	2.017.656	170.995.206
out/98	120.152.741	23.714.585	11.091.634	34.806.219	684.901	35.491.120	1.056.168	47.942	302.718	5.477.614	3.467.021	4.384.831	1.977.251	172.357.404
nov/98	129.406.150	22.960.670	1.755.802	24.716.473	654.971	25.371.444	562.712	39.621	318.404	5.681.820	3.542.409	3.988.584	1.987.442	170.898.587
dez/98	131.993.755	22.557.706	2.002.774	24.560.480	427.000	24.987.480	567.533	50.264	268.286	5.931.110	3.536.951	4.008.250	1.988.549	173.332.178
jan/99	137.336.005	22.725.783	1.934.899	24.660.681	405.634	25.066.315	579.893	32.830	106.479	8.784.212	3.748.547	4.068.159	2.005.582	181.728.022
fev/99	141.673.048	23.392.346	1.556.748	24.949.094	378.070	25.327.164	593.687	191.721	107.790	9.196.434	3.753.926	4.135.914	1.987.499	186.967.184
mar/99	141.360.307	24.003.294	1.584.947	25.588.241	498.802	26.087.044	613.484	182.532	138.566	7.752.153	3.763.281	4.339.427	2.356.660	186.593.454
abr/99	149.572.477	24.129.609	1.275.269	25.404.878	481.088	25.885.965	627.915	184.675	93.225	7.440.051	3.810.978	4.447.899	2.733.470	194.796.657
mai/99	150.649.494	24.446.684	1.183.164	25.629.848	489.287	26.119.135	640.593	184.734	102.862	7.776.699	4.386.793	4.471.173	2.873.798	197.205.281
jun/99	150.649.615	24.472.331	1.116.719	25.589.050	401.970	25.991.020	606.579	178.280	105.693	8.079.719	4.437.063	4.493.960	3.081.074	197.623.003
jul/99	153.185.902	24.774.661	1.142.695	25.917.356	368.940	26.286.296	616.641	170.318	98.898	8.252.656	4.450.494	4.564.955	3.106.128	200.732.288
ago/99	155.729.889	24.822.736	1.095.891	25.918.627	339.555	26.258.182	408.961	149.079	133.282	8.963.923	4.514.230	4.661.119	3.060.533	203.879.197
set/99	157.439.605	25.564.170	1.146.357	26.710.527	303.481	27.014.009	415.043	134.132	220.564	9.070.341	4.454.027	4.752.754	2.949.529	206.450.004
out/99	161.532.344	25.856.126	1.134.353	26.990.479	278.565	27.269.043	420.787	141.392	232.478	9.198.277	4.458.690	4.846.354	2.944.589	211.043.954
nov/99	163.115.408	26.197.930	1.158.881	27.356.811	253.099	27.609.910	426.621	1.013	243.430	9.126.667	4.485.971	4.963.054	2.977.962	212.950.035
dez/99	180.746.310	8.068.753	1.113.902	9.182.654	234.647	9.417.302	433.444	972	248.740	8.600.373	4.402.453	5.113.637	2.135.428	211.098.660
jan/00	182.283.748	7.577.530	1.121.766	8.699.295	223.982	8.923.277	439.754	986	266.203	8.667.531	4.431.513	5.202.871	2.143.685	212.359.570
fev/00	183.509.761	7.650.428	1.120.024	8.770.452	214.584	8.985.036	446.135	1.060	267.076	8.381.590	4.473.364	5.250.590	2.168.825	213.483.435
mar/00	183.731.288	7.453.308	1.119.188	8.572.496	196.748	8.769.244	452.600	1.015	267.624	8.391.498	4.749.819	5.254.697	1.959.678	213.577.463
abr/00	183.213.695	7.491.916	1.127.599	8.619.516	197.097	8.816.613	458.464	1.028	269.731	8.538.066	4.752.442	5.258.243	1.976.938	213.285.221
mai/00	184.404.442	7.473.727	1.128.269	8.601.996	202.140	8.804.135	465.313	1.044	304.636	8.663.759	4.756.747	5.259.134	1.962.528	214.621.739
jun/00	185.059.450	7.469.816	1.129.936	8.599.752	194.432	8.794.184	45.525	1.058	298.702	8.567.769	4.776.778	5.288.340	1.967.761	214.799.567
jul/00	186.593.074	7.479.828	1.132.662	8.612.490	195.121	8.807.611	46.119	1.072	345.056	8.506.351	4.811.158	5.331.396	1.938.923	216.380.759
ago/00	189.287.306	7.490.251	1.135.301	8.625.551	194.073	8.819.624	46.767	1.087	343.409	8.749.952	4.819.640	5.445.554	1.961.719	219.475.058
set/00	193.880.990	7.478.920	1.142.814	8.621.734	151.606	8.773.341	47.340	1.100	336.173	8.863.613	4.834.238	5.538.195	1.925.550	224.200.540
out/00	194.424.799	7.192.215	932.771	8.124.986	368.608	8.493.594	47.949	1.114	335.412	9.224.764	4.803.392	5.569.897	1.947.741	224.848.662
nov/00	195.306.521	7.199.946	931.918	8.131.864	362.938	8.494.803	48.534	1.128	334.176	9.505.490	4.841.958	5.583.946	1.916.715	226.033.270
dez/00	195.890.992	7.215.766	936.945	8.152.711	364.598	8.517.309	49.116	1.142	334.176	9.628.786	4.981.533	5.599.104	1.938.304	226.940.461
jan/01	196.856.979	7.209.791	940.305	8.150.096	365.203	8.515.299	49.737	1.156	334.176	9.706.096	4.988.245	5.634.945	1.961.415	228.048.047

Fonte: BACEN/DEDIP, BACEN/DEMAB, CETIP, Governos Estaduais e do Distrito Federal.

1/ Não inclui debêntures de empresas estatais registradas na Bovespa nem notas promissórias não custodiadas na CETIP.

2/ Projetado com base nos últimos dados disponibilizados pelos Estados e Distrito Federal - Não inclui dívidas da administração indireta (todos os níveis).

3/ Inclui dívidas junto ao INSS, FGTS, PASEP e outras.

4/ Pessoas físicas, pessoas jurídicas não financeiras e detentores de títulos mobiliários vencidos.

Tabela 11.3

Evolução mensal da dívida da administração direta e indireta dos Municípios de capitais por credor 1/

	R\$ mil													
	Tesouro	Bancos comerciais/múltiplos			Fundos de	Demais	Fundos	Credor	Outros cred.	BACEN	Outros cred.	Total		
	Nacional	Públicos		Privados	Total	liquidez da	instituições	mútuos	externo	contratuais	mobiliários		Total	
		Federais	Estaduais	Total		Dívida	financeiras		2/	2/ 3/		4/		
jan/98	4.581.955	5.254.679	281.974	5.536.653	694.619	6.231.271	283.116	93.686	1.978.500	530.207	199.847	-	1.614.528	15.513.111
fev/98	4.617.186	5.069.222	274.726	5.343.948	728.505	6.072.452	355.553	74.708	1.985.638	546.492	200.868	-	1.629.637	15.482.533
mar/98	4.621.992	5.175.076	263.132	5.438.208	731.510	6.169.718	444.834	81.506	2.103.696	557.895	200.802	-	1.700.500	15.880.943
abr/98	4.609.479	5.339.024	253.998	5.593.022	828.057	6.421.079	344.854	80.339	2.148.303	569.964	203.621	-	1.668.393	16.046.033
mai/98	4.642.626	5.440.738	355.077	5.795.815	831.201	6.627.016	341.430	76.506	2.143.996	581.614	208.356	-	1.615.874	16.237.418
jun/98	4.650.310	6.270.791	346.871	6.617.662	686.414	7.304.076	343.705	77.014	1.927.459	592.503	211.895	-	1.320.713	16.427.675
jul/98	4.659.574	6.244.171	345.917	6.590.088	757.237	7.347.325	319.688	62.798	2.066.990	605.810	195.515	-	1.274.488	16.532.187
ago/98	4.691.030	6.293.607	347.091	6.640.698	538.070	7.178.768	268.530	297.856	2.183.144	625.172	197.380	-	1.281.782	16.723.662
set/98	4.696.911	6.851.158	345.904	7.197.062	352.824	7.549.886	310.848	332.789	2.030.898	653.424	196.586	-	1.218.982	16.990.323
out/98	4.713.031	7.251.343	350.152	7.601.496	364.736	7.966.232	272.929	314.462	1.908.248	706.249	194.435	-	1.256.675	17.332.261
nov/98	4.746.703	7.509.761	349.227	7.858.988	366.225	8.225.213	205.835	335.346	1.991.485	722.567	198.603	-	1.261.242	17.686.993
dez/98	4.752.900	8.121.617	210.055	8.331.672	261.365	8.593.038	108.089	350.897	1.962.506	749.969	197.790	-	1.223.077	17.938.266
jan/99	5.069.310	8.777.922	258.891	9.036.813	152.921	9.189.734	455.916	69.860	1.708.854	1.185.544	216.989	-	1.102.002	18.998.208
fev/99	5.165.248	9.125.433	277.679	9.403.113	113.888	9.517.000	369.655	215.982	1.678.307	1.244.521	216.782	-	1.057.432	19.464.927
mar/99	5.046.679	9.232.497	272.814	9.505.311	116.719	9.622.031	374.836	105.077	1.600.238	1.069.091	208.483	-	1.074.526	19.100.961
abr/99	5.111.391	9.546.408	259.998	9.806.406	77.717	9.884.123	356.568	141.472	1.567.649	1.057.197	204.899	-	1.087.759	19.411.059
mai/99	5.322.671	9.768.426	260.663	10.029.089	85.692	10.114.781	316.253	90.439	1.737.914	1.099.854	206.089	-	1.017.448	19.905.449
jun/99	5.331.013	9.589.420	265.427	9.854.847	80.130	9.934.977	235.123	98.933	1.604.297	1.025.462	207.039	-	1.662.759	20.099.603
jul/99	7.969.319	8.272.676	263.271	8.535.947	57.885	8.593.833	47.429	48.790	-	927.149	222.561	-	3.315.162	21.124.242
ago/99	8.092.371	8.319.594	267.566	8.587.160	38.117	8.625.277	92.120	-	-	994.625	225.304	-	2.756.796	20.786.493
set/99	8.491.957	8.428.967	261.745	8.690.712	36.585	8.727.296	73.031	-	-	1.007.696	226.094	-	2.872.427	21.398.500
out/99	8.581.620	8.533.055	259.691	8.792.745	40.340	8.833.085	67.970	-	-	1.129.041	223.715	-	2.911.868	21.747.299
nov/99	8.633.763	8.610.392	260.928	8.871.320	36.956	8.908.276	71.957	-	-	1.133.092	223.099	-	3.452.274	22.422.462
dez/99	8.943.233	7.740.412	199.176	7.939.588	5.333	7.944.920	62	-	-	1.078.446	223.853	-	4.445.931	22.636.445
jan/00	9.121.571	7.458.880	192.633	7.651.513	14.562	7.666.075	3	-	-	1.097.347	305.696	-	4.510.455	22.701.147
fev/00	9.203.112	7.567.787	145.434	7.713.221	13.978	7.727.199	2	-	-	1.098.418	276.368	-	4.571.551	22.876.649
mar/00	9.197.435	7.048.917	145.033	7.193.950	14.082	7.208.032	2	-	-	1.099.317	281.026	-	4.781.420	22.567.232
abr/00	9.256.828	7.173.445	105.418	7.278.863	10.904	7.289.767	2	-	-	1.147.180	279.078	-	4.842.429	22.815.283
mai/00	20.496.814	1.155.021	109.441	1.264.462	10.103	1.274.565	-	-	-	1.167.010	277.426	-	-	23.215.814
jun/00	20.552.864	1.165.350	111.080	1.276.430	10.101	1.286.531	-	-	-	1.183.879	276.589	-	-	23.299.863
jul/00	20.719.995	1.191.114	115.315	1.306.428	6.968	1.313.396	-	-	-	1.170.237	276.253	-	-	23.479.881
ago/00	21.108.506	1.200.213	117.328	1.317.541	6.182	1.323.723	-	-	-	1.202.282	276.844	-	-	23.911.355
set/00	21.477.135	1.209.817	121.318	1.331.134	6.169	1.337.304	-	-	-	1.241.356	360.318	-	-	24.416.113
out/00	21.572.508	1.211.481	57.759	1.269.240	75.513	1.344.753	-	-	-	1.320.870	369.877	-	-	24.608.007
nov/00	21.584.133	1.226.086	59.088	1.285.174	73.027	1.358.201	-	-	-	1.365.087	371.037	-	-	24.678.458
dez/00	21.730.193	1.242.101	59.522	1.301.623	76.306	1.377.929	-	-	-	1.371.132	561.804	-	-	25.041.058
jan/01	21.865.456	1.244.451	71.150	1.315.601	79.492	1.395.093	-	-	-	1.382.141	562.573	-	-	25.205.263

Fonte: BACEN/DEDIP, BACEN/DEMAB, CETIP e Governos dos Municípios de capitais.

1/ Não inclui debêntures de empresas estatais registradas na Bovespa nem notas promissórias não custodiadas na CETIP.

2/ Projetado com base nos últimos dados disponibilizados pelos Municípios de capitais - Não inclui dívidas da administração indireta.

3/ Inclui dívidas junto ao INSS, FGTS, PASEP e outras.

Tabela 11.4
Evolução mensal da dívida da administração direta e indireta dos demais Municípios por credor 1/

	R\$ mil													
	Tesouro	Bancos comerciais/múltiplos			Fundos de	Demais	Fundos	Credor	Outros cred.	BACEN	Outros cred.	Total		
	Nacional	Públicos			liquidez da	instituições	mútuos	externo	contratuais		mobiliários			
		Federais	Estaduais	Total	Dívida	financeiras					2/			
jan/98	1.147.132	3.602.703	830.925	4.433.628	476.727	4.910.355	10.484	921	58.188	-	142.948	6.270.027
fev/98	1.153.037	3.665.007	842.619	4.507.626	477.350	4.984.976	10.720	218	61.051	-	144.413	6.354.415
mar/98	1.155.722	3.715.377	781.703	4.497.079	502.865	4.999.945	10.943	9.981	64.313	-	145.692	6.386.596
abr/98	1.157.728	3.762.817	791.639	4.554.456	498.819	5.053.274	11.130	13.172	63.621	-	145.574	6.444.499
mai/98	1.161.704	3.906.249	792.462	4.698.711	487.026	5.185.737	11.311	28.873	53.997	-	85.383	6.527.006
jun/98	1.161.430	3.890.744	798.758	4.689.502	473.682	5.163.184	1.422	31.857	34.526	-	146.361	6.538.780
jul/98	1.161.673	3.929.543	800.544	4.730.087	455.110	5.185.198	1.446	7.419	60.095	-	151.781	6.567.613
ago/98	1.164.745	3.967.931	805.421	4.773.352	425.015	5.198.366	1.467	17.795	49.981	-	152.527	6.584.881
set/98	1.164.968	3.963.054	841.712	4.804.766	401.944	5.206.710	1.504	17.000	15.242	-	155.836	6.561.259
out/98	1.169.072	4.006.494	852.820	4.859.314	372.657	5.231.971	6.820	18.549	15.690	-	157.438	6.599.540
nov/98	1.176.090	4.004.170	880.189	4.884.359	359.620	5.243.979	1.589	7.520	16.103	-	159.958	6.605.238
dez/98	1.193.195	4.028.624	902.978	4.931.601	317.744	5.249.345	1.627	2	16.490	-	162.791	6.623.451
jan/99	1.230.314	4.048.614	942.494	4.991.107	259.202	5.250.309	1.662	-	16.178	-	165.254	6.663.718
fev/99	1.238.242	4.114.180	948.645	5.062.825	250.488	5.313.313	1.702	-	17.252	-	167.995	6.738.504
mar/99	1.241.220	4.151.698	966.973	5.118.671	252.170	5.370.841	1.759	-	17.115	-	172.219	6.803.154
abr/99	1.272.307	4.205.492	921.028	5.126.520	235.430	5.361.950	1.800	-	-	-	259.385	6.895.443
mai/99	1.278.743	4.248.631	930.957	5.179.588	296.619	5.476.207	1.836	-	1.394	-	262.122	7.020.303
jun/99	1.280.562	4.227.388	937.579	5.164.967	293.993	5.458.959	956	-	1.352	-	331.968	7.073.798
jul/99	1.283.176	4.210.986	930.000	5.140.986	338.411	5.479.396	972	-	1.352	-	337.136	7.102.034
ago/99	1.294.218	4.235.758	954.181	5.189.938	343.440	5.533.378	988	-	2.071	-	339.551	7.170.206
set/99	1.303.874	4.255.822	975.449	5.231.271	288.831	5.520.102	1.002	-	6.912	-	338.523	7.170.413
out/99	1.319.714	4.268.563	993.516	5.262.079	335.210	5.597.289	1.016	-	6.553	-	342.365	7.266.937
nov/99	1.475.906	4.245.062	982.941	5.228.003	299.904	5.527.907	1.030	-	6.174	-	346.239	7.357.257
dez/99	1.838.096	3.858.634	1.048.229	4.906.863	236.747	5.143.611	1.047	-	7.104	-	349.544	7.339.402
jan/00	2.045.811	3.726.704	1.055.198	4.781.902	240.584	5.022.485	1.062	-	7.231	-	353.234	7.429.823
fev/00	2.297.766	3.654.716	955.614	4.610.331	237.163	4.847.494	1.077	-	6.679	-	357.618	7.510.634
mar/00	2.301.419	3.655.759	847.178	4.502.937	242.120	4.745.056	1.093	-	6.102	-	362.045	7.415.716
abr/00	2.642.140	3.499.508	760.445	4.259.953	225.332	4.485.284	1.107	-	5.502	-	365.970	7.500.003
mai/00	2.909.292	3.321.322	737.537	4.058.859	209.413	4.268.272	1.124	-	4.879	-	370.644	7.554.211
jun/00	2.941.492	3.235.929	736.007	3.971.935	194.095	4.166.030	-	-	4.251	-	450.703	7.562.475
jul/00	2.950.034	3.258.725	729.170	3.987.895	159.624	4.147.519	-	-	3.593	-	455.799	7.556.945
ago/00	2.990.691	3.267.492	741.676	4.009.168	164.198	4.173.366	-	-	2.916	-	461.385	7.628.358
set/00	3.015.274	3.275.470	744.163	4.019.634	211.837	4.231.471	-	-	2.220	-	466.201	7.715.166
out/00	3.059.852	3.280.880	363.612	3.644.492	564.773	4.209.265	-	-	1.561	-	471.295	7.741.973
nov/00	3.054.360	3.276.077	272.674	3.548.751	723.713	4.272.464	-	-	791	-	476.226	7.803.842
dez/00	3.068.663	3.282.318	279.400	3.561.718	744.687	4.306.405	-	-	-	-	481.108	7.856.176
jan/01	3.076.225	3.282.911	280.978	3.563.890	737.077	4.300.967	-	-	-	-	487.206	7.864.398

Fonte: BACEN/DEDIP, BACEN/DEMAB e CETIP.

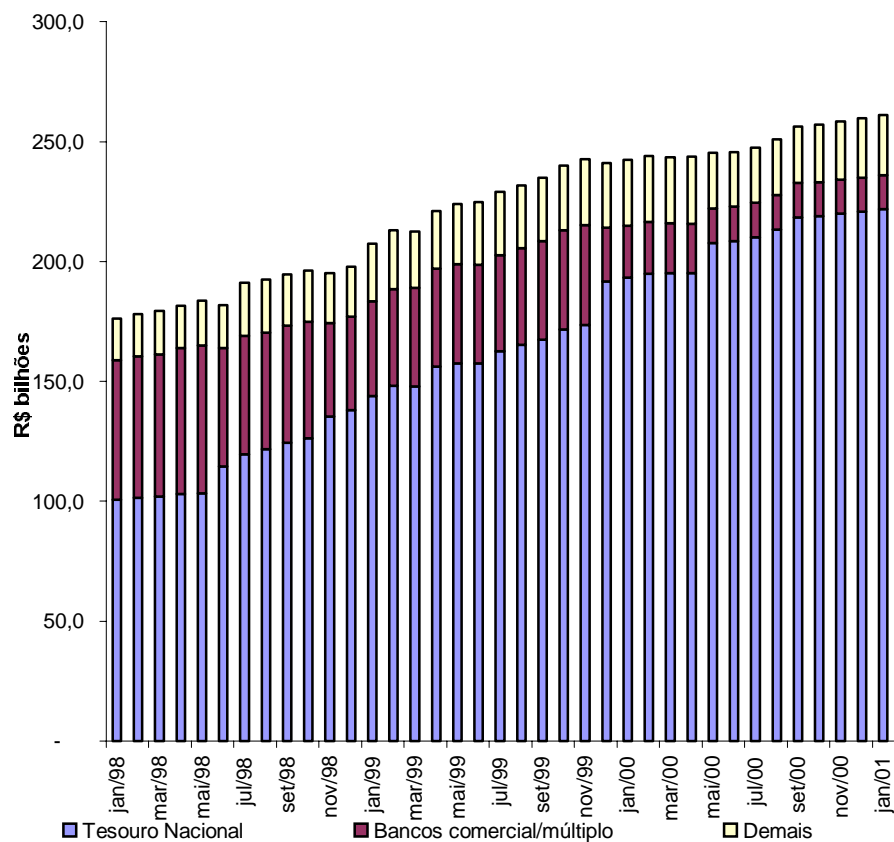
1/ Não inclui debêntures de empresas estatais registradas na Bovespa nem notas promissórias não custodiadas na CETIP.

2/ Pessoas físicas, pessoas jurídicas não financeiras e detentores de títulos mobiliários vencidos.

Gráfico 5

Evolução mensal da dívida da administração direta e indireta dos Estados, Distrito Federal e Municípios

Endividamento total por credor



Dívida mobiliária e contratual por tipo de banco comercial/múltiplo credor

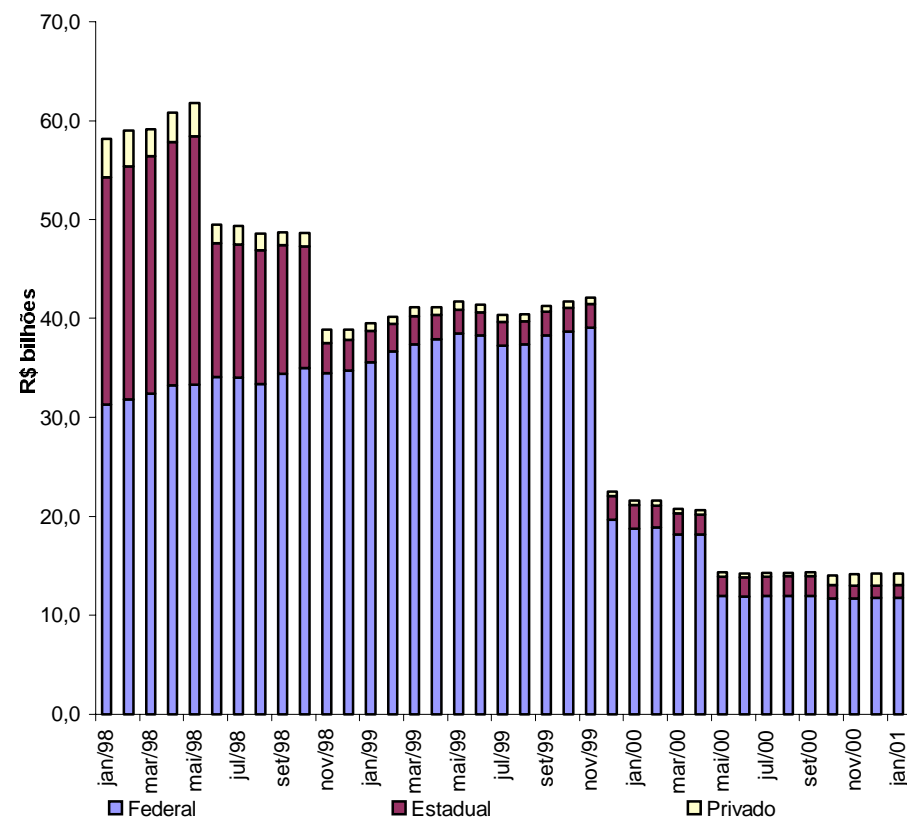


Tabela 12.1**Evolução mensal da dívida da administração direta e indireta dos Estados, Distrito Federal e Municípios 1/ 2/**

	R\$ mil													
	Acre	Alagoas	Amapá	Amazonas	Bahia	Ceará	Distrito Federal	Espírito Santo	Goiás	Maranhão	Mato Grosso	Mato Grosso do Sul	Minas Gerais	Pará
jan/98	535.703	2.769.864	93.943	1.479.734	6.218.135	2.534.358	1.094.386	1.635.107	6.976.455	2.856.913	3.497.680	3.124.990	17.972.254	1.423.693
fev/98	540.594	2.819.728	94.736	1.490.161	6.308.780	2.553.865	1.108.360	1.672.759	7.072.768	2.896.563	3.528.123	3.163.504	18.122.193	1.435.046
mar/98	542.383	2.855.787	95.952	1.491.788	6.308.200	2.594.853	1.120.588	1.690.714	7.124.190	2.937.612	3.460.245	2.768.873	18.580.338	1.448.183
abr/98	546.711	2.895.622	97.034	1.495.429	6.375.152	2.603.633	1.145.325	1.725.400	6.813.560	2.961.464	3.517.979	2.808.007	19.585.279	1.452.408
mai/98	537.610	2.411.882	98.260	1.480.302	6.359.331	2.636.473	1.161.096	1.655.032	6.944.247	2.984.300	3.549.771	2.833.896	20.197.362	1.468.128
jun/98	547.248	2.437.624	100.386	1.619.862	6.435.754	2.652.371	1.176.756	1.674.326	6.992.236	3.030.964	3.635.897	2.830.087	16.790.001	1.467.874
jul/98	549.744	2.473.796	100.507	1.624.539	6.003.347	2.685.829	1.193.348	1.663.639	7.018.618	3.055.548	3.679.677	2.895.996	19.286.680	1.400.039
ago/98	549.057	2.506.326	100.743	1.631.102	8.030.676	2.723.803	1.221.610	1.679.922	7.070.474	3.079.216	3.521.887	2.926.668	20.036.365	1.407.482
set/98	548.951	2.551.557	100.760	1.631.295	8.029.347	2.767.453	1.256.079	1.668.205	7.098.710	3.089.578	3.492.216	2.950.018	20.642.492	1.415.643
out/98	551.304	2.626.960	101.036	1.641.519	8.095.472	2.817.410	1.259.259	1.671.201	6.999.804	3.115.238	3.532.491	3.007.234	20.561.240	1.436.258
nov/98	554.835	2.684.991	101.322	1.648.520	8.171.593	2.851.549	1.243.149	1.687.393	7.021.826	3.150.981	3.537.519	2.797.732	20.687.907	1.448.722
dez/98	562.737	2.700.522	100.292	1.957.059	8.233.563	2.914.138	1.277.017	1.712.458	7.061.448	2.848.237	3.565.111	2.818.334	20.671.740	1.452.409
jan/99	566.424	2.777.343	128.688	1.669.350	8.202.469	3.330.700	1.329.299	2.283.394	7.218.494	3.075.470	3.709.621	2.947.659	21.524.892	1.473.531
fev/99	568.517	2.646.803	129.347	1.699.777	8.655.789	3.423.322	1.348.025	2.320.344	7.311.322	3.645.202	3.932.474	2.988.405	22.057.517	1.616.995
mar/99	574.689	2.662.400	129.220	1.702.069	8.569.636	3.230.993	1.334.156	2.289.980	7.408.149	3.633.211	3.951.220	2.981.570	21.946.030	1.604.994
abr/99	710.827	2.743.039	134.986	1.818.536	8.599.538	3.209.642	1.337.831	2.362.634	7.709.545	3.796.459	4.117.176	3.115.009	23.339.160	1.712.500
mai/99	714.827	2.774.989	135.699	1.828.245	8.700.880	3.274.284	1.494.945	2.380.886	7.696.607	3.832.280	4.162.529	3.165.512	23.529.839	1.723.335
jun/99	717.092	2.793.812	136.448	1.826.055	8.576.025	3.286.376	1.371.267	2.404.619	7.746.855	3.890.461	4.240.058	3.174.156	23.602.241	1.709.602
jul/99	719.848	2.838.491	136.943	1.832.635	8.677.591	4.212.492	1.373.040	2.422.970	8.227.606	3.924.578	4.295.110	3.208.324	23.935.632	1.638.663
ago/99	724.318	2.825.226	138.562	2.033.235	8.798.626	4.253.265	1.392.939	2.472.201	8.374.440	4.006.528	4.364.526	3.266.409	24.360.670	1.707.654
set/99	716.466	2.902.561	138.383	2.090.964	9.040.766	4.398.029	1.406.401	2.475.659	8.412.951	4.021.805	4.388.682	3.272.035	24.658.034	1.718.337
out/99	719.947	2.937.648	138.750	2.164.364	9.212.147	4.413.686	1.406.345	2.525.818	8.351.090	4.133.004	4.521.015	3.377.925	25.110.752	1.771.318
nov/99	724.640	2.985.973	139.106	2.166.839	9.280.269	4.105.203	1.408.479	2.541.404	8.426.783	4.171.611	4.552.910	3.377.741	25.397.684	1.789.391
dez/99	730.298	3.038.883	139.099	2.183.894	9.461.741	4.028.126	1.433.511	2.540.830	8.505.659	4.286.532	4.563.130	3.436.905	25.716.363	1.784.825
jan/00	732.953	3.044.389	139.484	2.188.264	9.465.825	4.116.816	1.456.656	2.539.282	8.474.048	4.345.330	4.585.771	3.428.844	25.769.082	1.806.568
fev/00	738.252	3.079.608	140.006	2.191.800	9.506.556	4.107.018	1.432.138	2.567.728	8.545.689	4.365.335	4.617.015	3.461.816	25.782.509	1.807.409
mar/00	737.886	3.085.529	140.041	2.189.977	9.508.368	4.086.205	1.427.111	2.623.000	8.621.508	4.380.550	4.614.842	3.453.780	25.874.912	1.804.047
abr/00	738.138	3.103.052	140.365	1.975.703	9.576.866	4.115.695	1.436.795	2.615.910	8.581.324	4.362.211	4.600.542	3.459.260	25.842.303	1.794.574
mai/00	732.001	3.121.634	140.061	1.977.257	9.641.456	4.147.982	1.435.747	2.619.880	8.598.546	4.404.420	4.619.962	3.476.298	26.112.797	1.795.019
jun/00	731.278	3.136.780	140.605	1.970.184	9.640.464	4.120.923	1.432.310	2.617.235	8.669.363	4.355.629	4.630.299	3.491.570	26.252.782	1.789.493
jul/00	730.351	3.156.477	140.601	1.971.008	9.680.346	4.108.018	1.425.757	2.631.975	8.760.439	4.281.276	4.621.202	3.486.039	26.516.028	1.785.501
ago/00	732.592	3.199.090	141.738	1.979.799	9.775.693	4.161.190	1.441.171	2.664.090	8.822.466	4.319.565	4.673.066	3.533.402	27.066.122	1.794.169
set/00	734.615	3.241.628	142.286	2.033.243	9.880.134	4.194.814	1.446.888	2.707.468	8.953.156	4.349.436	4.743.628	4.213.609	27.538.752	1.811.183
out/00	733.792	3.275.996	143.519	2.053.214	9.995.520	4.245.674	1.456.189	2.736.040	9.120.030	4.396.690	4.827.841	4.240.739	27.788.306	1.833.868
nov/00	732.618	3.285.442	143.628	2.060.427	10.096.924	4.292.500	1.455.698	2.743.608	9.179.146	4.419.033	4.877.943	4.262.150	27.903.544	1.824.436
dez/00	731.272	3.298.914	144.107	2.047.086	10.142.973	4.307.142	1.459.574	2.764.151	9.375.624	4.430.200	4.899.036	4.297.867	27.986.494	1.817.023
jan/01	728.990	3.313.020	144.161	2.041.910	10.162.578	4.318.343	1.459.513	2.764.637	9.435.509	4.453.238	4.919.501	4.327.395	28.158.466	1.821.731

Fonte: BACEN/DEDIP, BACEN/DEMAB, CETIP, Governos Estaduais, do Distrito Federal e dos Municípios de capitais.

1/ Não inclui debêntures de empresas estatais registradas na Bovespa nem notas promissórias não custodiadas na CETIP.

2/ Os valores referentes às dívidas junto ao INSS, FGTS, PASEP, outras contratuais interna e externa foram projetados com base nos últimos dados disponibilizados pelos Estados, Distrito Federal e Municípios de capitais. Não inclui dívidas junto ao INSS, FGTS, PASEP, outras contratuais interna e externa da administração indireta (todos os níveis) nem da administração direta dos Municípios não-capitais.

Tabela 12.1

Evolução mensal da dívida da administração direta e indireta dos Estados, Distrito Federal e Municípios 1/ 2/

(continuação)

	Paraíba	Paraná	Pernambuco	Piauí	Rio de Janeiro	Rio Grande do Norte	Rio Grande do Sul	Rondônia	Roraima	Santa Catarina	São Paulo	Sergipe	Tocantins	R\$ mil Total
jan/98	1.899.867	4.847.242	3.163.388	1.541.102	18.500.701	938.077	12.961.344	834.920	230.092	4.579.682	72.815.875	1.247.431	299.718	176.072.653
fev/98	1.902.131	4.894.635	3.208.890	1.559.648	18.739.257	947.634	13.253.590	847.907	234.437	4.606.082	73.316.106	1.265.369	303.401	177.886.267
mar/98	1.906.528	4.753.024	3.244.622	1.574.729	19.125.809	951.720	13.412.580	800.417	234.863	4.652.428	73.889.956	1.361.000	307.774	179.235.156
abr/98	1.909.836	4.705.832	3.245.982	1.595.538	19.405.127	957.484	13.625.792	810.412	239.107	4.706.237	74.348.360	1.373.002	315.605	181.261.317
mai/98	1.888.712	4.906.364	3.276.418	1.605.633	19.654.576	956.671	13.845.754	790.602	238.087	4.918.811	75.285.581	1.368.494	314.612	183.368.007
jun/98	1.932.417	4.941.898	3.086.722	1.618.262	20.059.133	957.481	14.006.093	1.350.834	242.575	4.981.859	75.450.285	1.383.651	316.398	181.718.993
jul/98	1.953.458	5.058.150	3.145.023	1.645.712	24.240.691	961.578	14.172.977	1.377.175	242.841	5.045.243	76.009.437	1.159.654	320.410	190.963.656
ago/98	1.960.415	5.134.228	3.133.439	1.660.811	24.558.517	911.432	14.278.408	1.233.980	244.643	5.082.823	76.177.857	1.162.765	318.634	192.343.282
set/98	1.962.509	5.184.628	4.367.303	1.676.827	24.904.774	911.788	14.479.923	1.239.414	246.449	4.898.647	75.938.759	1.171.543	321.922	194.546.789
out/98	1.978.940	5.250.211	4.417.219	1.694.679	25.369.838	913.170	14.794.696	1.227.296	245.795	4.893.904	76.569.493	1.172.347	345.192	196.289.205
nov/98	1.991.498	5.339.629	4.433.850	1.711.482	25.831.606	919.184	12.446.358	1.256.224	247.788	4.918.581	76.985.716	1.175.835	345.029	195.190.818
dez/98	2.026.913	5.393.137	4.416.222	1.717.831	26.463.297	919.494	12.524.820	1.254.434	249.057	4.961.829	78.529.987	1.207.334	354.478	197.893.895
jan/99	2.105.075	6.059.810	4.516.217	1.798.701	27.709.820	968.259	14.770.167	1.267.616	252.223	5.284.378	80.706.560	1.258.847	454.941	207.389.948
fev/99	2.386.949	5.981.877	4.566.997	1.846.063	28.371.183	1.003.602	15.077.117	1.290.480	252.118	5.379.733	82.895.790	1.311.935	462.931	213.170.614
mar/99	2.396.272	5.763.474	4.661.145	1.849.162	28.846.085	1.010.937	14.879.423	1.321.108	294.030	5.302.905	82.413.645	1.308.899	432.166	212.497.569
abr/99	2.480.100	8.602.981	4.672.538	1.918.488	29.420.108	1.092.338	15.528.775	1.351.247	296.816	5.584.543	83.690.425	1.332.048	425.871	221.103.159
mai/99	2.280.629	8.686.730	4.732.866	1.944.552	29.852.858	1.101.492	16.312.841	1.360.605	299.859	5.687.615	84.684.639	1.343.326	428.165	224.131.032
jun/99	2.286.201	8.610.867	4.753.865	1.969.845	30.182.292	1.104.100	16.325.651	1.367.947	300.812	5.732.051	84.906.785	1.338.041	442.878	224.796.404
jul/99	2.303.921	8.900.833	4.788.654	1.976.236	31.260.304	1.153.428	16.554.993	1.381.058	302.048	5.863.110	85.202.311	1.346.625	481.122	228.958.564
ago/99	2.213.371	9.103.564	4.837.393	1.991.765	31.201.717	1.158.726	16.864.036	1.393.733	311.707	5.764.196	86.441.010	1.328.604	507.476	231.835.897
set/99	2.229.587	9.151.851	4.887.441	2.000.467	31.976.062	1.190.681	17.088.549	1.408.012	311.210	5.826.222	87.421.247	1.381.911	504.603	235.018.917
out/99	2.282.264	9.525.252	4.967.401	2.054.142	32.418.576	1.209.670	17.331.011	1.428.181	312.601	6.448.316	89.391.520	1.394.761	510.687	240.058.190
nov/99	2.305.153	9.571.534	5.018.578	2.062.774	33.082.572	1.226.209	17.575.596	1.449.555	315.386	6.536.819	90.601.627	1.408.521	507.399	242.729.754
dez/99	2.309.638	11.744.668	4.968.918	2.061.644	29.460.368	1.235.189	17.792.298	1.393.885	317.913	6.588.290	89.449.822	1.415.225	486.849	241.074.506
jan/00	2.321.613	11.843.449	5.022.852	2.088.682	29.432.786	1.239.526	17.686.244	1.424.269	315.754	6.670.878	90.448.521	1.404.669	497.987	242.490.541
fev/00	2.334.438	11.906.890	5.067.704	2.079.643	29.691.586	1.273.682	17.503.184	1.437.019	317.237	6.720.915	91.297.887	1.408.486	489.168	243.870.719
mar/00	2.298.790	11.895.406	4.841.965	2.076.307	29.768.334	1.275.143	17.477.486	1.447.920	318.323	6.740.114	90.966.365	1.410.319	496.183	243.560.411
abr/00	2.338.691	11.857.191	4.843.920	2.073.413	29.580.765	1.286.090	17.565.011	1.445.675	319.475	6.754.679	91.283.715	1.417.378	491.769	243.600.507
mai/00	2.345.594	11.964.547	4.858.548	2.077.454	29.985.612	1.269.199	17.594.563	1.444.993	321.186	6.820.052	91.979.969	1.419.570	487.418	245.391.764
jun/00	2.345.507	11.965.920	4.850.719	2.083.193	30.148.713	1.273.877	17.674.310	1.447.837	325.854	6.423.044	92.241.642	1.415.291	487.083	245.661.905
jul/00	2.350.340	12.005.374	4.862.193	2.088.234	30.450.270	1.269.045	17.947.347	1.441.240	327.100	6.460.827	93.012.974	1.419.550	488.073	247.417.586
ago/00	2.364.207	12.121.623	4.922.769	2.107.207	31.079.869	1.272.869	18.282.032	1.464.889	324.248	6.030.955	94.830.217	1.428.132	481.599	251.014.771
set/00	2.506.845	12.229.859	4.962.478	2.199.811	31.680.422	1.286.024	18.594.223	1.482.211	326.195	6.860.212	96.289.912	1.440.438	482.349	256.331.819
out/00	2.515.486	10.786.793	4.988.106	2.210.412	31.916.341	1.292.790	18.735.501	1.483.846	327.535	6.918.148	97.234.859	1.456.480	484.928	257.198.642
nov/00	2.525.422	10.833.606	5.011.368	2.228.821	32.099.502	1.300.571	18.864.656	1.484.563	328.917	6.982.629	97.630.571	1.466.073	481.774	258.515.570
dez/00	2.492.788	11.172.457	4.907.206	2.243.745	32.218.313	1.299.634	19.077.402	1.488.003	330.104	7.034.269	97.917.210	1.473.134	481.969	259.837.696
jan/01	2.493.017	11.105.063	4.924.430	2.252.837	32.501.069	1.300.179	18.925.621	1.490.560	331.672	7.081.763	98.710.447	1.467.854	484.204	261.117.708

Fonte: BACEN/DEDIP, BACEN/DEMAB, CETIP, Governos Estaduais, do Distrito Federal e dos Municípios de capitais.

1/ Não inclui debêntures de empresas estatais registradas na Bovespa nem notas promissórias não custodiadas na CETIP.

2/ Os valores referentes às dívidas junto ao INSS, FGTS, PASEP, outras contratuais interna e externa foram projetados com base nos últimos dados disponibilizados pelos Estados, Distrito Federal e Municípios de capitais. Não inclui dívidas junto ao INSS, FGTS, PASEP, outras contratuais interna e externa da administração indireta (todos os níveis) nem da administração direta dos Municípios não-capitais.

Tabela 12.2**Evolução mensal da dívida da administração direta e indireta dos Estados e Distrito Federal 1/ 2/**

	Acre	Alagoas	Amapá	Amazonas	Bahia	Ceará	Distrito Federal	Espírito Santo	Goiás	Maranhão	Mato Grosso	Mato Grosso do Sul	Minas Gerais	Pará	R\$ mil
jan/98	520.589	2.607.723	76.334	1.391.716	5.345.168	2.417.108	1.094.386	1.554.345	6.792.617	2.753.069	3.356.327	2.979.411	17.081.996	1.385.379	
fev/98	525.364	2.658.052	76.835	1.401.442	5.427.798	2.435.581	1.108.360	1.591.533	6.888.045	2.778.007	3.384.688	3.016.194	17.207.270	1.395.885	
mar/98	527.216	2.693.997	78.103	1.403.004	5.426.525	2.474.187	1.120.588	1.608.525	6.934.246	2.817.369	3.310.897	2.621.712	17.653.965	1.406.988	
abr/98	531.508	2.732.808	78.639	1.404.784	5.489.610	2.483.115	1.145.325	1.643.323	6.621.852	2.840.086	3.365.866	2.660.593	18.654.962	1.410.049	
mai/98	522.428	2.247.600	79.790	1.389.566	5.474.201	2.515.542	1.161.096	1.572.707	6.752.721	2.863.051	3.395.029	2.682.788	19.273.060	1.425.629	
jun/98	532.121	2.273.809	79.924	1.529.958	5.492.769	2.531.471	1.176.756	1.592.291	6.799.617	2.910.936	3.478.679	2.678.720	15.856.362	1.425.890	
jul/98	534.285	2.308.121	80.294	1.534.452	7.136.168	2.566.782	1.193.348	1.581.342	6.827.536	2.937.488	3.521.353	2.744.650	18.346.837	1.358.558	
ago/98	533.672	2.341.008	80.922	1.538.662	7.165.228	2.603.351	1.221.610	1.597.795	6.880.355	2.959.426	3.358.831	2.775.382	19.093.518	1.366.587	
set/98	533.672	2.384.864	81.084	1.539.002	7.168.429	2.643.988	1.256.079	1.586.436	6.909.334	2.971.674	3.327.913	2.807.710	19.701.862	1.375.349	
out/98	536.113	2.456.482	81.723	1.548.383	7.232.675	2.682.760	1.259.259	1.589.366	6.811.048	2.999.362	3.363.017	2.864.581	19.612.262	1.396.138	
nov/98	539.693	2.512.710	82.266	1.555.346	7.308.148	2.714.969	1.243.149	1.605.644	6.833.691	3.031.168	3.364.698	2.647.501	19.736.198	1.409.090	
dez/98	547.703	2.526.188	81.543	1.864.062	7.364.052	2.776.410	1.277.017	1.630.493	6.874.011	2.734.774	3.388.260	2.667.961	19.767.220	1.413.369	
jan/99	551.467	2.594.831	110.187	1.566.015	7.334.418	3.208.194	1.329.299	2.203.341	7.032.912	2.962.447	3.531.243	2.797.942	20.586.440	1.434.900	
fev/99	553.555	2.454.787	110.831	1.593.858	7.786.546	3.302.349	1.348.025	2.236.524	7.123.039	3.532.215	3.753.663	2.836.832	21.085.785	1.578.307	
mar/99	559.660	2.473.820	110.505	1.600.031	7.697.359	3.104.071	1.334.156	2.204.743	7.216.915	3.519.124	3.765.568	2.828.744	20.977.075	1.565.671	
abr/99	695.694	2.552.369	116.019	1.706.329	7.736.250	3.078.561	1.337.831	2.276.560	7.514.594	3.682.391	3.936.418	2.971.082	22.343.227	1.672.458	
mai/99	699.667	2.582.415	116.564	1.716.005	7.821.105	3.140.669	1.494.945	2.294.465	7.501.080	3.717.685	4.007.795	3.004.746	22.521.267	1.682.733	
jun/99	701.926	2.600.499	117.153	1.715.099	7.696.418	3.151.422	1.371.267	2.317.606	7.551.968	3.772.452	4.043.871	3.012.802	22.578.572	1.666.995	
jul/99	704.700	2.642.575	117.529	1.719.773	7.795.039	4.074.970	1.373.040	2.336.403	8.028.241	3.807.834	4.092.494	3.045.325	22.906.004	1.595.745	
ago/99	709.206	2.661.902	119.036	1.918.471	7.919.447	4.110.651	1.392.939	2.381.860	8.175.211	3.889.322	4.161.486	3.103.012	23.320.926	1.663.915	
set/99	701.378	2.702.022	118.741	1.974.193	8.160.803	4.253.013	1.406.401	2.385.683	8.214.135	3.904.962	4.193.608	3.123.284	23.616.249	1.671.014	
out/99	704.883	2.743.901	118.996	2.041.457	8.336.843	4.265.885	1.406.345	2.435.626	8.151.389	4.016.559	4.309.348	3.214.627	24.061.364	1.723.307	
nov/99	709.615	2.790.871	119.225	2.044.332	8.394.100	3.954.600	1.408.479	2.447.071	8.227.397	4.054.969	4.352.900	3.236.287	24.369.116	1.741.135	
dez/99	715.289	2.847.265	119.141	2.061.611	8.392.879	3.875.514	1.433.511	2.445.846	8.302.060	4.176.040	4.363.185	3.268.765	24.676.345	1.736.002	
jan/00	718.008	2.852.394	119.410	2.069.595	8.464.332	3.962.676	1.456.656	2.454.481	8.270.641	4.226.124	4.335.065	3.271.451	24.633.743	1.757.717	
fev/00	723.346	2.888.243	119.827	2.073.504	8.502.228	3.952.012	1.432.138	2.482.351	8.343.036	4.245.248	4.364.640	3.287.737	24.677.440	1.757.874	
mar/00	723.016	2.895.220	119.725	2.071.946	8.502.102	3.929.848	1.427.111	2.535.860	8.419.463	4.260.233	4.361.583	3.284.296	24.763.010	1.754.263	
abr/00	723.307	2.911.652	119.819	1.859.499	8.563.877	3.958.534	1.436.795	2.528.686	8.380.061	4.241.813	4.346.729	3.276.224	24.727.838	1.744.556	
mai/00	717.222	2.930.638	119.646	1.860.817	8.627.550	3.990.006	1.435.747	2.532.591	8.397.633	4.283.795	4.364.251	3.292.747	25.001.230	1.744.791	
jun/00	716.536	2.945.967	120.086	1.853.498	8.624.131	3.962.685	1.432.310	2.529.124	8.469.175	4.232.984	4.373.284	3.307.272	25.139.189	1.739.034	
jul/00	715.668	2.966.451	119.982	1.854.890	8.659.889	3.949.124	1.425.757	2.543.406	8.559.590	4.158.054	4.388.575	3.318.672	25.407.408	1.734.176	
ago/00	717.958	3.008.892	121.030	1.862.936	8.748.220	3.988.595	1.441.171	2.577.295	8.621.508	4.194.695	4.436.483	3.365.995	25.938.623	1.742.177	
set/00	720.023	3.050.739	121.480	1.916.143	8.846.831	4.020.941	1.446.888	2.613.828	8.751.936	4.223.852	4.479.782	4.025.858	26.407.758	1.758.825	
out/00	719.256	3.083.676	122.631	1.933.531	8.955.565	4.068.999	1.456.189	2.642.026	8.918.435	4.269.403	4.585.718	4.072.569	26.631.599	1.781.640	
nov/00	718.138	3.092.657	122.655	1.940.776	9.057.639	4.114.568	1.455.698	2.649.305	8.977.795	4.290.109	4.604.376	4.078.388	26.756.970	1.771.620	
dez/00	716.867	3.107.543	123.050	1.927.302	9.099.642	4.127.992	1.459.574	2.667.221	8.993.742	4.306.211	4.622.072	4.113.078	26.835.411	1.763.677	
jan/01	714.645	3.121.323	123.023	1.924.849	9.116.100	4.138.540	1.459.513	2.667.073	9.053.620	4.328.662	4.636.215	4.141.461	27.006.403	1.766.790	

Fonte: BACEN/DEDIP, BACEN/DEMAB, CETIP, Governos Estaduais e do Distrito Federal.

1/ Não inclui debêntures de empresas estatais registradas na Bovespa nem notas promissórias não custodiadas na CETIP.

2/ Os valores referentes às dívidas junto ao INSS, FGTS, PASEP, outras contratuais interna e externa foram projetados com base nos últimos dados disponibilizados pelos Estados e Distrito Federal. Não inclui dívidas junto ao INSS, FGTS, PASEP, outras contratuais interna e externa da administração indireta.

Tabela 12.2**Evolução mensal da dívida da administração direta e indireta dos Estados e Distrito Federal 1/ 2/**

(continuação)

	Paraíba	Paraná	Pernambuco	Piauí	Rio de Janeiro	Rio Grande do Norte	Rio Grande do Sul	Rondônia	Roraima	Santa Catarina	São Paulo	Sergipe	Tocantins	R\$ mil Total
jan/98	1.823.474	3.675.375	2.899.747	1.506.906	15.615.260	878.350	12.579.058	796.287	220.379	4.399.930	59.086.642	1.167.202	284.738	154.289.514
fev/98	1.825.380	3.702.715	2.942.628	1.523.248	15.865.508	887.165	12.865.846	808.401	223.200	4.426.164	59.610.778	1.185.256	287.975	156.049.319
mar/98	1.829.026	3.538.124	2.977.202	1.536.758	16.147.569	890.550	13.024.668	767.609	222.674	4.467.608	59.912.948	1.283.362	292.198	156.967.617
abr/98	1.830.579	3.489.238	2.976.325	1.555.531	16.386.095	895.258	13.238.279	777.436	226.567	4.508.796	60.238.529	1.286.769	298.861	158.770.785
mai/98	1.808.674	3.690.563	3.002.145	1.565.057	16.593.678	893.771	13.465.914	757.356	226.178	4.720.661	60.944.081	1.282.327	297.971	160.603.583
jun/98	1.852.117	3.720.413	2.814.854	1.577.006	16.970.062	894.490	13.623.053	1.317.316	231.641	4.785.998	61.007.072	1.299.297	299.917	158.752.538
jul/98	1.872.425	3.826.806	2.872.416	1.602.851	21.119.812	897.832	13.794.258	1.343.546	232.303	4.852.247	61.399.472	1.077.189	301.485	167.863.856
ago/98	1.882.647	3.900.558	2.861.376	1.618.246	21.393.892	847.330	13.903.509	1.200.386	234.337	4.893.394	61.401.037	1.082.127	299.552	169.034.739
set/98	1.885.161	3.936.133	4.096.160	1.633.190	21.677.344	847.475	14.109.739	1.205.970	236.682	4.712.634	60.970.576	1.092.785	303.962	170.995.206
out/98	1.902.133	3.982.670	4.145.572	1.650.476	22.046.871	847.491	14.428.151	1.193.932	236.400	4.714.127	61.355.402	1.095.231	325.776	172.357.404
nov/98	1.915.104	4.054.647	4.161.076	1.666.191	22.446.579	852.363	12.079.310	1.222.856	238.806	4.740.933	61.511.107	1.099.978	328.368	170.898.587
dez/98	1.950.876	4.099.548	4.152.891	1.672.341	23.007.222	852.286	12.162.166	1.221.100	240.349	4.784.188	62.809.038	1.132.509	334.601	173.332.178
jan/99	2.028.768	4.749.969	4.254.967	1.753.450	23.881.878	903.001	14.412.761	1.234.192	243.781	5.113.545	64.287.546	1.185.334	435.193	181.728.022
fev/99	2.310.644	4.665.546	4.304.725	1.800.349	24.433.302	934.836	14.713.774	1.257.125	243.590	5.205.384	66.118.321	1.240.094	443.180	186.967.184
mar/99	2.319.741	4.436.293	4.395.701	1.802.886	24.969.536	941.112	14.514.599	1.287.632	285.465	5.127.869	65.905.795	1.237.102	412.283	186.593.454
abr/99	2.403.008	7.259.833	4.404.836	1.871.740	25.466.782	1.021.051	15.151.957	1.317.470	288.190	5.408.969	66.916.921	1.260.261	405.856	194.796.657
mai/99	2.202.446	7.330.269	4.460.891	1.897.397	25.820.856	1.029.155	15.921.725	1.326.746	291.297	5.511.372	67.432.017	1.271.667	408.106	197.205.281
jun/99	2.207.727	7.361.858	4.481.404	1.922.281	26.100.805	1.030.691	15.938.633	1.334.056	292.322	5.548.165	67.417.380	1.266.825	422.806	197.623.003
jul/99	2.223.527	7.531.276	4.514.884	1.928.709	26.477.522	1.079.421	16.164.124	1.346.652	293.569	5.685.353	67.510.827	1.275.670	461.079	200.732.288
ago/99	2.133.058	7.714.451	4.562.078	1.941.617	26.992.244	1.083.923	16.472.197	1.359.170	303.241	5.586.518	68.457.948	1.257.900	487.469	203.879.197
set/99	2.149.858	7.758.728	4.615.965	1.950.336	27.374.501	1.115.416	16.699.656	1.373.005	302.758	5.648.145	69.240.035	1.311.488	484.628	206.450.004
out/99	2.201.762	8.023.903	4.690.468	2.004.101	27.787.320	1.133.708	16.935.101	1.392.714	304.165	6.266.265	70.958.552	1.324.636	490.729	211.043.954
nov/99	2.225.120	8.065.521	4.743.493	2.012.728	28.407.658	1.149.494	17.176.776	1.413.984	306.971	6.331.576	71.440.389	1.338.704	487.521	212.950.035
dez/99	2.228.939	10.301.933	4.691.720	2.011.627	24.695.144	1.157.572	17.391.445	1.358.402	309.522	6.391.453	70.334.787	1.345.753	466.908	211.098.660
jan/00	2.241.312	10.368.668	4.744.319	2.033.331	24.863.247	1.159.311	17.281.723	1.388.864	307.377	6.479.749	71.090.324	1.330.964	478.088	212.359.570
fev/00	2.253.846	10.429.269	4.793.460	2.035.455	25.095.841	1.191.306	17.096.606	1.401.648	308.884	6.527.428	71.690.699	1.340.057	469.311	213.483.435
mar/00	2.218.566	10.411.293	4.567.031	2.032.093	25.170.830	1.192.161	17.067.767	1.412.564	309.991	6.547.577	71.787.094	1.336.444	476.377	213.577.463
abr/00	2.243.606	10.352.746	4.570.577	2.029.377	24.976.303	1.202.393	17.152.824	1.410.382	311.165	6.560.631	71.839.796	1.344.015	472.016	213.285.221
mai/00	2.250.628	10.439.459	4.585.959	2.033.457	25.411.297	1.194.042	17.183.335	1.409.781	312.907	6.622.584	72.065.139	1.346.750	467.736	214.621.739
jun/00	2.251.363	10.423.889	4.579.262	2.038.381	25.562.757	1.191.654	17.256.962	1.412.661	317.514	6.225.548	72.283.545	1.343.325	467.431	214.799.567
jul/00	2.254.931	10.451.620	4.591.472	2.043.508	25.811.469	1.186.768	17.524.160	1.406.098	318.783	6.256.734	72.917.044	1.348.072	468.455	216.380.759
ago/00	2.268.541	10.558.316	4.651.418	2.059.885	26.355.972	1.189.525	17.854.051	1.429.875	316.045	5.823.628	74.383.465	1.356.698	462.060	219.475.058
set/00	2.409.957	10.645.505	4.691.734	2.152.524	26.796.207	1.202.348	18.164.121	1.447.273	318.018	6.648.712	75.506.381	1.370.040	462.835	224.200.540
out/00	2.418.374	9.181.363	4.716.742	2.163.380	26.997.565	1.209.301	18.299.067	1.449.094	319.393	6.704.418	76.305.647	1.377.575	465.505	224.848.662
nov/00	2.427.975	9.211.003	4.741.205	2.179.760	27.180.676	1.217.195	18.417.316	1.449.877	320.808	6.765.392	76.641.703	1.387.256	462.412	226.033.270
dez/00	2.395.129	9.532.966	4.637.699	2.190.637	27.279.343	1.216.597	18.619.479	1.453.500	322.028	6.797.394	76.774.837	1.394.783	462.690	226.940.461
jan/01	2.394.810	9.475.925	4.655.229	2.188.943	27.531.909	1.217.122	18.465.427	1.456.098	323.548	6.843.965	77.442.279	1.389.590	464.984	228.048.047

Fonte: BACEN/DEDIP, BACEN/DEMAB, CETIP, Governos Estaduais e do Distrito Federal.

1/ Não inclui debêntures de empresas estatais registradas na Bovespa nem notas promissórias não custodiadas na CETIP.

2/ Os valores referentes às dívidas junto ao INSS, FGTS, PASEP, outras contratuais interna e externa foram projetados com base nos últimos dados disponibilizados pelos Estados e Distrito Federal. Não inclui dívidas junto ao INSS, FGTS, PASEP, outras contratuais interna e externa da administração indireta.

Tabela 12.3

Evolução mensal da dívida da administração direta e indireta dos Municípios de capitais 1/ 2/

	Acre	Alagoas	Amapá	Amazonas	Bahia	Ceará	Distrito Federal	Espírito Santo	Goiás	Maranhão	Mato Grosso	Mato Grosso do Sul	Minas Gerais	Pará	R\$ mil
jan/98	15.113	149.316	17.609	87.023	625.969	102.538	-	34.782	100.968	38.795	66.730	82.763	396.325	35.605	
fev/98	15.230	149.073	17.901	87.490	631.412	101.348	-	34.915	101.707	50.198	68.240	83.259	400.670	35.820	
mar/98	15.166	149.297	17.849	87.585	629.713	101.746	-	34.974	101.594	49.166	72.684	83.351	410.938	35.952	
abr/98	15.202	150.095	17.967	88.593	631.849	100.175	-	35.081	102.104	48.674	74.133	83.527	411.770	36.081	
mai/98	15.182	151.249	18.021	88.781	631.154	99.384	-	35.220	102.145	47.969	75.953	86.746	405.667	36.247	
jun/98	15.127	150.446	20.076	87.543	687.799	98.243	-	35.075	102.059	46.593	77.541	87.131	408.319	36.010	
jul/98	15.459	151.954	19.895	87.730	613.096	96.332	-	35.050	102.152	45.483	79.199	87.126	417.402	36.035	
ago/98	15.385	151.660	19.566	90.310	613.049	98.246	-	35.114	102.201	47.925	80.724	86.401	419.926	36.098	
set/98	15.279	153.073	19.480	90.402	609.564	98.386	-	35.132	102.061	46.786	82.670	83.488	420.408	36.095	
out/98	15.191	156.810	19.177	91.526	611.884	110.567	-	35.188	102.316	45.335	84.968	83.686	422.799	36.467	
nov/98	15.142	158.782	18.978	91.758	612.163	113.222	-	35.280	102.599	49.668	86.901	88.291	426.552	36.563	
dez/98	15.034	160.829	18.733	91.863	616.728	114.359	-	34.916	102.447	44.016	89.014	88.172	378.566	36.571	
jan/99	14.956	169.162	18.501	102.419	618.160	102.455	-	34.238	104.128	44.211	91.213	88.695	430.424	36.711	
fev/99	14.962	178.241	18.517	105.102	617.123	98.732	-	36.324	104.347	44.055	90.227	88.776	449.043	36.730	
mar/99	15.029	174.457	18.715	101.247	620.566	103.350	-	36.696	104.467	44.609	96.462	89.288	446.196	37.357	
abr/99	15.133	176.362	18.967	111.410	611.438	107.341	-	36.982	107.585	44.233	95.984	89.912	461.387	38.070	
mai/99	15.160	178.077	19.136	111.442	622.782	109.976	-	37.079	107.891	44.465	101.067	90.206	462.561	38.618	
jun/99	15.166	179.782	19.295	110.157	620.615	111.420	-	36.882	107.816	47.686	101.593	89.974	467.102	40.596	
jul/99	15.148	180.775	19.413	112.065	622.578	113.998	-	40.673	111.961	46.538	107.445	89.939	464.958	40.906	
ago/99	15.112	149.662	19.527	113.985	618.878	118.815	-	40.763	112.217	46.045	107.119	89.852	469.200	41.643	
set/99	15.087	185.553	19.642	115.994	619.572	121.507	-	40.752	112.240	45.421	110.041	89.775	465.542	45.235	
out/99	15.064	180.168	19.754	122.018	619.335	124.084	-	40.950	113.890	44.866	114.381	88.482	477.078	45.755	
nov/99	15.025	179.952	19.880	121.660	613.221	126.892	-	41.036	113.602	44.991	115.479	88.231	476.654	46.034	
dez/99	15.010	176.443	19.957	121.513	785.889	128.396	-	40.930	114.076	44.481	101.452	89.340	470.367	46.483	
jan/00	14.945	176.823	20.075	117.900	743.105	129.822	-	41.136	114.740	46.412	151.259	88.861	537.410	46.484	
fev/00	14.906	176.233	20.179	117.531	745.294	130.628	-	41.449	114.405	46.452	152.179	95.730	510.697	47.065	
mar/00	14.870	175.412	20.316	117.268	745.778	131.972	-	43.159	113.928	46.318	152.246	95.347	510.101	47.246	
abr/00	14.830	176.322	20.546	115.444	745.972	132.401	-	43.136	113.158	46.077	152.285	95.129	494.832	47.417	
mai/00	14.779	175.973	20.415	115.683	744.976	132.901	-	43.173	112.803	46.120	152.249	94.440	495.172	47.576	
jun/00	14.742	175.910	20.520	115.931	746.403	132.633	-	43.916	113.380	48.790	152.283	93.970	493.920	47.655	
jul/00	14.683	175.214	20.619	115.366	748.615	132.873	-	44.076	113.891	49.040	148.724	93.868	495.638	48.463	
ago/00	14.634	175.340	20.708	116.113	753.448	146.165	-	41.690	113.990	49.264	152.768	93.717	499.059	49.098	
set/00	14.592	175.849	20.806	116.353	758.158	146.930	-	48.046	114.044	49.700	154.569	93.557	502.397	49.406	
out/00	14.535	177.463	20.887	118.940	760.617	149.290	-	48.244	114.571	50.297	158.327	93.369	503.705	49.300	
nov/00	14.480	177.958	20.973	118.912	759.255	150.415	-	48.327	114.362	51.659	154.403	93.163	507.368	49.819	
dez/00	14.405	176.610	21.057	119.048	759.669	151.180	-	50.970	294.930	46.113	155.550	93.044	505.905	50.144	
jan/01	14.345	176.943	21.138	116.328	761.192	151.076	-	51.446	295.133	46.192	159.339	92.382	506.570	51.746	

Fonte: BACEN/DEDIP, BACEN/DEMAB, CETIP e Governos de Municípios de capitais.

1/ Não inclui debêntures de empresas estatais registradas na Bovespa nem notas promissórias não custodiadas na CETIP.

2/ Os valores referentes às dívidas junto ao INSS, FGTS, PASEP, outras contratuais interna e externa foram projetados com base nos últimos dados disponibilizados pelos Municípios de capitais. Não inclui dívidas junto ao INSS, FGTS, PASEP, outras contratuais interna e externa da administração indireta.

Tabela 12.3**Evolução mensal da dívida da administração direta e indireta dos Municípios de capitais 1/ 2/**

(continuação)

	Paraíba	Paraná	Pernambuco	Piauí	Rio de Janeiro	Rio Grande do Norte	Rio Grande do Sul	Rondônia	Roraima	Santa Catarina	São Paulo	Sergipe	Tocantins	R\$ mil Total
jan/98	42.927	599.267	174.632	25.406	2.583.686	46.146	165.747	32.177	9.712	17.780	9.973.748	77.759	10.588	15.513.111
fev/98	43.173	592.804	176.626	25.675	2.570.497	46.696	167.440	33.046	11.237	17.305	9.931.688	78.092	10.990	15.482.533
mar/98	43.284	597.652	176.925	26.029	2.673.200	46.978	170.269	26.175	12.189	16.888	10.231.747	75.354	11.101	15.897.807
abr/98	44.629	590.086	177.792	26.562	2.713.541	47.357	171.269	26.327	12.540	19.889	10.327.378	82.233	11.179	16.046.033
mai/98	44.762	586.781	177.501	26.916	2.751.563	47.760	166.106	26.367	11.908	21.274	10.490.596	80.956	11.209	16.237.418
jun/98	44.843	588.016	174.690	27.702	2.780.776	47.841	172.004	26.401	10.935	20.615	10.591.141	79.534	11.213	16.427.675
jul/98	44.936	592.918	174.834	29.124	2.810.625	47.920	171.969	26.445	10.538	19.986	10.723.844	78.324	13.811	16.532.187
ago/98	41.782	592.311	174.995	29.263	2.853.285	48.487	172.713	26.503	10.306	19.342	10.866.874	77.091	14.107	16.723.662
set/98	41.886	602.100	174.869	30.770	2.915.790	48.848	172.727	26.515	9.767	19.305	11.066.025	75.758	13.142	16.990.323
out/98	41.941	614.225	175.721	31.808	3.008.823	49.208	173.083	26.546	9.395	18.980	11.295.105	74.588	14.767	17.350.101
nov/98	42.143	619.126	176.509	33.307	3.068.184	49.620	174.804	26.692	8.982	20.227	11.542.345	74.028	15.130	17.686.993
dez/98	42.243	623.022	173.928	33.962	3.133.957	49.956	175.874	26.787	8.709	19.893	11.769.798	73.401	15.489	17.938.266
jan/99	42.825	632.016	172.258	34.225	3.495.233	50.471	175.476	26.870	8.442	20.199	12.396.581	72.799	15.539	18.998.208
fev/99	42.913	632.150	172.170	34.545	3.603.627	51.020	179.279	26.916	8.528	22.370	12.722.485	71.184	15.560	19.464.927
mar/99	42.929	628.235	174.417	35.090	3.543.151	51.956	180.789	27.045	8.564	21.965	12.411.444	71.254	15.683	19.100.961
abr/99	43.222	638.868	177.302	35.536	3.606.965	52.855	190.143	27.264	8.626	21.535	12.606.909	71.243	15.789	19.411.059
mai/99	43.994	644.413	178.062	35.934	3.683.446	53.503	193.266	27.333	8.562	21.114	13.030.427	71.116	15.821	19.905.449
jun/99	44.166	644.412	177.862	36.277	3.731.745	53.841	194.699	27.393	8.491	22.390	13.233.733	70.673	15.837	20.099.603
jul/99	44.207	645.364	178.636	36.244	4.428.404	54.352	198.619	27.379	8.479	22.001	13.427.928	70.415	15.817	21.124.242
ago/99	44.318	649.289	179.031	38.880	3.852.195	54.980	199.830	27.360	8.466	21.528	13.681.837	70.165	15.796	20.786.493
set/99	44.289	647.181	178.955	38.917	4.242.597	55.543	202.075	27.341	8.452	22.540	13.858.590	69.886	15.771	21.398.500
out/99	44.643	741.812	180.153	38.852	4.265.727	56.083	203.303	27.314	8.436	31.388	14.058.430	69.591	15.742	21.747.299
nov/99	44.734	737.483	182.880	38.957	4.309.650	56.767	206.715	27.274	8.415	31.011	14.690.933	69.285	15.703	22.422.462
dez/99	44.776	666.778	180.237	39.029	4.398.437	57.694	209.137	27.226	8.392	30.801	14.734.886	68.942	15.772	22.636.445
jan/00	44.930	669.374	181.276	44.363	4.201.680	58.435	210.465	27.204	8.376	32.409	14.904.731	73.178	15.753	22.701.147
fev/00	45.010	665.456	181.382	33.213	4.225.783	59.032	211.789	27.158	8.354	32.330	15.090.770	67.905	15.720	22.876.649
mar/00	44.893	664.704	181.953	33.254	4.226.993	59.609	212.718	27.116	8.332	32.301	14.772.347	73.362	15.689	22.567.232
abr/00	59.714	677.405	180.951	33.074	4.233.192	60.319	213.691	27.071	8.309	32.865	15.002.633	72.853	15.655	22.815.283
mai/00	59.322	685.921	180.441	32.995	4.200.598	51.848	216.253	27.000	8.278	32.918	15.436.056	72.315	15.610	23.215.814
jun/00	59.389	701.507	179.236	33.850	4.212.792	51.601	219.244	26.960	8.341	32.883	15.486.962	71.465	15.579	23.299.863
jul/00	60.006	707.013	178.756	33.666	4.264.024	51.653	222.471	26.910	8.316	32.655	15.606.818	70.981	15.542	23.479.881
ago/00	59.384	712.389	178.442	36.274	4.345.452	51.847	223.944	27.047	8.203	32.692	15.923.252	70.939	15.497	23.911.355
set/00	60.091	726.621	178.009	36.204	4.504.081	52.088	224.788	26.992	8.177	32.705	16.236.588	69.906	15.456	24.416.113
out/00	60.107	740.531	177.987	35.933	4.535.407	52.121	225.895	26.909	8.142	32.459	16.359.152	78.418	15.402	24.608.007
nov/00	60.303	747.206	177.048	37.839	4.533.960	52.028	234.710	26.833	8.110	32.469	16.413.175	78.333	15.350	24.678.458
dez/00	60.386	749.535	175.865	41.845	4.552.897	51.731	242.390	26.678	8.076	48.821	16.551.042	77.871	15.296	25.041.058
jan/01	60.681	752.773	175.481	52.579	4.581.501	51.749	242.850	26.667	8.124	48.662	16.667.336	77.788	15.240	25.205.263

Fonte: BACEN/DEDIP, BACEN/DEMAB, CETIP e Governos de Municípios de capitais.

1/ Não inclui debêntures de empresas estatais registradas na Bovespa nem notas promissórias não custodiadas na CETIP.

2/ Os valores referentes às dívidas junto ao INSS, FGTS, PASEP, outras contratuais interna e externa foram projetados com base nos últimos dados disponibilizados pelos Municípios de capitais. Não inclui dívidas junto ao INSS, FGTS, PASEP, outras contratuais interna e externa da administração indireta.

Tabela 12.4**Evolução mensal da dívida da administração direta e indireta dos Municípios não capitais 1/ 2/**

	Acre	Alagoas	Amapá	Amazonas	Bahia	Ceará	Distrito Federal	Espírito Santo	Goiás	Maranhão	Mato Grosso	Mato Grosso do Sul	Minas Gerais	Pará	R\$ mil
jan/98	-	12.826	-	995	246.997	14.712	-	45.979	82.870	65.048	74.623	62.817	493.933	2.710	
fev/98	-	12.603	-	1.229	249.569	16.936	-	46.311	83.016	68.358	75.195	64.051	514.253	3.342	
mar/98	-	12.493	-	1.199	251.962	18.920	-	47.215	88.350	71.078	76.664	63.810	515.435	5.243	
abr/98	-	12.719	427	2.052	253.693	20.343	-	46.995	89.604	72.704	77.980	63.886	518.547	6.278	
mai/98	-	13.033	450	1.954	253.976	21.546	-	47.105	89.382	73.280	78.790	64.363	518.635	6.252	
jun/98	-	13.368	385	2.362	255.186	22.656	-	46.960	90.559	73.434	79.678	64.237	525.320	5.974	
jul/98	-	13.721	318	2.357	254.083	22.715	-	47.247	88.929	72.577	79.125	64.221	522.441	5.446	
ago/98	-	13.659	255	2.130	252.399	22.206	-	47.013	87.918	71.865	82.332	64.885	522.921	4.798	
set/98	-	13.620	197	1.891	251.354	25.078	-	46.637	87.314	71.119	81.633	58.819	520.221	4.200	
out/98	-	13.667	136	1.610	250.913	24.084	-	46.647	86.440	70.541	84.505	58.968	526.179	3.652	
nov/98	-	13.500	78	1.416	251.283	23.358	-	46.469	85.536	70.145	85.921	61.941	525.157	3.069	
dez/98	-	13.504	16	1.134	252.783	23.369	-	47.049	84.990	69.448	87.837	62.201	525.954	2.469	
jan/99	-	13.349	-	916	249.892	20.051	-	45.815	81.454	68.812	87.165	61.022	508.028	1.920	
fev/99	-	13.774	-	817	252.120	22.241	-	47.496	83.936	68.932	88.584	62.798	522.689	1.958	
mar/99	-	14.123	-	792	251.711	23.573	-	48.541	86.767	69.478	89.190	63.539	522.759	1.966	
abr/99	-	14.308	-	797	251.849	23.740	-	49.093	87.366	69.835	84.775	54.015	534.545	1.972	
mai/99	-	14.497	-	798	256.993	23.638	-	49.342	87.636	70.130	93.667	70.559	545.815	1.984	
jun/99	-	13.532	-	799	258.992	23.534	-	50.130	87.071	70.323	94.594	71.380	556.566	2.012	
jul/99	-	15.141	-	797	259.974	23.524	-	45.893	87.404	70.206	95.171	73.060	564.670	2.011	
ago/99	-	13.662	-	779	260.301	23.799	-	49.578	87.013	71.162	95.921	73.545	570.544	2.096	
set/99	-	14.986	-	777	260.391	23.508	-	49.224	86.576	71.422	85.034	58.976	576.242	2.088	
out/99	-	13.579	-	888	255.969	23.717	-	49.242	85.811	71.580	97.286	74.815	572.310	2.256	
nov/99	-	15.150	-	847	272.947	23.711	-	53.297	85.784	71.650	84.531	53.224	551.914	2.222	
dez/99	-	15.175	-	770	282.974	24.216	-	54.054	89.523	66.011	98.494	78.800	569.651	2.341	
jan/00	-	15.171	-	768	258.388	24.317	-	43.665	88.666	72.794	99.447	68.532	597.929	2.367	
fev/00	-	15.132	-	765	259.034	24.378	-	43.927	88.247	73.634	100.196	78.349	594.373	2.470	
mar/00	-	14.897	-	763	260.489	24.385	-	43.981	88.117	73.998	101.013	74.137	601.801	2.538	
abr/00	-	15.078	-	760	267.016	24.760	-	44.087	88.105	74.321	101.528	87.907	619.633	2.601	
mai/00	-	15.022	-	757	268.929	25.075	-	44.117	88.110	74.505	103.462	89.111	616.395	2.652	
jun/00	-	14.903	-	755	269.930	25.604	-	44.195	86.808	73.854	104.732	90.328	619.673	2.804	
jul/00	-	14.813	-	752	271.841	26.022	-	44.493	86.958	74.182	83.902	73.498	612.983	2.862	
ago/00	-	14.858	-	749	274.025	26.431	-	45.105	86.968	75.607	83.815	73.690	628.440	2.894	
set/00	-	15.040	-	746	275.145	26.944	-	45.595	87.176	75.884	109.276	94.193	628.598	2.952	
out/00	-	14.857	-	743	279.339	27.385	-	45.770	87.024	76.989	83.796	74.801	653.002	2.928	
nov/00	-	14.827	-	740	280.030	27.517	-	45.976	86.989	77.265	119.164	90.599	639.206	2.997	
dez/00	-	14.760	-	736	283.662	27.970	-	45.960	86.952	77.876	121.415	91.745	645.178	3.202	
jan/01	-	14.754	-	733	285.286	28.727	-	46.117	86.756	78.384	123.947	93.552	645.493	3.194	

Fonte: BACEN/DEDIP, BACEN/DEMAB e CETIP.

1/ Não inclui debêntures de empresas estatais registradas na Bovespa nem notas promissórias não custodiadas na CETIP.

2/ Não inclui dívidas junto ao INSS, FGTS, PASEP, outras contratuais interna e externa.

Tabela 12.4**Evolução mensal da dívida da administração direta e indireta dos Municípios não capitais 1/ 2/**

(continuação)

	Paraíba	Paraná	Pernambuco	Piauí	Rio de Janeiro	Rio Grande do Norte	Rio Grande do Sul	Rondônia	Roraima	Santa Catarina	São Paulo	Sergipe	Tocantins	R\$ mil Total
jan/98	33.466	572.600	89.010	8.789	301.755	13.581	216.538	6.457	-	161.971	3.755.486	2.471	4.392	6.270.027
fev/98	33.578	599.117	89.636	10.725	303.252	13.772	220.304	6.459	-	162.613	3.773.640	2.020	4.436	6.354.415
mar/98	34.217	617.248	90.495	11.943	305.040	14.192	217.644	6.633	-	167.932	3.745.262	2.284	4.475	6.369.732
abr/98	34.628	626.508	91.865	13.444	305.492	14.869	216.245	6.650	-	177.552	3.782.452	4.000	5.565	6.444.499
mai/98	35.276	629.020	96.773	13.660	309.334	15.139	213.734	6.879	-	176.875	3.850.904	5.211	5.432	6.527.006
jun/98	35.457	633.468	97.178	13.554	308.296	15.150	211.036	7.117	-	175.246	3.852.072	4.820	5.269	6.538.780
jul/98	36.096	638.426	97.773	13.737	310.254	15.827	206.750	7.185	-	173.010	3.886.121	4.141	5.114	6.567.613
ago/98	35.985	641.359	97.069	13.302	311.341	15.614	202.186	7.091	-	170.087	3.909.947	3.546	4.975	6.584.881
set/98	35.462	646.395	96.273	12.868	311.640	15.465	197.458	6.929	-	166.709	3.902.158	3.000	4.819	6.561.259
out/98	34.865	653.316	95.927	12.394	314.144	16.471	193.462	6.818	-	160.797	3.918.985	2.528	4.650	6.581.700
nov/98	34.251	665.856	96.265	11.984	316.843	17.201	192.245	6.676	-	157.421	3.932.264	1.829	4.531	6.605.238
dez/98	33.793	670.567	89.402	11.528	322.118	17.253	186.780	6.548	-	157.748	3.951.150	1.424	4.387	6.623.451
jan/99	33.482	677.825	88.992	11.026	332.709	14.788	181.931	6.554	-	150.634	4.022.433	713	4.209	6.663.718
fev/99	33.391	684.182	90.102	11.169	334.253	17.747	184.064	6.440	-	151.979	4.054.984	657	4.191	6.738.504
mar/99	33.602	698.946	91.027	11.186	333.399	17.869	184.035	6.431	-	153.071	4.096.406	543	4.200	6.803.154
abr/99	33.870	704.280	90.400	11.211	346.362	18.432	186.675	6.513	-	154.039	4.166.596	544	4.226	6.895.443
mai/99	34.189	712.049	93.912	11.222	348.556	18.834	197.851	6.526	-	155.129	4.222.195	543	4.237	7.020.303
jun/99	34.308	714.598	94.600	11.287	349.741	19.568	192.319	6.499	-	161.496	4.255.672	543	4.235	7.073.798
jul/99	36.187	724.194	95.134	11.283	354.378	19.654	192.249	7.027	-	155.756	4.263.556	540	4.226	7.102.034
ago/99	35.996	739.823	96.283	11.268	357.278	19.823	192.009	7.203	-	156.149	4.301.226	539	4.211	7.170.206
set/99	35.440	745.942	92.521	11.214	358.964	19.723	186.818	7.666	-	155.537	4.322.623	537	4.204	7.170.413
out/99	35.859	759.536	96.780	11.189	365.529	19.879	192.606	8.154	-	150.663	4.374.538	533	4.216	7.266.937
nov/99	35.299	768.530	92.205	11.089	365.263	19.948	192.105	8.298	-	174.231	4.470.305	532	4.175	7.357.257
dez/99	35.923	775.956	96.960	10.989	366.787	19.923	191.716	8.257	-	166.036	4.380.148	530	4.169	7.339.402
jan/00	35.371	805.407	97.258	10.988	367.859	21.780	194.055	8.201	-	158.720	4.453.466	527	4.147	7.429.823
fev/00	35.582	812.165	92.862	10.975	369.962	23.345	194.789	8.214	-	161.157	4.516.418	525	4.138	7.510.634
mar/00	35.330	819.409	92.981	10.960	370.510	23.373	197.001	8.240	-	160.236	4.406.924	513	4.118	7.415.716
abr/00	35.371	827.040	92.392	10.962	371.270	23.378	198.495	8.222	-	161.183	4.441.286	509	4.098	7.500.003
mai/00	35.644	839.168	92.149	11.001	373.717	23.310	194.975	8.212	-	164.550	4.478.774	505	4.073	7.554.211
jun/00	34.755	840.524	92.221	10.962	373.165	30.621	198.104	8.216	-	164.614	4.471.135	502	4.072	7.562.475
jul/00	35.402	846.741	91.965	11.059	374.778	30.624	200.716	8.232	-	171.439	4.489.112	497	4.076	7.556.945
ago/00	36.282	850.917	92.910	11.048	378.445	31.498	204.037	7.967	-	174.635	4.523.500	494	4.043	7.628.358
set/00	36.796	857.732	92.735	11.083	380.134	31.588	205.314	7.946	-	178.795	4.546.943	491	4.057	7.715.166
out/00	37.005	864.899	93.377	11.099	383.369	31.367	210.538	7.843	-	181.272	4.570.060	487	4.022	7.741.973
nov/00	37.144	875.396	93.116	11.223	384.866	31.347	212.630	7.853	-	184.767	4.575.694	484	4.012	7.803.842
dez/00	37.273	889.957	93.642	11.264	386.073	31.306	215.533	7.825	-	188.054	4.591.330	480	3.983	7.856.176
jan/01	37.525	876.365	93.721	11.315	387.660	31.307	217.344	7.795	-	189.136	4.600.832	476	3.980	7.864.398

Fonte: BACEN/DEDIP, BACEN/DEMAB e CETIP.

1/ Não inclui debêntures de empresas estatais registradas na Bovespa nem notas promissórias não custodiadas na CETIP.

2/ Não inclui dívidas junto ao INSS, FGTS, PASEP, outras contratuais interna e externa.

Tabela 13.1

Evolução mensal - atualizada pelo IGP DI - da dívida da administração direta e indireta dos Estados, Distrito Federal e Municípios 1/ 2/

	R\$ mil													
	Acre	Alagoas	Amapá	Amazonas	Bahia	Ceará	Distrito Federal	Espírito Santo	Goiás	Maranhão	Mato Grosso	Mato Grosso do Sul	Minas Gerais	Pará
jan/98	715.098	3.697.432	125.403	1.975.264	8.300.453	3.383.059	1.460.872	2.182.669	9.312.718	3.813.631	4.668.978	4.171.482	23.990.773	1.900.457
fev/98	721.483	3.763.242	126.435	1.988.786	8.419.769	3.408.418	1.479.230	2.232.483	9.439.397	3.865.787	4.708.673	4.222.049	24.186.086	1.915.229
mar/98	722.209	3.802.621	127.764	1.986.389	8.399.677	3.455.174	1.492.117	2.251.268	9.486.207	3.911.574	4.607.485	3.686.890	24.740.628	1.928.326
abr/98	728.919	3.860.680	129.373	1.993.829	8.499.876	3.471.377	1.527.042	2.300.444	9.084.398	3.948.467	4.690.459	3.743.865	26.112.702	1.936.470
mai/98	715.141	3.208.340	130.708	1.969.131	8.459.326	3.507.096	1.544.516	2.201.562	9.237.394	3.969.783	4.721.986	3.769.713	26.866.988	1.952.937
jun/98	725.929	3.233.528	133.162	2.148.761	8.537.081	3.518.392	1.560.977	2.221.007	9.275.259	4.020.599	4.823.048	3.754.135	22.272.077	1.947.147
jul/98	732.022	3.294.028	133.833	2.163.185	10.657.004	3.576.365	1.589.024	2.215.249	9.345.769	4.068.671	4.899.742	3.856.217	25.681.533	1.864.247
ago/98	732.352	3.343.028	134.374	2.175.622	10.711.603	3.633.106	1.629.428	2.240.740	9.430.851	4.107.169	4.697.619	3.903.695	26.725.222	1.877.350
set/98	732.357	3.404.038	134.424	2.176.315	10.711.973	3.692.066	1.675.738	2.225.557	9.470.407	4.121.815	4.658.974	3.935.627	27.539.203	1.888.614
out/98	735.717	3.505.686	134.833	2.190.612	10.803.431	3.759.843	1.680.485	2.230.223	9.341.260	4.157.294	4.714.119	4.013.163	27.439.037	1.916.691
nov/98	741.764	3.589.590	135.459	2.203.922	10.924.680	3.812.262	1.661.977	2.255.892	9.387.546	4.212.576	4.729.343	3.740.314	27.657.859	1.936.810
dez/98	745.027	3.575.315	132.780	2.591.019	10.900.701	3.858.129	1.690.687	2.267.183	9.348.897	3.770.880	4.719.974	3.731.291	27.368.039	1.922.895
jan/99	741.382	3.635.216	168.438	2.184.984	10.736.071	4.359.496	1.739.897	2.988.695	9.448.162	4.025.429	4.855.459	3.858.140	28.173.560	1.928.679
fev/99	712.488	3.317.076	162.103	2.130.227	10.847.772	4.290.240	1.689.397	2.907.946	9.162.833	4.568.309	4.928.329	3.745.186	27.643.340	2.026.481
mar/99	706.240	3.271.841	158.800	2.091.684	10.531.282	3.970.589	1.639.554	2.814.171	9.103.923	4.464.876	4.855.681	3.664.071	26.969.622	1.972.387
abr/99	873.278	3.369.927	165.836	2.234.141	10.564.859	3.943.167	1.643.576	2.902.586	9.471.470	4.664.094	5.058.108	3.826.907	28.673.045	2.103.872
mai/99	881.188	3.420.810	167.281	2.253.731	10.725.830	4.036.306	1.842.863	2.934.988	9.487.833	4.724.163	5.131.271	3.902.219	29.005.922	2.124.406
jun/99	875.055	3.409.240	166.505	2.228.303	10.465.173	4.010.307	1.673.333	2.934.314	9.453.352	4.747.461	5.174.068	3.873.367	28.801.400	2.086.197
jul/99	864.670	3.409.549	164.493	2.201.331	10.423.380	5.059.976	1.649.273	2.910.431	9.882.866	4.714.139	5.159.216	3.853.786	28.751.090	1.968.335
ago/99	857.604	3.345.111	164.060	2.407.382	10.417.708	5.035.932	1.649.261	2.927.124	9.915.466	4.743.791	5.167.665	3.867.478	28.843.408	2.021.889
set/99	836.017	3.386.890	161.474	2.439.868	10.549.331	5.131.895	1.641.077	2.888.754	9.816.757	4.692.893	5.120.988	3.818.015	28.772.536	2.005.063
out/99	824.496	3.364.247	158.899	2.478.668	10.549.916	5.054.632	1.610.571	2.892.612	9.563.818	4.733.190	5.177.547	3.868.460	28.757.283	2.028.546
nov/99	809.393	3.335.209	155.375	2.420.270	10.365.678	4.585.342	1.573.213	2.838.643	9.412.370	4.659.518	5.085.413	3.772.798	28.368.168	1.998.676
dez/99	805.802	3.353.065	153.480	2.409.681	10.439.964	4.444.583	1.581.718	2.803.519	9.385.036	4.729.704	5.034.900	3.792.236	28.375.106	1.969.353
jan/00	800.565	3.325.222	152.351	2.390.123	10.339.012	4.496.577	1.591.027	2.773.522	9.255.747	4.746.170	5.008.791	3.745.142	28.146.183	1.973.218
fev/00	804.824	3.357.311	152.631	2.389.446	10.363.809	4.477.368	1.561.281	2.799.272	9.316.295	4.758.979	5.033.354	3.773.985	28.107.445	1.970.392
mar/00	802.980	3.357.722	152.395	2.383.169	10.347.160	4.446.674	1.553.005	2.854.391	9.382.064	4.766.985	5.021.946	3.758.459	28.157.497	1.963.193
abr/00	802.210	3.372.408	152.549	2.147.200	10.408.169	4.472.951	1.561.514	2.842.980	9.326.212	4.740.865	4.999.884	3.759.535	28.085.500	1.950.349
mai/00	790.246	3.370.023	151.205	2.134.588	10.408.628	4.478.037	1.549.990	2.828.344	9.282.734	4.754.881	4.987.573	3.752.908	28.190.597	1.937.849
jun/00	782.191	3.355.171	150.395	2.107.354	10.311.659	4.407.833	1.532.032	2.799.454	9.272.947	4.658.880	4.952.672	3.734.662	28.080.571	1.914.082
jul/00	763.935	3.301.623	147.066	2.061.642	10.125.481	4.296.919	1.491.319	2.753.002	9.163.275	4.478.144	4.833.701	3.646.339	27.735.327	1.867.605
ago/00	752.582	3.286.383	145.606	2.033.821	10.042.441	4.274.736	1.480.496	2.736.785	9.063.203	4.437.433	4.800.579	3.629.818	27.804.671	1.843.126
set/00	749.489	3.307.262	145.167	2.074.410	10.080.178	4.279.747	1.476.183	2.762.287	9.134.432	4.437.500	4.839.673	4.298.922	28.096.333	1.847.854
out/00	745.889	3.330.004	145.885	2.087.063	10.160.308	4.315.669	1.480.196	2.781.146	9.270.384	4.469.174	4.907.434	4.310.653	28.246.428	1.864.101
nov/00	741.803	3.326.632	145.428	2.086.259	10.223.511	4.346.316	1.473.948	2.778.006	9.294.227	4.474.436	4.939.099	4.315.585	28.253.377	1.847.309
dez/00	734.855	3.315.078	144.813	2.057.116	10.192.674	4.328.247	1.466.726	2.777.695	9.421.565	4.451.908	4.923.042	4.318.927	28.123.628	1.825.926
jan/01	728.990	3.313.020	144.161	2.041.910	10.162.578	4.318.343	1.459.513	2.764.637	9.435.509	4.453.238	4.919.501	4.327.395	28.158.466	1.821.731

Fonte: BACEN/DEDIP, BACEN/DEMAB, CETIP, Governos Estaduais, do Distrito Federal e dos Municípios de capitais.

1/ Não inclui debêntures de empresas estatais registradas na Bovespa nem notas promissórias não custodiadas na CETIP.

2/ Os valores referentes às dívidas junto ao INSS, FGTS, PASEP, outras contratuais interna e externa foram projetados com base nos últimos dados disponibilizados pelos Estados, Distrito Federal e Municípios de capitais. Não inclui dívidas junto ao INSS, FGTS, PASEP, outras contratuais interna e externa da administração indireta (todos os níveis) nem da administração direta dos Municípios não-capitais.

Tabela 13.1**Evolução mensal - atualizada pelo IGP DI - da dívida da administração direta e indireta dos Estados, Distrito Federal e Municípios 1/ 2/**

(continuação)	Paraíba	Paraná	Pernambuco	Piauí	Rio de Janeiro	Rio Grande do Norte	Rio Grande do Sul	Rondônia	Roraima	Santa Catarina	São Paulo	Sergipe	Tocantins	R\$ mil Total
jan/98	2.536.092	6.470.479	4.222.739	2.057.183	24.696.185	1.252.218	17.301.817	1.114.517	307.144	6.113.318	97.200.334	1.665.169	400.087	235.035.569
fev/98	2.538.606	6.532.436	4.282.621	2.081.524	25.009.626	1.264.723	17.688.392	1.131.626	312.882	6.147.330	97.848.512	1.688.776	404.923	237.409.042
mar/98	2.538.635	6.328.883	4.320.373	2.096.829	25.466.949	1.267.262	17.859.506	1.065.794	312.731	6.194.935	98.388.086	1.812.237	409.816	238.660.366
abr/98	2.546.350	6.274.201	4.327.810	2.127.302	25.872.509	1.276.596	18.167.025	1.080.508	318.798	6.274.742	99.127.338	1.830.599	420.791	241.672.473
mai/98	2.512.408	6.526.556	4.358.366	2.135.849	26.144.961	1.272.585	18.417.935	1.051.677	316.708	6.543.113	100.146.582	1.820.402	418.504	243.920.268
jun/98	2.563.368	6.555.469	4.094.562	2.146.638	26.608.608	1.270.107	18.579.199	1.791.893	321.778	6.608.478	100.085.435	1.835.424	419.705	241.051.768
jul/98	2.601.162	6.735.272	4.187.812	2.191.378	32.278.137	1.280.407	18.872.288	1.833.802	323.360	6.718.086	101.211.760	1.544.158	426.648	254.281.159
ago/98	2.614.871	6.848.217	4.179.493	2.215.250	32.757.031	1.215.700	19.045.053	1.645.927	326.314	6.779.652	101.608.758	1.550.938	425.006	256.554.368
set/98	2.618.189	6.916.826	5.826.430	2.237.059	33.225.526	1.216.418	19.317.704	1.653.505	328.789	6.535.298	101.310.103	1.562.959	429.477	259.545.393
out/98	2.640.901	7.006.422	5.894.792	2.261.554	33.856.126	1.218.628	19.743.567	1.637.830	328.014	6.530.930	102.182.220	1.564.501	460.660	261.948.540
nov/98	2.662.452	7.138.600	5.927.657	2.288.096	34.534.519	1.228.866	16.639.654	1.679.457	331.271	6.575.697	102.922.933	1.571.985	461.273	260.952.454
dez/98	2.683.500	7.140.163	5.846.791	2.274.296	35.035.682	1.217.351	16.582.047	1.660.789	329.736	6.569.138	103.968.591	1.598.431	469.305	261.998.636
jan/99	2.755.297	7.931.581	5.911.199	2.354.288	36.268.905	1.267.337	19.332.417	1.659.160	330.130	6.916.631	105.635.424	1.647.683	595.465	271.449.127
fev/99	2.991.417	7.496.721	5.723.539	2.313.558	35.555.872	1.257.753	18.895.231	1.617.280	315.964	6.742.091	103.888.232	1.644.168	580.164	267.153.717
mar/99	2.944.794	7.082.771	5.728.112	2.272.448	35.449.144	1.242.348	18.285.421	1.623.519	361.335	6.516.775	101.278.671	1.608.515	531.091	261.139.665
abr/99	3.046.897	10.569.089	5.740.390	2.356.935	36.143.722	1.341.978	19.077.691	1.660.058	364.649	6.860.824	102.816.870	1.636.471	523.199	271.633.641
mai/99	2.811.398	10.708.387	5.834.342	2.397.107	36.800.493	1.357.841	20.109.318	1.677.258	369.645	7.011.290	104.393.237	1.655.957	527.811	276.292.894
jun/99	2.789.811	10.507.690	5.801.058	2.403.767	36.830.921	1.347.314	19.921.906	1.669.282	367.076	6.994.721	103.610.258	1.632.788	540.437	274.315.103
jul/99	2.767.433	10.691.535	5.752.053	2.373.822	37.549.365	1.385.478	19.885.586	1.658.905	362.815	7.042.671	102.343.620	1.617.544	577.916	275.021.275
ago/99	2.620.665	10.778.759	5.727.547	2.358.280	36.943.313	1.371.949	19.967.278	1.650.201	369.066	6.824.896	102.347.487	1.573.087	600.860	274.497.270
set/99	2.601.622	10.678.952	5.702.972	2.334.270	37.311.668	1.389.361	19.939.987	1.642.957	363.139	6.798.400	102.008.577	1.612.501	588.803	274.234.764
out/99	2.613.690	10.908.489	5.688.756	2.352.440	37.126.333	1.385.336	19.847.784	1.635.579	357.996	7.384.727	102.372.768	1.597.305	584.848	274.918.935
nov/99	2.574.760	10.691.010	5.605.545	2.304.033	36.951.871	1.369.625	19.631.218	1.619.093	352.273	7.301.358	101.198.288	1.573.260	566.743	271.119.144
dez/99	2.548.425	12.958.916	5.482.640	2.274.792	32.506.193	1.362.892	19.631.794	1.537.995	350.781	7.269.435	98.697.786	1.561.541	537.183	265.998.519
jan/00	2.535.773	12.935.963	5.486.191	2.281.355	32.147.851	1.353.868	19.317.733	1.555.652	344.881	7.286.241	98.792.059	1.534.244	543.924	264.859.387
fev/00	2.544.945	12.980.593	5.524.683	2.267.175	32.369.023	1.388.536	19.081.532	1.566.602	345.844	7.326.973	99.530.668	1.535.496	533.279	265.861.744
mar/00	2.501.580	12.944.773	5.269.105	2.259.471	32.394.381	1.387.631	19.019.283	1.575.650	346.404	7.334.701	98.991.066	1.534.732	539.955	265.046.370
abr/00	2.541.697	12.886.434	5.264.389	2.253.392	32.148.472	1.397.727	19.089.711	1.571.164	347.206	7.341.007	99.207.443	1.540.411	534.456	264.745.834
mai/00	2.532.234	12.916.568	5.245.144	2.242.757	32.371.572	1.370.190	18.994.565	1.559.971	346.743	7.362.725	99.298.832	1.532.525	526.202	264.917.630
jun/00	2.508.807	12.799.020	5.188.439	2.228.231	32.247.748	1.362.568	18.904.843	1.548.639	348.541	6.870.234	98.663.753	1.513.828	520.995	262.765.547
jul/00	2.458.416	12.557.423	5.085.773	2.184.258	31.850.479	1.327.400	18.772.628	1.507.514	342.141	6.757.919	97.290.033	1.484.826	510.516	258.794.702
ago/00	2.428.718	12.452.383	5.057.096	2.164.706	31.927.941	1.307.602	18.780.891	1.504.861	333.096	6.195.520	97.417.834	1.467.101	494.741	257.864.170
set/00	2.557.601	12.477.479	5.062.954	2.244.351	32.321.859	1.312.062	18.970.703	1.512.221	332.799	6.999.112	98.239.507	1.469.603	492.115	261.521.803
out/00	2.556.956	10.964.626	5.070.340	2.246.853	32.442.518	1.314.103	19.044.377	1.508.309	332.935	7.032.202	98.837.886	1.480.492	492.923	261.438.854
nov/00	2.557.084	10.969.429	5.074.197	2.256.765	32.501.942	1.316.877	19.101.166	1.503.175	333.041	7.070.172	98.854.589	1.484.454	487.814	261.756.642
dez/00	2.505.002	11.227.202	4.931.251	2.254.739	32.376.183	1.306.002	19.170.881	1.495.294	331.721	7.068.737	98.397.004	1.480.352	484.331	261.110.900
jan/01	2.493.017	11.105.063	4.924.430	2.252.837	32.501.069	1.300.179	18.925.621	1.490.560	331.672	7.081.763	98.710.447	1.467.854	484.204	261.117.708

Fonte: BACEN/DEDIP, BACEN/DEMAB, CETIP, Governos Estaduais, do Distrito Federal e dos Municípios de capitais.

1/ Não inclui debêntures de empresas estatais registradas na Bovespa nem notas promissórias não custodiadas na CETIP.

2/ Os valores referentes às dívidas junto ao INSS, FGTS, PASEP, outras contratuais interna e externa foram projetados com base nos últimos dados disponibilizados pelos Estados, Distrito Federal e Municípios de capitais. Não inclui dívidas junto ao INSS, FGTS, PASEP, outras contratuais interna e externa da administração indireta (todos os níveis) nem da administração direta dos Municípios não-capitais.

Tabela 13.2

Evolução mensal - atualizada pelo IGP DI - da dívida da administração direta e indireta dos Estados e Distrito Federal 1/ 2/

	Acre	Alagoas	Amapá	Amazonas	Bahia	Ceará	Distrito Federal	Espírito Santo	Goiás	Maranhão	Mato Grosso	Mato Grosso do Sul	Minas Gerais	Pará	R\$ mil
jan/98	694.923	3.480.992	101.897	1.857.771	7.135.149	3.226.544	1.460.872	2.074.862	9.067.317	3.675.012	4.480.288	3.977.151	22.802.386	1.849.312	
fev/98	701.157	3.547.467	102.545	1.870.380	7.244.002	3.250.554	1.479.230	2.124.078	9.192.863	3.707.560	4.517.243	4.025.448	22.965.019	1.862.964	
mar/98	702.014	3.587.189	103.998	1.868.169	7.225.683	3.294.501	1.492.117	2.141.830	9.233.287	3.751.464	4.408.621	3.490.938	23.507.117	1.873.473	
abr/98	708.651	3.643.605	104.848	1.872.974	7.319.199	3.310.693	1.527.042	2.191.013	8.828.797	3.786.635	4.487.649	3.547.322	24.872.327	1.879.993	
mai/98	694.945	2.989.808	106.138	1.848.432	7.281.906	3.346.231	1.544.516	2.092.050	8.982.622	3.808.495	4.516.144	3.568.705	25.637.460	1.896.404	
jun/98	705.863	3.016.227	106.020	2.029.502	7.286.204	3.358.018	1.560.977	2.112.187	9.019.749	3.861.381	4.614.497	3.553.344	21.033.597	1.891.455	
jul/98	711.438	3.073.420	106.917	2.043.228	9.502.295	3.417.846	1.589.024	2.105.665	9.091.331	3.911.466	4.688.923	3.654.689	24.430.067	1.809.012	
ago/98	711.831	3.122.520	107.937	2.052.323	9.557.238	3.472.443	1.629.428	2.131.196	9.177.264	3.947.389	4.480.129	3.701.904	25.467.619	1.822.802	
set/98	711.974	3.181.653	108.174	2.053.186	9.563.420	3.527.351	1.675.738	2.116.469	9.217.761	3.964.518	4.439.778	3.745.774	26.284.307	1.834.857	
out/98	715.445	3.278.183	109.060	2.066.321	9.652.027	3.580.151	1.680.485	2.121.014	9.089.364	4.002.657	4.487.957	3.822.792	26.172.623	1.863.151	
nov/98	721.520	3.359.265	109.982	2.079.357	9.770.332	3.629.668	1.661.977	2.146.601	9.136.026	4.052.397	4.498.296	3.539.469	26.385.510	1.883.825	
dez/98	725.123	3.344.509	107.957	2.467.897	9.749.526	3.675.787	1.690.687	2.158.667	9.100.742	3.620.662	4.485.836	3.532.207	26.170.513	1.871.208	
jan/99	721.806	3.396.330	144.221	2.049.730	9.599.893	4.199.150	1.739.897	2.883.915	9.205.257	3.877.496	4.621.983	3.662.178	26.945.237	1.878.116	
fev/99	693.736	3.076.435	138.897	1.997.485	9.758.402	4.138.633	1.689.397	2.802.899	8.926.870	4.426.709	4.704.237	3.555.228	26.425.527	1.977.996	
mar/99	687.770	3.040.094	135.800	1.966.289	9.459.335	3.814.613	1.639.554	2.709.423	8.868.914	4.324.674	4.627.531	3.476.262	25.778.866	1.924.064	
abr/99	854.686	3.135.682	142.534	2.096.290	9.504.278	3.782.129	1.643.576	2.796.840	9.231.965	4.523.958	4.836.039	3.650.088	27.449.504	2.054.678	
mai/99	862.500	3.183.419	143.691	2.115.370	9.641.305	3.871.595	1.842.863	2.828.455	9.246.802	4.582.899	4.940.526	3.704.039	27.762.867	2.074.355	
jun/99	856.548	3.173.343	142.960	2.092.906	9.391.804	3.845.625	1.673.333	2.828.134	9.215.534	4.603.457	4.934.665	3.676.470	27.552.235	2.034.205	
jul/99	846.474	3.174.218	141.174	2.065.763	9.363.273	4.894.787	1.649.273	2.806.449	9.643.392	4.573.907	4.915.837	3.657.995	27.514.317	1.916.783	
ago/99	839.711	3.151.733	140.940	2.271.499	9.376.747	4.867.074	1.649.261	2.820.159	9.679.576	4.605.017	4.927.263	3.674.014	27.612.335	1.970.101	
set/99	818.412	3.152.888	138.554	2.303.612	9.522.535	4.962.682	1.641.077	2.783.764	9.584.767	4.556.554	4.893.364	3.644.443	27.556.916	1.949.843	
out/99	807.244	3.142.365	136.276	2.337.914	9.547.502	4.885.368	1.610.571	2.789.323	9.335.116	4.599.835	4.935.143	3.681.449	27.555.505	1.973.562	
nov/99	792.611	3.117.288	133.170	2.283.435	9.375.865	4.417.125	1.573.213	2.733.278	9.189.664	4.529.234	4.862.010	3.614.800	27.219.300	1.944.777	
dez/99	789.240	3.141.636	131.459	2.274.755	9.260.595	4.276.193	1.581.718	2.698.715	9.160.387	4.607.789	4.814.282	3.606.713	27.227.563	1.915.482	
jan/00	784.241	3.115.517	130.425	2.260.508	9.245.135	4.328.218	1.591.027	2.680.898	9.033.577	4.615.969	4.734.958	3.573.230	26.906.114	1.919.860	
fev/00	788.574	3.148.690	130.633	2.260.482	9.268.916	4.308.384	1.561.281	2.706.197	9.095.369	4.628.063	4.758.222	3.584.208	26.902.726	1.916.390	
mar/00	786.798	3.150.625	130.287	2.254.725	9.252.124	4.276.524	1.553.005	2.759.564	9.162.195	4.636.054	4.746.345	3.574.023	26.947.507	1.909.017	
abr/00	786.093	3.164.393	130.220	2.020.909	9.307.249	4.302.148	1.561.514	2.748.184	9.107.478	4.610.017	4.724.039	3.560.611	26.874.296	1.895.989	
mai/00	774.292	3.163.829	129.166	2.008.882	9.314.046	4.307.491	1.549.990	2.734.109	9.065.834	4.624.658	4.711.515	3.554.752	26.990.583	1.883.624	
jun/00	766.423	3.151.073	128.446	1.982.544	9.224.567	4.238.578	1.532.032	2.705.208	9.058.822	4.527.696	4.677.764	3.537.533	26.889.447	1.860.110	
jul/00	748.577	3.102.859	125.499	1.940.185	9.058.101	4.130.718	1.491.319	2.660.360	8.953.190	4.349.256	4.590.377	3.471.276	26.575.728	1.813.919	
ago/00	737.549	3.090.995	124.333	1.913.770	8.986.931	4.097.432	1.480.496	2.647.622	8.856.762	4.309.155	4.557.540	3.457.842	26.646.406	1.789.716	
set/00	734.601	3.112.508	123.940	1.954.940	9.025.954	4.102.353	1.476.183	2.666.750	8.929.138	4.309.373	4.570.485	4.107.370	26.942.439	1.794.436	
out/00	731.114	3.134.514	124.653	1.965.408	9.103.207	4.136.081	1.480.196	2.685.583	9.065.466	4.339.789	4.661.319	4.139.710	27.070.652	1.811.013	
nov/00	727.141	3.131.430	124.192	1.965.108	9.171.196	4.166.153	1.473.948	2.682.520	9.090.352	4.343.895	4.662.102	4.129.519	27.092.429	1.793.832	
dez/00	720.380	3.122.770	123.653	1.936.745	9.144.231	4.148.220	1.466.726	2.680.291	9.037.812	4.327.311	4.644.720	4.133.232	26.966.904	1.772.319	
jan/01	714.645	3.121.323	123.023	1.924.849	9.116.100	4.138.540	1.459.513	2.667.073	9.053.620	4.328.662	4.636.215	4.141.461	27.006.403	1.766.790	

Fonte: BACEN/DEDIP, BACEN/DEMAB, CETIP, Governos Estaduais e do Distrito Federal.

1/ Não inclui debêntures de empresas estatais registradas na Bovespa nem notas promissórias não custodiadas na CETIP.

2/ Os valores referentes às dívidas junto ao INSS, FGTS, PASEP, outras contratuais interna e externa foram projetados com base nos últimos dados disponibilizados pelos Estados e Distrito Federal. Não inclui dívidas junto ao INSS, FGTS, PASEP, outras contratuais interna e externa da administração indireta.

Tabela 13.2

Evolução mensal - atualizada pelo IGP DI - da dívida da administração direta e indireta dos Estados e Distrito Federal 1/ 2/

(continuação)

	Paraíba	Paraná	Pernambuco	Piauí	Rio de Janeiro	Rio Grande do Norte	Rio Grande do Sul	Rondônia	Roraima	Santa Catarina	São Paulo	Sergipe	Tocantins	R\$ mil Total
jan/98	2.434.116	4.906.179	3.870.810	2.011.536	20.844.472	1.172.491	16.791.512	1.062.946	294.179	5.873.372	78.873.478	1.558.072	380.091	205.957.730
fev/98	2.436.174	4.941.685	3.927.265	2.032.945	21.174.288	1.184.021	17.170.905	1.078.901	297.885	5.907.209	79.557.224	1.581.857	384.335	208.265.203
mar/98	2.435.438	4.711.185	3.964.290	2.046.268	21.501.277	1.185.811	17.342.982	1.022.109	296.501	5.948.838	79.777.017	1.708.859	389.076	209.010.050
abr/98	2.440.678	4.652.138	3.968.281	2.073.962	21.847.287	1.193.631	17.650.360	1.036.541	302.078	6.011.497	80.314.953	1.715.626	398.467	211.686.248
mai/98	2.405.940	4.909.271	3.993.521	2.081.875	22.073.286	1.188.915	17.912.663	1.007.452	300.868	6.279.530	81.069.194	1.705.780	396.368	213.638.517
jun/98	2.456.849	4.935.160	3.733.928	2.091.912	22.510.929	1.186.548	18.071.094	1.747.431	307.273	6.348.667	80.926.393	1.723.528	397.842	210.586.573
jul/98	2.493.262	5.095.654	3.824.818	2.134.306	28.122.473	1.195.525	18.367.997	1.789.023	309.327	6.461.098	81.757.594	1.434.350	401.448	223.522.197
ago/98	2.511.143	5.202.704	3.816.605	2.158.475	28.535.940	1.130.200	18.544.999	1.601.118	312.567	6.526.985	81.898.905	1.443.380	399.553	225.464.598
set/98	2.514.999	5.251.206	5.464.698	2.178.843	28.919.803	1.130.619	18.823.840	1.608.887	315.759	6.287.138	81.341.009	1.457.887	405.516	228.125.163
out/98	2.538.403	5.314.885	5.532.279	2.202.566	29.421.616	1.130.980	19.254.412	1.593.306	315.476	6.291.017	81.878.970	1.461.590	434.749	230.011.479
nov/98	2.560.320	5.420.695	5.562.982	2.227.547	30.009.044	1.139.533	16.148.944	1.634.848	319.262	6.338.198	82.234.781	1.470.571	434.988	228.475.940
dez/98	2.582.833	5.427.535	5.498.158	2.214.070	30.460.065	1.128.371	16.101.916	1.616.656	318.206	6.333.953	83.155.078	1.499.368	442.990	229.480.522
jan/99	2.655.419	6.217.153	5.569.253	2.295.060	31.258.578	1.181.922	18.864.614	1.615.412	319.081	6.693.031	84.144.861	1.551.464	569.617	237.860.674
fev/99	2.895.790	5.847.044	5.394.849	2.256.267	30.620.766	1.171.572	18.439.874	1.575.478	305.277	6.523.590	82.862.055	1.554.134	555.410	234.314.556
mar/99	2.850.745	5.451.789	5.401.906	2.215.579	30.685.227	1.156.539	17.837.087	1.582.379	350.810	6.301.672	80.992.066	1.520.282	506.657	229.305.927
abr/99	2.952.187	8.918.981	5.411.509	2.299.504	31.286.910	1.254.400	18.614.756	1.618.562	354.053	6.645.124	82.209.982	1.548.278	498.609	239.315.102
mai/99	2.715.020	9.036.237	5.499.072	2.338.976	31.830.126	1.268.669	19.627.177	1.635.519	359.091	6.794.030	83.125.424	1.567.621	503.084	243.100.731
jun/99	2.694.050	8.983.546	5.468.579	2.345.726	31.850.354	1.257.734	19.449.634	1.627.925	356.715	6.770.328	82.268.244	1.545.884	515.943	241.155.880
jul/99	2.670.864	9.046.445	5.423.205	2.316.734	31.804.365	1.296.583	19.416.081	1.617.577	352.631	6.829.153	81.092.900	1.532.313	553.841	241.116.335
ago/99	2.525.573	9.134.029	5.401.571	2.298.904	31.959.232	1.283.382	19.503.335	1.609.278	359.042	6.614.524	81.055.264	1.489.373	577.171	241.396.108
set/99	2.508.588	9.053.369	5.386.197	2.275.774	31.942.279	1.301.537	19.486.202	1.602.109	353.277	6.590.609	80.793.601	1.530.326	565.494	240.898.771
out/99	2.521.497	9.189.118	5.371.608	2.295.132	31.822.536	1.298.343	19.394.381	1.594.961	348.335	7.176.238	81.263.003	1.516.997	561.992	241.691.313
nov/99	2.485.367	9.008.855	5.298.287	2.248.134	31.730.185	1.283.938	19.185.752	1.579.362	342.874	7.072.110	79.795.974	1.495.278	544.541	237.856.423
dez/99	2.459.383	11.367.021	5.176.784	2.219.603	27.248.306	1.277.250	19.189.497	1.498.844	341.522	7.052.247	77.606.502	1.484.887	515.181	232.923.554
jan/00	2.448.064	11.325.139	5.181.964	2.220.898	27.156.788	1.266.254	18.875.897	1.516.981	335.732	7.077.481	77.648.141	1.453.740	522.190	231.948.947
fev/00	2.457.086	11.369.728	5.225.710	2.219.002	27.358.857	1.298.731	18.638.292	1.528.041	336.737	7.116.038	78.155.403	1.460.896	511.631	232.734.289
mar/00	2.414.280	11.329.738	4.969.917	2.211.356	27.391.304	1.297.329	18.573.420	1.537.175	337.338	7.125.179	78.119.874	1.454.340	518.401	232.418.443
abr/00	2.438.359	11.251.398	4.967.318	2.205.533	27.144.328	1.306.765	18.641.746	1.532.807	338.175	7.130.116	78.075.727	1.460.680	512.989	231.799.081
mai/00	2.429.711	11.270.128	4.950.864	2.195.260	27.433.279	1.289.052	18.550.616	1.521.957	337.805	7.149.544	77.799.375	1.453.911	504.954	231.699.229
jun/00	2.408.109	11.149.629	4.898.083	2.180.299	27.342.505	1.274.621	18.458.438	1.511.014	339.620	6.658.987	77.316.120	1.436.850	499.975	229.754.490
jul/00	2.358.621	10.932.222	4.802.604	2.137.476	26.998.370	1.241.339	18.329.981	1.470.755	333.442	6.544.440	76.270.022	1.410.061	489.996	226.330.695
ago/00	2.330.442	10.846.419	4.778.341	2.116.092	27.075.144	1.221.984	18.341.232	1.468.892	324.669	5.982.537	76.413.155	1.393.718	474.668	225.463.838
set/00	2.458.752	10.861.046	4.786.728	2.196.106	27.338.753	1.226.692	18.531.892	1.476.576	324.457	6.783.329	77.035.169	1.397.780	472.207	228.739.958
out/00	2.458.244	9.332.729	4.794.503	2.199.046	27.442.651	1.229.238	18.600.748	1.472.984	324.659	6.814.948	77.563.632	1.400.286	473.179	228.555.548
nov/00	2.458.415	9.326.483	4.800.646	2.207.088	27.521.447	1.232.455	18.648.218	1.468.054	324.830	6.850.212	77.602.578	1.404.648	468.210	228.867.104
dez/00	2.406.865	9.579.677	4.660.423	2.201.371	27.413.011	1.222.558	18.710.714	1.460.622	323.606	6.830.701	77.151.034	1.401.617	464.957	228.052.469
jan/01	2.394.810	9.475.925	4.655.229	2.188.943	27.531.909	1.217.122	18.465.427	1.456.098	323.548	6.843.965	77.442.279	1.389.590	464.984	228.048.047

Fonte: BACEN/DEDIP, BACEN/DEMAB, CETIP, Governos Estaduais e do Distrito Federal.

1/ Não inclui debêntures de empresas estatais registradas na Bovespa nem notas promissórias não custodiadas na CETIP.

2/ Os valores referentes às dívidas junto ao INSS, FGTS, PASEP, outras contratuais interna e externa foram projetados com base nos últimos dados disponibilizados pelos Estados e Distrito Federal. Não inclui dívidas junto ao INSS, FGTS, PASEP, outras contratuais interna e externa da administração indireta.

Tabela 13.3

Evolução mensal - atualizada pelo IGP DI - da dívida da administração direta e indireta dos Municípios de capitais 1/ 2/

	Acre	Alagoas	Amapá	Amazonas	Bahia	Ceará	Distrito Federal	Espírito Santo	Goiás	Maranhão	Mato Grosso	Mato Grosso do Sul	Minas Gerais	Pará	R\$ mil
jan/98	20.174	199.318	23.506	116.165	835.593	136.875	-	46.430	134.780	51.787	89.077	110.478	529.046	47.528	
fev/98	20.327	198.955	23.891	116.766	842.689	135.261	-	46.598	135.740	66.994	91.073	111.118	534.739	47.806	
mar/98	20.195	198.796	23.767	116.624	838.494	135.480	-	46.569	135.278	65.466	96.783	110.986	547.184	47.871	
abr/98	20.269	200.118	23.955	118.119	842.432	133.562	-	46.773	136.133	64.896	98.841	111.366	549.005	48.107	
mai/98	20.196	201.195	23.972	118.099	839.575	132.203	-	46.851	135.875	63.809	101.034	115.391	539.627	48.217	
jun/98	20.066	199.568	26.632	116.127	912.371	130.321	-	46.528	135.382	61.807	102.859	115.580	541.638	47.768	
jul/98	20.584	202.337	26.492	116.819	816.379	128.272	-	46.672	136.023	60.564	105.459	116.014	555.800	47.983	
ago/98	20.520	202.289	26.097	120.458	817.706	131.045	-	46.836	136.319	63.924	107.672	115.245	560.112	48.148	
set/98	20.383	204.215	25.988	120.606	813.221	131.258	-	46.870	136.160	62.417	110.290	111.382	560.868	48.154	
out/98	20.272	209.264	25.592	122.142	816.560	147.552	-	46.958	136.541	60.499	113.390	111.679	564.227	48.666	
nov/98	20.243	212.277	25.372	122.672	818.406	151.367	-	47.166	137.166	66.401	116.178	118.037	570.262	48.881	
dez/98	19.904	212.927	24.801	121.620	816.507	151.404	-	46.227	135.634	58.274	117.848	116.734	501.197	48.418	
jan/99	19.576	221.414	24.216	134.054	809.099	134.102	-	44.814	136.292	57.867	119.387	116.091	563.375	48.051	
fev/99	18.752	223.379	23.206	131.718	773.402	123.734	-	45.522	130.771	55.211	113.076	111.257	562.759	46.032	
mar/99	18.470	214.392	22.999	124.423	762.618	127.007	-	45.096	128.380	54.820	118.543	109.726	548.333	45.908	
abr/99	18.591	216.667	23.301	136.871	751.175	131.873	-	45.434	132.173	54.342	117.920	110.460	566.832	46.770	
mai/99	18.688	219.521	23.589	137.377	767.722	135.571	-	45.708	133.000	54.813	75.279	111.200	570.213	47.605	
jun/99	18.507	219.385	23.545	134.422	757.326	135.964	-	45.007	131.566	58.190	123.972	109.794	569.997	49.538	
jul/99	18.196	217.144	23.319	134.610	747.830	136.932	-	48.856	134.486	55.901	129.061	108.033	558.500	49.136	
ago/99	17.893	177.202	23.120	134.960	732.761	140.679	-	48.264	132.866	54.518	126.830	106.386	555.540	49.306	
set/99	17.605	216.515	22.920	135.350	722.956	141.782	-	47.552	130.968	53.000	128.402	104.755	543.224	52.783	
out/99	17.251	206.331	22.623	139.738	709.274	142.103	-	46.896	130.429	51.381	130.991	101.332	546.358	52.400	
nov/99	16.782	200.999	22.205	135.890	684.943	141.733	-	45.835	126.888	50.253	128.985	98.550	532.403	51.418	
dez/99	16.562	194.685	22.020	134.076	867.139	141.670	-	45.162	125.870	49.080	111.940	98.576	518.997	51.289	
jan/00	16.324	193.135	21.927	128.776	811.654	141.798	-	44.931	125.325	50.693	165.212	97.058	586.984	50.772	
fev/00	16.250	192.125	21.998	128.130	812.501	142.408	-	45.187	124.721	50.641	165.902	104.362	556.749	51.309	
mar/00	16.182	190.886	22.108	127.613	811.568	143.614	-	46.966	123.978	50.404	165.676	103.758	555.100	51.414	
abr/00	16.118	191.627	22.329	125.465	810.725	143.894	-	46.881	122.981	50.077	165.504	103.387	537.785	51.533	
mai/00	15.954	189.976	22.039	124.888	804.254	143.476	-	46.608	121.779	49.789	164.364	101.955	534.572	51.361	
jun/00	15.768	188.158	21.948	124.003	798.369	141.868	-	46.974	121.274	52.187	162.886	100.512	528.308	50.973	
jul/00	15.358	183.270	21.567	120.671	783.039	138.983	-	46.103	119.128	51.295	155.563	98.185	518.429	50.692	
ago/00	15.034	180.125	21.273	119.282	774.007	150.153	-	42.828	117.100	50.608	156.936	96.274	512.677	50.437	
set/00	14.887	179.409	21.227	118.709	773.508	149.905	-	49.019	116.353	50.706	157.698	95.452	512.569	50.406	
out/00	14.775	180.388	21.231	120.900	773.156	151.751	-	49.039	116.460	51.127	160.937	94.908	512.009	50.113	
nov/00	14.661	180.189	21.236	120.403	768.774	152.300	-	48.933	115.796	52.307	156.339	94.332	513.729	50.444	
dez/00	14.476	177.476	21.160	119.631	763.391	151.920	-	51.219	296.375	46.339	156.312	93.500	508.384	50.390	
jan/01	14.345	176.943	21.138	116.328	761.192	151.076	-	51.446	295.133	46.192	159.339	92.382	506.570	51.746	

Fonte: BACEN/DEDIP, BACEN/DEMAB, CETIP e Governos de Municípios de capitais.

1/ Não inclui debêntures de empresas estatais registradas na Bovespa nem notas promissórias não custodiadas na CETIP.

2/ Os valores referentes às dívidas junto ao INSS, FGTS, PASEP, outras contratuais interna e externa foram projetados com base nos últimos dados disponibilizados pelos Municípios de capitais. Não inclui dívidas junto ao INSS, FGTS, PASEP, outras contratuais interna e externa da administração indireta.

Tabela 13.3

Evolução mensal - atualizada pelo IGP DI - da dívida da administração direta e indireta dos Municípios de capitais 1/ 2/

(continuação)

	Paraíba	Paraná	Pernambuco	Piauí	Rio de Janeiro	Rio Grande do Norte	Rio Grande do Sul	Rondônia	Roraima	Santa Catarina	São Paulo	Sergipe	Tocantins	R\$ mil Total
jan/98	57.302	799.948	233.112	33.914	3.448.906	61.599	221.252	42.952	12.965	23.734	13.313.740	103.798	14.133	20.708.115
fev/98	57.619	791.163	235.727	34.266	3.430.615	62.322	223.467	44.104	14.997	23.095	13.254.945	104.223	14.668	20.663.165
mar/98	57.635	795.803	235.584	34.659	3.559.497	62.554	226.721	34.853	16.230	22.487	13.624.071	100.338	14.781	21.168.706
abr/98	59.502	786.752	237.047	35.415	3.617.915	63.141	228.349	35.101	16.719	26.518	13.769.309	109.639	14.905	21.393.889
mai/98	59.543	780.549	236.115	35.804	3.660.192	63.532	220.958	35.074	15.841	28.299	13.954.829	107.690	14.910	21.599.380
jun/98	59.485	780.008	231.728	36.747	3.688.722	63.462	228.164	35.022	14.505	27.346	14.049.237	105.502	14.874	21.791.448
jul/98	59.835	789.511	232.803	38.781	3.742.539	63.808	228.988	35.213	14.033	26.613	14.279.531	104.294	18.390	22.013.737
ago/98	55.731	790.045	233.414	39.032	3.805.813	64.674	230.371	35.350	13.747	25.799	14.494.626	102.827	18.817	22.306.620
set/98	55.880	803.263	233.293	41.050	3.889.963	65.168	230.435	35.373	13.030	25.754	14.763.214	101.069	17.532	22.666.836
out/98	55.970	819.685	234.500	42.448	4.015.283	65.668	230.979	35.426	12.537	25.329	15.073.352	99.538	19.706	23.153.763
nov/98	56.341	827.716	235.977	44.529	4.101.884	66.337	233.696	35.684	12.008	27.041	15.431.071	98.969	20.227	23.645.909
dez/98	55.927	824.840	230.270	44.963	4.149.155	66.138	232.846	35.464	11.530	26.338	15.582.447	97.178	20.507	23.749.096
jan/99	56.054	827.235	225.465	44.797	4.574.850	66.060	229.677	35.170	11.049	26.438	16.225.671	95.285	20.339	24.866.427
fev/99	53.781	792.235	215.771	43.293	4.516.206	63.940	224.680	33.732	10.687	28.035	15.944.314	89.211	19.501	24.394.204
mar/99	52.756	772.042	214.343	43.122	4.354.201	63.849	222.173	33.236	10.525	26.992	15.252.505	87.564	19.273	23.473.297
abr/99	53.100	784.873	217.822	43.657	4.431.294	64.934	233.598	33.494	10.597	26.457	15.488.067	87.525	19.397	23.847.225
mai/99	54.232	794.386	219.502	44.297	4.540.692	65.954	238.244	33.695	10.554	26.028	16.062.989	87.667	19.503	24.538.030
jun/99	53.895	652.133	217.041	44.268	4.553.783	65.701	237.588	33.427	10.361	27.323	16.148.893	86.241	19.326	24.527.192
jul/99	53.101	775.200	214.575	43.536	5.319.327	65.287	238.578	32.887	10.185	26.427	16.129.407	84.581	18.999	25.374.094
ago/99	52.473	768.768	211.976	46.035	4.561.058	65.097	236.602	32.395	10.024	25.490	16.199.506	83.076	18.703	24.611.527
set/99	51.680	755.171	208.815	45.411	4.950.528	64.811	235.794	31.903	9.863	26.301	16.171.069	81.548	18.403	24.969.108
out/99	51.126	849.536	206.315	44.494	4.885.186	64.227	232.826	31.280	9.661	35.946	16.099.966	79.697	18.028	24.905.396
nov/99	49.966	823.738	204.269	43.513	4.813.702	63.406	230.892	30.464	9.399	34.639	16.409.168	77.389	17.539	25.044.968
dez/99	49.405	735.714	198.872	43.064	4.853.179	63.659	230.760	30.040	9.259	33.985	16.258.285	76.070	17.403	24.976.763
jan/00	49.075	731.121	197.998	48.455	4.589.270	63.825	229.880	29.713	9.149	35.399	16.279.636	79.929	17.206	24.795.243
fev/00	49.069	725.463	197.738	36.208	4.606.843	64.355	230.887	29.607	9.107	35.245	16.451.579	74.028	17.137	24.939.549
mar/00	48.853	723.341	198.005	36.188	4.599.882	64.867	231.483	29.508	9.067	35.151	16.075.507	79.833	17.073	24.558.026
abr/00	64.897	736.206	196.659	35.945	4.600.647	65.554	232.241	29.421	9.031	35.718	16.304.911	79.177	17.014	24.795.725
mai/00	64.042	740.500	194.798	35.620	4.534.840	55.973	233.460	29.149	8.937	35.538	16.664.306	78.069	16.852	25.063.101
jun/00	63.524	750.348	191.715	36.206	4.506.097	55.194	234.509	28.837	8.921	35.173	16.565.206	76.440	16.664	24.922.062
jul/00	62.765	739.524	186.976	35.214	4.460.098	54.029	232.701	28.148	8.699	34.157	16.324.474	74.245	16.257	24.559.567
ago/00	61.004	731.828	183.311	37.264	4.464.026	53.261	230.055	27.785	8.427	33.584	16.357.748	72.875	15.920	24.563.820
set/00	61.308	741.333	181.613	36.937	4.595.275	53.142	229.339	27.538	8.342	33.367	16.565.332	71.322	15.769	24.910.469
out/00	61.098	752.740	180.921	36.525	4.610.178	52.981	229.619	27.353	8.276	32.994	16.628.851	79.711	15.655	25.013.698
nov/00	61.059	756.574	179.267	38.313	4.590.804	52.681	237.653	27.170	8.211	32.876	16.618.951	79.315	15.543	24.987.858
dez/00	60.682	753.207	176.727	42.050	4.575.206	51.985	243.578	26.808	8.115	49.061	16.632.142	78.253	15.371	25.163.760
jan/01	60.681	752.773	175.481	52.579	4.581.501	51.749	242.850	26.667	8.124	48.662	16.667.336	77.788	15.240	25.205.263

Fonte: BACEN/DEDIP, BACEN/DEMAB, CETIP e Governos de Municípios de capitais.

1/ Não inclui debêntures de empresas estatais registradas na Bovespa nem notas promissórias não custodiadas na CETIP.

2/ Os valores referentes às dívidas junto ao INSS, FGTS, PASEP, outras contratuais interna e externa foram projetados com base nos últimos dados disponibilizados pelos Municípios de capitais. Não inclui dívidas junto ao INSS, FGTS, PASEP, outras contratuais interna e externa da administração indireta.

Tabela 13.4

Evolução mensal - atualizada pelo IGP DI - da dívida da administração direta e indireta dos Municípios não capitais 1/ 2/

	Acre	Alagoas	Amapá	Amazonas	Bahia	Ceará	Distrito Federal	Espírito Santo	Goiás	Maranhão	Mato Grosso	Mato Grosso do Sul	Minas Gerais	Pará	R\$ mil
jan/98	-	17.121	-	1.328	329.712	19.639	-	61.377	110.621	86.832	99.613	83.853	659.341	3.617	
fev/98	-	16.820	-	1.641	333.078	22.602	-	61.807	110.794	91.232	100.356	85.483	686.328	4.460	
mar/98	-	16.636	-	1.596	335.500	25.193	-	62.869	117.642	94.644	102.082	84.966	686.327	6.981	
abr/98	-	16.957	570	2.736	338.245	27.123	-	62.658	119.467	96.935	103.970	85.178	691.370	8.370	
mai/98	-	17.337	598	2.600	337.845	28.662	-	62.661	118.898	97.479	104.808	85.617	689.900	8.316	
jun/98	-	17.733	511	3.133	338.506	30.053	-	62.292	120.128	97.411	105.693	85.211	696.842	7.924	
jul/98	-	18.271	423	3.138	338.330	30.246	-	62.913	118.415	96.642	105.360	85.515	695.666	7.252	
ago/98	-	18.218	340	2.841	336.659	29.619	-	62.707	117.269	95.856	109.817	86.546	697.491	6.399	
set/98	-	18.171	262	2.523	335.332	33.457	-	62.218	116.486	94.880	108.906	78.471	694.029	5.603	
out/98	-	18.239	181	2.149	334.844	32.140	-	62.251	115.355	94.138	112.773	78.692	702.188	4.874	
nov/98	-	18.048	105	1.893	335.942	31.228	-	62.125	114.354	93.778	114.868	82.809	702.088	4.103	
dez/98	-	17.879	22	1.501	334.668	30.939	-	62.289	112.521	91.944	116.290	82.350	696.329	3.269	
jan/99	-	17.473	-	1.199	327.079	26.245	-	59.966	106.613	90.067	114.088	79.871	664.948	2.513	
fev/99	-	17.262	-	1.024	315.967	27.873	-	59.524	105.192	86.388	111.016	78.701	655.054	2.453	
mar/99	-	17.356	-	973	309.330	28.969	-	59.652	106.629	85.382	109.607	78.083	642.422	2.416	
abr/99	-	17.578	-	980	309.406	29.165	-	60.312	107.332	85.795	104.149	66.359	656.709	2.423	
mai/99	-	17.870	-	984	316.803	29.140	-	60.826	108.031	86.451	115.466	86.980	672.842	2.446	
jun/99	-	16.513	-	975	316.043	28.718	-	61.173	106.251	85.814	115.431	87.104	679.168	2.455	
jul/99	-	18.187	-	958	312.276	28.257	-	55.126	104.988	84.331	114.318	87.758	678.272	2.416	
ago/99	-	16.176	-	922	308.200	28.179	-	58.701	103.025	84.256	113.572	87.078	675.533	2.482	
set/99	-	17.486	-	906	303.840	27.431	-	57.438	101.022	83.339	99.222	68.817	672.396	2.436	
out/99	-	15.551	-	1.017	293.140	27.161	-	56.392	98.273	81.975	111.413	85.680	655.420	2.584	
nov/99	-	16.922	-	946	304.871	26.484	-	59.530	95.818	80.031	94.418	59.449	616.465	2.481	
dez/99	-	16.743	-	849	312.230	26.720	-	59.642	98.779	72.836	108.677	86.947	628.546	2.583	
jan/00	-	16.571	-	839	282.223	26.561	-	47.693	96.845	79.509	108.620	74.854	653.086	2.585	
fev/00	-	16.496	-	834	282.392	26.576	-	47.888	96.205	80.274	109.231	85.414	647.970	2.693	
mar/00	-	16.212	-	830	283.468	26.536	-	47.861	95.891	80.526	109.924	80.677	654.890	2.762	
abr/00	-	16.387	-	826	290.194	26.909	-	47.914	95.752	80.772	110.341	95.537	673.419	2.827	
mai/00	-	16.218	-	817	290.328	27.070	-	47.627	95.121	80.433	111.694	96.201	665.442	2.863	
jun/00	-	15.940	-	807	288.723	27.387	-	47.272	92.852	78.996	112.023	96.617	662.816	3.000	
jul/00	-	15.494	-	787	284.341	27.218	-	46.539	90.956	77.593	87.760	76.878	641.170	2.994	
ago/00	-	15.263	-	770	281.503	27.152	-	46.336	89.341	77.670	86.102	75.701	645.588	2.973	
set/00	-	15.345	-	762	280.716	27.489	-	46.518	88.941	77.420	111.489	96.100	641.325	3.012	
out/00	-	15.102	-	755	283.944	27.836	-	46.524	88.459	78.259	85.177	76.034	663.768	2.976	
nov/00	-	15.013	-	749	283.541	27.862	-	46.553	88.079	78.234	120.658	91.735	647.220	3.034	
dez/00	-	14.833	-	740	285.052	28.107	-	46.185	87.378	78.257	122.010	92.195	648.339	3.217	
jan/01	-	14.754	-	733	285.286	28.727	-	46.117	86.756	78.384	123.947	93.552	645.493	3.194	

Fonte: BACEN/DEDIP, BACEN/DEMAB e CETIP.

1/ Não inclui debêntures de empresas estatais registradas na Bovespa nem notas promissórias não custodiadas na CETIP.

2/ Não inclui dívidas junto ao INSS, FGTS, PASEP, outras contratuais interna e externa.

Tabela 13.4

Evolução mensal - atualizada pelo IGP DI - da dívida da administração direta e indireta dos Municípios não capitais 1/ 2/

(continuação)

	Paraíba	Paraná	Pernambuco	Piauí	Rio de Janeiro	Rio Grande do Norte	Rio Grande do Sul	Rondônia	Roraima	Santa Catarina	São Paulo	Sergipe	Tocantins	R\$ mil Total
jan/98	44.674	764.352	118.817	11.733	402.806	18.129	289.052	8.619	-	216.212	5.013.116	3.298	5.863	8.369.724
fev/98	44.814	799.588	119.629	14.314	404.723	18.380	294.020	8.621	-	217.025	5.036.343	2.696	5.920	8.480.675
mar/98	45.562	821.896	120.498	15.902	406.175	18.897	289.803	8.833	-	223.610	4.986.999	3.041	5.959	8.481.609
abr/98	46.169	835.311	122.482	17.925	407.307	19.825	288.315	8.866	-	236.727	5.043.076	5.334	7.420	8.592.336
mai/98	46.925	836.736	128.730	18.170	411.484	20.139	284.314	9.151	-	235.284	5.122.560	6.932	7.226	8.682.371
jun/98	47.034	840.301	128.907	17.979	408.957	20.097	279.940	9.441	-	232.465	5.109.805	6.394	6.989	8.673.747
jul/98	48.065	850.108	130.191	18.292	413.124	21.074	275.302	9.567	-	230.375	5.174.635	5.514	6.810	8.745.226
ago/98	47.998	855.468	129.473	17.742	415.277	20.826	269.683	9.459	-	226.868	5.215.227	4.730	6.635	8.783.150
set/98	47.310	862.357	128.438	17.167	415.760	20.632	263.429	9.244	-	222.406	5.205.880	4.003	6.429	8.753.393
out/98	46.528	871.852	128.014	16.540	419.227	21.981	258.176	9.098	-	214.584	5.229.898	3.373	6.205	8.783.298
nov/98	45.791	890.189	128.698	16.021	423.590	22.996	257.013	8.925	-	210.458	5.257.081	2.445	6.057	8.830.605
dez/98	44.740	887.787	118.363	15.263	426.463	22.841	247.285	8.669	-	208.847	5.231.066	1.885	5.808	8.769.018
jan/99	43.824	887.193	116.480	14.431	435.477	19.356	238.126	8.578	-	197.162	5.264.893	934	5.509	8.722.025
fev/99	41.847	857.443	112.920	13.998	418.899	22.241	230.676	8.071	-	190.466	5.081.863	824	5.253	8.444.956
mar/99	41.294	858.940	111.863	13.747	409.716	21.960	226.162	7.903	-	188.110	5.034.100	668	5.161	8.360.441
abr/99	41.611	865.235	111.060	13.774	425.518	22.644	229.338	8.002	-	189.243	5.118.821	668	5.192	8.471.314
mai/99	42.146	877.764	115.768	13.833	429.675	23.218	243.897	8.045	-	191.232	5.204.823	670	5.224	8.654.133
jun/99	41.866	872.011	115.438	13.773	426.783	23.879	234.684	7.931	-	197.071	5.193.121	663	5.168	8.632.031
jul/99	43.468	869.890	114.273	13.552	425.673	23.608	230.926	8.440	-	187.091	5.121.313	649	5.076	8.530.846
ago/99	42.620	875.962	114.001	13.341	423.023	23.470	227.342	8.528	-	184.882	5.092.717	638	4.986	8.489.635
set/99	41.354	870.412	107.960	13.085	418.862	23.014	217.991	8.945	-	181.490	5.043.906	627	4.906	8.366.886
out/99	41.066	869.835	110.834	12.814	418.610	22.766	220.576	9.338	-	172.542	5.009.799	611	4.828	8.322.226
nov/99	39.427	858.417	102.990	12.386	407.984	22.281	214.574	9.268	-	194.609	4.993.147	594	4.663	8.217.753
dez/99	39.637	856.180	106.984	12.125	404.708	21.982	211.537	9.111	-	183.202	4.833.000	584	4.600	8.098.202
jan/00	38.634	879.702	106.230	12.002	401.793	23.789	211.956	8.958	-	173.361	4.864.282	575	4.529	8.115.197
fev/00	38.790	885.402	101.236	11.964	403.323	25.450	212.354	8.954	-	175.690	4.923.686	572	4.511	8.187.905
mar/00	38.447	891.694	101.183	11.927	403.195	25.435	214.380	8.967	-	174.372	4.795.685	558	4.481	8.069.902
abr/00	38.442	898.830	100.412	11.914	403.497	25.408	215.725	8.935	-	175.174	4.826.804	553	4.453	8.151.028
mai/00	38.480	905.940	99.481	11.877	403.454	25.164	210.489	8.865	-	177.643	4.835.151	545	4.397	8.155.301
jun/00	37.175	899.043	98.642	11.726	399.146	32.753	211.897	8.788	-	176.074	4.782.427	537	4.356	8.088.995
jul/00	37.030	885.677	96.194	11.568	392.011	32.032	209.945	8.611	-	179.322	4.695.537	520	4.263	7.904.440
ago/00	37.272	874.136	95.445	11.349	388.771	32.357	209.605	8.185	-	179.400	4.646.932	508	4.153	7.836.511
set/00	37.541	875.099	94.612	11.308	387.831	32.228	209.472	8.107	-	182.415	4.639.006	501	4.139	7.871.376
out/00	37.615	879.157	94.916	11.282	389.689	31.885	214.009	7.973	-	184.261	4.645.403	495	4.089	7.869.608
nov/00	37.610	886.371	94.283	11.363	389.691	31.740	215.295	7.952	-	187.084	4.633.061	490	4.062	7.901.680
dez/00	37.455	894.318	94.101	11.319	387.965	31.459	216.589	7.863	-	188.976	4.613.828	483	4.002	7.894.671
jan/01	37.525	876.365	93.721	11.315	387.660	31.307	217.344	7.795	-	189.136	4.600.832	476	3.980	7.864.398

Fonte: BACEN/DEDIP, BACEN/DEMAB e CETIP.

1/ Não inclui debêntures de empresas estatais registradas na Bovespa nem notas promissórias não custodiadas na CETIP.

2/ Não inclui dívidas junto ao INSS, FGTS, PASEP, outras contratuais interna e externa.

Tabela 14

**Relação das operações de Antecipação de Receita Orçamentária - ARO submetidas a leilão
Janeiro- 2001**

Data	Tomador	Valor da Operação (em R\$ 1.000)	Instituição Financeira Proponente	Leilão (em % am) 1/			Instituição Vencedora
				Taxa de Corte	1ª Etapa	2ª Etapa	

Não ocorreu leilão de operações de Antecipação de Receita Orçamentária em janeiro/2001.

Fonte: CETIP.

1/ A partir da segunda etapa, caso apenas uma instituição apresente proposta de taxa, esta não será considerada, ficando a instituição que a lançou como vencedora do leilão, com base na menor taxa da etapa imediatamente anterior.

Tabela 15.1
Arrecadação de ICMS 1/

	R\$ mil													
	Acre	Alagoas	Amapá	Amazonas	Bahia	Ceará	Distrito Federal	Espírito Santo	Goiás	Maranhão	Mato Grosso	Mato Grosso do Sul	Minas Gerais	Pará
jan/98	4.800	40.280	5.527	83.985	237.422	115.695	88.978	147.178	129.440	39.351	72.178	56.208	331.130	73.577
fev/98	4.014	39.130	5.128	82.331	236.498	115.338	73.604	108.159	130.200	32.829	58.817	53.755	408.834	63.151
mar/98	5.551	37.982	5.093	69.505	216.093	101.138	75.610	122.466	121.800	28.335	58.241	47.668	439.985	143.875
abr/98	4.619	33.355	5.304	81.503	223.985	91.338	75.941	125.779	131.298	33.228	69.395	51.281	472.391	63.113
mai/98	4.872	32.922	5.911	87.349	218.746	114.399	90.611	121.584	126.976	32.152	68.842	60.122	454.768	58.645
jun/98	5.378	35.501	5.749	91.595	221.795	111.650	79.683	138.846	137.328	33.969	66.279	58.142	472.322	57.455
jul/98	4.694	32.093	5.604	87.615	226.127	115.327	79.982	166.965	135.444	33.174	76.554	57.443	487.187	68.902
ago/98	9.140	35.296	5.488	85.775	219.044	119.155	80.344	114.197	142.783	38.439	72.591	58.264	480.993	67.292
set/98	8.392	33.012	5.244	88.443	223.025	119.051	83.378	123.945	125.188	40.409	75.302	57.435	494.260	72.449
out/98	8.899	33.007	5.144	89.516	223.553	113.434	81.781	98.304	126.571	41.576	71.488	55.803	480.076	65.250
nov/98	8.570	36.586	6.129	96.825	237.790	123.623	86.020	138.242	126.441	40.385	65.297	50.995	481.266	67.990
dez/98	8.304	33.487	4.770	90.261	217.314	121.615	83.693	91.111	125.274	36.909	61.126	45.779	575.353	66.775
jan/99	6.567	40.081	5.576	86.702	245.320	125.404	90.242	140.834	138.360	39.181	75.106	58.717	378.840	67.754
fev/99	4.781	38.691	4.834	65.964	229.142	119.951	76.316	107.673	133.756	31.031	61.738	62.719	432.638	65.179
mar/99	3.781	31.196	3.593	80.014	253.395	111.374	75.153	154.471	124.094	39.456	68.911	71.340	454.924	67.069
abr/99	5.614	33.751	5.323	88.052	243.176	115.269	83.515	120.156	137.711	29.181	76.692	75.128	478.372	64.020
mai/99	6.825	32.413	5.125	85.948	225.673	121.061	86.667	107.819	161.900	38.820	87.633	78.523	508.895	68.817
jun/99	6.246	34.421	5.853	80.069	233.714	113.420	96.377	75.894	145.393	37.013	95.560	75.419	498.908	68.900
jul/99	6.567	33.946	6.022	87.433	250.522	126.152	93.418	122.319	154.894	39.335	98.816	73.559	517.618	74.226
ago/99	7.033	33.534	5.877	84.049	248.143	134.277	101.836	137.709	158.891	41.230	106.797	73.020	660.080	83.024
set/99	7.383	35.281	5.706	107.578	252.814	138.787	104.284	151.633	193.190	31.844	102.265	75.511	600.170	79.384
out/99	6.760	30.965	7.157	106.744	289.320	131.982	99.622	150.026	150.993	48.408	110.521	78.735	564.085	86.268
nov/99	7.413	35.716	6.953	118.079	286.824	138.827	111.807	156.258	167.767	39.318	118.059	79.583	584.725	89.250
dez/99	9.336	36.808	6.990	112.048	265.193	164.820	103.994	180.911	162.603	44.051	123.377	81.697	791.874	88.977
jan/00	8.794	44.867	8.163	108.152	314.311	152.996	110.642	179.589	174.745	49.569	108.934	80.829	522.968	96.634
fev/00	8.339	41.023	6.836	101.775	288.545	134.745	98.761	160.949	151.342	49.508	99.042	79.018	515.522	92.326
mar/00	8.702	38.178	7.213	101.048	287.942	139.528	114.817	151.556	166.276	49.226	103.009	83.321	548.379	84.333
abr/00	8.181	42.964	7.897	103.843	289.513	140.267	102.549	170.999	172.366	36.115	108.395	87.808	569.015	89.557
mai/00	8.249	40.995	8.561	112.872	288.966	141.691	118.281	150.580	175.500	42.932	113.513	86.139	609.463	86.751
jun/00	8.569	44.819	8.097	114.077	283.990	153.167	126.542	143.875	187.529	56.858	114.801	86.763	623.956	93.675
jul/00	5.338	42.632	8.861	120.294	323.527	147.685	118.790	169.678	179.912	55.960	125.380	85.978	623.039	109.469
ago/00	10.989	41.567	8.251	115.680	397.560	165.787	120.710	152.734	185.085	61.400	127.862	86.776	682.414	108.846
set/00	9.185	45.492	9.836	120.113	290.304	159.741	117.631	157.909	218.132	57.151	125.512	89.197	687.909	100.600
out/00	11.810	44.181	9.018	130.611	342.820	176.018	129.106	160.378	195.646	55.728	132.693	88.188	689.372	113.822
nov/00	11.202	43.176	9.636	131.935	317.865	174.939	123.042	170.711	205.237	60.450	131.826	91.557	716.210	104.516
dez/00	11.097	49.996	9.540	144.044	338.618	181.002	138.128	235.573	186.344	56.049	124.830	91.582	774.115	103.408
jan/01	9.989	49.996	9.060	128.997	342.473	178.404	139.125	217.839	206.288	56.049	118.234	91.582	692.802	117.458

Fonte: MF/COTEPE.
1/ Dados Preliminares.

Tabela 15.1
Arrecadação de ICMS 1/

(continuação)

R\$ mil

	Paraíba	Paraná	Pernambuco	Piauí	Rio de Janeiro	Rio Grande do Norte	Rio Grande do Sul	Rondônia	Roraima	Santa Catarina	São Paulo	Sergipe	Tocantins	Total
jan/98	49.967	261.802	144.639	33.894	500.791	45.063	374.152	25.967	4.837	194.473	1.962.551	33.197	14.269	5.071.351
fev/98	43.001	239.773	153.827	25.246	492.921	41.884	340.813	21.372	4.449	159.063	1.768.546	29.807	14.080	4.746.570
mar/98	42.231	233.735	139.747	24.862	520.971	38.899	303.429	20.544	4.641	168.190	1.868.608	27.038	12.462	4.878.699
abr/98	41.122	247.851	146.818	23.868	647.593	39.884	351.348	23.542	6.781	170.062	1.944.357	29.839	13.454	5.149.049
mai/98	44.497	248.607	154.314	23.163	518.649	42.404	354.254	25.717	8.427	168.117	1.960.672	29.703	14.389	5.070.812
jun/98	43.965	240.380	141.326	24.657	527.684	41.517	359.120	30.229	6.941	167.169	2.251.054	28.801	14.390	5.392.925
jul/98	43.788	240.045	137.124	26.643	521.262	40.185	348.972	27.457	6.006	162.259	1.940.953	29.433	15.769	5.117.007
ago/98	43.286	235.548	133.685	27.326	492.548	40.963	352.888	29.693	5.841	159.617	1.841.054	29.398	14.358	4.935.006
set/98	46.072	247.704	150.667	25.867	531.514	40.736	353.527	26.630	6.528	156.879	2.003.855	29.828	18.110	5.187.450
out/98	48.320	237.836	141.635	29.073	562.384	47.586	351.983	24.844	4.721	171.310	1.923.441	29.758	16.242	5.083.535
nov/98	51.489	252.073	139.494	28.469	521.596	46.354	382.453	26.324	5.146	172.190	1.914.150	31.071	17.308	5.154.276
dez/98	50.388	244.048	136.296	27.553	522.891	44.678	359.121	20.486	4.749	166.822	1.940.123	30.697	17.025	5.126.648
jan/99	53.175	268.118	137.830	28.703	576.235	51.707	398.405	23.881	5.667	181.262	1.988.985	33.410	16.584	5.262.646
fev/99	48.922	243.977	146.737	26.671	530.291	47.142	291.157	23.388	5.767	166.307	1.865.640	29.553	15.199	4.875.164
mar/99	48.924	256.055	127.715	24.802	533.112	42.460	367.516	21.429	3.805	180.611	1.907.925	28.379	15.140	5.096.644
abr/99	51.794	286.682	142.257	26.840	612.549	50.596	386.607	24.710	5.003	192.718	2.030.217	30.135	15.821	5.411.889
mai/99	48.156	280.734	142.124	25.979	582.720	44.251	354.515	26.384	5.160	179.034	1.945.597	31.069	16.607	5.298.449
jun/99	45.822	272.828	135.297	28.671	591.353	48.444	373.021	34.219	5.451	183.733	2.080.031	31.122	16.901	5.414.080
jul/99	46.356	271.182	145.671	28.639	608.523	45.532	402.514	34.164	5.003	177.398	2.113.881	31.556	18.242	5.613.488
ago/99	54.154	277.481	145.376	30.029	634.514	51.082	385.689	32.374	5.136	185.407	2.211.606	34.013	20.919	5.943.280
set/99	48.368	286.662	148.398	29.951	637.531	56.956	418.627	36.688	5.748	194.010	2.262.341	33.582	19.071	6.063.763
out/99	48.741	342.190	152.064	28.641	654.413	55.811	415.595	32.508	5.458	197.076	2.267.946	36.322	19.075	6.117.426
nov/99	50.761	339.652	173.485	29.858	637.531	55.010	425.337	33.286	6.747	221.594	2.250.288	38.266	20.097	6.222.491
dez/99	60.184	328.694	196.709	31.628	631.209	65.289	440.519	36.058	9.397	215.974	2.319.949	39.090	20.255	6.567.634
jan/00	57.857	359.129	203.226	36.536	701.658	65.328	489.495	37.049	8.415	238.340	2.325.411	43.281	21.769	6.548.687
fev/00	56.603	312.670	164.724	32.061	643.372	54.991	422.738	33.870	6.154	205.473	2.142.196	40.037	20.045	5.962.665
mar/00	55.006	320.729	175.850	31.562	658.056	60.682	423.997	34.581	7.502	207.451	2.211.948	39.855	20.367	6.131.114
abr/00	55.117	334.373	157.057	28.952	619.783	59.268	449.298	32.209	8.050	227.158	2.371.401	37.167	19.405	6.328.707
mai/00	56.810	343.971	172.905	33.653	654.090	59.971	414.313	36.204	10.319	232.478	2.387.380	40.730	20.601	6.447.918
jun/00	56.986	340.212	173.602	36.853	660.309	64.976	463.339	45.484	9.699	221.776	2.437.475	37.367	22.503	6.617.299
jul/00	60.730	351.598	166.980	35.623	680.004	64.036	460.642	57.073	8.411	225.901	2.513.252	37.521	23.326	6.801.640
ago/00	59.049	348.955	177.767	40.502	683.409	67.846	473.263	48.124	8.832	217.289	2.804.118	42.151	26.028	7.262.994
set/00	65.981	409.890	185.481	40.958	671.174	63.833	512.293	50.887	9.607	226.664	2.772.278	42.500	26.657	7.266.915
out/00	68.335	365.499	190.045	38.635	712.642	74.735	493.033	43.344	9.244	263.461	2.639.481	44.072	25.883	7.247.800
nov/00	69.053	360.298	193.588	39.412	739.673	80.519	525.080	50.977	10.671	247.002	3.129.819	44.326	26.509	7.809.229
dez/00	70.636	508.161	182.746	34.413	735.049	75.354	516.508	46.988	10.917	237.236	2.663.142	45.698	24.824	7.595.997
jan/01	86.614	276.401	205.642	43.021	813.430	74.668	516.508	50.730	10.425	296.769	2.752.051	46.896	25.771	7.557.222

Fonte: MF/COTEPE.

1/ Dados Preliminares.

Tabela 15.2

Transferências constitucionais para os Estados e Distrito Federal 1/

	R\$ mil													
	Acre	Alagoas	Amapá	Amazonas	Bahia	Ceará	Distrito Federal	Espírito Santo	Goiás	Maranhão	Mato Grosso	Mato Grosso do Sul	Minas Gerais	Pará
jan/98	37.982	43.913	38.897	32.436	128.468	82.029	8.467	24.248	36.530	83.285	32.347	19.928	83.695	97.280
fev/98	31.310	36.296	32.071	27.026	110.973	68.264	7.021	21.759	30.773	69.715	27.647	17.542	90.583	90.571
mar/98	29.227	33.870	29.940	25.125	100.339	63.850	6.521	19.971	28.369	65.997	22.110	12.998	85.970	75.779
abr/98	34.843	40.239	35.910	30.229	114.462	75.507	7.792	50.810	33.963	75.039	26.392	15.952	102.893	82.934
mai/98	33.114	38.221	35.151	30.917	108.780	71.706	7.389	51.845	32.086	71.381	24.981	15.602	97.715	78.184
jun/98	23.460	27.144	24.051	22.904	83.660	52.160	5.232	18.063	23.066	53.225	23.576	12.177	82.328	70.341
jul/98	24.698	28.547	25.311	23.871	85.199	54.170	5.509	17.979	24.133	54.866	18.881	12.772	84.828	71.383
ago/98	32.248	37.214	33.027	30.172	106.267	72.223	7.196	21.421	31.212	90.751	24.268	15.936	99.435	85.017
set/98	31.207	36.026	31.967	29.337	104.989	77.172	6.963	21.159	30.267	68.618	23.572	15.776	98.950	77.616
out/98	26.551	30.670	27.203	25.423	91.892	62.682	5.923	18.689	25.851	67.326	20.191	13.876	91.309	68.776
nov/98	28.561	32.979	29.257	27.109	92.456	64.626	6.372	19.652	27.742	62.363	21.626	14.781	93.037	67.097
dez/98	32.090	46.038	38.582	27.182	146.288	71.339	6.382	22.158	27.822	64.705	52.039	40.302	95.951	75.725
jan/99	37.058	42.884	37.755	34.160	117.171	80.669	8.279	25.163	35.322	80.265	26.951	20.584	109.358	79.928
fev/99	37.629	45.491	38.935	32.278	119.854	81.835	8.410	31.097	36.014	77.233	27.476	20.915	116.626	82.933
mar/99	38.571	45.972	39.193	37.666	137.544	88.783	8.601	33.715	36.688	87.636	30.077	20.712	113.920	93.927
abr/99	34.927	40.659	37.673	32.258	116.737	79.114	7.807	32.351	33.400	18.943	108.372	25.480	76.656	82.187
mai/99	37.720	43.656	39.510	34.566	124.469	85.206	8.432	41.273	35.999	80.133	45.659	19.022	113.114	86.930
jun/99	25.193	29.215	26.311	24.210	84.223	58.039	5.629	27.788	24.276	52.096	24.316	12.639	92.869	60.070
jul/99	25.058	29.051	25.992	24.069	99.715	59.531	5.599	27.536	24.117	61.090	24.232	11.743	93.788	68.356
ago/99	31.257	36.303	32.348	29.350	121.548	71.236	6.985	31.274	30.011	91.247	28.006	13.677	107.203	86.088
set/99	29.167	33.892	30.060	27.557	100.254	65.875	6.518	29.913	27.998	70.728	25.620	12.674	102.794	70.078
out/99	34.747	40.259	35.423	32.370	111.849	75.438	7.765	33.595	33.339	75.798	28.190	15.090	115.496	77.430
nov/99	33.014	38.278	33.894	31.025	117.427	73.744	7.377	33.249	31.760	77.521	26.057	14.389	112.090	79.728
dez/99	36.285	42.052	37.069	33.818	136.368	81.941	8.108	35.232	34.859	92.702	26.859	15.786	121.670	90.504
jan/00	40.939	47.292	41.458	37.668	127.450	85.181	9.034	35.626	38.763	87.379	29.744	17.498	119.737	84.892
fev/00	38.805	45.222	39.354	36.148	133.987	82.666	8.550	35.576	36.737	89.226	28.311	16.628	116.084	87.124
mar/00	42.271	49.004	42.812	38.429	135.507	88.724	9.313	35.899	39.817	92.588	30.597	17.989	116.426	89.293
abr/00	43.845	50.837	44.411	40.065	141.197	92.188	9.660	31.801	41.434	92.371	44.923	18.742	123.394	92.257
mai/00	41.938	48.632	42.840	38.408	135.662	88.189	9.240	36.700	39.613	95.664	36.344	30.077	118.829	89.184
jun/00	34.017	39.313	34.550	32.022	108.874	71.123	7.496	33.102	32.342	73.849	32.208	14.980	108.563	73.152
jul/00	32.364	37.509	32.872	30.603	117.344	68.700	7.131	31.803	30.768	79.526	30.812	13.947	104.767	76.648
ago/00	36.858	47.664	39.995	34.913	124.696	87.041	8.066	36.249	43.007	83.448	32.569	22.093	123.004	93.088
set/00	37.033	46.779	39.716	34.586	116.931	86.498	15.840	34.250	44.010	78.824	31.764	21.126	114.570	86.991
out/00	38.988	48.865	41.275	35.865	130.864	88.996	14.735	33.622	44.126	94.961	32.307	20.942	114.658	92.448
nov/00	42.143	51.553	44.019	38.062	133.394	93.648	13.894	33.295	45.309	92.139	33.637	21.235	113.868	92.501
dez/00	47.381	56.638	48.883	41.927	146.205	102.544	13.512	33.779	48.396	102.058	36.413	22.379	115.847	98.585
jan/01	54.782	64.909	56.586	50.318	164.349	116.390	14.380	42.455	53.990	114.728	43.444	25.784	137.921	109.330

Fonte: MF/STN e Diário Oficial da União.

1/ Inclui FPE, IOF ouro, FPEX, MP n.º 1579, Fundef e valores relativos à desoneração do ICMS/Exportação (LC n.º 87/96 de 13.09.96).

Tabela 15.2**Transferências constitucionais para os Estados e Distrito Federal 1/**

(continuação)

R\$ mil

	Paraíba	Paraná	Pernambuco	Piauí	Rio de Janeiro	Rio Grande do Norte	Rio Grande do Sul	Rondônia	Roraima	Santa Catarina	São Paulo	Sergipe	Tocantins	Total
jan/98	54.326	65.866	79.610	48.220	42.914	47.124	61.683	31.792	28.795	31.990	55.709	46.020	49.118	1.392.672
fev/98	45.132	63.039	66.380	40.018	41.727	39.078	200.345	26.273	23.741	30.288	54.869	38.046	40.597	1.371.083
mar/98	42.069	61.939	61.856	37.492	25.037	36.342	64.129	24.483	22.162	29.224	48.831	35.459	37.812	1.126.899
abr/98	49.582	69.087	73.127	43.840	28.770	43.385	76.471	29.207	26.419	37.192	58.050	42.293	45.123	1.349.512
mai/98	47.030	66.502	70.193	42.797	27.497	41.159	73.102	27.734	25.108	35.525	53.649	40.163	42.840	1.290.368
jun/98	33.451	58.531	54.770	31.085	28.347	29.251	61.428	19.675	17.796	32.934	48.115	28.517	30.345	995.629
jul/98	35.157	58.350	57.892	31.257	28.266	30.753	56.943	20.704	18.731	32.560	46.101	29.994	31.949	1.010.805
ago/98	45.786	66.219	70.706	40.596	31.564	40.073	62.405	27.005	24.449	36.075	51.181	39.106	41.721	1.263.274
set/98	44.334	66.000	67.053	39.293	30.250	38.797	62.635	26.140	23.662	36.175	51.412	37.856	40.374	1.217.601
out/98	37.758	61.820	57.469	33.604	28.082	33.035	59.314	22.249	20.135	33.576	46.759	32.227	34.348	1.076.738
nov/98	40.590	63.727	60.829	35.543	28.993	35.518	59.219	23.926	21.656	34.505	48.316	34.654	36.949	1.112.081
dez/98	40.670	64.598	64.890	37.521	28.904	35.585	59.721	23.974	22.472	35.097	49.479	34.716	37.007	1.281.238
jan/99	51.929	90.621	76.304	45.536	32.540	45.760	60.438	30.876	28.067	37.453	176.635	44.710	47.795	1.504.208
fev/99	52.791	74.883	78.817	46.272	33.719	46.515	63.688	31.369	28.500	39.673	90.394	45.418	48.543	1.437.306
mar/99	56.098	72.476	82.669	49.657	45.880	47.517	74.405	32.064	29.139	37.407	230.025	46.422	49.633	1.666.399
abr/99	49.715	68.770	72.806	43.735	43.166	44.643	71.759	29.115	26.453	36.170	125.411	42.153	45.057	1.425.516
mai/99	52.932	71.922	83.027	48.187	46.804	46.596	75.487	31.435	28.568	37.604	126.221	45.516	48.661	1.538.650
jun/99	35.411	60.860	54.007	31.018	17.827	31.193	64.410	21.022	19.084	31.526	116.704	30.427	32.501	1.092.864
jul/99	35.328	60.232	52.795	31.819	17.481	31.017	63.748	20.908	18.982	31.025	115.902	30.261	32.327	1.121.703
ago/99	44.227	67.799	65.056	40.940	21.186	38.668	72.098	26.073	23.675	35.597	124.638	37.738	40.323	1.354.550
set/99	41.289	65.019	60.721	36.583	19.697	36.079	68.669	24.329	22.091	33.678	121.277	35.213	37.626	1.235.399
out/99	48.781	72.557	71.791	42.747	23.336	42.978	77.509	28.982	26.318	38.319	130.694	41.949	44.825	1.407.574
nov/99	46.580	71.831	68.747	41.716	22.917	40.861	77.567	27.548	25.006	38.471	131.738	39.867	42.590	1.384.993
dez/99	51.298	73.968	75.731	47.989	24.772	44.895	81.896	30.266	27.483	40.770	136.607	43.811	46.810	1.519.550
jan/00	57.013	73.505	83.117	51.129	25.216	50.373	77.660	33.970	31.313	39.669	130.228	49.251	52.626	1.557.729
fev/00	54.517	71.396	79.126	49.552	25.181	47.729	79.179	32.203	29.667	40.493	132.976	46.678	49.848	1.532.959
mar/00	59.028	78.364	85.813	52.893	25.704	51.937	75.669	35.049	32.317	39.097	121.641	50.823	54.466	1.591.469
abr/00	61.265	82.877	89.152	54.873	27.815	53.908	82.828	36.370	33.521	37.840	127.137	52.731	56.381	1.663.824
mai/00	58.603	80.296	85.258	53.628	26.448	51.557	79.534	34.789	32.062	40.745	126.248	50.435	53.927	1.624.849
jun/00	47.416	73.016	69.280	42.262	23.247	41.879	74.513	28.246	26.008	37.941	123.066	40.936	43.748	1.367.147
jul/00	45.358	70.262	65.911	42.424	22.108	39.843	72.215	26.876	24.744	36.616	121.198	38.945	41.621	1.342.917
ago/00	51.769	79.434	82.458	46.904	71.090	44.464	92.089	29.995	27.700	44.063	176.258	43.462	46.417	1.648.795
set/00	52.649	74.681	83.637	45.974	63.632	47.262	86.223	31.955	28.104	42.006	156.445	45.494	47.345	1.594.323
out/00	55.173	72.640	86.357	49.962	57.440	49.347	83.620	33.350	29.642	42.044	140.233	47.675	49.919	1.630.053
nov/00	59.344	71.277	90.987	52.943	51.460	52.879	81.148	35.715	32.095	42.020	123.811	51.276	54.031	1.647.686
dez/00	66.391	71.574	99.774	59.299	46.238	58.955	79.781	39.806	36.141	42.598	108.088	57.374	60.819	1.741.382
jan/01	76.549	88.077	112.962	67.709	44.590	67.864	92.149	45.594	41.615	47.695	138.724	65.854	70.390	2.009.139

Fonte: MF/STN e Diário Oficial da União.

1/ Inclui FPE, IOF ouro, FPEX, MP n.º 1579, Fundef e valores relativos à desoneração do ICMS/Exportação (LC n.º 87/96 de 13.09.96).

Tabela 15.3**Transferências constitucionais para os Municípios**

	R\$ mil													
	Acre	Alagoas	Amapá	Amazonas	Bahia	Ceará	Distrito Federal	Espírito Santo	Goiás	Maranhão	Mato Grosso	Mato Grosso do Sul	Minas Gerais	Pará
jan/98	5.670	33.380	5.197	17.080	124.685	73.222	3.157	21.396	46.283	68.017	27.035	23.334	153.536	58.880
fev/98	5.193	30.102	4.677	15.556	113.057	66.488	2.878	19.327	39.978	61.809	22.793	18.604	141.847	53.743
mar/98	4.415	26.047	4.029	13.327	97.564	57.789	2.447	16.481	34.685	56.135	19.116	16.019	123.190	45.342
abr/98	5.511	31.866	5.088	16.652	115.597	70.369	3.053	29.917	42.897	61.259	23.764	19.783	153.112	50.557
mai/98	4.996	29.080	4.931	16.015	105.628	64.461	2.766	28.918	38.525	56.441	20.896	17.034	139.384	46.162
jun/98	4.880	20.377	3.198	11.504	77.404	46.943	1.932	13.136	26.890	43.808	16.439	12.206	99.828	38.044
jul/98	5.172	21.589	3.483	12.270	80.707	48.659	2.055	14.063	30.107	44.242	17.837	14.502	108.227	39.496
ago/98	6.784	28.346	4.449	15.645	103.554	64.163	2.695	18.186	37.528	65.210	20.100	16.784	137.646	48.563
set/98	6.563	27.415	4.317	15.154	101.998	65.856	2.614	17.598	36.722	55.945	20.386	16.830	134.071	45.250
out/98	5.580	23.263	3.729	13.012	88.155	54.906	2.225	15.098	31.362	52.309	17.187	14.716	116.147	39.479
nov/98	6.001	25.062	3.932	13.944	88.599	55.312	2.388	16.161	33.586	45.296	18.264	15.422	123.401	38.511
dez/98	7.257	31.036	6.813	14.013	113.520	60.937	2.403	17.153	35.594	54.943	31.430	27.777	127.290	44.666
jan/99	7.895	34.094	5.398	18.448	120.700	73.168	3.137	23.173	44.443	60.578	25.148	21.703	166.126	53.354
fev/99	8.065	35.748	5.695	17.910	123.394	74.682	3.213	25.528	45.418	59.473	25.572	22.115	170.888	55.019
mar/99	8.307	38.250	5.653	20.195	153.504	86.381	3.298	27.253	46.363	83.067	26.022	22.147	174.519	72.138
abr/99	7.480	32.929	5.776	17.491	123.569	73.243	2.977	25.061	41.686	63.593	23.138	23.138	158.495	56.902
mai/99	8.094	35.000	5.747	18.861	132.542	78.731	3.224	26.820	45.122	66.998	31.753	20.458	170.852	59.940
jun/99	5.355	23.129	3.857	12.785	83.056	51.000	2.126	19.177	29.824	39.500	18.819	13.466	117.065	37.996
jul/99	5.332	23.033	4.627	12.747	109.924	54.695	2.120	42.985	29.909	66.003	27.987	13.088	117.471	56.429
ago/99	6.668	29.023	4.713	15.716	126.889	65.077	2.649	22.907	37.162	79.397	22.644	16.010	143.838	58.521
set/99	6.225	27.143	4.384	14.736	103.840	60.609	2.479	21.698	34.722	57.052	20.986	14.927	135.484	47.709
out/99	7.463	32.198	5.141	17.466	115.345	68.919	2.991	25.668	44.707	57.081	26.832	21.063	164.304	51.206
nov/99	7.083	30.430	4.936	16.629	124.692	70.002	2.811	24.261	41.159	67.374	25.515	19.233	152.830	56.810
dez/99	7.749	33.463	5.350	18.149	149.730	81.104	3.078	26.180	43.762	86.818	24.935	19.667	166.449	68.651
jan/00	8.832	36.402	5.637	19.866	132.151	75.544	2.805	28.166	48.651	64.294	28.755	22.451	180.504	58.201
fev/00	8.089	34.305	5.187	18.243	139.716	73.259	2.537	26.110	43.283	73.938	23.775	18.334	163.058	62.955
mar/00	8.811	36.747	5.634	19.618	139.669	77.263	2.764	27.794	47.062	71.267	25.818	19.922	175.285	62.192
abr/00	9.140	38.099	5.843	20.347	144.558	80.083	2.868	27.264	48.840	71.849	32.366	20.680	181.766	64.069
mai/00	8.742	36.475	5.731	19.505	138.844	76.693	2.840	27.746	46.736	72.502	27.919	24.276	174.312	61.704
jun/00	7.091	29.158	4.565	16.028	105.773	60.524	2.225	23.307	37.932	51.856	23.617	16.159	144.419	46.842
jul/00	6.771	28.041	4.381	15.333	123.670	60.123	2.145	22.343	37.076	72.734	24.129	16.071	138.696	56.639
ago/00	7.798	33.850	5.933	17.378	124.618	70.638	2.361	25.211	43.543	66.907	24.614	20.017	156.398	60.995
set/00	7.822	33.411	5.775	17.290	113.526	69.619	2.379	24.555	44.083	55.422	24.434	19.410	156.784	54.141
out/00	8.203	35.042	5.895	17.994	134.974	72.446	2.514	24.924	45.681	90.866	25.280	19.921	160.287	63.233
nov/00	8.916	37.593	6.190	19.351	137.883	77.626	2.784	26.529	52.488	73.596	30.236	25.498	181.540	62.292
dez/00	9.928	41.478	6.701	21.390	151.259	85.855	3.089	28.145	54.429	80.564	30.360	24.277	189.256	67.022
jan/01	11.746	47.876	7.785	25.603	168.248	99.024	3.030	33.811	63.018	82.115	35.976	27.920	224.032	75.805

Fonte: MF/STN e Diário Oficial da União.

1/ Inclui FPM, ITR, IOF ouro, MP n.º 1579, Fundef e valores relativos à desoneração do ICMS exportação (LC n.º 87/96 de 13.09.96).

Tabela 15.3
Transferências constitucionais para os Municípios

(continuação)

R\$ mil

	Paraíba	Paraná	Pernambuco	Piauí	Rio de Janeiro	Rio Grande do Norte	Rio Grande do Sul	Rondônia	Roraima	Santa Catarina	São Paulo	Sergipe	Tocantins	Total
jan/98	42.837	93.744	66.824	35.596	47.877	31.977	87.597	11.315	3.131	47.223	155.629	19.347	20.331	1.324.302
fev/98	39.044	83.890	60.853	32.247	44.753	29.031	125.241	10.165	2.860	42.798	136.040	17.397	18.169	1.238.540
mar/98	33.583	74.416	52.345	28.172	33.182	24.874	76.384	8.768	2.437	37.079	117.555	15.001	15.689	1.036.070
abr/98	40.964	90.023	64.210	33.504	40.518	30.879	88.264	10.852	3.033	47.075	145.515	18.566	19.407	1.262.237
mai/98	37.387	82.182	58.956	31.121	37.170	28.187	80.148	9.906	2.768	43.121	130.796	16.986	17.670	1.151.634
jun/98	26.185	60.467	43.399	22.479	29.198	19.740	56.848	6.935	1.933	31.496	91.632	11.904	12.357	831.164
jul/98	27.801	65.446	46.075	23.168	30.755	20.938	61.082	7.555	2.090	33.725	99.992	12.617	13.467	887.119
ago/98	36.503	80.926	58.533	30.148	38.485	27.496	75.330	9.676	2.704	42.831	127.443	16.567	17.221	1.133.517
set/98	35.227	78.865	55.645	28.992	36.953	26.554	73.376	9.380	2.619	41.562	123.797	16.013	16.750	1.096.455
out/98	29.899	69.900	47.362	24.807	32.341	22.553	64.544	7.967	2.217	36.212	106.274	13.620	14.226	949.092
nov/98	32.228	73.572	50.628	25.904	34.329	24.302	67.513	8.562	2.384	38.422	113.555	14.649	15.300	987.229
dez/98	32.330	76.332	52.418	28.994	34.437	24.386	70.391	8.704	2.615	38.977	119.881	14.716	15.607	1.094.622
jan/99	42.965	101.386	67.519	34.538	42.885	32.199	86.014	11.455	3.062	49.509	190.003	19.410	20.320	1.358.630
fev/99	43.922	96.107	69.524	35.286	43.777	32.910	87.771	11.700	3.134	50.647	163.792	19.829	20.788	1.351.907
mar/99	48.004	97.509	74.160	40.520	49.988	33.784	94.646	12.013	3.214	51.515	181.315	20.350	21.255	1.495.368
abr/99	41.752	88.544	65.013	34.190	46.392	30.561	85.823	10.830	2.904	46.889	164.542	18.408	19.202	1.310.528
mai/99	44.147	95.262	71.801	36.919	49.299	33.082	92.336	11.732	3.147	50.509	175.885	19.923	20.784	1.408.970
jun/99	29.153	66.858	46.647	23.409	26.390	21.846	64.541	7.753	2.081	34.579	124.286	13.166	13.728	931.594
jul/99	29.612	66.641	46.329	29.256	31.020	21.764	68.630	7.747	2.073	35.177	327.235	13.121	13.717	1.258.672
ago/99	36.777	80.728	57.667	32.125	32.789	27.218	78.397	9.692	2.592	42.333	149.446	16.412	17.117	1.214.506
set/99	34.356	76.165	53.871	28.285	30.624	25.406	73.885	9.030	2.417	39.743	141.556	15.313	15.985	1.098.627
out/99	40.574	93.699	63.864	32.781	37.073	30.425	91.523	10.966	2.904	47.964	173.700	18.353	19.564	1.303.774
nov/99	38.987	86.631	61.156	32.946	34.834	28.758	85.675	10.353	2.746	44.973	160.688	17.445	18.423	1.267.380
dez/99	42.634	92.645	67.183	38.373	38.151	31.605	91.152	11.273	3.004	48.983	172.804	19.080	19.976	1.411.947
jan/00	46.183	99.076	74.386	37.098	41.492	35.021	98.192	13.286	5.821	53.630	190.159	21.769	21.845	1.450.217
fev/00	42.837	89.039	65.562	36.558	37.843	31.971	88.710	12.073	5.297	48.777	172.769	19.916	19.826	1.363.966
mar/00	46.254	98.151	71.199	38.034	41.024	34.816	94.225	13.142	5.770	52.239	182.265	21.690	21.435	1.440.090
abr/00	47.967	101.802	73.859	39.537	42.667	36.117	98.408	13.639	5.988	52.527	192.060	22.500	22.331	1.497.175
mai/00	45.900	97.853	70.648	38.254	40.795	34.546	94.307	13.048	5.727	52.034	181.658	21.520	21.353	1.441.564
jun/00	36.956	81.517	57.194	29.563	33.292	28.026	78.664	10.580	4.645	42.996	152.239	17.457	17.319	1.159.944
jul/00	35.524	78.510	54.566	31.851	31.734	26.675	75.835	10.148	4.436	41.193	147.314	16.632	16.727	1.179.297
ago/00	39.793	87.398	64.564	33.625	56.123	29.873	88.564	11.347	4.962	47.144	177.534	18.725	18.439	1.338.350
set/00	40.366	86.026	65.353	31.973	52.862	30.856	86.936	11.920	5.047	46.681	171.630	19.171	18.723	1.296.198
out/00	42.456	88.262	68.142	36.455	51.689	32.501	88.723	12.504	5.318	48.350	172.598	20.294	19.764	1.394.315
nov/00	46.079	99.215	73.184	38.236	52.163	35.174	99.050	13.681	5.787	52.818	190.148	21.993	22.025	1.492.075
dez/00	51.548	102.797	81.014	42.396	53.096	39.250	102.478	14.991	6.473	56.859	193.124	24.485	24.183	1.586.449
jan/01	60.011	122.813	93.885	48.021	58.866	45.828	121.025	17.719	6.533	67.447	232.823	28.873	28.307	1.838.141

Fonte: MF/STN e Diário Oficial da União.

1/ Inclui FPM, ITR, IOF ouro, MP n.º 1579, Fundef e valores relativos à desoneração do ICMS exportação (LC n.º 87/96 de 13.09.96).

Tabela 16.1**Programa de Incentivo à Redução da Participação do Setor Público Estadual na Atividade Bancária - PROES****Quadro Resumo****Janeiro- 2001**

Estado	Data do contrato	Instituição financeira	Opção	Situação	R\$ mil Valor contratual 1/
Acre	31.03.1998	BANACRE	Extinção	Em Liquidação Ordinária	101.068
Alagoas	29.06.1998	PRODUBAN	Extinção	Em Liquidação Extrajudicial	427.250
Amapá	26.05.1998	BANAP	Extinção	Em Liquidação Ordinária	26.000
Amazonas	13.11.1998	BEA	Privatização	Federalizado / Processo de Privatização	357.000
Bahia	19.03.1998	BANEB	Privatização	Privatizado	924.432
	19.03.1998	DESENBANCO	Agência de Fomento	Ajustes operacionais	428.568
Ceará	12.11.1998	BEC	Privatização	Federalizado / Processo de Privatização	954.224
Distrito Federal ^{2/}		BRB	Não Optante		
Espírito Santo	31.03.1998	BANESTES	Saneamento	Saneado	208.000
Goiás	13.11.1998	BEG	Privatização	Federalizado / Processo de Privatização	478.868
Maranhão	30.06.1998	BEM	Privatização	Federalizado / Processo de Privatização	275.000
Mato Grosso	16.12.1997	BEMAT	Extinção	Em Liquidação Ordinária	284.632
Minas Gerais	08.05.1998	MINASCAIXA	Extinção	Em Liquidação Ordinária	1.420.000
	08.05.1998	BEMGE	Privatização	Privatizado	1.561.000
	08.05.1998	CREDIREAL	Privatização	Privatizado	346.336
	08.05.1998	BDMG	Agência de Fomento	Ajustes operacionais	1.017.000
Pará	30.03.1998	BANPARÁ	Saneamento	Saneado	97.500
Paraíba ^{2/}		PARAIBAN	Não Optante	Processo de Privatização conduzido pelo Estado	
Paraná	30.06.1998	BANESTADO	Privatização	Privatizado	3.850.000
Pernambuco	12.06.1998	BANDEPE	Privatização	Privatizado	1.492.000
Piauí	26.02.1999	BEP	Federalização	Federalizado / Processo de Privatização	116.491
Rio de Janeiro ^{2/}	15.07.1998	Bco. do Est. do Rio de Janeiro	Extinção	Em Liquidação Extrajudicial	3.879.683
	15.07.1998	BANERJ	Privatização	Privatizado	
Rio Grande do Norte	13.05.1998	BANDERN/BDRN	Extinção	Em Liquidação Ordinária	99.293
Rio Grande do Sul	31.03.1998	BANRISUL	Saneamento	Saneado	562.500
	31.03.1998	CEE	Agência de Fomento	Transformado em Agência de Fomento	1.425.000
Rondônia	12.02.1998	BERON/RONDON POUP	Extinção	Em Liquidação Ordinária	502.488
Roraima	25.03.1998	BANER	Extinção	Extinto	33.000
Santa Catarina	31.03.1998	BESC	Federalização	Federalizado / Processo de Privatização	2.129.708
	31.03.1998	BADESC	Agência de Fomento	Transformado em Agência de Fomento	202.616
São Paulo ^{2/}	22.12.1997	BANESPA	Privatização	Privatizado	24.395.867
	22.12.1997	NCNB	Saneamento	Saneado	5.935.037
Sergipe	30.03.1998	BANESE	Saneamento	Saneado	31.500
Total					53.562.061

Fonte: BACEN/DEDIP.

1/ Valor histórico;

2/ Fora do âmbito do PROES;

Tabela 16.2**Programa de Incentivo à Redução da Participação do Setor Público Estadual na Atividade Bancária - PROES****Utilização dos recursos financiados (ou a serem financiados) pelo Tesouro Nacional - valores contratuais****Janeiro- 2001**

									R\$ mil
	Data do Contrato	Total ^{1/}	Capitalização	Passivo Atuarial	Aquisição de Ativos	Outras Obrigações	Constituição fundo	Invest.	Agência de Desenv.
BANACRE (AC)	31.03.1998	101.068	-	-	71.396	25.672	-	-	4.000
PRODUBAN (AL)	29.06.1998	427.250	-	-	423.250	-	-	-	4.000
BANAPE (AP)	26.05.1998	26.000	-	-	-	22.000	-	-	4.000
BEA (AM)	13.11.1998	357.000	28.500	-	253.500	-	35.000	-	40.000
BANEB (BA)	19.03.1998	924.432	371.432	-	553.000	-	-	-	-
DESENBANCO (BA)	19.03.1998	428.568	378.568	-	-	-	-	-	50.000
BEC (CE)	12.11.1998	954.224	144.034	-	635.190	-	175.000	-	-
BANESTES (ES)	31.03.1998	208.000	180.000	-	28.000	-	-	-	-
BEG (GO)	13.11.1998	478.868	200.480	-	178.388	-	40.000	-	60.000
BEM (MA)	30.06.1998	275.000	207.000	18.000	50.000	-	-	-	-
BEMAT (MT)	16.12.1997	284.632	-	-	280.632	-	-	-	4.000
BDMG (MG)	08.05.1998	1.017.000	35.000	-	-	877.000	-	-	105.000
BEMGE (MG)	08.05.1998	1.561.000	460.000	-	641.000	-	460.000	-	-
MINAS CAIXA (MG)	08.05.1998	1.420.000	-	-	-	1.420.000	-	-	-
CREDIREAL (MG)	08.05.1998	346.336	141.310	-	-	205.026	-	-	-
BANPARÁ (PA)	30.03.1998	97.500	97.500	-	-	-	-	-	-
BANESTADO (PR)	30.06.1998	3.850.000	2.550.000	-	1.200.000	-	-	-	100.000
BANDEPE (PE)	12.06.1998	1.492.000	1.130.000	-	342.000	-	-	-	20.000
BEP (PI)	26.02.1999	116.491	-	-	57.900	-	54.591	-	4.000
BANDERN (RN)	13.05.1998	99.293	-	-	53.601	41.692	-	-	4.000
Bc. Est. do R.J. (RJ) ^{2/}	15.07.1998	3.879.683	-	-	-	3.879.683	-	-	-
BANRISUL (RS)	31.03.1998	562.500	482.500	-	-	-	50.000	30.000	-
CEE (RS)	31.03.1998	1.425.000	278.000	-	1.047.000	-	-	-	100.000
BERON (RO)	12.02.1998	502.488	-	-	386.874	111.614	-	-	4.000
RONDONPOUP (RO)	12.02.1998	-	-	-	-	-	-	-	-
BANER (RR)	25.03.1998	33.000	-	-	23.412	5.588	-	-	4.000
BESC (SC)	31.03.1998	2.129.708	1.048.300	250.000	683.408	18.000	100.000	30.000	-
BADESC (SC)	31.03.1998	202.616	65.211	-	-	89.403	-	-	48.002
BANESPA (SP) ^{2/}	22.12.1997	24.395.867	-	-	24.395.867	-	-	-	-
NCNB (SP) ^{2/}	22.12.1997	5.935.037	-	-	5.935.037	-	-	-	-
BANESE (SE)	30.03.1998	31.500	31.500	-	-	-	-	-	-
Total		53.562.061	7.829.335	268.000	37.239.455	6.695.678	914.591	60.000	555.002

Fonte: BACEN/DEDIP.

1/ Valor histórico;

2/ Fora do âmbito do PROES.

Tabela 16.3
Programa de Incentivo à Redução da Participação do Setor Público Estadual na Atividade Bancária - PROES
Financiamento Efetivo do Tesouro Nacional
Janeiro- 2001

Unidade Federada	Data da Emissão	Valor emitido
Acre	29.03.1999	131,07
Amapá		28,85
	29.12.1998	24,85
	24.02.1999	4,00
Amazonas		416,92
	02.08.1999	312,55
	25.08.1999	51,10
	06.09.2000	53,27
Bahia		1.597,59
	01.06.1998	164,53
	25.06.1998	1.433,06
Ceará	27.05.1999	984,72
Espírito Santo	25.11.1998	260,36
Goiás		601,35
	27.05.1999	476,21
	20.06.2000	60,00
	04.10.2000	65,14
Maranhão		331,96
	15.12.1998	29,82
	13.01.1999	302,14
Mato Grosso	22.01.1999	193,11
Minas Gerais		4.697,19
	15.06.1998	336,38
	16.06.1998	616,12
	24.06.1998	2.280,38
	02.07.1998	329,45
	06.08.1998	172,06
	19.08.1998	902,84
	04.05.2000	59,96

Fonte: BACEN/DEDIP

Tabela 16.3

Programa de Incentivo à Redução da Participação do Setor Público Estadual na Atividade Bancária - PROES

Financiamento Efetivo do Tesouro Nacional

Janeiro- 2001

(continuação)

Unidade Federada	Data da Emissão	Valor emitido
Pará	22.01.1999	127,41
Paraná		5.197,63
	05.03.1999	2.687,36
	16.06.1999	136,75
	01.12.1999	735,01
	15.12.1999	1.638,51
Pernambuco		1.244,40
	15.08.1998	328,66
	27.08.1998	915,74
Piauí		145,88
	24.02.2000	69,08
	06.09.2000	76,80
Rio Grande do Norte		104,94
	18.03.1999	100,94
	22.12.1999	4,00
Rio Grande do Sul		2.556,15
	10.12.1998	2.379,88
	05.07.2000	176,27
Rondônia	20.05.1998	549,20
Roraima	18.02.1999	39,98
Santa Catarina		1.046,23
	29.03.1999	197,76
	05.05.1999	68,48
	07.08.2000	779,97
	30.08.2000	0,02
São Paulo 1/		36.126,50
	23.12.1997	33.578,50
	24.12.1997	2.548,00
Sergipe	18.01.1999	40,98
Total		56.422,42

Fonte: BACEN/DEDIP

1/ Fora do âmbito do PROES.

Resoluções do Conselho Monetário Nacional

Nº	Publicação	Assunto
2.807	21.12.2000	Contingenciamento de Crédito - Excetua das disposições do inciso IV, do art. 2º, da Resolução 2.653, de 23.09.1999, as operações de crédito realizadas no âmbito do PMAT e acrescenta inciso ao § 1º, do art. 3º, da Resolução 2.784, de 18.10.2000.
2.800	06.12.2000	Contingenciamento de Crédito - Altera os arts. 2º e 3º da Resolução 2.653, de 23.09.1999.
2.784	18.10.2000	Contingenciamento de Crédito - Altera as disposições da Resolução 2.653, de 23.09.1999.
2.727	08.06.2000	Contingenciamento de Crédito - Altera a redação dos artigos 3º e 7º da Resolução 2.653, de 23.09.1999.
2.668	25.11.1999	Contingenciamento de Crédito - Altera a Resolução 2.653, de 23.09.1999.
2.653	23.09.1999	Contingenciamento de Crédito - consolida e redefine regras para contingenciamento do crédito ao setor público.
2.574	17.12.1998	Agência de Fomento – dispõe sobre a constituição e o funcionamento de agências de fomento.
2.515	29.06.1998	Crédito Externo – estabelece critérios para o credenciamento e autorização.
2.482	26.03.1998	Renegociação da Dívida dos Estados (Lei 9.496/97) – Define as condições para a troca de títulos de responsabilidade da União por títulos de emissão do Bacen.
2.405	25.06.1997	Contingenciamento do Crédito – Dispõe sobre aplicação de recursos na aquisição de certificados representativos de contratos mercantis de compra e venda a termo de energia elétrica.
2.391	22.05.1997	Emissão de valores mobiliários representativos de dívida de entidades controladas direta ou indiretamente pelo setor público – Determina que em caso dessas emissões terem garantias ou acarretarem comprometimento futuro de recursos orçamentários da administração direta do setor público, o Bacen deverá ser ouvido quanto ao atendimento das disposições das Resoluções do Senado Federal.
2.327	30.10.1996	Contingenciamento de Crédito – Veda as instituições do SFN de comprarem de forma definitiva ou com compromisso de revenda títulos estaduais e municipais emitidos a partir da data de sua publicação.

Normativos do Banco Central do Brasil

Nº	Publicação	Assunto
Circulares		
2.935	11.10.1999	Divulga instruções relativas às regras do contingenciamento do crédito ao setor público e aos limites para a realização de novas operações.
2.844	07.10.1998	Regulamentação da Resolução 78/98 – divulga instruções para a realização de leilões de taxa de juros de operações de crédito por ARO.
2.828	16.07.1998	Contingenciamento do Crédito – estabelece que as operações de crédito cursadas ao amparo da Circular 2.677 devem obedecer os critérios fixados pela Resolução 2.515.
2.826	29.06.1998	Crédito Externo – regulamenta a Resolução 2.515 e da nova redação ao art. 4º da Circular 2.384.
2.775	05.09.1997	CADIP – inclui o § 5º no art. 1º da Circular 2.367.
2.673	20.03.1996	CADIP – altera prazos previstos na Circular 2.544 para os registros de operações no CADIP.
2.367	23.09.1993	CADIP – institui e regulamenta o Sistema de Registro de Operações de Crédito com o Setor Público.
Comunicados		
8.054	07.12.2000	Esclarece que a Resolução 2.727, de 08.06.2000, aplica-se a empresas estatais não dependentes concessionárias de serviços públicos.
7.938	23.10.2000	Adiciona ao comunicado nº 7.321, de 25.02.2000, documentos necessários à instrução de processos relativos as operações de dívida fundada, nos termos do disposto na Resolução nº 78 , de 01.07.98, do Senado Federal .
7.616	12.06.2000	Dispõe sobre a instrução dos pleitos de operações de crédito de Estados, do Distrito Federal, dos Municípios, suas respectivas Autarquias e Fundações, ao amparo da Resolução 78/98, do SF e da Lei Complementar nº. 101, de 04.05.2000 .
7.356	15.03.2000	Altera a alínea I, do item II, do comunicado nº 7.321, de 25.02.2000.
7.321	25.02.2000	Esclarece a documentação necessária à instrução de processos relativos às operações de crédito por antecipação de receita orçamentária e por dívida fundada, nos termos do disposto na Resolução 78/98.
6.986	11.10.1999	Apresenta a sistemática para o cadastramento de pleitos para a contratação de novas operações de crédito com o setor público no CADIP - regulamenta a Resolução 2.653, de 23.09.1999.
6.749	18.05.1999	Apresenta a metodologia de cálculo do Resultado Primário e da Receita Líquida Real, nos termos do disposto na Resolução 78/98.
6.748	18.05.1999	Esclarece a documentação necessária à instrução de processos relativos às operações de crédito por antecipação de receita orçamentária e por dívida fundada, nos termos do disposto na Resolução 78/98.
6.656	19.03.1999	Renegociação das Dívidas Municipais – bloqueia a inclusão e alteração de informações para o mês de janeiro/99.
6.453	06.11.1998	CADIP – dispõe sobre a inscrição de operações de crédito na condição de “pagamento suspenso” do CADIP.
6.409	07.10.1998	Regulamentação da Resolução 78/98 - divulga instruções para a realização de leilões de taxa de juros de operações de crédito por ARO.
6.208	08.06.1998	Contingenciamento do Crédito – cálculo do limite das instituições financeiras para contratação de operações ARO.

Normativos Publicados por Outros Órgãos do Executivo Federal ou pelo Congresso Nacional

Nº	Publicação	Assunto
Poder Executivo		
M.P. 2.118-27	26.01.2001	Renegociação das Dívidas dos Municípios – estabelece critérios para a consolidação, a assunção e o refinanciamento, pela União, da dívida pública mobiliária e outras que especifica, de responsabilidade dos Municípios.
M.P. 2.139-62	26.01.2001	PROES – estabelece mecanismos objetivando incentivar a redução da presença do setor público estadual na atividade financeira bancária, dispõe sobre a privatização de instituições financeiras, e dá outras providências.
M.P. 2.067-26	25.01.2001	“Assunção” de Dívida Externa – autoriza a União a adquirir ou pagar obrigações de pessoas jurídicas de direito público interno, relativas a operações financeiras externas.
M.P. 2.098-25	25.01.2001	Reestruturação e Ajuste Fiscal dos Estados - institui medidas adicionais.
Lei Comp. 101/00	04.05.2000	Estabelece normas de finanças públicas voltadas para a responsabilidade na gestão fiscal.
Lei 9.988/00	19.07.2000	Dispõe sobre a transferência de títulos da dívida pública da União para os Estados.
Lei 9.846/99	26.10.1999	Estabelece critérios para a concessão de empréstimo, pela União, Estados e ao Distrito Federal, destinados ao ressarcimento parcial das perdas decorrentes da aplicação da Lei 9.424, de dezembro de 1996.
Lei 9.496/97	11.09.1997	Renegociação das Dívidas dos Estados – estabelece critérios para a consolidação, a assunção e o refinanciamento, pela União, da dívida pública mobiliária e outras que especifica. de responsabilidade dos Estados e do Distrito Federal.
Lei 8.727/93	05.11.1993	Renegociação da Dívida dos Estados e Municípios – estabelece diretrizes para a consolidação e o reescalonamento, pela União, de dívidas internas das administrações direta e indireta dos Estados, do Distrito Federal e dos Municípios, e dá outras providências.
Lei 7.976/89	27.12.1989	Renegociação da Dívida Externa dos Estados e Municípios – dispõe sobre o refinanciamento pela União da dívida externa de responsabilidade dos Estados, do Distrito Federal e dos Municípios, inclusive suas entidades da Administração Indireta, e dá outras providências.
Decreto 2.973/99	26.02.1999	Renegociação das Dívidas dos Municípios – define os critérios e as condições para a assunção, pela União, das obrigações dos Municípios, e dá outras providências.

Normativos Publicados por Outros Órgãos do Executivo Federal ou pelo Congresso Nacional
continuação

Nº	Publicação	Assunto
Senado Federal		
Res. 65/00	18.12.2000	Endividamento do Setor Público - Acrescenta o § 7º, no art. 6º, da Resolução 78/98.
Res. 64/00	14.12.2000	Endividamento do Setor Público - Altera o § 3º, do art. 3º, da Resolução 78/98.
Res. 63/00	10.11.2000	Endividamento do Setor Público - Altera o § 4º, do art. 3º, da Resolução 78/98.
Res. 62/00	13.10.2000	Endividamento do Setor Público - Acrescenta o inciso XI, no art. 13, da Resolução 78/98.
Res. 58/00	03.07.2000	Endividamento do Setor Público - Altera o art. 3º da Resolução 78/98.
Res. 74/99	14.12.1999	Endividamento do Setor Público - Dá nova redação ao inciso VIII, do art. 13, da Resolução 78/98.
Res. 40/99	06.10.1999	Endividamento do Setor Público - Altera o inciso II do art. 2º da Resolução 78/98.
Res. 37/99	17.09.1999	Endividamento do Setor Público - Autoriza os Municípios a contratarem operações de crédito destinadas à consolidação, assunção e refinanciamento de suas dívidas pela União.
Res. 28/99	01.07.1999	Endividamento do Setor Público - Revoga o § 3º-B, do art. 12, da Resolução 78/98.
Res. 22/99	25.06.1999	Endividamento do Setor Público - Autoriza o refinanciamento junto à União os precatórios emitidos após 13.12.1995.
Res. 19/99	16.06.1999	Endividamento do Setor Público - Altera o inciso IV, do art. 2º, da Resolução 78/98.
Res. 108/98	16.12.1998	Endividamento do Setor Público - concede, excepcionalmente, autorização global aos Estados para contratar operação de crédito junto ao Governo Federal, destinada a compensar perdas de receita decorrentes das implantações do FUNDEF.
Res. 93/98	08.12.1998	Endividamento do Setor Público – altera a Resolução 78/98, do próprio Senado Federal, incluindo os artigos 45-A, 45-B e 45-C.
Res. 78/98	01.07.1998	Endividamento do Setor Público – dispõe sobre as operações de crédito interno e externo dos Estados, do DF, dos Municípios e de suas autarquias e fundações, inclusive concessão de garantias, seus limites e condições de autorização, e dá outras providências.