



BANCO CENTRAL DO BRASIL

Diretoria de Finanças Públicas e Regimes Especiais - DIFIP

Departamento da Dívida Pública - DEDIP

Boletim das Finanças

Estaduais e Municipais

Novembro - 2000

Boletim das Finanças Estaduais e Municipais

Publicação mensal do Banco Central do Brasil / Departamento da Dívida Pública

Informações sobre o Boletim

Banco Central do Brasil
Departamento da Dívida Pública
SBS - Quadra 3 – Bloco B – Ed. Sede – 13º andar
70074-900 Brasília – DF
Telefones 0-XX-61-414-2815/414-2816
Fax 0-XX-61-414-1971
e-mail: cofip.dedip@bcb.gov.br

É permitida a reprodução das informações, desde que mencionada a fonte: BACEN/DEDIP - Boletim das Finanças Estaduais e Municipais
Esta publicação encontra-se disponível na *homepage* do Banco Central do Brasil na Internet: <http://www.bcb.gov.br>

Controle Geral de Distribuição

Banco Central do Brasil
Departamento da Dívida Pública – Gabinete
SBS – Quadra 3 – Bloco B – Ed. Sede – 12º andar
70074-900 Brasília – DF
Telefones 0-XX-61-414-2011
Fax 0-XX-61-414-1971
e-mail: gabin.dedip@bcb.gov.br

Convenções Estatísticas

- ... dados desconhecidos.
- dados nulos ou indicação de que a rubrica assinalada é inexistente.
- 0 menor que a metade do último algarismo, à direita, assinalado.
- * dados preliminares.

ÍNDICE

Saldo da Dívida – Novembro 2000

1.	Dívida Total – Por Tipo de Dívida e Por Unidade Federada	07
2.	Dívida da Administração Direta – Por Tipo de Dívida e Por Unidade Federada	13
3.	Dívida da Administração Indireta (autarquias e fundações) – Por Tipo de Dívida e Por Unidade Federada	17
4.	Dívida da Administração Indireta (empresas estatais) – Por Tipo de Dívida e Por Unidade Federada	21
5.	Dívida Total por Credor – Por Unidade Federada	25
6.	Dívida com o Tesouro Nacional	31

Saldo de Dívida – Evolução Mensal

7.	Evolução Mensal da Dívida Total por Tipo de Dívida	35
8.	Evolução Mensal da Dívida da Administração Direta por Tipo de Dívida	39
9.	Evolução Mensal da Dívida da Administração Indireta (autarquias e fundações) por Tipo de Dívida	43
10.	Evolução Mensal da Dívida da Administração Indireta (empresas estatais) por Tipo de Dívida	47
11.	Evolução Mensal da Dívida Total por Credor	53
12.	Evolução Mensal da Dívida Total por Unidade Federada	59
13.	Evolução Mensal da Dívida Total por Unidade Federada - atualizada pelo IGP DI	67

Informações Complementares

14.	Leilões de Taxas de Juros de Operações de Antecipação de Receita Orçamentária	75
15.	Evolução Mensal das Principais Fontes de Recursos dos Estados e Municípios	77
16.	PROES – Programa de Incentivo à Redução da Participação do Setor Público Estadual na Atividade Bancária	83

	Normativos em Vigor	87
--	----------------------------------	-----------

Tabela 1.1
Dívida da administração direta e indireta dos Estados, Distrito Federal e Municípios
Novembro - 2000

	Dívida fundada					Externa 3/	Total	Flutuante (ARO)	R\$ mil Total Geral
	Mobiliária	Contratual interna			Total				
	1/	Tesouro Nacional	Bancária	Outras 2/ 3/					
Acre	-	659.347	2.750	70.520	732.618	-	732.618	-	732.618
Alagoas	945.999	2.098.121	109.899	100.801	2.308.822	29.861	3.284.682	760	3.285.442
Amapá	-	39.471	97.029	-	136.500	7.128	143.628	-	143.628
Amazonas	-	2.027.044	31.762	1.182	2.059.987	440	2.060.427	-	2.060.427
Bahia	-	8.055.846	920.919	89.226	9.065.990	1.025.296	10.091.286	5.638	10.096.924
Ceará	-	2.733.214	617.633	6.228	3.357.076	934.831	4.291.907	593	4.292.500
Distrito Federal	-	700.597	599.796	2.923	1.303.316	152.382	1.455.698	-	1.455.698
Espírito Santo	-	1.854.704	140.574	183.842	2.179.120	255.948	2.435.068	-	2.435.068
Goiás	-	8.029.138	313.635	750.642	9.093.415	85.731	9.179.146	-	9.179.146
Maranhão	-	4.085.658	71.757	61.532	4.218.947	200.087	4.419.033	-	4.419.033
Mato Grosso	-	4.504.178	127.746	61.484	4.693.409	184.499	4.877.908	35	4.877.943
Mato Grosso do Sul	-	4.077.387	128.202	16.881	4.222.469	39.681	4.262.150	-	4.262.150
Minas Gerais	-	25.073.484	746.793	1.110.357	26.930.634	963.459	27.894.093	9.451	27.903.544
Pará	-	1.462.352	132.196	22.304	1.616.853	207.583	1.824.436	-	1.824.436
Paraíba	-	2.288.610	135.239	67.548	2.491.397	34.026	2.525.422	-	2.525.422
Paraná	-	6.900.943	1.853.062	555.351	9.309.356	1.512.894	10.822.250	11.356	10.833.606
Pernambuco	-	4.459.471	290.053	21.202	4.770.726	240.284	5.011.010	357	5.011.368
Piauí	-	1.981.248	142.882	52.553	2.176.682	52.139	2.228.821	-	2.228.821
Rio de Janeiro	-	22.789.114	7.514.094	143.912	30.447.120	1.652.383	32.099.502	-	32.099.502
Rio Grande do Norte	-	960.955	252.976	51.150	1.265.081	35.490	1.300.571	-	1.300.571
Rio Grande do Sul	48.534	16.848.687	634.996	602.554	18.086.238	729.884	18.864.656	-	18.864.656
Rondônia	-	1.202.428	34.117	248.018	1.484.563	-	1.484.563	-	1.484.563
Roraima	-	118.604	198.233	12.080	328.917	-	328.917	-	328.917
Santa Catarina	981.115	4.792.235	264.584	564.152	5.620.970	380.543	6.982.629	-	6.982.629
São Paulo	886.269	90.905.777	3.869.165	71.502	94.846.444	1.782.398	97.515.111	115.461	97.630.571
Sergipe	-	1.210.900	130.508	34.887	1.376.294	89.779	1.466.073	-	1.466.073
Tocantins	-	85.501	120.817	1.623	207.941	273.833	481.774	-	481.774
Total Geral	2.861.917	219.945.014	19.481.417	4.904.454	244.330.885	10.870.577	258.063.379	143.650	258.207.029

Fonte: BACEN/DEDIP, BACEN/DEMAB, CETIP, Governos Estaduais, do Distrito Federal e dos Municípios de capitais.

1/ Não inclui debêntures de empresas estatais registradas na Bovespa nem notas promissórias não custodiadas na CETIP.

2/ Inclui dívidas junto ao INSS, FGTS, PASEP e outras.

3/ Projetado com base nos últimos dados disponibilizados pelos Estados, Distrito Federal e Municípios de capitais - Não inclui dívidas da administração indireta (todos os níveis) nem da administração direta dos Municípios não-capitais.

Tabela 1.2
Dívida da administração direta e indireta dos Estados e Distrito Federal
Novembro - 2000

	Dívida fundada					Externa 2/	Total	Flutuante (ARO)	Total Geral
	Mobiliária	Contratual interna			Total				
	1/	Tesouro Nacional	Bancária	Outras 2/ 3/					
Acre	-	646.856	761	70.520	718.138	-	718.138	-	718.138
Alagoas	945.999	2.016.348	21.682	78.766	2.116.797	29.861	3.092.657	-	3.092.657
Amapá	-	39.471	76.056	-	115.527	7.128	122.655	-	122.655
Amazonas	-	1.917.827	21.327	1.182	1.940.336	440	1.940.776	-	1.940.776
Bahia	-	7.108.933	861.167	62.243	8.032.343	1.025.296	9.057.639	-	9.057.639
Ceará	-	2.664.795	508.714	6.228	3.179.737	934.831	4.114.568	-	4.114.568
Distrito Federal	-	700.597	599.796	2.923	1.303.316	152.382	1.455.698	-	1.455.698
Espírito Santo	-	1.804.192	100.463	180.161	2.084.817	255.948	2.340.765	-	2.340.765
Goiás	-	7.893.880	259.528	738.657	8.892.064	85.731	8.977.795	-	8.977.795
Maranhão	-	3.986.024	53.719	50.280	4.090.023	200.087	4.290.109	-	4.290.109
Mato Grosso	-	4.297.911	63.545	58.420	4.419.877	184.499	4.604.376	-	4.604.376
Mato Grosso do Sul	-	3.945.879	92.828	-	4.038.707	39.681	4.078.388	-	4.078.388
Minas Gerais	-	24.318.570	408.610	1.066.332	25.793.511	963.459	26.756.970	-	26.756.970
Pará	-	1.456.349	85.384	22.304	1.564.037	207.583	1.771.620	-	1.771.620
Paraíba	-	2.240.395	102.412	51.142	2.393.950	34.026	2.427.975	-	2.427.975
Paraná	-	6.765.486	612.424	555.351	7.933.261	1.277.742	9.211.003	-	9.211.003
Pernambuco	-	4.242.170	258.751	-	4.500.921	240.284	4.741.205	-	4.741.205
Piauí	-	1.979.168	97.883	50.569	2.127.621	52.139	2.179.760	-	2.179.760
Rio de Janeiro	-	18.686.329	7.179.650	52.171	25.918.150	1.262.526	27.180.676	-	27.180.676
Rio Grande do Norte	-	925.073	206.018	50.614	1.181.705	35.490	1.217.195	-	1.217.195
Rio Grande do Sul	48.534	16.714.575	339.818	602.123	17.656.516	712.266	18.417.316	-	18.417.316
Rondônia	-	1.175.461	26.397	248.018	1.449.877	-	1.449.877	-	1.449.877
Roraima	-	118.604	190.123	12.080	320.808	-	320.808	-	320.808
Santa Catarina	981.115	4.683.148	174.676	545.911	5.403.734	380.543	6.765.392	-	6.765.392
São Paulo	409.251	73.722.627	1.422.466	27.421	75.172.514	1.059.938	76.641.703	-	76.641.703
Sergipe	-	1.170.736	126.741	-	1.297.477	89.779	1.387.256	-	1.387.256
Tocantins	-	85.115	103.464	-	188.579	273.833	462.412	-	462.412
Total Geral	2.384.899	195.306.521	13.994.402	4.533.418	213.834.341	9.505.490	225.724.730	-	225.724.730

Fonte: BACEN/DEDIP, BACEN/DEMAB, CETIP e Governos Estaduais e do Distrito Federal.

1/ Não inclui debêntures de empresas estatais registradas na Bovespa nem notas promissórias não custodiadas na CETIP.

2/ Inclui dívidas junto ao INSS, FGTS, PASEP e outras.

3/ Projetado com base nos últimos dados disponibilizados pelos Estados e Distrito Federal - Não inclui dívidas da administração indireta.

Tabela 1.3
Dívida da administração direta e indireta dos Municípios de capitais
Novembro - 2000

	Dívida fundada					Externa 3/	Total	Flutuante (ARO)	R\$ mil Total Geral
	Mobiliária	Contratual interna			Total				
	1/	Tesouro Nacional	Bancária	Outras 2/ 3/					
Acre (Rio Branco)	-	12.491	1.989	-	14.480	-	14.480	-	14.480
Alagoas (Maceió)	-	80.885	75.037	22.035	177.958	-	177.958	-	177.958
Amapá (Macapá)	-	-	20.973	-	20.973	-	20.973	-	20.973
Amazonas (Manaus)	-	108.478	10.434	-	118.912	-	118.912	-	118.912
Bahia (Salvador)	-	728.649	3.623	26.983	759.255	-	759.255	-	759.255
Ceará (Fortaleza)	-	68.419	81.996	-	150.415	-	150.415	-	150.415
Distrito Federal	-	-	-	-	-	-	-	-	-
Espírito Santo (Vitória)	-	22.711	21.935	3.681	48.327	-	48.327	-	48.327
Goiás (Goiânia)	-	82.519	19.858	11.985	114.362	-	114.362	-	114.362
Maranhão (São Luís)	-	27.816	12.591	11.252	51.659	-	51.659	-	51.659
Mato Grosso (Cuiabá)	-	151.339	-	3.064	154.403	-	154.403	-	154.403
M. G. do Sul (C. Grande)	-	75.869	414	16.881	93.163	-	93.163	-	93.163
M. Gerais (Belo Horizonte)	-	376.690	86.652	44.025	507.368	-	507.368	-	507.368
Pará (Belém)	-	4.957	44.862	-	49.819	-	49.819	-	49.819
Paraíba (João Pessoa)	-	19.659	24.239	16.406	60.303	-	60.303	-	60.303
Paraná (Curitiba)	-	-	512.054	-	512.054	235.152	747.206	-	747.206
Pernambuco (Recife)	-	150.648	5.197	21.202	177.048	-	177.048	-	177.048
Piauí (Teresina)	-	905	34.950	1.984	37.839	-	37.839	-	37.839
R. de Janeiro (R.J.)	-	3.891.664	160.699	91.740	4.144.104	389.857	4.533.960	-	4.533.960
Rio Grande do Norte (Natal)	-	35.882	15.611	536	52.028	-	52.028	-	52.028
R. G. do Sul (Porto Alegre)	-	98.990	117.671	431	217.092	17.618	234.710	-	234.710
Rondônia (Porto Velho)	-	24.482	2.351	-	26.833	-	26.833	-	26.833
Roraima (Boa Vista)	-	-	8.110	-	8.110	-	8.110	-	8.110
S. Catarina (Florianópolis)	-	1.388	12.840	18.241	32.469	-	32.469	-	32.469
São Paulo (São Paulo)	-	15.580.008	66.625	44.082	15.690.715	722.460	16.413.175	-	16.413.175
Sergipe (Aracaju)	-	39.683	3.764	34.887	78.333	-	78.333	-	78.333
Tocantins (Palmas)	-	-	13.727	1.623	15.350	-	15.350	-	15.350
Total Geral	-	21.584.133	1.358.201	371.037	23.313.371	1.365.087	24.678.458	-	24.678.458

Fonte: BACEN/DEDIP, BACEN/DEMAB, CETIP e Governos dos Municípios de capitais.

1/ Não inclui debêntures de empresas estatais registradas na Bovespa nem notas promissórias não custodiadas na CETIP.

2/ Inclui dívidas junto ao INSS, FGTS, PASEP e outras.

3/ Projetado com base nos últimos dados disponibilizados pelos Municípios de capitais - Não inclui dívidas da administração indireta.

Tabela 1.4
Dívida da administração direta e indireta dos demais Municípios
Novembro - 2000

	Dívida fundada					Externa	Total	Flutuante (ARO)	Total Geral
	Mobiliária	Contratual interna			Total				
	1/	Tesouro Nacional	Bancária	Outras					
Acre	-	-	-	...	-	...	-	-	
Alagoas	-	888	13.180	...	14.067	...	14.067	760	
Amapá	-	-	-	...	-	...	-	-	
Amazonas	-	740	-	...	740	...	740	-	
Bahia	-	218.263	56.129	...	274.392	...	274.392	5.638	
Ceará	-	-	26.924	...	26.924	...	26.924	593	
Distrito Federal	-	-	-	...	-	...	-	-	
Espírito Santo	-	27.800	18.176	...	45.976	...	45.976	-	
Goiás	-	52.740	34.249	...	86.989	...	86.989	-	
Maranhão	-	71.818	5.448	...	77.265	...	77.265	-	
Mato Grosso	-	54.928	64.201	...	119.129	...	119.129	35	
Mato Grosso do Sul	-	55.639	34.960	...	90.599	...	90.599	-	
Minas Gerais	-	378.224	251.531	...	629.756	...	629.756	9.451	
Pará	-	1.046	1.950	...	2.997	...	2.997	-	
Paraíba	-	28.556	8.588	...	37.144	...	37.144	-	
Paraná	-	135.457	728.584	...	864.041	...	864.041	11.356	
Pernambuco	-	66.653	26.105	...	92.758	...	92.758	357	
Piauí	-	1.174	10.049	...	11.223	...	11.223	-	
Rio de Janeiro	-	211.121	173.745	...	384.866	...	384.866	-	
Rio Grande do Norte	-	-	31.347	...	31.347	...	31.347	-	
Rio Grande do Sul	-	35.122	177.508	...	212.630	...	212.630	-	
Rondônia	-	2.484	5.369	...	7.853	...	7.853	-	
Roraima	-	-	-	...	-	...	-	-	
Santa Catarina	-	107.699	77.068	...	184.767	...	184.767	-	
São Paulo	477.018	1.603.142	2.380.074	...	3.983.216	...	4.460.233	115.461	
Sergipe	-	481	3	...	484	...	484	-	
Tocantins	-	386	3.626	...	4.012	...	4.012	-	
Total Geral	477.018	3.054.360	4.128.814	...	7.183.174	...	7.660.191	143.650	7.803.842

Fonte: BACEN/DEDIP, BACEN/DEMAB, CETIP.

1/ Não inclui debêntures de empresas estatais registradas na Bovespa nem notas promissórias não custodiadas na CETIP.

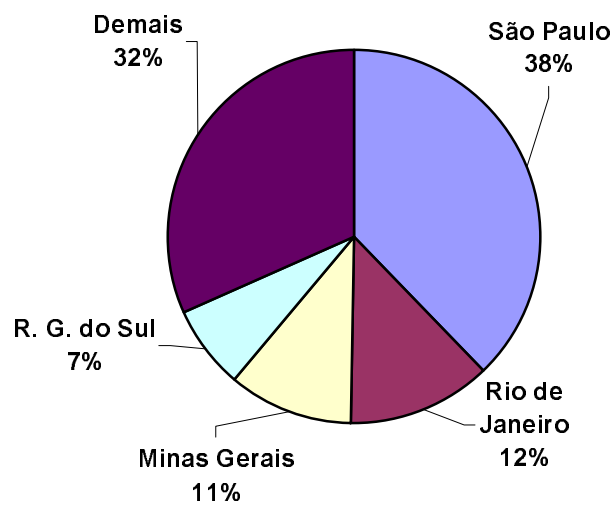
Gráfico 1

Dívida da administração direta e indireta dos Estados, Distrito Federal e Municípios

Distribuição do endividamento

Novembro - 2000

Por devedor



Por tipo de dívida

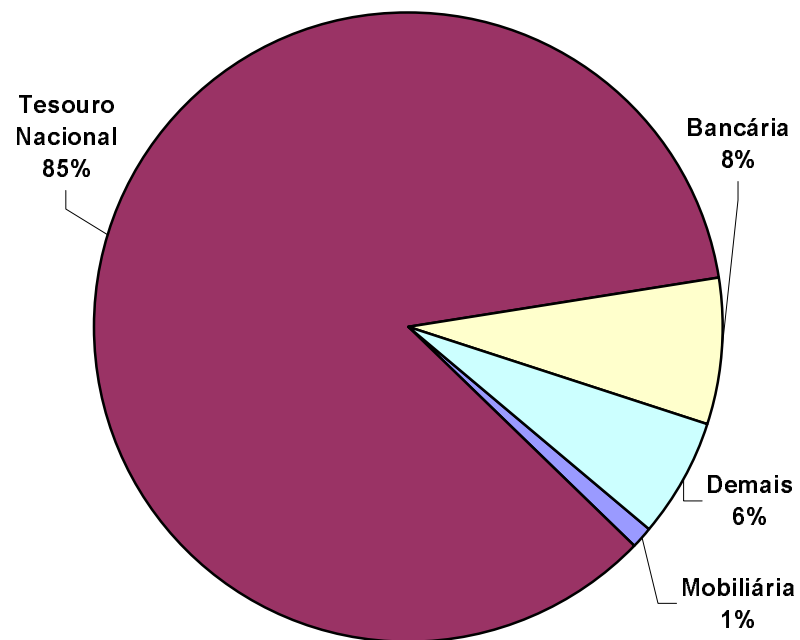


Tabela 2.1
Dívida da administração direta dos Estados, Distrito Federal e Municípios
Novembro - 2000

	Dívida fundada					Externa 2/	Total	Flutuante (ARO)	Total Geral
	Mobiliária	Contratual interna			Total				
		Tesouro Nacional	Bancária	Outras 1/ 2/					
Acre	-	591.799	2.750	70.520	665.070	-	665.070	-	665.070
Alagoas	945.999	1.733.715	104.387	100.801	1.938.903	29.861	2.914.762	760	2.915.522
Amapá	-	39.471	61.330	-	100.801	7.128	107.929	-	107.929
Amazonas	-	1.687.760	10.434	1.182	1.699.377	440	1.699.816	-	1.699.816
Bahia	-	7.161.282	920.919	89.226	8.171.426	1.025.296	9.196.722	5.638	9.202.360
Ceará	-	2.210.530	535.484	6.228	2.752.243	934.831	3.687.074	593	3.687.667
Distrito Federal	-	700.597	280.160	2.923	983.680	152.382	1.136.062	-	1.136.062
Espírito Santo	-	1.406.755	117.859	183.842	1.708.455	255.948	1.964.403	-	1.964.403
Goiás	-	7.188.266	82.385	750.642	8.021.294	85.731	8.107.025	-	8.107.025
Maranhão	-	3.768.518	34.678	61.532	3.864.729	200.087	4.064.815	-	4.064.815
Mato Grosso	-	4.069.184	73.165	61.484	4.203.833	184.499	4.388.332	35	4.388.367
Mato Grosso do Sul	-	3.719.366	35.374	16.881	3.771.621	39.681	3.811.301	-	3.811.301
Minas Gerais	-	23.970.422	477.206	1.110.357	25.557.984	963.459	26.521.444	9.451	26.530.894
Pará	-	1.202.528	129.480	22.304	1.354.312	207.583	1.561.896	-	1.561.896
Paraíba	-	1.815.138	57.033	67.548	1.939.720	34.026	1.973.745	-	1.973.745
Paraná	-	5.830.445	613.117	555.351	6.998.913	1.512.894	8.511.807	11.356	8.523.163
Pernambuco	-	3.786.197	227.200	21.202	4.034.598	240.284	4.274.882	357	4.275.240
Piauí	-	1.711.136	80.494	52.553	1.844.184	52.139	1.896.323	-	1.896.323
Rio de Janeiro	-	21.565.504	6.932.364	143.912	28.641.779	1.652.383	30.294.162	-	30.294.162
Rio Grande do Norte	-	737.617	225.454	51.150	1.014.221	35.490	1.049.711	-	1.049.711
Rio Grande do Sul	48.534	14.966.641	351.279	602.554	15.920.475	729.884	16.698.893	-	16.698.893
Rondônia	-	1.014.055	34.117	248.018	1.296.190	-	1.296.190	-	1.296.190
Roraima	-	56.166	21.023	12.080	89.269	-	89.269	-	89.269
Santa Catarina	754.004	4.486.025	146.036	564.152	5.196.212	380.543	6.330.759	-	6.330.759
São Paulo	475.402	78.633.049	593.491	71.502	79.298.043	1.782.398	81.555.843	115.461	81.671.304
Sergipe	-	894.101	95.832	34.887	1.024.819	89.779	1.114.598	-	1.114.598
Tocantins	-	85.501	120.817	1.623	207.941	273.833	481.774	-	481.774
	2.223.939	195.031.770	12.363.868	4.904.454	212.300.092	10.870.577	225.394.609	143.650	225.538.259

Fonte: BACEN/DEDIP, BACEN/DEMAB, CETIP, Governos Estaduais, do Distrito Federal e dos Municípios de capitais.

1/ Inclui dívidas junto ao INSS, FGTS, PASEP e outras.

2/ Projetado com base nos últimos dados disponibilizados pelos Estados, Distrito Federal e Municípios de capitais - Não inclui dívidas dos Municípios não-capitais.

Tabela 2.2
Dívida da administração direta dos Estados e Distrito Federal
Novembro - 2000

	Dívida fundada					Externa 2/	Total	Flutuante (ARO)	Total Geral
	Mobiliária	Contratual interna			Total				
		Tesouro Nacional	Bancária	Outras 1/ 2/					
Acre	-	579.309	761	70.520	650.590	-	650.590	-	650.590
Alagoas	945.999	1.651.942	16.169	78.766	1.746.877	29.861	2.722.737	-	2.722.737
Amapá	-	39.471	61.330	-	100.801	7.128	107.929	-	107.929
Amazonas	-	1.578.543	-	1.182	1.579.725	440	1.580.165	-	1.580.165
Bahia	-	6.218.484	861.167	62.243	7.141.894	1.025.296	8.167.190	-	8.167.190
Ceará	-	2.153.264	426.565	6.228	2.586.058	934.831	3.520.888	-	3.520.888
Distrito Federal	-	700.597	280.160	2.923	983.680	152.382	1.136.062	-	1.136.062
Espírito Santo	-	1.356.243	77.748	180.161	1.614.152	255.948	1.870.100	-	1.870.100
Goiás	-	7.064.569	28.278	738.657	7.831.504	85.731	7.917.235	-	7.917.235
Maranhão	-	3.668.884	16.640	50.280	3.735.804	200.087	3.935.891	-	3.935.891
Mato Grosso	-	3.862.917	8.964	58.420	3.930.301	184.499	4.114.800	-	4.114.800
Mato Grosso do Sul	-	3.594.060	-	-	3.594.060	39.681	3.633.741	-	3.633.741
Minas Gerais	-	23.215.507	150.886	1.066.332	24.432.725	963.459	25.396.184	-	25.396.184
Pará	-	1.196.524	82.668	22.304	1.301.497	207.583	1.509.080	-	1.509.080
Paraíba	-	1.766.924	24.207	51.142	1.842.272	34.026	1.876.298	-	1.876.298
Paraná	-	5.694.989	88.913	555.351	6.339.253	1.277.742	7.616.994	-	7.616.994
Pernambuco	-	3.568.895	195.897	-	3.764.793	240.284	4.005.077	-	4.005.077
Piauí	-	1.709.057	35.496	50.569	1.795.122	52.139	1.847.261	-	1.847.261
Rio de Janeiro	-	17.556.297	6.821.405	52.171	24.429.873	1.262.526	25.692.400	-	25.692.400
Rio Grande do Norte	-	703.772	178.496	50.614	932.881	35.490	968.371	-	968.371
Rio Grande do Sul	48.534	14.902.975	126.405	602.123	15.631.503	712.266	16.392.303	-	16.392.303
Rondônia	-	987.292	26.397	248.018	1.261.707	-	1.261.707	-	1.261.707
Roraima	-	56.166	12.913	12.080	81.159	-	81.159	-	81.159
Santa Catarina	754.004	4.376.938	56.249	545.911	4.979.097	380.543	6.113.644	-	6.113.644
São Paulo	-	63.819.049	23.842	27.421	63.870.311	1.059.938	64.930.249	-	64.930.249
Sergipe	-	853.937	92.065	-	946.002	89.779	1.035.781	-	1.035.781
Tocantins	-	85.115	103.464	-	188.579	273.833	462.412	-	462.412
	1.748.537	172.961.719	9.797.085	4.533.418	187.292.222	9.505.490	198.546.249	-	198.546.249

Fonte: BACEN/DEDIP, BACEN/DEMAB, CETIP e Governos Estaduais e do Distrito Federal.

1/ Inclui dívidas junto ao INSS, FGTS, PASEP e outras.

2/ Projetado com base nos últimos dados disponibilizados pelos Estados e Distrito Federal.

Tabela 2.3
Dívida da administração direta dos Municípios de capitais
Novembro - 2000

	Dívida fundada					Externa 2/	Total	Flutuante (ARO)	Total Geral
	Mobiliária	Contratual interna			Total				
		Tesouro Nacional	Bancária	Outras 1/ 2/					
Acre (Rio Branco)	-	12.491	1.989	-	14.480	-	14.480	-	14.480
Alagoas (Maceió)	-	80.885	75.037	22.035	177.958	-	177.958	-	177.958
Amapá (Macapá)	-	-	-	-	-	-	-	-	-
Amazonas (Manaus)	-	108.478	10.434	-	118.912	-	118.912	-	118.912
Bahia (Salvador)	-	724.534	3.623	26.983	755.140	-	755.140	-	755.140
Ceará (Fortaleza)	-	57.266	81.996	-	139.261	-	139.261	-	139.261
Distrito Federal	-	-	-	-	-	-	-	-	-
Espírito Santo (Vitória)	-	22.711	21.935	3.681	48.327	-	48.327	-	48.327
Goiás (Goiânia)	-	70.958	19.858	11.985	102.801	-	102.801	-	102.801
Maranhão (São Luís)	-	27.816	12.591	11.252	51.659	-	51.659	-	51.659
Mato Grosso (Cuiabá)	-	151.339	-	3.064	154.403	-	154.403	-	154.403
M. G. do Sul (C. Grande)	-	69.668	414	16.881	86.962	-	86.962	-	86.962
M. Gerais (Belo Horizonte)	-	376.690	86.652	44.025	507.368	-	507.368	-	507.368
Pará (Belém)	-	4.957	44.862	-	49.819	-	49.819	-	49.819
Paraíba (João Pessoa)	-	19.659	24.239	16.406	60.303	-	60.303	-	60.303
Paraná (Curitiba)	-	-	127.612	-	127.612	235.152	362.764	-	362.764
Pernambuco (Recife)	-	150.648	5.197	21.202	177.048	-	177.048	-	177.048
Piauí (Teresina)	-	905	34.950	1.984	37.839	-	37.839	-	37.839
R. de Janeiro (R.J.)	-	3.891.664	78.448	91.740	4.061.852	389.857	4.451.709	-	4.451.709
Rio Grande do Norte (Natal)	-	33.846	15.611	536	49.992	-	49.992	-	49.992
R. G. do Sul (Porto Alegre)	-	28.545	53.721	431	82.697	17.618	100.315	-	100.315
Rondônia (Porto Velho)	-	24.280	2.351	-	26.630	-	26.630	-	26.630
Roraima (Boa Vista)	-	-	8.110	-	8.110	-	8.110	-	8.110
S. Catarina (Florianópolis)	-	1.388	12.840	18.241	32.469	-	32.469	-	32.469
São Paulo (São Paulo)	-	13.472.050	63.086	44.082	13.579.217	722.460	14.301.677	-	14.301.677
Sergipe (Aracaju)	-	39.683	3.764	34.887	78.333	-	78.333	-	78.333
Tocantins (Palmas)	-	-	13.727	1.623	15.350	-	15.350	-	15.350
	-	19.370.459	803.045	371.037	20.544.541	1.365.087	21.909.628	-	21.909.628

Fonte: BACEN/DEDIP, BACEN/DEMAB, CETIP e Governos de Municípios de capitais.

1/ Inclui dívidas junto ao INSS, FGTS, PASEP e outras.

2/ Projetado com base nos últimos dados disponibilizados pelos Municípios de capitais.

Tabela 2.4
Dívida da administração direta dos demais Municípios
Novembro - 2000

	Dívida fundada					Externa	Total	Flutuante (ARO)	Total Geral
	Mobiliária	Contratual interna			Total				
		Tesouro Nacional	Bancária	Outras					
Acre	-	-	-	...	-	...	-	-	
Alagoas	-	888	13.180	...	14.067	...	14.067	760	
Amapá	-	-	-	...	-	...	-	-	
Amazonas	-	740	-	...	740	...	740	-	
Bahia	-	218.263	56.129	...	274.392	...	274.392	5.638	
Ceará	-	-	26.924	...	26.924	...	26.924	593	
Distrito Federal	-	-	-	...	-	...	-	-	
Espírito Santo	-	27.800	18.176	...	45.976	...	45.976	-	
Goiás	-	52.740	34.249	...	86.989	...	86.989	-	
Maranhão	-	71.818	5.448	...	77.265	...	77.265	-	
Mato Grosso	-	54.928	64.201	...	119.129	...	119.129	35	
Mato Grosso do Sul	-	55.639	34.960	...	90.599	...	90.599	-	
Minas Gerais	-	378.224	239.668	...	617.892	...	617.892	9.451	
Pará	-	1.046	1.950	...	2.997	...	2.997	-	
Paraíba	-	28.556	8.588	...	37.144	...	37.144	-	
Paraná	-	135.457	396.592	...	532.049	...	532.049	11.356	
Pernambuco	-	66.653	26.105	...	92.758	...	92.758	357	
Piauí	-	1.174	10.049	...	11.223	...	11.223	-	
Rio de Janeiro	-	117.543	32.511	...	150.054	...	150.054	-	
Rio Grande do Norte	-	-	31.347	...	31.347	...	31.347	-	
Rio Grande do Sul	-	35.122	171.153	...	206.275	...	206.275	-	
Rondônia	-	2.484	5.369	...	7.853	...	7.853	-	
Roraima	-	-	-	...	-	...	-	-	
Santa Catarina	-	107.699	76.947	...	184.646	...	184.646	-	
São Paulo	475.402	1.341.951	506.564	...	1.848.514	...	2.323.917	115.461	
Sergipe	-	481	3	...	484	...	484	-	
Tocantins	-	386	3.626	...	4.012	...	4.012	-	
	475.402	2.699.592	1.763.738	...	4.463.329	...	4.938.732	143.650	

Fonte: BACEN/DEDIP, BACEN/DEMAB, CETIP.

Tabela 3.1
Dívida fundada da administração indireta (autarquias e fundações) dos Estados, Distrito Federal e Municípios
Novembro - 2000

	Mobiliária 1/	Contratual interna			Total	Externa	R\$ mil
		Tesouro Nacional	Bancária	Outras			Total Geral
Acre	-	-	-	...	-	...	-
Alagoas	-	200.564	-	...	200.564	...	200.564
Amapá	-	-	-	...	-	...	-
Amazonas	-	339.283	16.569	...	355.852	...	355.852
Bahia	-	-	-	...	-	...	-
Ceará	-	11.153	1.140	...	12.293	...	12.293
Distrito Federal	-	-	134.481	...	134.481	...	134.481
Espírito Santo	-	4.291	-	...	4.291	...	4.291
Goiás	-	-	-	...	-	...	-
Maranhão	-	209.444	-	...	209.444	...	209.444
Mato Grosso	-	52.153	27.069	...	79.222	...	79.222
Mato Grosso do Sul	-	73.276	-	...	73.276	...	73.276
Minas Gerais	-	-	7.636	...	7.636	...	7.636
Pará	-	-	986	...	986	...	986
Paraíba	-	253.804	91	...	253.895	...	253.895
Paraná	-	-	-	...	-	...	-
Pernambuco	-	82.196	-	...	82.196	...	82.196
Piauí	-	-	-	...	-	...	-
Rio de Janeiro	-	93.578	1.091	...	94.669	...	94.669
Rio Grande do Norte	-	34.350	-	...	34.350	...	34.350
Rio Grande do Sul	-	492.288	67.684	...	559.972	...	559.972
Rondônia	-	41.541	-	...	41.541	...	41.541
Roraima	-	-	-	...	-	...	-
Santa Catarina	-	54.871	-	...	54.871	...	54.871
São Paulo	-	371.659	27.208	...	398.867	...	398.867
Sergipe	-	10.126	-	...	10.126	...	10.126
Tocantins	-	-	-	...	-	...	-
Total	-	2.324.578	283.954	...	2.608.532	...	2.608.532

Fonte: BACEN/DEDIP e CETIP.

1/ Não inclui debêntures de empresas estatais registradas na Bovespa nem notas promissórias não custodiadas na CETIP.

Tabela 3.2
Dívida fundada da administração indireta (autarquias e fundações) dos Estados e Distrito Federal
Novembro - 2000

	Mobiliária 1/	Contratual interna			Total	Externa	R\$ mil
		Tesouro Nacional	Bancária	Outras			Total Geral
Acre	-	-	-	...	-	...	-
Alagoas	-	200.564	-	...	200.564	...	200.564
Amapá	-	-	-	...	-	...	-
Amazonas	-	339.283	16.569	...	355.852	...	355.852
Bahia	-	-	-	...	-	...	-
Ceará	-	-	1.140	...	1.140	...	1.140
Distrito Federal	-	-	134.481	...	134.481	...	134.481
Espírito Santo	-	4.291	-	...	4.291	...	4.291
Goiás	-	-	-	...	-	...	-
Maranhão	-	209.444	-	...	209.444	...	209.444
Mato Grosso	-	52.153	27.069	...	79.222	...	79.222
Mato Grosso do Sul	-	73.276	-	...	73.276	...	73.276
Minas Gerais	-	-	-	...	-	...	-
Pará	-	-	986	...	986	...	986
Paraíba	-	253.804	91	...	253.895	...	253.895
Paraná	-	-	-	...	-	...	-
Pernambuco	-	82.196	-	...	82.196	...	82.196
Piauí	-	-	-	...	-	...	-
Rio de Janeiro	-	-	-	...	-	...	-
Rio Grande do Norte	-	32.314	-	...	32.314	...	32.314
Rio Grande do Sul	-	421.843	-	...	421.843	...	421.843
Rondônia	-	41.541	-	...	41.541	...	41.541
Roraima	-	-	-	...	-	...	-
Santa Catarina	-	54.871	-	...	54.871	...	54.871
São Paulo	-	371.659	590	...	372.249	...	372.249
Sergipe	-	10.126	-	...	10.126	...	10.126
Tocantins	-	-	-	...	-	...	-
Total	-	2.147.365	180.926	...	2.328.291	...	2.328.291

Fonte: BACEN/DEDIP e CETIP.

1/ Não inclui debêntures de empresas estatais registradas na Bovespa nem notas promissórias não custodiadas na CETIP.

Tabela 3.3
Dívida fundada da administração indireta (autarquias e fundações) dos Municípios de capitais
Novembro - 2000

	Mobiliária 1/	Contratual interna			Total	Externa	R\$ mil
		Tesouro Nacional	Bancária	Outras			Total Geral
Acre (Rio Branco)	-	-	-	...	-	...	-
Alagoas (Maceió)	-	-	-	...	-	...	-
Amapá (Macapá)	-	-	-	...	-	...	-
Amazonas (Manaus)	-	-	-	...	-	...	-
Bahia (Salvador)	-	-	-	...	-	...	-
Ceará (Fortaleza)	-	11.153	-	...	11.153	...	11.153
Distrito Federal	-	-	-	...	-	...	-
Espírito Santo (Vitória)	-	-	-	...	-	...	-
Goiás (Goiânia)	-	-	-	...	-	...	-
Maranhão (São Luís)	-	-	-	...	-	...	-
Mato Grosso (Cuiabá)	-	-	-	...	-	...	-
M. G. do Sul (C. Grande)	-	-	-	...	-	...	-
M. Gerais (Belo Horizonte)	-	-	-	...	-	...	-
Pará (Belém)	-	-	-	...	-	...	-
Paraíba (João Pessoa)	-	-	-	...	-	...	-
Paraná (Curitiba)	-	-	-	...	-	...	-
Pernambuco (Recife)	-	-	-	...	-	...	-
Piauí (Teresina)	-	-	-	...	-	...	-
R. de Janeiro (R.J.)	-	-	-	...	-	...	-
Rio Grande do Norte (Natal)	-	2.036	-	...	2.036	...	2.036
R. G. do Sul (Porto Alegre)	-	70.445	61.330	...	131.775	...	131.775
Rondônia (Porto Velho)	-	-	-	...	-	...	-
Roraima (Boa Vista)	-	-	-	...	-	...	-
S. Catarina (Florianópolis)	-	-	-	...	-	...	-
São Paulo (São Paulo)	-	-	-	...	-	...	-
Sergipe (Aracaju)	-	-	-	...	-	...	-
Tocantins (Palmas)	-	-	-	...	-	...	-
Total	-	83.635	61.330	...	144.964	...	144.964

Fonte: BACEN/DEDIP e CETIP.

1/ Não inclui debêntures de empresas estatais registradas na Bovespa nem notas promissórias não custodiadas na CETIP.

Tabela 3.4
Dívida fundada da administração indireta (autarquias e fundações) dos demais Municípios
Novembro - 2000

	Mobiliária 1/	Contratual interna			Total	Externa	R\$ mil
		Tesouro Nacional	Bancária	Outras			Total Geral
Acre	-	-	-	...	-	...	-
Alagoas	-	-	-	...	-	...	-
Amapá	-	-	-	...	-	...	-
Amazonas	-	-	-	...	-	...	-
Bahia	-	-	-	...	-	...	-
Ceará	-	-	-	...	-	...	-
Distrito Federal	-	-	-	...	-	...	-
Espírito Santo	-	-	-	...	-	...	-
Goiás	-	-	-	...	-	...	-
Maranhão	-	-	-	...	-	...	-
Mato Grosso	-	-	-	...	-	...	-
Mato Grosso do Sul	-	-	-	...	-	...	-
Minas Gerais	-	-	7.636	...	7.636	...	7.636
Pará	-	-	-	...	-	...	-
Paraíba	-	-	-	...	-	...	-
Paraná	-	-	-	...	-	...	-
Pernambuco	-	-	-	...	-	...	-
Piauí	-	-	-	...	-	...	-
Rio de Janeiro	-	93.578	1.091	...	94.669	...	94.669
Rio Grande do Norte	-	-	-	...	-	...	-
Rio Grande do Sul	-	-	6.355	...	6.355	...	6.355
Rondônia	-	-	-	...	-	...	-
Roraima	-	-	-	...	-	...	-
Santa Catarina	-	-	-	...	-	...	-
São Paulo	-	-	26.617	...	26.617	...	26.617
Sergipe	-	-	-	...	-	...	-
Tocantins	-	-	-	...	-	...	-
Total	-	93.578	41.699	...	135.277	...	135.277

Fonte: BACEN/DEDIP e CETIP.

1/ Não inclui debêntures de empresas estatais registradas na Bovespa nem notas promissórias não custodiadas na CETIP.

Tabela 4.1
Dívida fundada da administração indireta (empresas estatais ^{1/}) dos Estados, Distrito Federal e Municípios
Novembro - 2000

	Mobiliária 1/	Contratual interna			Total	Externa	R\$ mil
		Tesouro Nacional	Bancária	Outras			Total Geral
Acre	-	67.548	-	...	67.548	...	67.548
Alagoas	-	163.842	5.513	...	169.355	...	169.355
Amapá	-	-	35.699	...	35.699	...	35.699
Amazonas	-	-	4.758	...	4.758	...	4.758
Bahia	-	894.564	-	...	894.564	...	894.564
Ceará	-	511.531	81.009	...	592.540	...	592.540
Distrito Federal	-	-	185.155	...	185.155	...	185.155
Espírito Santo	-	443.658	22.716	...	466.374	...	466.374
Goiás	-	840.872	231.250	...	1.072.121	...	1.072.121
Maranhão	-	107.696	37.079	...	144.775	...	144.775
Mato Grosso	-	382.841	27.512	...	410.353	...	410.353
Mato Grosso do Sul	-	284.744	92.828	...	377.572	...	377.572
Minas Gerais	-	1.103.063	261.951	...	1.365.014	...	1.365.014
Pará	-	259.824	1.730	...	261.554	...	261.554
Paraíba	-	219.668	78.115	...	297.782	...	297.782
Paraná	-	1.070.498	1.239.945	...	2.310.443	...	2.310.443
Pernambuco	-	591.078	62.854	...	653.932	...	653.932
Piauí	-	270.111	62.387	...	332.498	...	332.498
Rio de Janeiro	-	1.130.032	580.639	...	1.710.672	...	1.710.672
Rio Grande do Norte	-	188.988	27.522	...	216.511	...	216.511
Rio Grande do Sul	-	1.389.758	216.033	...	1.605.790	...	1.605.790
Rondônia	-	146.831	-	...	146.831	...	146.831
Roraima	-	62.439	177.210	...	239.649	...	239.649
Santa Catarina	227.111	251.340	118.548	...	369.888	...	596.999
São Paulo	410.866	11.901.068	3.248.467	...	15.149.535	...	15.560.401
Sergipe	-	306.673	34.676	...	341.349	...	341.349
Tocantins	-	-	-	...	-	...	-
Total	637.977	22.588.667	6.833.594	...	29.422.261	...	30.060.239

Fonte: BACEN/DEDIP e CETIP.

1/ Não inclui debêntures de empresas estatais registradas na Bovespa nem notas promissórias não custodiadas na CETIP.

Tabela 4.2**Dívida fundada da administração indireta (empresas estatais ^{1/}) dos Estados e Distrito Federal
Novembro - 2000**

	Mobiliária 1/	Contratual interna			Total	Externa	Total Geral
		Tesouro Nacional	Bancária	Outras			
Acre	-	67.548	-	...	67.548	...	67.548
Alagoas	-	163.842	5.513	...	169.355	...	169.355
Amapá	-	-	14.725	...	14.725	...	14.725
Amazonas	-	-	4.758	...	4.758	...	4.758
Bahia	-	890.448	-	...	890.448	...	890.448
Ceará	-	511.531	81.009	...	592.540	...	592.540
Distrito Federal	-	-	185.155	...	185.155	...	185.155
Espírito Santo	-	443.658	22.716	...	466.374	...	466.374
Goiás	-	829.311	231.250	...	1.060.560	...	1.060.560
Maranhão	-	107.696	37.079	...	144.775	...	144.775
Mato Grosso	-	382.841	27.512	...	410.353	...	410.353
Mato Grosso do Sul	-	278.543	92.828	...	371.371	...	371.371
Minas Gerais	-	1.103.063	257.724	...	1.360.787	...	1.360.787
Pará	-	259.824	1.730	...	261.554	...	261.554
Paraíba	-	219.668	78.115	...	297.782	...	297.782
Paraná	-	1.070.498	523.511	...	1.594.009	...	1.594.009
Pernambuco	-	591.078	62.854	...	653.932	...	653.932
Piauí	-	270.111	62.387	...	332.498	...	332.498
Rio de Janeiro	-	1.130.032	358.244	...	1.488.277	...	1.488.277
Rio Grande do Norte	-	188.988	27.522	...	216.511	...	216.511
Rio Grande do Sul	-	1.389.758	213.412	...	1.603.170	...	1.603.170
Rondônia	-	146.629	-	...	146.629	...	146.629
Roraima	-	62.439	177.210	...	239.649	...	239.649
Santa Catarina	227.111	251.340	118.427	...	369.766	...	596.878
São Paulo	409.251	9.531.919	1.398.035	...	10.929.953	...	11.339.204
Sergipe	-	306.673	34.676	...	341.349	...	341.349
Tocantins	-	-	-	...	-	...	-
Total	636.362	20.197.437	4.016.391	...	24.213.828	...	24.850.190

Fonte: BACEN/DEDIP e CETIP.

1/ Não inclui debêntures de empresas estatais registradas na Bovespa nem notas promissórias não custodiadas na CETIP.

Tabela 4.3**Dívida fundada da administração indireta (empresas estatais ^{1/}) dos Municípios de capitais
Novembro - 2000**

	Mobiliária 1/	Contratual interna			Total	Externa	R\$ mil
		Tesouro Nacional	Bancária	Outras			Total Geral
Acre (Rio Branco)	-	-	-	...	-	...	-
Alagoas (Maceió)	-	-	-	...	-	...	-
Amapá (Macapá)	-	-	20.973	...	20.973	...	20.973
Amazonas (Manaus)	-	-	-	...	-	...	-
Bahia (Salvador)	-	4.115	-	...	4.115	...	4.115
Ceará (Fortaleza)	-	-	-	...	-	...	-
Distrito Federal	-	-	-	...	-	...	-
Espírito Santo (Vitória)	-	-	-	...	-	...	-
Goiás (Goiânia)	-	11.561	-	...	11.561	...	11.561
Maranhão (São Luís)	-	-	-	...	-	...	-
Mato Grosso (Cuiabá)	-	-	-	...	-	...	-
M. G. do Sul (C. Grande)	-	6.202	-	...	6.202	...	6.202
M. Gerais (Belo Horizonte)	-	-	-	...	-	...	-
Pará (Belém)	-	-	-	...	-	...	-
Paraíba (João Pessoa)	-	-	-	...	-	...	-
Paraná (Curitiba)	-	-	384.443	...	384.443	...	384.443
Pernambuco (Recife)	-	-	-	...	-	...	-
Piauí (Teresina)	-	-	-	...	-	...	-
R. de Janeiro (R.J.)	-	-	82.251	...	82.251	...	82.251
Rio Grande do Norte (Natal)	-	-	-	...	-	...	-
R. G. do Sul (Porto Alegre)	-	-	2.620	...	2.620	...	2.620
Rondônia (Porto Velho)	-	203	-	...	203	...	203
Roraima (Boa Vista)	-	-	-	...	-	...	-
S. Catarina (Florianópolis)	-	-	-	...	-	...	-
São Paulo (São Paulo)	-	2.107.958	3.539	...	2.111.497	...	2.111.497
Sergipe (Aracaju)	-	-	-	...	-	...	-
Tocantins (Palmas)	-	-	-	...	-	...	-
Total	-	2.130.039	493.827	...	2.623.866	...	2.623.866

Fonte: BACEN/DEDIP e CETIP.

1/ Não inclui debêntures de empresas estatais registradas na Bovespa nem notas promissórias não custodiadas na CETIP.

Tabela 4.4
Dívida fundada da administração indireta (empresas estatais ^{1/}) dos demais Municípios
Novembro - 2000

	Contratual interna				Total	Externa	Total Geral
	Mobiliária 1/	Tesouro Nacional	Bancária	Outras			
Acre	-	-	-	...	-	...	-
Alagoas	-	-	-	...	-	...	-
Amapá	-	-	-	...	-	...	-
Amazonas	-	-	-	...	-	...	-
Bahia	-	-	-	...	-	...	-
Ceará	-	-	-	...	-	...	-
Distrito Federal	-	-	-	...	-	...	-
Espírito Santo	-	-	-	...	-	...	-
Goiás	-	-	-	...	-	...	-
Maranhão	-	-	-	...	-	...	-
Mato Grosso	-	-	-	...	-	...	-
Mato Grosso do Sul	-	-	-	...	-	...	-
Minas Gerais	-	-	4.227	...	4.227	...	4.227
Pará	-	-	-	...	-	...	-
Paraíba	-	-	-	...	-	...	-
Paraná	-	-	331.991	...	331.991	...	331.991
Pernambuco	-	-	-	...	-	...	-
Piauí	-	-	-	...	-	...	-
Rio de Janeiro	-	-	140.144	...	140.144	...	140.144
Rio Grande do Norte	-	-	-	...	-	...	-
Rio Grande do Sul	-	-	-	...	-	...	-
Rondônia	-	-	-	...	-	...	-
Roraima	-	-	-	...	-	...	-
Santa Catarina	-	-	121	...	121	...	121
São Paulo	1.615	261.191	1.846.893	...	2.108.084	...	2.109.699
Sergipe	-	-	-	...	-	...	-
Tocantins	-	-	-	...	-	...	-
Total	1.615	261.191	2.323.377	...	2.584.568	...	2.586.183

Fonte: BACEN/DEDIP e CETIP.

1/ Não inclui debêntures de empresas estatais registradas na Bovespa nem notas promissórias não custodiadas na CETIP.

Tabela 5.1**Dívida da administração direta e indireta dos Estados, Distrito Federal e Municípios por credor 1/
Novembro - 2000**

	Tesouro Nacional	Bancos Comerciais/Múltiplos			Privados	Total	Fundos de liquidez da dívida	Demais instituições financeiras	Fundos mútuos	Credor externo 2/	Outros cred. contratuais 2/ 3/	BACEN	Outros cred. mobiliários 4/	R\$ mil
		Públicos												Total
		Federais	Estaduais	Total										Total
Acre	659.347	2.750	-	2.750	-	2.750	-	-	-	-	70.520	-	-	732.618
Alagoas	2.098.121	86.756	17.932	104.688	3.112	107.800	-	-	-	29.861	100.801	2.860	945.999	3.285.442
Amapá	39.471	97.029	-	97.029	-	97.029	-	-	-	7.128	-	-	-	143.628
Amazonas	2.027.044	29.956	-	29.956	1.805	31.762	-	-	-	440	1.182	-	-	2.060.427
Bahia	8.055.846	905.188	10.284	915.472	11.084	926.556	-	-	-	1.025.296	89.226	-	-	10.096.924
Ceará	2.733.214	595.521	22.373	617.894	332	618.227	-	-	-	934.831	6.228	-	-	4.292.500
Distrito Federal	700.597	574.239	11.148	585.388	14.408	599.796	-	-	-	152.382	2.923	-	-	1.455.698
Espírito Santo	1.854.704	126.263	14.311	140.574	-	140.574	-	-	-	255.948	183.842	-	-	2.435.068
Goiás	8.029.138	287.580	2.090	289.670	23.965	313.635	-	-	-	85.731	750.642	-	-	9.179.146
Maranhão	4.085.658	71.757	-	71.757	-	71.757	-	-	-	200.087	61.532	-	-	4.419.033
Mato Grosso	4.504.178	91.582	-	91.582	36.199	127.781	-	-	-	184.499	61.484	-	-	4.877.943
Mato Grosso do Sul	4.077.387	109.289	-	109.289	18.913	128.202	-	-	-	39.681	16.881	-	-	4.262.150
Minas Gerais	25.073.484	494.270	251.778	746.048	10.195	756.244	-	-	-	963.459	1.110.357	-	-	27.903.544
Pará	1.462.352	123.722	6.744	130.466	1.730	132.196	-	-	-	207.583	22.304	-	-	1.824.436
Paraíba	2.288.610	135.045	-	135.045	194	135.239	-	-	-	34.026	67.548	-	-	2.525.422
Paraná	6.900.943	1.162.887	-	1.162.887	701.530	1.864.418	-	-	-	1.512.894	555.351	-	-	10.833.606
Pernambuco	4.459.471	289.448	-	289.448	962	290.411	-	-	-	240.284	21.202	-	-	5.011.368
Piauí	1.981.248	141.249	261	141.510	1.372	142.882	-	-	-	52.139	52.553	-	-	2.228.821
Rio de Janeiro	22.789.114	1.203.822	729.186	1.933.008	-	1.933.008	-	-	-	1.652.383	143.912	5.581.086	-	32.099.502
Rio Grande do Norte	960.955	241.033	11.942	252.976	-	252.976	-	-	-	35.490	51.150	-	-	1.300.571
Rio Grande do Sul	16.848.687	490.568	144.377	634.945	51	634.996	48.534	-	-	729.884	602.554	-	-	18.864.656
Rondônia	1.202.428	34.117	-	34.117	-	34.117	-	-	-	-	248.018	-	-	1.484.563
Roraima	118.604	198.233	-	198.233	-	198.233	-	-	-	-	12.080	-	-	328.917
Santa Catarina	4.792.235	234.719	11.240	245.959	45.245	291.205	-	1.128	16.348	380.543	564.152	-	937.018	6.982.629
São Paulo	90.905.777	3.723.759	30.012	3.753.772	288.579	4.042.351	-	-	318.619	1.782.398	71.502	-	509.924	97.630.571
Sergipe	1.210.900	130.508	-	130.508	-	130.508	-	-	-	89.779	34.887	-	-	1.466.073
Tocantins	85.501	120.817	-	120.817	-	120.817	-	-	-	273.833	1.623	-	-	481.774
Total	219.945.014	11.702.109	1.263.681	12.965.789	1.159.679	14.125.468	48.534	1.128	334.967	10.870.577	4.904.454	5.583.946	2.392.941	258.207.029

Fonte: BACEN/DEDIP, BACEN/DEMAB, CETIP e Governos Estaduais, do Distrito Federal e dos Municípios de capitais.

1/ Não inclui debêntures de empresas estatais registradas na Bovespa nem notas promissórias não custodiadas na CETIP.

2/ Projetados com base nos últimos dados disponibilizados pelos Estados, Distrito Federal e Municípios de capitais - Não inclui dívidas da administração indireta (todos os níveis) nem da administração direta dos Municípios não-capitais.

3/ Inclui dívidas junto ao INSS, FGTS, PASEP e outras.

4/ Pessoas físicas, pessoas jurídicas não financeiras e detentores de títulos vencidos.

Tabela 5.2
Dívida da administração direta e indireta dos Estados e Distrito Federal por credor 1/
Novembro - 2000

	Tesouro Nacional	Bancos Comerciais/Múltiplos Públicos			Privados	Total	Fundos de liquidez da dívida	Demais instituições financeiras	Fundos mútuos	Credor externo 2/	Outros cred. contratuais 2/ 3/	BACEN	Outros cred. mobiliários 4/	R\$ mil
		Federais	Estaduais	Total										Total
Acre	646.856	761	-	761	-	761	-	-	-	-	70.520	-	-	718.138
Alagoas	2.016.348	-	16.471	16.471	2.352	18.823	-	-	-	29.861	78.766	2.860	945.999	3.092.657
Amapá	39.471	76.056	-	76.056	-	76.056	-	-	-	7.128	-	-	-	122.655
Amazonas	1.917.827	19.522	-	19.522	1.805	21.327	-	-	-	440	1.182	-	-	1.940.776
Bahia	7.108.933	853.024	8.142	861.167	-	861.167	-	-	-	1.025.296	62.243	-	-	9.057.639
Ceará	2.664.795	501.080	7.301	508.381	332	508.714	-	-	-	934.831	6.228	-	-	4.114.568
Distrito Federal	700.597	574.239	11.148	585.388	14.408	599.796	-	-	-	152.382	2.923	-	-	1.455.698
Espírito Santo	1.804.192	100.463	-	100.463	-	100.463	-	-	-	255.948	180.161	-	-	2.340.765
Goiás	7.893.880	233.538	2.025	235.562	23.965	259.528	-	-	-	85.731	738.657	-	-	8.977.795
Maranhão	3.986.024	53.719	-	53.719	-	53.719	-	-	-	200.087	50.280	-	-	4.290.109
Mato Grosso	4.297.911	63.545	-	63.545	-	63.545	-	-	-	184.499	58.420	-	-	4.604.376
Mato Grosso do Sul	3.945.879	92.828	-	92.828	-	92.828	-	-	-	39.681	-	-	-	4.078.388
Minas Gerais	24.318.570	294.801	113.312	408.113	497	408.610	-	-	-	963.459	1.066.332	-	-	26.756.970
Pará	1.456.349	76.910	6.744	83.654	1.730	85.384	-	-	-	207.583	22.304	-	-	1.771.620
Paraíba	2.240.395	102.412	-	102.412	-	102.412	-	-	-	34.026	51.142	-	-	2.427.975
Paraná	6.765.486	383.504	-	383.504	228.919	612.424	-	-	-	1.277.742	555.351	-	-	9.211.003
Pernambuco	4.242.170	258.146	-	258.146	605	258.751	-	-	-	240.284	-	-	-	4.741.205
Piauí	1.979.168	97.883	-	97.883	-	97.883	-	-	-	52.139	50.569	-	-	2.179.760
Rio de Janeiro	18.686.329	872.074	726.490	1.598.563	-	1.598.563	-	-	-	1.262.526	52.171	5.581.086	-	27.180.676
Rio Grande do Norte	925.073	206.018	-	206.018	-	206.018	-	-	-	35.490	50.614	-	-	1.217.195
Rio Grande do Sul	16.714.575	310.174	29.593	339.766	51	339.818	48.534	-	-	712.266	602.123	-	-	18.417.316
Rondônia	1.175.461	26.397	-	26.397	-	26.397	-	-	-	-	248.018	-	-	1.449.877
Roraima	118.604	190.123	-	190.123	-	190.123	-	-	-	-	12.080	-	-	320.808
Santa Catarina	4.683.148	161.307	10.693	172.000	29.297	201.297	-	1.128	16.348	380.543	545.911	-	937.018	6.765.392
São Paulo	73.722.627	1.421.215	-	1.421.215	58.976	1.480.191	-	-	317.828	1.059.938	27.421	-	33.698	76.641.703
Sergipe	1.170.736	126.741	-	126.741	-	126.741	-	-	-	89.779	-	-	-	1.387.256
Tocantins	85.115	103.464	-	103.464	-	103.464	-	-	-	273.833	-	-	-	462.412
Total	195.306.521	7.199.946	931.918	8.131.864	362.938	8.494.803	48.534	1.128	334.176	9.505.490	4.533.418	5.583.946	1.916.715	225.724.730

Fonte: BACEN/DEDIP, BACEN/DEMAB, CETIP e Governos Estaduais e do Distrito Federal.

1/ Não inclui debêntures de empresas estatais registradas na Bovespa nem notas promissórias não custodiadas na CETIP.

2/ Projetados com base nos últimos dados disponibilizados pelos Estados e Distrito Federal - Não inclui dívidas da administração indireta.

3/ Inclui dívidas junto ao INSS, FGTS, PASEP e outras.

4/ Pessoas físicas, pessoas jurídicas não financeiras e detentores de títulos vencidos.

Tabela 5.3
Dívida da administração direta e indireta dos Municípios de capitais por credor 1/
Novembro - 2000

	Tesouro Nacional	Bancos Comerciais/Múltiplos			Privados	Total	Fundos de liquidez da dívida	Demais instituições financeiras	Fundos mútuos	Credor externo	Outros cred. contratuais	BACEN	Outros cred. mobiliários	R\$ mil	
		Públicos												Total	Total
		Federais	Estaduais	Total											
Acre (Rio Branco)	12.491	1.989	-	1.989	-	1.989	-	-	-	-	-	-	-	14.480	
Alagoas (Maceió)	80.885	74.973	64	75.037	-	75.037	-	-	-	-	22.035	-	-	177.958	
Amapá (Macapá)	-	20.973	-	20.973	-	20.973	-	-	-	-	-	-	-	20.973	
Amazonas (Manaus)	108.478	10.434	-	10.434	-	10.434	-	-	-	-	-	-	-	118.912	
Bahia (Salvador)	728.649	-	-	-	3.623	3.623	-	-	-	-	26.983	-	-	759.255	
Ceará (Fortaleza)	68.419	81.996	-	81.996	-	81.996	-	-	-	-	-	-	-	150.415	
Distrito Federal	-	-	-	-	-	-	-	-	-	-	-	-	-	-	
Espírito Santo (Vitória)	22.711	16.266	5.669	21.935	-	21.935	-	-	-	-	3.681	-	-	48.327	
Goiás (Goiânia)	82.519	19.858	-	19.858	-	19.858	-	-	-	-	11.985	-	-	114.362	
Maranhão (São Luís)	27.816	12.591	-	12.591	-	12.591	-	-	-	-	11.252	-	-	51.659	
Mato Grosso (Cuiabá)	151.339	-	-	-	-	-	-	-	-	-	3.064	-	-	154.403	
M. G. do Sul (C. Grande)	75.869	414	-	414	-	414	-	-	-	-	16.881	-	-	93.163	
M. Gerais (Belo Horizonte)	376.690	41.065	45.587	86.652	-	86.652	-	-	-	-	44.025	-	-	507.368	
Pará (Belém)	4.957	44.862	-	44.862	-	44.862	-	-	-	-	-	-	-	49.819	
Paraíba (João Pessoa)	19.659	24.239	-	24.239	-	24.239	-	-	-	-	16.406	-	-	60.303	
Paraná (Curitiba)	-	444.427	-	444.427	67.627	512.054	-	-	-	235.152	-	-	-	747.206	
Pernambuco (Recife)	150.648	5.197	-	5.197	-	5.197	-	-	-	-	21.202	-	-	177.048	
Piauí (Teresina)	905	34.950	-	34.950	-	34.950	-	-	-	-	1.984	-	-	37.839	
R. de Janeiro (R.J.)	3.891.664	160.699	-	160.699	-	160.699	-	-	-	389.857	91.740	-	-	4.533.960	
R. G. do Norte (Natal)	35.882	15.611	-	15.611	-	15.611	-	-	-	-	536	-	-	52.028	
R. G. do Sul (Porto Alegre)	98.990	109.903	7.768	117.671	-	117.671	-	-	-	17.618	431	-	-	234.710	
Rondônia (Porto Velho)	24.482	2.351	-	2.351	-	2.351	-	-	-	-	-	-	-	26.833	
Roraima (Boa Vista)	-	8.110	-	8.110	-	8.110	-	-	-	-	-	-	-	8.110	
S. Catarina (Florianópolis)	1.388	11.063	-	11.063	1.777	12.840	-	-	-	-	18.241	-	-	32.469	
São Paulo (São Paulo)	15.580.008	66.625	-	66.625	-	66.625	-	-	-	722.460	44.082	-	-	16.413.175	
Sergipe (Aracajú)	39.683	3.764	-	3.764	-	3.764	-	-	-	-	34.887	-	-	78.333	
Tocantins (Palmas)	-	13.727	-	13.727	-	13.727	-	-	-	-	1.623	-	-	15.350	
Total	21.584.133	1.226.086	59.088	1.285.174	73.027	1.358.201	-	-	-	1.365.087	371.037	-	-	24.678.458	

Fonte: BACEN/DEDIP, BACEN/DEMAB, CETIP e Governos de Municípios de capitais.

1/ Não inclui debêntures de empresas estatais registradas na Bovespa nem notas promissórias não custodiadas na CETIP.

2/ Projetados com base nos últimos dados disponibilizados pelos Municípios de capitais - Não inclui dívidas da administração indireta.

3/ Inclui dívidas junto ao INSS, FGTS, PASEP e outras.

4/ Pessoas físicas, pessoas jurídicas não financeiras e detentores de títulos vencidos.

Tabela 5.4
Dívida da administração direta e indireta dos demais Municípios por credor 1/
Novembro - 2000

	Tesouro Nacional	Bancos Comerciais/Múltiplos Públicos			Privados	Total	Fundos de liquidez da dívida	Demais instituições financeiras	Fundos mútuos	Credor externo	Outros cred. contratuais	BACEN	Outros cred. mobiliários	R\$ mil
		Federais	Estaduais	Total										Total
Acre	-	-	-	-	-	-	-	-	-	-	-	-
Alagoas	888	11.783	1.397	13.180	760	13.940	-	-	-	-	-	14.827
Amapá	-	-	-	-	-	-	-	-	-	-	-	-
Amazonas	740	-	-	-	-	-	-	-	-	-	-	740
Bahia	218.263	52.164	2.141	54.305	7.461	61.767	-	-	-	-	-	280.030
Ceará	-	12.445	15.072	27.517	-	27.517	-	-	-	-	-	27.517
Distrito Federal	-	-	-	-	-	-	-	-	-	-	-	-
Espírito Santo	27.800	9.534	8.642	18.176	-	18.176	-	-	-	-	-	45.976
Goiás	52.740	34.184	65	34.249	-	34.249	-	-	-	-	-	86.989
Maranhão	71.818	5.448	-	5.448	-	5.448	-	-	-	-	-	77.265
Mato Grosso	54.928	28.036	-	28.036	36.199	64.236	-	-	-	-	-	119.164
Mato Grosso do Sul	55.639	16.047	-	16.047	18.913	34.960	-	-	-	-	-	90.599
Minas Gerais	378.224	158.403	92.880	251.283	9.699	260.982	-	-	-	-	-	639.206
Pará	1.046	1.950	-	1.950	-	1.950	-	-	-	-	-	2.997
Paraíba	28.556	8.394	-	8.394	194	8.588	-	-	-	-	-	37.144
Paraná	135.457	334.956	-	334.956	404.983	739.939	-	-	-	-	-	875.396
Pernambuco	66.653	26.105	-	26.105	357	26.463	-	-	-	-	-	93.116
Piauí	1.174	8.416	261	8.677	1.372	10.049	-	-	-	-	-	11.223
Rio de Janeiro	211.121	171.049	2.696	173.745	-	173.745	-	-	-	-	-	384.866
Rio Grande do Norte	-	19.405	11.942	31.347	-	31.347	-	-	-	-	-	31.347
Rio Grande do Sul	35.122	70.491	107.017	177.508	-	177.508	-	-	-	-	-	212.630
Rondônia	2.484	5.369	-	5.369	-	5.369	-	-	-	-	-	7.853
Roraima	-	-	-	-	-	-	-	-	-	-	-	-
Santa Catarina	107.699	62.349	548	62.897	14.171	77.068	-	-	-	-	-	184.767
São Paulo	1.603.142	2.235.920	30.012	2.265.932	229.603	2.495.535	-	-	791	-	476.226	4.575.694
Sergipe	481	3	-	3	-	3	-	-	-	-	-	484
Tocantins	386	3.626	-	3.626	-	3.626	-	-	-	-	-	4.012
Total	3.054.360	3.276.077	272.674	3.548.751	723.713	4.272.464	-	-	791	-	476.226	7.803.842

Fonte: BACEN/DEDIP, BACEN/DEMAB, CETIP.

1/ Não inclui debêntures de empresas estatais registradas na Bovespa nem notas promissórias não custodiadas na CETIP.

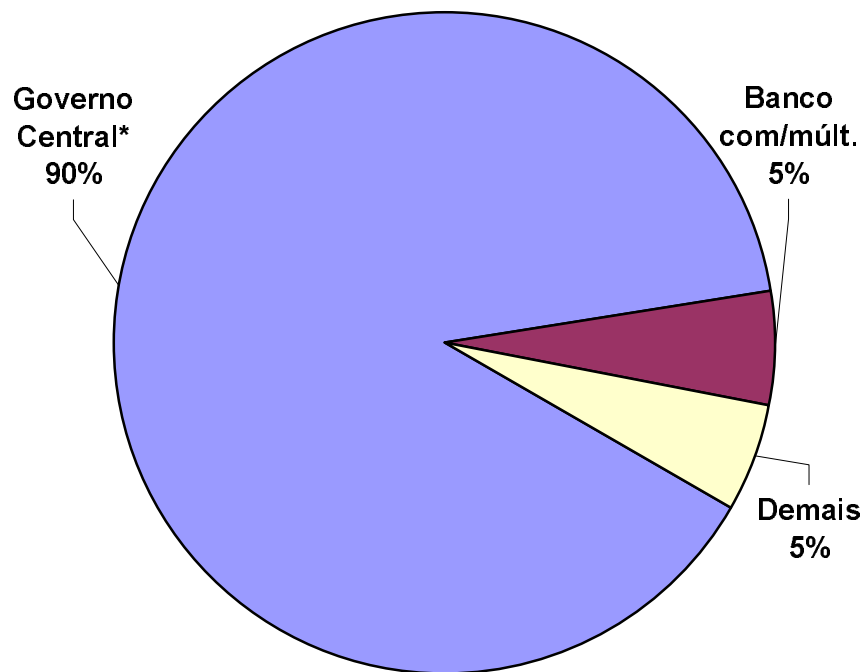
2/ Pessoas físicas e jurídicas não financeiras, inclusive os fundos de pensão.

Gráfico 2

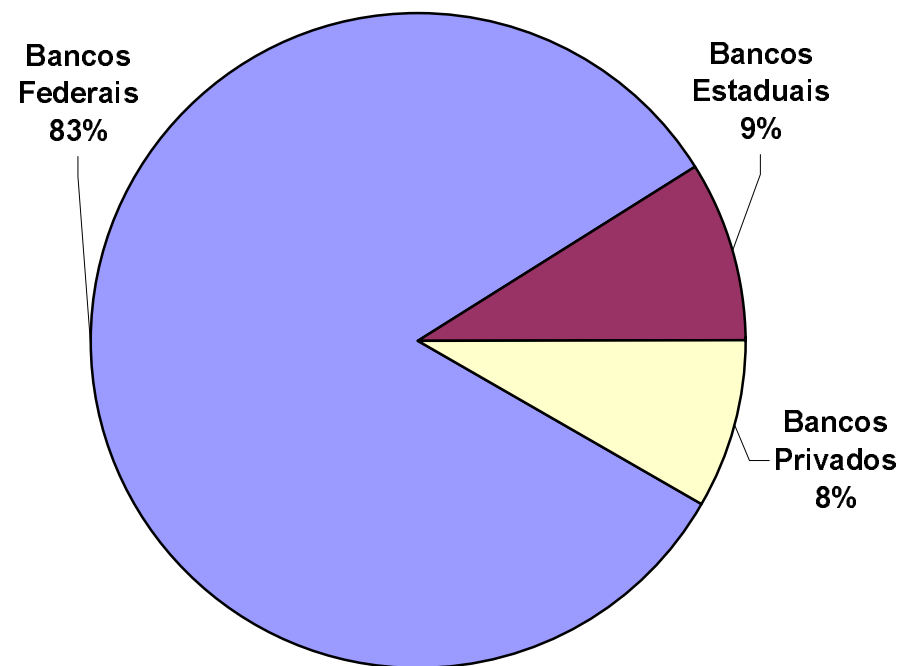
Dívida da administração direta e indireta dos Estados, do Distrito Federal e Municípios

Novembro - 2000

Distribuição do endividamento total por credor



Distr. da dívida mobiliária e contratual por tipo de banco comercial/múltiplo credor



*Dívidas junto ao Tesouro Nacional, BCB e Outras.

Tabela 6.1
Dívida contratual interna da administração direta e indireta dos Estados, Distrito Federal e Municípios junto ao Tesouro Nacional
Novembro - 2000

	Lei 7.976/89	Lei 8.727/93	Lei 9.496/97	MP 1.891/99	Bônus relativo à renegociação da dívida externa	Outras	Total
Acre	9.003	460.396	186.288	-	-	3.660	659.347
Alagoas	105.616	863.203	925.273	-	82.694	121.334	2.098.121
Amapá	-	-	36.433	-	-	3.038	39.471
Amazonas	29.742	1.267.437	282.860	-	401.975	45.029	2.027.044
Bahia	473.562	3.630.195	2.722.496	436.651	490.695	302.247	8.055.846
Ceará	682.488	956.315	790.544	-	109.922	193.946	2.733.214
Distrito Federal	-	-	690.118	-	-	10.480	700.597
Espírito Santo	105.072	668.132	796.247	47.764	199.314	38.175	1.854.704
Goiás	464.108	4.861.440	1.971.189	13.204	702.206	16.993	8.029.138
Maranhão	418.743	2.478.866	613.202	39.578	464.066	71.204	4.085.658
Mato Grosso	316.441	2.181.818	1.360.343	115.250	503.701	26.626	4.504.178
Mato Grosso do Sul	306.411	1.450.567	1.792.328	32.413	420.500	75.168	4.077.387
Minas Gerais	257.823	2.272.651	20.997.576	385.090	1.160.345	-	25.073.484
Pará	37.797	602.806	472.304	-	315.233	34.212	1.462.352
Paraíba	162.961	1.250.924	474.630	47.038	288.628	64.428	2.288.610
Paraná	59.410	1.436.499	4.809.265	35.340	438.023	122.405	6.900.943
Pernambuco	249.335	1.617.075	2.258.659	25.725	153.365	155.310	4.459.471
Piauí	99.882	1.099.878	478.283	1.174	239.104	62.925	1.981.248
Rio de Janeiro	894.254	1.848.721	15.500.479	3.577.247	324.270	644.142	22.789.114
Rio Grande do Norte	86.909	680.274	73.063	8.094	58.464	54.151	960.955
Rio Grande do Sul	413.914	2.364.139	13.586.564	5.391	377.423	101.257	16.848.687
Rondônia	4.063	226.485	914.021	-	39.843	18.016	1.202.428
Roraima	-	62.439	53.244	-	-	2.922	118.604
Santa Catarina	570.187	667.541	3.264.457	105.773	88.497	95.780	4.792.235
São Paulo	3.870.618	9.128.198	60.392.282	13.047.372	4.378.933	88.374	90.905.777
Sergipe	24.178	643.752	446.698	-	37.495	58.776	1.210.900
Tocantins	-	77.511	-	386	-	7.604	85.501
Total	9.642.516	42.797.262	135.888.847	17.923.491	11.274.696	2.418.202	219.945.014

Fonte: BACEN/DEDIP.

Tabela 6.2
Dívida contratual interna da administração direta e indireta dos Estados e Distrito Federal junto ao Tesouro Nacional
Novembro - 2000

	Lei 7.976/89	Lei 8.727/93	Lei 9.496/97	MP 1.891/99	Bônus relativo à renegociação da dívida externa	Outras	Total
Acre	8.604	448.304	186.288	-	-	3.660	646.856
Alagoas	92.412	804.362	925.273	-	72.968	121.334	2.016.348
Amapá	-	-	36.433	-	-	3.038	39.471
Amazonas	-	1.226.786	282.860	-	363.152	45.029	1.917.827
Bahia	413.184	3.180.310	2.722.496	-	490.695	302.247	7.108.933
Ceará	672.530	897.853	790.544	-	109.922	193.946	2.664.795
Distrito Federal	-	-	690.118	-	-	10.480	700.597
Espírito Santo	102.324	668.132	796.247	-	199.314	38.175	1.804.192
Goiás	457.642	4.755.714	1.971.189	-	692.342	16.993	7.893.880
Maranhão	414.469	2.423.084	613.202	-	464.066	71.204	3.986.024
Mato Grosso	315.347	2.091.894	1.360.343	-	503.701	26.626	4.297.911
Mato Grosso do Sul	299.492	1.358.390	1.792.328	-	420.500	75.168	3.945.879
Minas Gerais	234.868	2.015.587	20.997.576	-	1.070.539	-	24.318.570
Pará	32.839	601.760	472.304	-	315.233	34.212	1.456.349
Paraíba	161.867	1.250.842	474.630	-	288.628	64.428	2.240.395
Paraná	59.410	1.336.383	4.809.265	-	438.023	122.405	6.765.486
Pernambuco	238.060	1.446.705	2.258.659	-	143.435	155.310	4.242.170
Piauí	98.977	1.099.878	478.283	-	239.104	62.925	1.979.168
Rio de Janeiro	630.797	1.735.658	15.500.479	-	175.845	643.551	18.686.329
Rio Grande do Norte	83.284	656.111	73.063	-	58.464	54.151	925.073
Rio Grande do Sul	413.914	2.235.419	13.586.564	-	377.423	101.257	16.714.575
Rondônia	4.063	199.518	914.021	-	39.843	18.016	1.175.461
Roraima	-	62.439	53.244	-	-	2.922	118.604
Santa Catarina	566.872	667.541	3.264.457	-	88.497	95.780	4.683.148
São Paulo	3.216.247	5.897.940	60.392.282	-	4.127.784	88.374	73.722.627
Sergipe	18.633	609.134	446.698	-	37.495	58.776	1.170.736
Tocantins	-	77.511	-	-	-	7.604	85.115
Total	8.535.837	37.747.255	135.888.847	-	10.716.972	2.417.610	195.306.521

Fonte: BACEN/DEDIP.

Tabela 6.3**Dívida contratual interna da administração direta e indireta dos Municípios de capitais junto ao Tesouro Nacional
Novembro - 2000**

	Lei 7.976/89	Lei 8.727/93	Lei 9.496/97	MP 1.891/99	Bônus relativo à renegociação da dívida externa	Outras	Total
Acre (Rio Branco)	399	12.092	-	-	-	-	12.491
Alagoas (Maceió)	13.205	57.954	-	-	9.727	-	80.885
Amapá (Macapá)	-	-	-	-	-	-	-
Amazonas (Manaus)	29.742	39.912	-	-	38.824	-	108.478
Bahia (Salvador)	59.168	384.532	-	284.950	-	-	728.649
Ceará (Fortaleza)	9.958	58.461	-	-	-	-	68.419
Distrito Federal	-	-	-	-	-	-	-
Espírito Santo (Vitória)	2.748	-	-	19.964	-	-	22.711
Goiás (Goiânia)	6.465	66.190	-	-	9.863	-	82.519
Maranhão (São Luís)	4.274	23.543	-	-	-	-	27.816
Mato Grosso (Cuiabá)	1.094	39.013	-	111.232	-	-	151.339
M. G. do Sul (C. Grande)	6.739	69.130	-	-	-	-	75.869
M. Gerais (Belo Horizonte)	22.955	186.777	-	77.152	89.806	-	376.690
Pará (Belém)	4.957	-	-	-	-	-	4.957
Paraíba (João Pessoa)	1.094	-	-	18.564	-	-	19.659
Paraná (Curitiba)	-	-	-	-	-	-	-
Pernambuco (Recife)	11.275	120.137	-	9.305	9.931	-	150.648
Piauí (Teresina)	905	-	-	-	-	-	905
R. de Janeiro (R.J.)	250.601	-	-	3.526.428	114.635	-	3.891.664
R. G. do Norte (Natal)	3.625	24.163	-	8.094	-	-	35.882
R. G. do Sul (Porto Alegre)	-	98.990	-	-	-	-	98.990
Rondônia (Porto Velho)	-	24.482	-	-	-	-	24.482
Roraima (Boa Vista)	-	-	-	-	-	-	-
S. Catarina (Florianópolis)	1.388	-	-	-	-	-	1.388
São Paulo (São Paulo)	561.206	2.742.451	-	12.116.960	159.391	-	15.580.008
Sergipe (Aracaju)	5.545	34.137	-	-	-	-	39.683
Tocantins (Palmas)	-	-	-	-	-	-	-
Total	997.342	3.981.966	-	16.172.649	432.176	-	21.584.133

Fonte: BACEN/DEDIP.

Tabela 6.4
Dívida contratual interna da administração direta e indireta dos demais Municípios junto ao Tesouro Nacional
Novembro - 2000

	Lei 7.976/89	Lei 8.727/93	Lei 9.496/97	MP 1.891/99	Bônus relativo à renegociação da dívida externa	Outras	Total
Acre	-	-	...	-	-	-	-
Alagoas	-	888	...	-	-	-	888
Amapá	-	-	...	-	-	-	-
Amazonas	-	740	...	-	-	-	740
Bahia	1.209	65.353	...	151.701	-	-	218.263
Ceará	-	-	...	-	-	-	-
Distrito Federal	-	-	...	-	-	-	-
Espírito Santo	-	-	...	27.800	-	-	27.800
Goiás	-	39.536	...	13.204	-	-	52.740
Maranhão	-	32.239	...	39.578	-	-	71.818
Mato Grosso	-	50.910	...	4.018	-	-	54.928
Mato Grosso do Sul	180	23.046	...	32.413	-	-	55.639
Minas Gerais	-	70.287	...	307.938	-	-	378.224
Pará	-	1.046	...	-	-	-	1.046
Paraíba	-	82	...	28.474	-	-	28.556
Paraná	-	100.116	...	35.340	-	-	135.457
Pernambuco	-	50.233	...	16.420	-	-	66.653
Piauí	-	-	...	1.174	-	-	1.174
Rio de Janeiro	12.857	113.063	...	50.819	33.790	592	211.121
Rio Grande do Norte	-	-	...	-	-	-	-
Rio Grande do Sul	-	29.731	...	5.391	-	-	35.122
Rondônia	-	2.484	...	-	-	-	2.484
Roraima	-	-	...	-	-	-	-
Santa Catarina	1.926	-	...	105.773	-	-	107.699
São Paulo	93.164	487.806	...	930.412	91.759	-	1.603.142
Sergipe	-	481	...	-	-	-	481
Tocantins	-	-	...	386	-	-	386
Total	109.337	1.068.041	...	1.750.842	125.548	592	3.054.360

Fonte: BACEN/DEDIP.

Tabela 7.1
Evolução mensal da dívida da administração direta e indireta dos Estados, Distrito Federal e Municípios

	Dívida fundada					Total	Flutuante (ARO)	Total Geral	
	Mobiliária 1/	Contratual interna			Total				Externa 3/
		Tesouro Nacional	Bancária	Outras 2/ 3/					
jan/98	41.197.673	100.575.234	24.622.656	3.841.682	129.039.572	4.686.486	174.923.730	1.148.922	176.072.653
fev/98	41.642.879	101.368.423	25.146.384	3.835.053	130.349.860	4.789.225	176.781.964	1.104.303	177.886.267
mar/98	42.744.528	101.928.382	24.736.647	3.835.112	130.500.142	4.888.663	178.133.332	1.101.824	179.235.156
abr/98	43.468.713	102.828.933	25.336.509	3.553.424	131.718.866	5.019.759	180.207.338	1.053.979	181.261.317
mai/98	45.047.237	103.135.938	25.355.884	3.643.845	132.135.667	5.099.790	182.282.694	1.085.312	183.368.007
jun/98	33.266.442	114.320.234	24.263.809	3.685.903	142.269.946	5.361.375	180.897.764	821.229	181.718.993
jul/98	33.603.284	119.457.539	27.941.021	3.645.875	151.044.435	5.525.057	190.172.776	790.881	190.963.656
ago/98	33.435.768	121.492.905	27.300.142	3.660.779	152.453.825	5.709.497	191.599.091	744.191	192.343.282
set/98	32.920.814	124.217.080	27.131.324	3.659.152	155.007.555	5.908.470	193.836.839	709.950	194.546.789
out/98	32.781.996	126.034.843	26.962.068	3.661.456	156.658.368	6.183.863	195.624.226	664.979	196.289.205
nov/98	23.209.100	135.328.943	25.877.741	3.741.011	164.947.696	6.404.387	194.561.183	629.636	195.190.818
dez/98	23.735.253	137.939.850	25.192.421	3.734.741	166.867.012	6.681.078	197.283.343	610.552	197.893.895
jan/99	24.069.666	143.635.629	25.189.973	3.965.536	172.791.138	9.969.756	206.830.560	559.388	207.389.948
fev/99	24.143.245	148.076.537	25.991.982	3.970.708	178.039.228	10.440.955	212.623.428	547.186	213.170.614
mar/99	24.900.164	147.648.206	26.581.478	3.971.764	178.201.448	8.821.244	211.922.857	574.713	212.497.569
abr/99	25.413.296	155.956.175	26.616.922	4.015.877	186.588.974	8.497.249	220.499.519	603.640	221.103.159
mai/99	26.000.218	157.250.908	26.789.714	4.592.882	188.633.504	8.876.553	223.510.275	620.757	224.131.032
jun/99	26.386.525	157.261.190	26.706.704	4.644.102	188.611.996	9.105.181	224.103.702	692.702	224.796.404
jul/99	24.989.042	162.438.397	26.943.224	4.673.055	194.054.677	9.179.804	228.223.523	735.041	228.958.564
ago/99	24.355.897	165.116.478	26.936.908	4.739.534	196.792.920	9.958.548	231.107.364	728.532	231.835.897
set/99	24.633.777	167.235.435	27.655.104	4.680.121	199.570.661	10.078.037	234.282.475	736.442	235.018.917
out/99	24.928.468	171.433.677	27.917.659	4.682.405	204.033.741	10.327.318	239.289.527	768.663	240.058.190
nov/99	25.610.650	173.225.077	28.214.400	4.709.070	206.148.548	10.259.759	242.018.957	710.798	242.729.754
dez/99	13.438.574	191.527.639	21.197.705	4.626.306	217.351.650	9.678.819	240.469.043	605.463	241.074.506
jan/00	13.620.925	193.451.130	20.791.225	4.737.209	218.979.565	9.764.878	242.365.368	125.173	242.490.541
fev/00	13.804.845	195.010.638	20.697.415	4.749.732	220.457.785	9.480.008	243.742.638	128.081	243.870.719
mar/00	13.275.299	195.230.142	20.401.334	4.766.631	220.398.106	9.490.815	243.164.221	131.976	243.296.197
abr/00	13.491.980	195.112.663	20.143.622	4.761.978	220.018.264	9.685.246	243.195.490	135.476	243.330.966
mai/00	3.268.103	207.810.549	19.307.680	4.759.136	231.877.365	9.830.768	244.976.236	140.491	245.116.728
jun/00	2.852.256	208.553.806	19.326.960	4.772.782	232.653.548	9.751.648	245.257.452	123.867	245.381.320
jul/00	2.876.801	210.263.103	19.385.761	4.806.391	234.455.255	9.676.588	247.008.645	127.921	247.136.566
ago/00	2.903.765	213.386.502	19.544.680	4.814.895	237.746.077	9.952.234	250.602.077	131.105	250.733.182
set/00	2.862.506	218.373.399	19.661.137	4.897.426	242.931.962	10.104.969	255.899.437	135.251	256.034.689
out/00	2.889.185	219.057.158	19.393.619	4.870.519	243.321.297	10.545.634	256.756.116	139.776	256.895.892
nov/00	2.861.917	219.945.014	19.481.417	4.904.454	244.330.885	10.870.577	258.063.379	143.650	258.207.029

Fonte: BACEN/DEDIP, BACEN/DEMAB, CETIP, Governos Estaduais, do Distrito Federal e dos Municípios de capitais.

1/ Não inclui debêntures de empresas estatais registradas na Bovespa nem notas promissórias não custodiadas na CETIP.

2/ Inclui dívidas junto ao INSS, FGTS, PASEP e outras.

3/ Projetado com base nos últimos dados disponibilizados pelos Estados, Distrito Federal e Municípios de capitais - Não inclui dívidas da administração indireta (todos os níveis) nem da administração direta dos Municípios não-capitais.

Tabela 7.2
Evolução mensal da dívida da administração direta e indireta dos Estados e Distrito Federal

	Dívida fundada					Total	Flutuante (ARO)	Total Geral	
	Mobiliária	Contratual interna			Total				Externa
	1/	Tesouro Nacional	Bancária	Outras 2/ 3/					
jan/98	32.816.260	94.846.147	18.488.200	3.641.835	116.976.183	4.156.279	153.948.722	340.793	154.289.514
fev/98	33.340.551	95.598.200	18.955.882	3.634.185	118.188.267	4.242.733	155.771.551	277.769	156.049.319
mar/98	33.997.298	96.150.669	18.570.160	3.634.310	118.355.139	4.330.768	156.683.205	284.412	156.967.617
abr/98	34.573.064	97.061.727	19.124.856	3.349.803	119.536.386	4.449.795	158.559.244	211.541	158.770.785
mai/98	35.981.956	97.331.608	19.124.466	3.435.489	119.891.563	4.518.175	160.391.695	211.889	160.603.583
jun/98	24.061.045	108.508.494	17.940.119	3.474.008	129.922.621	4.768.873	158.752.538	-	158.752.538
jul/98	24.239.655	113.636.291	21.618.303	3.450.360	138.704.954	4.919.247	167.863.856	-	167.863.856
ago/98	23.935.284	115.637.129	20.914.602	3.463.399	140.015.130	5.084.325	169.034.739	-	169.034.739
set/98	23.189.412	118.355.201	20.732.983	3.462.565	142.550.749	5.255.045	170.995.206	-	170.995.206
out/98	22.767.584	120.152.741	20.492.444	3.467.021	144.112.206	5.477.614	172.357.404	-	172.357.404
nov/98	12.931.812	129.406.150	19.336.396	3.542.409	152.284.955	5.681.820	170.898.587	-	170.898.587
dez/98	13.211.514	131.993.755	18.658.848	3.536.951	154.189.554	5.931.110	173.332.178	-	173.332.178
jan/99	13.318.740	137.336.005	18.540.517	3.748.547	159.625.070	8.784.212	181.728.022	-	181.728.022
fev/99	13.139.552	141.673.048	19.204.223	3.753.926	164.631.197	9.196.434	186.967.184	-	186.967.184
mar/99	13.973.219	141.360.307	19.744.494	3.763.281	164.868.083	7.752.153	186.593.454	-	186.593.454
abr/99	14.233.046	149.572.477	19.740.105	3.810.978	173.123.559	7.440.051	194.796.657	-	194.796.657
mai/99	14.598.305	150.649.494	19.793.989	4.386.793	174.830.276	7.776.699	197.205.281	-	197.205.281
jun/99	14.799.483	150.649.615	19.657.123	4.437.063	174.743.801	8.079.719	197.623.003	-	197.623.003
jul/99	15.011.900	153.185.902	19.831.336	4.450.494	177.467.732	8.252.656	200.732.288	-	200.732.288
ago/99	14.895.157	155.729.889	19.775.998	4.514.230	180.020.117	8.963.923	203.879.197	-	203.879.197
set/99	15.033.521	157.439.605	20.452.510	4.454.027	182.346.142	9.070.341	206.450.004	-	206.450.004
out/99	15.196.621	161.532.344	20.658.022	4.458.690	186.649.055	9.198.277	211.043.954	-	211.043.954
nov/99	15.244.004	163.115.408	20.977.985	4.485.971	188.579.364	9.126.667	212.950.035	-	212.950.035
dez/99	2.908.143	180.746.310	14.441.380	4.402.453	199.590.143	8.600.373	211.098.660	-	211.098.660
jan/00	2.938.542	182.283.748	14.038.236	4.431.513	200.753.497	8.667.531	212.359.570	-	212.359.570
fev/00	2.968.862	183.509.761	14.149.859	4.473.364	202.132.984	8.381.590	213.483.435	-	213.483.435
mar/00	2.764.899	183.731.288	13.939.959	4.485.604	202.156.851	8.391.498	213.313.249	-	213.313.249
abr/00	2.790.311	183.213.695	13.990.706	4.482.901	201.687.302	8.538.066	213.015.679	-	213.015.679
mai/00	2.817.869	184.404.442	13.978.922	4.481.710	202.865.075	8.663.759	214.346.703	-	214.346.703
jun/00	2.397.303	185.059.450	13.998.267	4.496.193	203.553.909	8.567.769	214.518.981	-	214.518.981
jul/00	2.417.409	186.593.074	14.052.767	4.530.138	205.175.979	8.506.351	216.099.739	-	216.099.739
ago/00	2.439.464	189.287.306	14.178.696	4.538.051	208.004.053	8.749.952	219.193.469	-	219.193.469
set/00	2.394.085	193.880.990	14.227.614	4.537.108	212.645.712	8.863.613	223.903.410	-	223.903.410
out/00	2.416.330	194.424.799	13.979.378	4.500.642	212.904.819	9.224.764	224.545.912	-	224.545.912
nov/00	2.384.899	195.306.521	13.994.402	4.533.418	213.834.341	9.505.490	225.724.730	-	225.724.730

Fonte: BACEN/DEDIP, BACEN/DEMAB, CETIP, Governos Estaduais e do Distrito Federal.

1/ Não inclui debêntures de empresas estatais registradas na Bovespa nem notas promissórias não custodiadas na CETIP.

2/ Inclui dívidas junto ao INSS, FGTS, PASEP e outras.

3/ Projetado com base nos últimos dados disponibilizados pelos Estados e Distrito Federal - Não inclui dívidas da administração indireta.

Tabela 7.3
Evolução mensal da dívida da administração direta e indireta dos Municípios de capitais

	Dívida fundada						Externa 3/	Total	Flutuante (ARO)	Total Geral
	Mobiliária	Contratual interna			Total					
		1/	Tesouro Nacional	Bancária		Outras 2/ 3/				
jan/98	8.118.253	4.581.955	1.636.533	199.847	6.418.335	530.207	15.066.795	446.315	15.513.111	
fev/98	8.033.293	4.617.186	1.651.924	200.868	6.469.978	546.492	15.049.763	432.770	15.482.533	
mar/98	8.472.542	4.621.992	1.666.972	200.802	6.489.766	557.895	15.520.204	377.603	15.897.807	
abr/98	8.616.269	4.609.479	1.667.658	203.621	6.480.758	569.964	15.666.991	379.041	16.046.033	
mai/98	8.756.345	4.642.626	1.668.569	208.356	6.519.550	581.614	15.857.510	379.908	16.237.418	
jun/98	8.895.247	4.650.310	1.738.271	211.895	6.600.476	592.503	16.088.226	339.448	16.427.675	
jul/98	9.045.297	4.659.574	1.692.343	195.515	6.547.432	605.810	16.198.539	333.649	16.532.187	
ago/98	9.178.375	4.691.030	1.707.403	197.380	6.595.813	625.172	16.399.360	324.302	16.723.662	
set/98	9.402.627	4.696.911	1.718.470	196.586	6.611.968	653.424	16.668.019	322.305	16.990.323	
out/98	9.677.359	4.713.031	1.743.265	194.435	6.650.731	706.249	17.034.339	315.762	17.350.101	
nov/98	9.932.387	4.746.703	1.765.316	198.603	6.710.622	722.567	17.365.575	321.418	17.686.993	
dez/98	10.171.547	4.752.900	1.732.979	197.790	6.683.669	749.969	17.605.185	333.081	17.938.266	
jan/99	10.392.146	5.069.310	1.813.228	216.989	7.099.527	1.185.544	18.677.217	320.992	18.998.208	
fev/99	10.637.569	5.165.248	1.877.923	216.782	7.259.953	1.244.521	19.142.043	322.884	19.464.927	
mar/99	10.549.992	5.046.679	1.882.013	208.483	7.137.174	1.069.091	18.756.257	344.704	19.100.961	
abr/99	10.795.377	5.111.391	1.875.498	204.899	7.191.788	1.057.197	19.044.362	366.697	19.411.059	
mai/99	11.010.375	5.322.671	1.914.976	206.089	7.443.735	1.099.854	19.553.964	351.484	19.905.449	
jun/99	11.190.128	5.331.013	1.931.595	207.039	7.469.647	1.025.462	19.685.237	414.366	20.099.603	
jul/99	9.574.004	7.969.319	1.985.651	222.561	10.177.531	927.149	20.678.684	445.558	21.124.242	
ago/99	9.053.454	8.092.371	1.985.315	225.304	10.302.990	994.625	20.351.070	435.423	20.786.493	
set/99	9.188.183	8.491.957	2.028.201	226.094	10.746.251	1.007.696	20.942.130	456.370	21.398.500	
out/99	9.315.368	8.581.620	2.020.875	223.715	10.826.209	1.129.041	21.270.618	476.681	21.747.299	
nov/99	9.945.735	8.633.763	2.018.208	223.099	10.875.071	1.133.092	21.953.898	468.565	22.422.462	
dez/99	10.104.189	8.943.233	1.813.318	223.853	10.980.404	1.078.446	22.163.039	473.406	22.636.445	
jan/00	10.251.311	9.121.571	1.925.222	305.696	11.352.489	1.097.347	22.701.147	-	22.701.147	
fev/00	10.400.054	9.203.112	1.898.697	276.368	11.378.177	1.098.418	22.876.649	-	22.876.649	
mar/00	10.069.583	9.197.435	1.919.871	281.026	11.398.332	1.099.317	22.567.232	-	22.567.232	
abr/00	10.256.586	9.256.828	1.875.611	279.078	11.411.517	1.147.180	22.815.283	-	22.815.283	
mai/00	-	20.496.814	1.274.565	277.426	22.048.805	1.167.010	23.215.814	-	23.215.814	
jun/00	-	20.552.864	1.286.531	276.589	22.115.984	1.183.879	23.299.863	-	23.299.863	
jul/00	-	20.719.995	1.313.396	276.253	22.309.644	1.170.237	23.479.881	-	23.479.881	
ago/00	-	21.108.506	1.323.723	276.844	22.709.073	1.202.282	23.911.355	-	23.911.355	
set/00	-	21.477.135	1.337.304	360.318	23.174.757	1.241.356	24.416.113	-	24.416.113	
out/00	-	21.572.508	1.344.753	369.877	23.287.137	1.320.870	24.608.007	-	24.608.007	
nov/00	-	21.584.133	1.358.201	371.037	23.313.371	1.365.087	24.678.458	-	24.678.458	

Fonte: BACEN/DEDIP, BACEN/DEMAB, CETIP e Governos de Municípios de capitais

1/ Não inclui debêntures de empresas estatais registradas na Bovespa nem notas promissórias não custodiadas na CETIP.

2/ Inclui dívidas junto ao INSS, FGTS, PASEP e outras.

3/ Projetado com base nos últimos dados disponibilizados pelos Municípios de capitais - Não inclui dívidas da administração indireta.

Tabela 7.4
Evolução mensal da dívida da administração direta e indireta dos demais Municípios

	Dívida fundada					Externa	Total	Flutuante (ARO)	Total Geral
	Mobiliária	Contratual interna							
	1/	Tesouro Nacional	Bancária	Outras	Total				
jan/98	263.160	1.147.132	4.497.922	...	5.645.054	...	5.908.213	361.814	6.270.027
fev/98	269.035	1.153.037	4.538.579	...	5.691.616	...	5.960.650	393.765	6.354.415
mar/98	274.687	1.155.722	4.499.515	...	5.655.236	...	5.929.924	439.808	6.369.732
abr/98	279.380	1.157.728	4.543.994	...	5.701.722	...	5.981.102	463.397	6.444.499
mai/98	308.936	1.161.704	4.562.849	...	5.724.554	...	6.033.490	493.516	6.527.006
jun/98	310.150	1.161.430	4.585.419	...	5.746.849	...	6.056.999	481.781	6.538.780
jul/98	318.332	1.161.673	4.630.375	...	5.792.049	...	6.110.381	457.232	6.567.613
ago/98	322.109	1.164.745	4.678.138	...	5.842.882	...	6.164.991	419.890	6.584.881
set/98	328.775	1.164.968	4.679.871	...	5.844.839	...	6.173.614	387.645	6.561.259
out/98	337.052	1.169.072	4.726.358	...	5.895.430	...	6.232.482	349.217	6.581.700
nov/98	344.901	1.176.090	4.776.029	...	5.952.119	...	6.297.020	308.218	6.605.238
dez/98	352.191	1.193.195	4.800.593	...	5.993.789	...	6.345.980	277.471	6.623.451
jan/99	358.779	1.230.314	4.836.228	...	6.066.542	...	6.425.321	238.397	6.663.718
fev/99	366.124	1.238.242	4.909.836	...	6.148.078	...	6.514.201	224.303	6.738.504
mar/99	376.954	1.241.220	4.954.971	...	6.196.191	...	6.573.145	230.009	6.803.154
abr/99	384.873	1.272.307	5.001.320	...	6.273.627	...	6.658.500	236.943	6.895.443
mai/99	391.538	1.278.743	5.080.749	...	6.359.492	...	6.751.030	269.273	7.020.303
jun/99	396.914	1.280.562	5.117.986	...	6.398.548	...	6.795.462	278.336	7.073.798
jul/99	403.137	1.283.176	5.126.237	...	6.409.414	...	6.812.551	289.483	7.102.034
ago/99	407.285	1.294.218	5.175.594	...	6.469.812	...	6.877.097	293.109	7.170.206
set/99	412.074	1.303.874	5.174.394	...	6.478.267	...	6.890.341	280.071	7.170.413
out/99	416.479	1.319.714	5.238.763	...	6.558.477	...	6.974.955	291.981	7.266.937
nov/99	420.911	1.475.906	5.218.207	...	6.694.113	...	7.115.024	242.233	7.357.257
dez/99	426.242	1.838.096	4.943.007	...	6.781.103	...	7.207.345	132.057	7.339.402
jan/00	431.072	2.045.811	4.827.767	...	6.873.578	...	7.304.650	125.173	7.429.823
fev/00	435.928	2.297.766	4.648.859	...	6.946.625	...	7.382.554	128.081	7.510.634
mar/00	440.817	2.301.419	4.541.504	...	6.842.923	...	7.283.740	131.976	7.415.716
abr/00	445.083	2.642.140	4.277.305	...	6.919.445	...	7.364.528	135.476	7.500.003
mai/00	450.234	2.909.292	4.054.193	...	6.963.486	...	7.413.719	140.491	7.554.211
jun/00	454.954	2.941.492	4.042.163	...	6.983.655	...	7.438.608	123.867	7.562.475
jul/00	459.392	2.950.034	4.019.598	...	6.969.632	...	7.429.024	127.921	7.556.945
ago/00	464.301	2.990.691	4.042.261	...	7.032.952	...	7.497.253	131.105	7.628.358
set/00	468.421	3.015.274	4.096.219	...	7.111.493	...	7.579.914	135.251	7.715.166
out/00	472.856	3.059.852	4.069.489	...	7.129.341	...	7.602.196	139.776	7.741.973
nov/00	477.018	3.054.360	4.128.814	...	7.183.174	...	7.660.191	143.650	7.803.842

Fonte: BACEN/DEDIP, BACEN/DEMAB, CETIP.

1/ Não inclui debêntures de empresas estatais registradas na Bovespa nem notas promissórias não custodiadas na CETIP.

Tabela 8.1
Evolução mensal da dívida da administração direta dos Estados, Distrito Federal e Municípios

	Dívida fundada					Externa 2/	Total	Flutuante (ARO)	Total Geral
	Mobiliária	Contratual interna			Total				
		Tesouro Nacional	Bancária	Outras 1/ 2/					
jan/98	41.197.673	79.552.211	17.079.156	3.841.682	100.473.049	4.686.486	146.357.208	1.148.922	147.506.130
fev/98	41.642.879	80.154.788	17.487.437	3.835.053	101.477.278	4.789.225	147.909.382	1.104.303	149.013.685
mar/98	42.744.528	80.656.125	17.418.146	3.835.112	101.909.383	4.888.663	149.542.573	1.101.824	150.644.397
abr/98	43.468.713	81.405.456	17.781.291	3.553.424	102.740.171	5.019.759	151.228.643	1.053.979	152.282.623
mai/98	44.176.865	81.916.497	17.297.202	3.643.845	102.857.545	5.099.790	152.134.199	1.085.312	153.219.511
jun/98	32.415.576	93.002.891	17.429.384	3.685.903	114.118.178	5.361.375	151.895.130	821.229	152.716.359
jul/98	32.735.681	97.974.401	20.938.131	3.645.875	122.558.406	5.525.057	160.819.144	790.881	161.610.025
ago/98	32.737.222	99.833.967	20.181.193	3.660.779	123.675.940	5.709.497	162.122.658	744.191	162.866.850
set/98	32.322.450	102.548.236	19.924.740	3.659.152	126.132.128	5.908.470	164.363.048	709.950	165.072.998
out/98	32.199.697	104.220.858	19.753.936	3.661.456	127.636.251	6.183.863	166.019.811	664.979	166.684.790
nov/98	22.676.774	113.372.407	18.573.275	3.741.011	135.686.694	6.404.387	164.767.855	629.636	165.397.491
dez/98	23.219.811	115.756.685	17.815.500	3.734.741	137.306.926	6.681.078	167.207.815	610.552	167.818.367
jan/99	23.551.933	120.208.474	17.888.724	3.965.536	142.062.733	9.969.756	175.584.423	559.388	176.143.811
fev/99	23.450.242	124.161.294	18.140.686	3.970.708	146.272.688	10.440.955	180.163.885	547.186	180.711.072
mar/99	23.779.073	124.334.699	18.673.332	3.971.764	146.979.795	8.821.244	179.580.112	574.713	180.154.824
abr/99	24.328.722	131.432.634	19.196.650	4.015.877	154.645.162	8.497.249	187.471.132	603.640	188.074.772
mai/99	24.809.962	132.286.093	19.385.060	4.592.882	156.264.035	8.876.553	189.950.550	620.757	190.571.307
jun/99	25.211.551	132.326.359	19.242.990	4.644.102	156.213.451	9.105.181	190.530.183	692.702	191.222.885
jul/99	23.818.365	138.368.937	19.440.816	4.673.055	162.482.808	9.179.804	195.480.978	735.041	196.216.019
ago/99	23.190.244	140.534.242	19.388.554	4.739.534	164.662.330	9.958.548	197.811.122	728.532	198.539.654
set/99	23.526.142	142.677.185	20.089.323	4.680.121	167.446.629	10.078.037	201.050.809	736.442	201.787.250
out/99	23.843.402	145.854.114	20.345.401	4.682.405	170.881.920	10.327.318	205.052.641	768.663	205.821.303
nov/99	24.665.487	147.665.791	20.626.174	4.709.070	173.001.036	10.259.759	207.926.282	710.798	208.637.080
dez/99	12.615.497	166.394.661	13.688.333	4.626.306	184.709.300	9.678.819	207.003.616	605.463	207.609.079
jan/00	12.799.182	168.726.627	13.266.582	4.737.209	186.730.418	9.764.878	209.294.479	125.173	209.419.652
fev/00	12.984.893	170.582.692	13.235.512	4.749.732	188.567.937	9.480.008	211.032.837	128.081	211.160.918
mar/00	12.479.967	170.865.543	12.954.355	4.766.631	188.586.529	9.490.815	210.557.312	131.976	210.689.288
abr/00	12.698.197	170.894.569	12.655.878	4.761.978	188.312.425	9.685.246	210.695.868	135.476	210.831.343
mai/00	2.478.092	183.490.516	11.846.166	4.759.136	200.095.819	9.830.768	212.404.679	140.491	212.545.170
jun/00	2.086.142	184.427.012	11.877.450	4.772.782	201.077.244	9.751.648	212.915.035	123.867	213.038.902
jul/00	2.113.433	186.191.766	11.924.985	4.806.391	202.923.142	9.676.588	214.713.163	127.921	214.841.084
ago/00	2.142.979	189.203.040	12.075.796	4.814.895	206.093.731	9.952.234	218.188.945	131.105	218.320.050
set/00	2.169.190	194.136.731	12.225.438	4.897.426	211.259.595	10.104.969	223.533.754	135.251	223.669.005
out/00	2.197.125	194.259.657	12.256.101	4.870.519	211.386.277	10.545.634	224.129.036	139.776	224.268.812
nov/00	2.223.939	195.031.770	12.363.868	4.904.454	212.300.092	10.870.577	225.394.609	143.650	225.538.259

Fonte: BACEN/DEDIP, BACEN/DEMAB, CETIP, Governos Estaduais, do Distrito Federal e dos Municípios de capitais.

1/ Inclui dívidas junto ao INSS, FGTS, PASEP e outras.

2/ Projetado com base nos últimos dados disponibilizados pelos Estados, Distrito Federal e Municípios de capitais. Não inclui dívidas dos Municípios não capitais

Tabela 8.2
Evolução mensal da dívida da administração direta dos Estados e Distrito Federal

	Dívida fundada					Externa 2/	Total	Flutuante (ARO)	Total Geral
	Mobiliária	Contratual interna			Total				
		Tesouro Nacional	Bancária	Outras 1/ 2/					
jan/98	32.816.260	75.912.546	13.744.109	3.641.835	93.298.490	4.156.279	130.271.029	340.793	130.611.822
fev/98	33.340.551	76.497.147	14.115.363	3.634.185	94.246.695	4.242.733	131.829.979	277.769	132.107.748
mar/98	33.997.298	76.999.953	14.070.988	3.634.310	94.705.252	4.330.768	133.033.318	284.412	133.317.730
abr/98	34.573.064	77.732.215	14.407.931	3.349.803	95.489.949	4.449.795	134.512.808	211.541	134.724.349
mai/98	35.136.583	78.231.580	13.907.808	3.435.489	95.574.877	4.518.175	135.229.636	211.889	135.441.525
jun/98	23.235.179	89.321.725	13.949.120	3.474.008	106.744.853	4.768.873	134.748.904	-	134.748.904
jul/98	23.400.372	94.305.068	17.489.851	3.450.360	115.245.280	4.919.247	143.564.898	-	143.564.898
ago/98	23.264.550	96.150.982	16.690.202	3.463.399	116.304.583	5.084.325	144.653.458	-	144.653.458
set/98	22.618.289	98.864.342	16.407.656	3.462.565	118.734.564	5.255.045	146.607.898	-	146.607.898
out/98	22.211.944	100.520.619	16.176.484	3.467.021	120.164.124	5.477.614	147.853.682	-	147.853.682
nov/98	12.425.792	109.653.524	14.924.810	3.542.409	128.120.743	5.681.820	146.228.355	-	146.228.355
dez/98	12.721.995	112.036.613	14.184.274	3.536.951	129.757.837	5.931.110	148.410.942	-	148.410.942
jan/99	12.826.446	116.146.264	14.181.365	3.748.547	134.076.176	8.784.212	155.686.833	-	155.686.833
fev/99	12.471.411	120.031.414	14.309.586	3.753.926	138.094.926	9.196.434	159.762.770	-	159.762.770
mar/99	12.876.452	120.327.849	14.803.333	3.763.281	138.894.463	7.752.153	159.523.067	-	159.523.067
abr/99	13.172.376	127.341.803	15.319.703	3.810.978	146.472.484	7.440.051	167.084.912	-	167.084.912
mai/99	13.431.290	128.102.132	15.403.538	4.386.793	147.892.464	7.776.699	169.100.453	-	169.100.453
jun/99	13.647.043	128.139.317	15.213.944	4.437.063	147.790.324	8.079.719	169.517.087	-	169.517.087
jul/99	13.863.758	131.540.479	15.371.733	4.450.494	151.362.707	8.252.656	173.479.121	-	173.479.121
ago/99	13.750.217	133.595.209	15.276.029	4.514.230	153.385.468	8.963.923	176.099.609	-	176.099.609
set/99	13.945.633	135.351.109	15.932.738	4.454.027	155.737.874	9.070.341	178.753.848	-	178.753.848
out/99	14.130.277	138.441.167	16.142.446	4.458.690	159.042.303	9.198.277	182.370.858	-	182.370.858
nov/99	14.316.482	140.061.567	16.448.464	4.485.971	160.996.002	9.126.667	184.439.152	-	184.439.152
dez/99	2.101.587	158.120.460	9.933.889	4.402.453	172.456.802	8.600.373	183.158.763	-	183.158.763
jan/00	2.132.184	160.069.193	9.527.183	4.431.513	174.027.890	8.667.531	184.827.605	-	184.827.605
fev/00	2.163.120	161.607.296	9.645.919	4.473.364	175.726.579	8.381.590	186.271.289	-	186.271.289
mar/00	1.982.550	161.896.313	9.448.926	4.485.604	175.830.844	8.391.498	186.204.892	-	186.204.892
abr/00	2.008.235	161.523.797	9.463.897	4.482.901	175.470.594	8.538.066	186.016.895	-	186.016.895
mai/00	2.038.240	162.625.496	9.438.139	4.481.710	176.545.346	8.663.759	187.247.344	-	187.247.344
jun/00	1.640.233	163.473.938	9.458.755	4.496.193	177.428.885	8.567.769	187.636.887	-	187.636.887
jul/00	1.661.686	165.066.304	9.512.201	4.530.138	179.108.643	8.506.351	189.276.680	-	189.276.680
ago/00	1.684.884	167.667.729	9.634.006	4.538.051	181.839.786	8.749.952	192.274.622	-	192.274.622
set/00	1.705.492	172.211.772	9.716.635	4.537.108	186.465.515	8.863.613	197.034.619	-	197.034.619
out/00	1.727.455	172.186.765	9.770.771	4.500.642	186.458.177	9.224.764	197.410.396	-	197.410.396
nov/00	1.748.537	172.961.719	9.797.085	4.533.418	187.292.222	9.505.490	198.546.249	-	198.546.249

Fonte: BACEN/DEDIP, BACEN/DEMAB, CETIP, Governos Estaduais e do Distrito Federal.

1/ Inclui dívidas junto ao INSS, FGTS, PASEP e outras.

2/ Projetado com base nos últimos dados disponibilizados pelos Estados e Distrito Federal.

Tabela 8.3
Evolução mensal da dívida da administração direta dos Municípios de capitais

	Dívida fundada					Total	Flutuante (ARO)	Total Geral	
	Mobiliária	Contratual interna			Total				Externa 2/
		Tesouro Nacional	Bancária	Outras 1/ 2/					
jan/98	8.118.253	2.802.743	1.066.153	199.847	4.068.742	530.207	12.717.203	446.315	13.163.518
fev/98	8.033.293	2.816.476	1.078.466	200.868	4.095.810	546.492	12.675.596	432.770	13.108.366
mar/98	8.472.542	2.812.953	1.090.569	200.802	4.104.324	557.895	13.134.762	377.603	13.512.365
abr/98	8.616.269	2.825.296	1.097.442	203.621	4.126.359	569.964	13.312.592	379.041	13.691.634
mai/98	8.756.345	2.835.627	1.097.211	208.356	4.141.194	581.614	13.479.154	379.908	13.859.061
jun/98	8.895.247	2.832.088	1.166.537	211.895	4.210.520	592.503	13.698.270	339.448	14.037.718
jul/98	9.045.297	2.820.734	1.117.202	195.515	4.133.451	605.810	13.784.558	333.649	14.118.206
ago/98	9.178.375	2.832.393	1.131.436	197.380	4.161.209	625.172	13.964.757	324.302	14.289.058
set/98	9.402.627	2.833.096	1.140.553	196.586	4.170.236	653.424	14.226.287	322.305	14.548.592
out/98	9.677.359	2.844.916	1.162.087	194.435	4.201.438	706.249	14.585.046	315.762	14.900.808
nov/98	9.932.387	2.857.779	1.181.791	198.603	4.238.173	722.567	14.893.127	321.418	15.214.544
dez/98	10.171.547	2.856.235	1.148.829	197.790	4.202.854	749.969	15.124.370	333.081	15.457.451
jan/99	10.392.146	3.161.493	1.223.372	216.989	4.601.854	1.185.544	16.179.544	320.992	16.500.536
fev/99	10.637.569	3.222.344	1.286.553	216.782	4.725.679	1.244.521	16.607.769	322.884	16.930.652
mar/99	10.549.992	3.100.936	1.287.928	208.483	4.597.347	1.069.091	16.216.430	344.704	16.561.133
abr/99	10.795.377	3.155.108	1.273.002	204.899	4.633.009	1.057.197	16.485.583	366.697	16.852.280
mai/99	11.010.375	3.242.410	1.311.153	206.089	4.759.652	1.099.854	16.869.881	351.484	17.221.365
jun/99	11.190.128	3.244.009	1.326.321	207.039	4.777.368	1.025.462	16.992.959	414.366	17.407.324
jul/99	9.574.004	5.883.269	1.331.811	222.561	7.437.641	927.149	17.938.794	445.558	18.384.352
ago/99	9.053.454	5.986.907	1.332.248	225.304	7.544.459	994.625	17.592.538	435.423	18.027.962
set/99	9.188.183	6.364.769	1.378.581	226.094	7.969.443	1.007.696	18.165.322	456.370	18.621.692
out/99	9.315.368	6.434.766	1.367.671	223.715	8.026.152	1.129.041	18.470.560	476.681	18.947.241
nov/99	9.945.735	6.472.474	1.366.961	223.099	8.062.535	1.133.092	19.141.361	468.565	19.609.926
dez/99	10.104.189	6.780.529	1.216.962	223.853	8.221.344	1.078.446	19.403.979	473.406	19.877.385
jan/00	10.251.311	6.955.179	1.328.812	305.696	8.589.686	1.097.347	19.938.344	-	19.938.344
fev/00	10.400.054	7.023.433	1.302.474	276.368	8.602.276	1.098.418	20.100.748	-	20.100.748
mar/00	10.069.583	7.014.240	1.322.808	281.026	8.618.074	1.099.317	19.786.975	-	19.786.975
abr/00	10.256.586	7.075.528	1.277.379	279.078	8.631.984	1.147.180	20.035.750	-	20.035.750
mai/00	-	18.304.696	718.493	277.426	19.300.616	1.167.010	20.467.625	-	20.467.625
jun/00	-	18.361.206	730.056	276.589	19.367.851	1.183.879	20.551.729	-	20.551.729
jul/00	-	18.525.532	755.841	276.253	19.557.625	1.170.237	20.727.863	-	20.727.863
ago/00	-	18.896.741	766.510	276.844	19.940.095	1.202.282	21.142.378	-	21.142.378
set/00	-	19.262.235	780.043	360.318	20.402.596	1.241.356	21.643.952	-	21.643.952
out/00	-	19.366.357	788.962	369.877	20.525.197	1.320.870	21.846.066	-	21.846.066
nov/00	-	19.370.459	803.045	371.037	20.544.541	1.365.087	21.909.628	-	21.909.628

Fonte: BACEN/DEDIP, BACEN/DEMAB, CETIP, Governos Estaduais, do Distrito Federal e dos Municípios de capitais.

1/ Inclui dívidas junto ao INSS, FGTS, PASEP e outras.

2/ Projetado com base nos últimos dados disponibilizados pelos Municípios de capitais.

Tabela 8.4
Evolução mensal da dívida da administração direta dos demais Municípios

	Dívida fundada					Externa	Total	Flutuante (ARO)	Total Geral
	Mobiliária	Contratual interna			Total				
		Tesouro Nacional	Bancária	Outras					
jan/98	263.160	836.922	2.268.894	...	3.105.816	...	3.368.976	361.814	3.730.790
fev/98	269.035	841.165	2.293.607	...	3.134.773	...	3.403.807	393.765	3.797.572
mar/98	274.687	843.218	2.256.589	...	3.099.807	...	3.374.494	439.808	3.814.303
abr/98	279.380	847.946	2.275.917	...	3.123.863	...	3.403.243	463.397	3.866.640
mai/98	283.936	849.291	2.292.182	...	3.141.473	...	3.425.410	493.516	3.918.926
jun/98	285.150	849.078	2.313.727	...	3.162.806	...	3.447.956	481.781	3.929.737
jul/98	290.012	848.599	2.331.077	...	3.179.676	...	3.469.688	457.232	3.926.920
ago/98	294.296	850.592	2.359.555	...	3.210.147	...	3.504.444	419.890	3.924.333
set/98	301.534	850.797	2.376.531	...	3.227.329	...	3.528.862	387.645	3.916.508
out/98	310.394	855.324	2.415.365	...	3.270.689	...	3.581.083	349.217	3.930.300
nov/98	318.595	861.104	2.466.673	...	3.327.778	...	3.646.373	308.218	3.954.591
dez/98	326.269	863.837	2.482.397	...	3.346.234	...	3.672.503	277.471	3.949.974
jan/99	333.342	900.717	2.483.987	...	3.384.704	...	3.718.046	238.397	3.956.442
fev/99	341.262	907.536	2.544.548	...	3.452.084	...	3.793.346	224.303	4.017.649
mar/99	352.630	905.915	2.582.071	...	3.487.985	...	3.840.615	230.009	4.070.624
abr/99	360.969	935.723	2.603.945	...	3.539.668	...	3.900.637	236.943	4.137.580
mai/99	368.297	941.551	2.670.369	...	3.611.920	...	3.980.216	269.273	4.249.489
jun/99	374.379	943.033	2.702.725	...	3.645.758	...	4.020.137	278.336	4.298.473
jul/99	380.603	945.189	2.737.272	...	3.682.461	...	4.063.063	289.483	4.352.546
ago/99	386.572	952.125	2.780.277	...	3.732.403	...	4.118.975	293.109	4.412.084
set/99	392.326	961.307	2.778.005	...	3.739.312	...	4.131.638	280.071	4.411.710
out/99	397.757	978.182	2.835.284	...	3.813.466	...	4.211.223	291.981	4.503.204
nov/99	403.270	1.131.750	2.810.749	...	3.942.499	...	4.345.769	242.233	4.588.002
dez/99	409.721	1.493.672	2.537.482	...	4.031.154	...	4.440.875	132.057	4.572.931
jan/00	415.687	1.702.255	2.410.587	...	4.112.842	...	4.528.529	125.173	4.653.702
fev/00	421.718	1.951.964	2.287.119	...	4.239.083	...	4.660.801	128.081	4.788.882
mar/00	427.834	1.954.990	2.182.621	...	4.137.611	...	4.565.445	131.976	4.697.421
abr/00	433.376	2.295.244	1.914.603	...	4.209.847	...	4.643.223	135.476	4.778.698
mai/00	439.852	2.560.324	1.689.534	...	4.249.857	...	4.689.709	140.491	4.830.200
jun/00	445.910	2.591.869	1.688.640	...	4.280.508	...	4.726.418	123.867	4.850.285
jul/00	451.747	2.599.931	1.656.943	...	4.256.874	...	4.708.621	127.921	4.836.542
ago/00	458.096	2.638.570	1.675.280	...	4.313.850	...	4.771.946	131.105	4.903.050
set/00	463.698	2.662.725	1.728.759	...	4.391.484	...	4.855.183	135.251	4.990.434
out/00	469.670	2.706.535	1.696.368	...	4.402.904	...	4.872.573	139.776	5.012.350
nov/00	475.402	2.699.592	1.763.738	...	4.463.329	...	4.938.732	143.650	5.082.382

Fonte: BACEN/DEDIP, BACEN/DEMAB e CETIP.

Tabela 9.1
Evolução mensal da dívida da administração indireta (autarquias e fundações) dos Estados, Distrito Federal e Municípios

	Mobiliária Contratual interna					Externa	R\$ mil
	Tesouro Nacional	Bancária	Outras	Total	Total Geral		
jan/98	-	1.832.734	222.945	...	2.055.679	...	2.055.679
fev/98	-	1.866.726	223.821	...	2.090.547	...	2.090.547
mar/98	-	1.881.867	224.997	...	2.106.864	...	2.106.864
abr/98	-	1.844.127	228.573	...	2.072.700	...	2.072.700
mai/98	-	1.838.981	229.185	...	2.068.166	...	2.068.166
jun/98	-	1.855.638	229.565	...	2.085.203	...	2.085.203
jul/98	-	1.879.099	231.249	...	2.110.348	...	2.110.348
ago/98	-	1.903.033	232.147	...	2.135.180	...	2.135.180
set/98	-	1.909.092	232.835	...	2.141.927	...	2.141.927
out/98	-	1.912.969	235.612	...	2.148.581	...	2.148.581
nov/98	-	1.940.489	237.153	...	2.177.643	...	2.177.643
dez/98	-	2.097.319	230.631	...	2.327.950	...	2.327.950
jan/99	-	1.950.156	242.982	...	2.193.138	...	2.193.138
fev/99	-	1.985.725	244.664	...	2.230.389	...	2.230.389
mar/99	-	1.996.204	246.889	...	2.243.093	...	2.243.093
abr/99	-	2.002.139	252.166	...	2.254.305	...	2.254.305
mai/99	-	2.045.797	235.971	...	2.281.768	...	2.281.768
jun/99	-	2.050.770	253.300	...	2.304.070	...	2.304.070
jul/99	-	2.044.267	255.501	...	2.299.768	...	2.299.768
ago/99	-	2.103.918	256.946	...	2.360.864	...	2.360.864
set/99	-	2.093.179	258.623	...	2.351.802	...	2.351.802
out/99	-	2.097.019	260.189	...	2.357.209	...	2.357.209
nov/99	-	2.110.795	260.299	...	2.371.095	...	2.371.095
dez/99	-	2.099.574	262.893	...	2.362.467	...	2.362.467
jan/00	-	2.103.178	264.207	...	2.367.385	...	2.367.385
fev/00	-	2.118.782	264.197	...	2.382.979	...	2.382.979
mar/00	-	2.106.450	264.522	...	2.370.972	...	2.370.972
abr/00	-	2.111.938	265.966	...	2.377.903	...	2.377.903
mai/00	-	2.127.339	266.456	...	2.393.795	...	2.393.795
jun/00	-	2.132.683	268.130	...	2.400.813	...	2.400.813
jul/00	-	2.137.924	270.014	...	2.407.937	...	2.407.937
ago/00	-	2.307.289	284.701	...	2.591.990	...	2.591.990
set/00	-	2.311.596	285.491	...	2.597.087	...	2.597.087
out/00	-	2.314.349	285.652	...	2.600.000	...	2.600.000
nov/00	-	2.324.578	283.954	...	2.608.532	...	2.608.532

Fonte: BACEN/DEDIP

Tabela 9.2
Evolução mensal da dívida da administração indireta (autarquias e fundações) dos Estados e Distrito Federal

	Mobiliária Contratual interna					Externa	Total Geral
	-	Tesouro Nacional	Bancária	Outras	Total		
jan/98	-	1.696.601	148.720	...	1.845.320	...	1.845.320
fev/98	-	1.728.613	149.060	...	1.877.673	...	1.877.673
mar/98	-	1.742.863	150.219	...	1.893.082	...	1.893.082
abr/98	-	1.707.564	152.576	...	1.860.140	...	1.860.140
mai/98	-	1.705.645	152.557	...	1.858.202	...	1.858.202
jun/98	-	1.716.074	152.456	...	1.868.529	...	1.868.529
jul/98	-	1.738.630	153.631	...	1.892.261	...	1.892.261
ago/98	-	1.760.307	153.669	...	1.913.976	...	1.913.976
set/98	-	1.765.931	154.027	...	1.919.958	...	1.919.958
out/98	-	1.769.413	155.812	...	1.925.224	...	1.925.224
nov/98	-	1.794.669	156.264	...	1.950.933	...	1.950.933
dez/98	-	1.951.179	157.239	...	2.108.417	...	2.108.417
jan/99	-	1.803.562	159.817	...	1.963.379	...	1.963.379
fev/99	-	1.836.903	160.293	...	1.997.197	...	1.997.197
mar/99	-	1.846.385	161.639	...	2.008.023	...	2.008.023
abr/99	-	1.850.351	165.318	...	2.015.669	...	2.015.669
mai/99	-	1.891.428	148.066	...	2.039.494	...	2.039.494
jun/99	-	1.895.567	163.930	...	2.059.497	...	2.059.497
jul/99	-	1.887.706	165.053	...	2.052.759	...	2.052.759
ago/99	-	1.945.318	165.450	...	2.110.769	...	2.110.769
set/99	-	1.933.882	166.347	...	2.100.229	...	2.100.229
out/99	-	1.937.793	167.274	...	2.105.066	...	2.105.066
nov/99	-	1.949.907	167.478	...	2.117.385	...	2.117.385
dez/99	-	1.938.290	167.512	...	2.105.801	...	2.105.801
jan/00	-	1.941.439	168.517	...	2.109.956	...	2.109.956
fev/00	-	1.955.497	168.456	...	2.123.953	...	2.123.953
mar/00	-	1.942.688	168.365	...	2.111.053	...	2.111.053
abr/00	-	1.947.665	169.206	...	2.116.871	...	2.116.871
mai/00	-	1.961.591	169.507	...	2.131.098	...	2.131.098
jun/00	-	1.966.453	169.914	...	2.136.367	...	2.136.367
jul/00	-	1.971.232	170.724	...	2.141.957	...	2.141.957
ago/00	-	2.132.351	183.049	...	2.315.400	...	2.315.400
set/00	-	2.136.214	182.812	...	2.319.026	...	2.319.026
out/00	-	2.138.421	182.938	...	2.321.359	...	2.321.359
nov/00	-	2.147.365	180.926	...	2.328.291	...	2.328.291

Fonte: BACEN/DEDIP

Tabela 9.3
Evolução mensal da dívida da administração indireta (autarquias e fundações) dos Municípios de capitais

	Mobiliária Contratual interna					Externa	R\$ mil
	Tesouro Nacional	Bancária	Outras	Total	Total		
					Geral		
jan/98	-	67.387	50.712	...	118.099	...	118.099
fev/98	-	68.025	51.277	...	119.303	...	119.303
mar/98	-	68.183	51.503	...	119.686	...	119.686
abr/98	-	68.509	51.940	...	120.449	...	120.449
mai/98	-	63.135	52.253	...	115.388	...	115.388
jun/98	-	68.916	52.482	...	121.398	...	121.398
jul/98	-	69.317	52.682	...	121.998	...	121.998
ago/98	-	70.066	52.957	...	123.023	...	123.023
set/98	-	69.985	53.097	...	123.082	...	123.082
out/98	-	69.859	53.336	...	123.195	...	123.195
nov/98	-	70.550	53.778	...	124.328	...	124.328
dez/98	-	70.360	54.069	...	124.428	...	124.428
jan/99	-	70.271	54.454	...	124.725	...	124.725
fev/99	-	71.496	55.165	...	126.662	...	126.662
mar/99	-	71.319	55.604	...	126.923	...	126.923
abr/99	-	71.235	56.330	...	127.565	...	127.565
mai/99	-	72.685	56.701	...	129.386	...	129.386
jun/99	-	72.493	57.269	...	129.763	...	129.763
jul/99	-	76.174	57.658	...	133.832	...	133.832
ago/99	-	76.992	57.688	...	134.680	...	134.680
set/99	-	77.105	58.022	...	135.127	...	135.127
out/99	-	76.598	58.429	...	135.027	...	135.027
nov/99	-	76.952	58.101	...	135.053	...	135.053
dez/99	-	76.766	58.233	...	134.999	...	134.999
jan/00	-	76.626	58.376	...	135.002	...	135.002
fev/00	-	76.943	58.447	...	135.390	...	135.390
mar/00	-	76.796	58.700	...	135.496	...	135.496
abr/00	-	76.679	58.740	...	135.419	...	135.419
mai/00	-	76.983	58.562	...	135.545	...	135.545
jun/00	-	76.823	59.405	...	136.228	...	136.228
jul/00	-	76.638	59.944	...	136.582	...	136.582
ago/00	-	83.702	60.342	...	144.043	...	144.043
set/00	-	83.548	60.896	...	144.444	...	144.444
out/00	-	83.431	61.051	...	144.482	...	144.482
nov/00	-	83.635	61.330	...	144.964	...	144.964

Fonte: BACEN/DEDIP

Tabela 9.4
Evolução mensal da dívida da administração indireta (autarquias e fundações) dos demais Municípios

	Mobiliária Contratual interna				Total	Externa	Total Geral
		Mobiliária Contratual interna					
		Tesouro Nacional	Bancária	Outras			
jan/98	-	68.747	23.513	...	92.260	...	92.260
fev/98	-	70.088	23.483	...	93.571	...	93.571
mar/98	-	70.821	23.275	...	94.096	...	94.096
abr/98	-	68.053	24.058	...	92.111	...	92.111
mai/98	-	70.201	24.374	...	94.575	...	94.575
jun/98	-	70.648	24.628	...	95.276	...	95.276
jul/98	-	71.152	24.936	...	96.088	...	96.088
ago/98	-	72.660	25.521	...	98.181	...	98.181
set/98	-	73.177	25.710	...	98.887	...	98.887
out/98	-	73.697	26.464	...	100.161	...	100.161
nov/98	-	75.270	27.111	...	102.381	...	102.381
dez/98	-	75.781	19.323	...	95.104	...	95.104
jan/99	-	76.323	28.710	...	105.034	...	105.034
fev/99	-	77.326	29.205	...	106.531	...	106.531
mar/99	-	78.500	29.647	...	108.147	...	108.147
abr/99	-	80.553	30.518	...	111.071	...	111.071
mai/99	-	81.684	31.204	...	112.888	...	112.888
jun/99	-	82.710	32.102	...	114.811	...	114.811
jul/99	-	80.387	32.789	...	113.177	...	113.177
ago/99	-	81.608	33.808	...	115.415	...	115.415
set/99	-	82.192	34.253	...	116.445	...	116.445
out/99	-	82.629	34.487	...	117.116	...	117.116
nov/99	-	83.937	34.720	...	118.656	...	118.656
dez/99	-	84.518	37.149	...	121.667	...	121.667
jan/00	-	85.113	37.314	...	122.426	...	122.426
fev/00	-	86.343	37.294	...	123.636	...	123.636
mar/00	-	86.966	37.458	...	124.423	...	124.423
abr/00	-	87.594	38.020	...	125.613	...	125.613
mai/00	-	88.765	38.387	...	127.152	...	127.152
jun/00	-	89.407	38.810	...	128.217	...	128.217
jul/00	-	90.053	39.345	...	129.398	...	129.398
ago/00	-	91.237	41.311	...	132.547	...	132.547
set/00	-	91.835	41.783	...	133.617	...	133.617
out/00	-	92.497	41.662	...	134.160	...	134.160
nov/00	-	93.578	41.699	...	135.277	...	135.277

Fonte: BACEN/DEDIP

Tabela 10.1

Evolução mensal da dívida da administração indireta (empresas estatais ^{1/}) dos Estados, Distrito Federal e Municípios

	Mobiliária Contratual interna					Externa	R\$ mil
	2/	Tesouro Nacional	Bancária	Outras	Total		Total
							Geral
jan/98	...	19.190.289	7.320.555	...	26.510.843	...	26.510.843
fev/98	...	19.346.909	7.435.126	...	26.782.035	...	26.782.035
mar/98	...	19.390.390	7.093.504	...	26.483.895	...	26.483.895
abr/98	...	19.579.350	7.326.645	...	26.905.995	...	26.905.995
mai/98	870.373	19.380.460	7.829.497	...	27.209.957	...	28.080.329
jun/98	850.866	19.461.705	6.604.860	...	26.066.565	...	26.917.431
jul/98	867.603	19.604.039	6.771.641	...	26.375.680	...	27.243.284
ago/98	698.546	19.755.904	6.886.802	...	26.642.706	...	27.341.252
set/98	598.364	19.759.751	6.973.749	...	26.733.500	...	27.331.864
out/98	582.298	19.901.016	6.972.520	...	26.873.536	...	27.455.834
nov/98	532.325	20.016.046	7.067.313	...	27.083.360	...	27.615.685
dez/98	515.441	20.085.846	7.146.290	...	27.232.136	...	27.747.578
jan/99	517.732	21.476.999	7.058.268	...	28.535.267	...	29.052.999
fev/99	693.003	21.929.518	7.606.632	...	29.536.150	...	30.229.153
mar/99	1.121.091	21.317.303	7.661.257	...	28.978.561	...	30.099.652
abr/99	1.084.575	22.521.402	7.168.106	...	29.689.508	...	30.774.082
mai/99	1.190.257	22.919.017	7.168.683	...	30.087.700	...	31.277.957
jun/99	1.174.974	22.884.061	7.210.414	...	30.094.475	...	31.269.449
jul/99	1.170.677	22.025.192	7.246.908	...	29.272.100	...	30.442.777
ago/99	1.165.653	22.478.319	7.291.407	...	29.769.726	...	30.935.379
set/99	1.107.635	22.465.072	7.307.158	...	29.772.230	...	30.879.865
out/99	1.085.066	23.482.544	7.312.069	...	30.794.612	...	31.879.678
nov/99	945.163	23.448.491	7.327.927	...	30.776.417	...	31.721.580
dez/99	823.077	23.033.405	7.246.479	...	30.279.883	...	31.102.961
jan/00	821.743	22.621.326	7.260.436	...	29.881.762	...	30.703.505
fev/00	819.952	22.309.164	7.197.706	...	29.506.870	...	30.326.822
mar/00	795.332	22.258.149	7.182.457	...	29.440.605	...	30.235.937
abr/00	793.784	22.106.157	7.221.778	...	29.327.935	...	30.121.719
mai/00	790.011	22.192.693	7.195.058	...	29.387.751	...	30.177.762
jun/00	766.114	21.994.111	7.181.380	...	29.175.491	...	29.941.605
jul/00	763.368	21.933.413	7.190.763	...	29.124.176	...	29.887.544
ago/00	760.786	21.876.173	7.184.183	...	29.060.356	...	29.821.141
set/00	693.316	21.925.072	7.150.208	...	29.075.280	...	29.768.596
out/00	692.061	22.483.153	6.851.866	...	29.335.019	...	30.027.080
nov/00	637.977	22.588.667	6.833.594	...	29.422.261	...	30.060.239

Fonte: BACEN/DEDIP e CETIP.

1/ Empresas Públicas, Sociedades de Economia Mista e respectivas Subsidiárias

2/ Não inclui debêntures de empresas estatais registradas na Bovespa nem notas promissórias não custodiadas na CETIP.

Tabela 10.2**Evolução mensal da dívida da administração indireta (empresas estatais ^{1/}) dos Estados e Distrito Federal**

	Mobilíria Contratual interna					Externa	R\$ mil
	2/	Tesouro Nacional	Bancária	Outras	Total		Total
							Geral
jan/98	...	17.237.000	4.595.372	...	21.832.372	...	21.832.372
fev/98	...	17.372.440	4.691.458	...	22.063.898	...	22.063.898
mar/98	...	17.407.852	4.348.953	...	21.756.805	...	21.756.805
abr/98	...	17.621.948	4.564.349	...	22.186.297	...	22.186.297
mai/98	845.373	17.394.383	5.064.100	...	22.458.484	...	23.303.856
jun/98	825.866	17.470.695	3.838.544	...	21.309.239	...	22.135.105
jul/98	839.284	17.592.593	3.974.820	...	21.567.413	...	22.406.697
ago/98	670.734	17.725.841	4.070.731	...	21.796.571	...	22.467.305
set/98	571.123	17.724.928	4.171.299	...	21.896.227	...	22.467.350
out/98	555.640	17.862.709	4.160.149	...	22.022.858	...	22.578.498
nov/98	506.019	17.957.958	4.255.322	...	22.213.279	...	22.719.299
dez/98	489.519	18.005.964	4.317.336	...	22.323.300	...	22.812.819
jan/99	492.295	19.386.180	4.199.336	...	23.585.515	...	24.077.810
fev/99	668.142	19.804.731	4.734.344	...	24.539.075	...	25.207.217
mar/99	1.096.767	19.186.074	4.779.523	...	23.965.597	...	25.062.364
abr/99	1.060.670	20.380.322	4.255.083	...	24.635.405	...	25.696.076
mai/99	1.167.015	20.655.934	4.242.385	...	24.898.319	...	26.065.334
jun/99	1.152.440	20.614.731	4.279.249	...	24.893.980	...	26.046.420
jul/99	1.148.142	19.757.716	4.294.549	...	24.052.266	...	25.200.408
ago/99	1.144.940	20.189.361	4.334.519	...	24.523.880	...	25.668.820
set/99	1.087.888	20.154.614	4.353.425	...	24.508.039	...	25.595.927
out/99	1.066.344	21.153.384	4.348.302	...	25.501.686	...	26.568.030
nov/99	927.521	21.103.934	4.362.043	...	25.465.976	...	26.393.498
dez/99	806.556	20.687.560	4.339.980	...	25.027.540	...	25.834.096
jan/00	806.358	20.273.116	4.342.536	...	24.615.652	...	25.422.010
fev/00	805.742	19.946.968	4.335.484	...	24.282.452	...	25.088.194
mar/00	782.349	19.892.286	4.322.669	...	24.214.955	...	24.997.304
abr/00	782.076	19.742.233	4.357.604	...	24.099.837	...	24.881.913
mai/00	779.630	19.817.355	4.371.275	...	24.188.631	...	24.968.260
jun/00	757.070	19.619.060	4.369.597	...	23.988.657	...	24.745.727
jul/00	755.724	19.555.538	4.369.841	...	23.925.379	...	24.681.103
ago/00	754.581	19.487.225	4.361.641	...	23.848.867	...	24.603.447
set/00	688.593	19.533.005	4.328.167	...	23.861.171	...	24.549.765
out/00	688.875	20.099.614	4.025.669	...	24.125.283	...	24.814.157
nov/00	636.362	20.197.437	4.016.391	...	24.213.828	...	24.850.190

Fonte: BACEN/DEDIP e CETIP.

1/ Empresas Públicas, Sociedades de Economia Mista e respectivas Subsidiárias

2/ Não inclui debêntures de empresas estatais registradas na Bovespa nem notas promissórias não custodiadas na CETIP.

Tabela 10.3**Evolução mensal da dívida da administração indireta (empresas estatais ^{1/}) dos Municípios de capitais**

	Mobiliária Contratual interna					Total	Externa	R\$ mil
	2/	Tesouro Nacional	Bancária	Outras	Total			Total
								Geral
jan/98	...	1.711.826	519.668	...	2.231.493	...	2.231.493	
fev/98	...	1.732.684	522.180	...	2.254.864	...	2.254.864	
mar/98	...	1.740.856	524.900	...	2.265.756	...	2.265.756	
abr/98	...	1.715.674	518.276	...	2.233.950	...	2.233.950	
mai/98	-	1.743.864	519.104	...	2.262.968	...	2.262.968	
jun/98	-	1.749.306	519.253	...	2.268.559	...	2.268.559	
jul/98	-	1.769.523	522.459	...	2.291.983	...	2.291.983	
ago/98	-	1.788.571	523.009	...	2.311.580	...	2.311.580	
set/98	-	1.793.829	524.820	...	2.318.649	...	2.318.649	
out/98	-	1.798.256	527.842	...	2.326.098	...	2.326.098	
nov/98	-	1.818.374	529.746	...	2.348.120	...	2.348.120	
dez/98	-	1.826.305	530.081	...	2.356.386	...	2.356.386	
jan/99	-	1.837.546	535.401	...	2.372.947	...	2.372.947	
fev/99	-	1.871.407	536.205	...	2.407.613	...	2.407.613	
mar/99	-	1.874.424	538.481	...	2.412.905	...	2.412.905	
abr/99	-	1.885.048	546.166	...	2.431.214	...	2.431.214	
mai/99	-	2.007.575	547.122	...	2.554.697	...	2.554.697	
jun/99	-	2.014.511	548.004	...	2.562.516	...	2.562.516	
jul/99	-	2.009.876	596.182	...	2.606.058	...	2.606.058	
ago/99	-	2.028.473	595.379	...	2.623.852	...	2.623.852	
set/99	-	2.050.083	591.598	...	2.641.680	...	2.641.680	
out/99	-	2.070.256	594.775	...	2.665.031	...	2.665.031	
nov/99	-	2.084.338	593.146	...	2.677.483	...	2.677.483	
dez/99	-	2.085.939	538.123	...	2.624.061	...	2.624.061	
jan/00	-	2.089.766	538.034	...	2.627.801	...	2.627.801	
fev/00	-	2.102.736	537.776	...	2.640.512	...	2.640.512	
mar/00	-	2.106.399	538.363	...	2.644.761	...	2.644.761	
abr/00	-	2.104.621	539.492	...	2.644.114	...	2.644.114	
mai/00	-	2.115.134	497.510	...	2.612.644	...	2.612.644	
jun/00	-	2.114.835	497.070	...	2.611.905	...	2.611.905	
jul/00	-	2.117.824	497.612	...	2.615.436	...	2.615.436	
ago/00	-	2.128.063	496.871	...	2.624.934	...	2.624.934	
set/00	-	2.131.353	496.364	...	2.627.717	...	2.627.717	
out/00	-	2.122.720	494.739	...	2.617.459	...	2.617.459	
nov/00	-	2.130.039	493.827	...	2.623.866	...	2.623.866	

Fonte: BACEN/DEDIP e CETIP.

1/ Empresas Públicas, Sociedades de Economia Mista e respectivas Subsidiárias

2/ Não inclui debêntures de empresas estatais registradas na Bovespa nem notas promissórias não custodiadas na CETIP.

Tabela 10.4**Evolução mensal da dívida da administração indireta (empresas estatais^{1/}) dos demais Municípios**

	Mobiliária Contratual interna					Total	Externa	R\$ mil	
	2/	Tesouro Nacional			Outras			Total	Total
		Bancária							Geral
jan/98	...	241.463	2.205.515	...	2.446.978	...	2.446.978		
fev/98	...	241.784	2.221.488	...	2.463.272	...	2.463.272		
mar/98	...	241.683	2.219.651	...	2.461.333	...	2.461.333		
abr/98	...	241.729	2.244.019	...	2.485.748	...	2.485.748		
mai/98	25.000	242.212	2.246.293	...	2.488.505	...	2.513.505		
jun/98	25.000	241.704	2.247.063	...	2.488.767	...	2.513.767		
jul/98	28.320	241.922	2.274.362	...	2.516.284	...	2.544.604		
ago/98	27.813	241.492	2.293.062	...	2.534.554	...	2.562.367		
set/98	27.241	240.994	2.277.630	...	2.518.624	...	2.545.865		
out/98	26.659	240.051	2.284.529	...	2.524.580	...	2.551.239		
nov/98	26.306	239.715	2.282.245	...	2.521.960	...	2.548.266		
dez/98	25.922	253.578	2.298.873	...	2.552.451	...	2.578.373		
jan/99	25.438	253.273	2.323.531	...	2.576.804	...	2.602.242		
fev/99	24.862	253.380	2.336.083	...	2.589.463	...	2.614.324		
mar/99	24.325	256.806	2.343.253	...	2.600.059	...	2.624.383		
abr/99	23.905	256.032	2.366.856	...	2.622.888	...	2.646.792		
mai/99	23.242	255.508	2.379.176	...	2.634.684	...	2.657.926		
jun/99	22.534	254.819	2.383.160	...	2.637.979	...	2.660.513		
jul/99	22.534	257.600	2.356.176	...	2.613.776	...	2.636.311		
ago/99	20.713	260.485	2.361.509	...	2.621.994	...	2.642.707		
set/99	19.748	260.375	2.362.135	...	2.622.510	...	2.642.258		
out/99	18.722	258.903	2.368.992	...	2.627.895	...	2.646.617		
nov/99	17.641	260.219	2.372.738	...	2.632.957	...	2.650.599		
dez/99	16.521	259.907	2.368.376	...	2.628.282	...	2.644.804		
jan/00	15.385	258.443	2.379.866	...	2.638.310	...	2.653.695		
fev/00	14.210	259.460	2.324.446	...	2.583.906	...	2.598.116		
mar/00	12.983	259.464	2.321.425	...	2.580.888	...	2.593.872		
abr/00	11.707	259.302	2.324.682	...	2.583.984	...	2.595.692		
mai/00	10.382	260.204	2.326.273	...	2.586.477	...	2.596.858		
jun/00	9.044	260.216	2.314.713	...	2.574.929	...	2.583.973		
jul/00	7.645	260.050	2.323.310	...	2.583.361	...	2.591.005		
ago/00	6.205	260.884	2.325.671	...	2.586.555	...	2.592.760		
set/00	4.723	260.714	2.325.677	...	2.586.392	...	2.591.114		
out/00	3.186	260.819	2.331.458	...	2.592.277	...	2.595.463		
nov/00	1.615	261.191	2.323.377	...	2.584.568	...	2.586.183		

Fonte: BACEN/DEDIP e CETIP.

1/ Empresas Públicas, Sociedades de Economia Mista e respectivas Subsidiárias

2/ Não inclui debêntures de empresas estatais registradas na Bovespa nem notas promissórias não custodiadas na CETIP.

Gráfico 3
Evolução mensal da dívida total dos Estados, Distrito Federal e Municípios

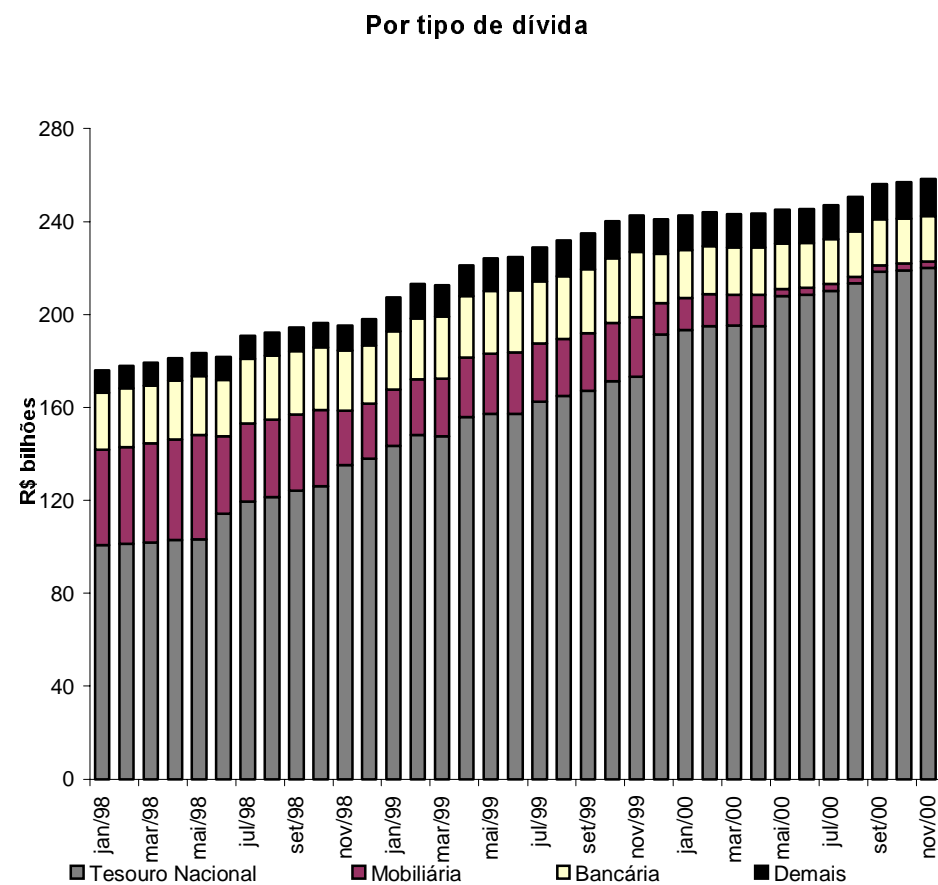
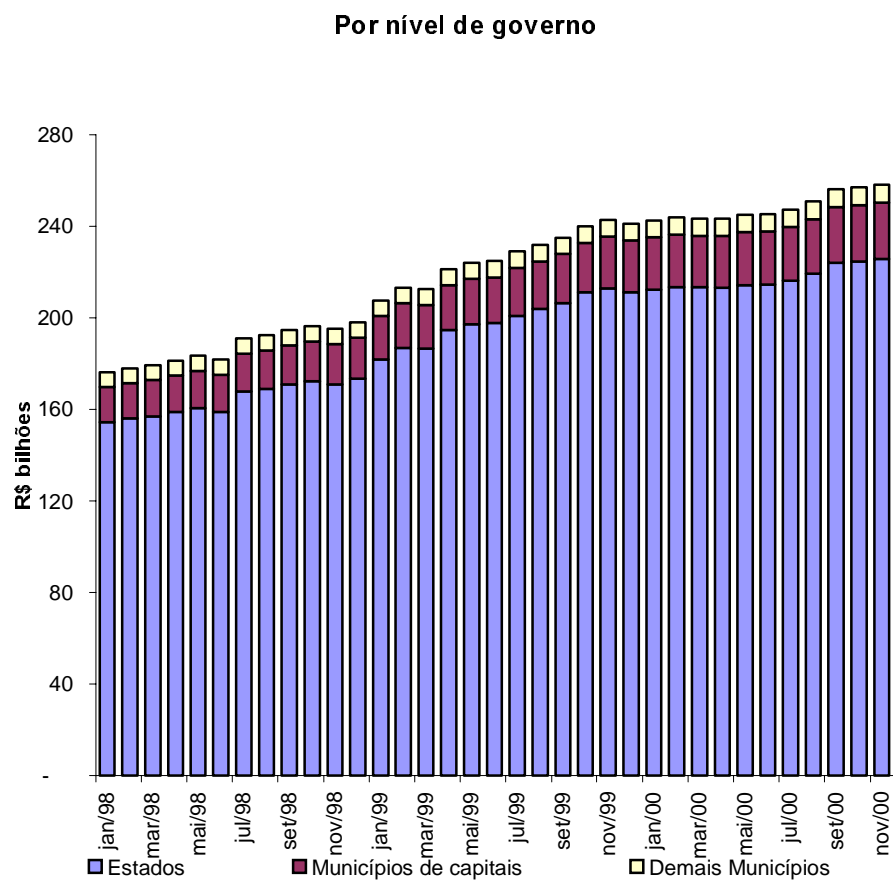
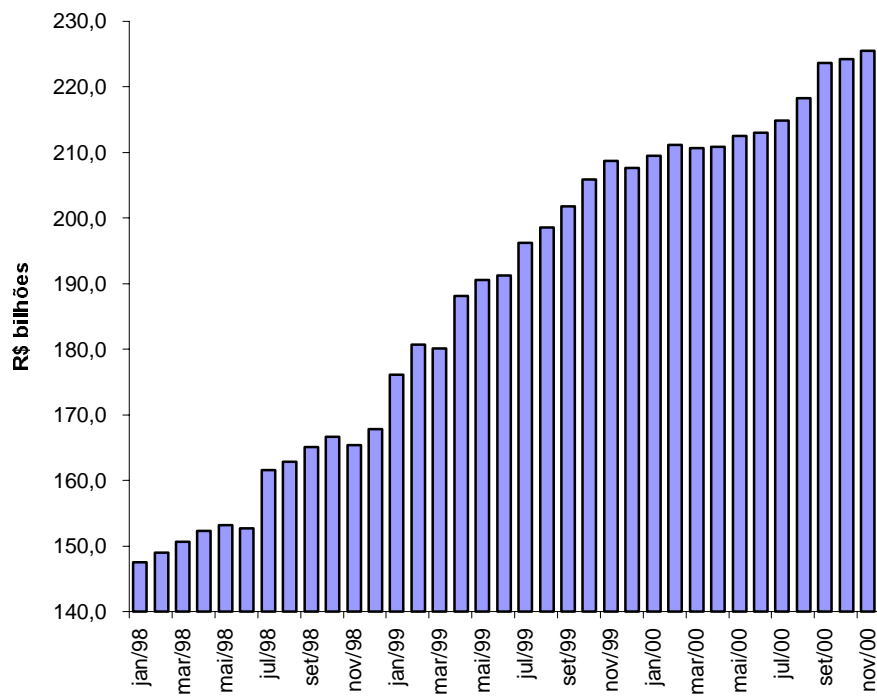


Gráfico 4
Evolução mensal da dívida dos Estados, Distrito Federal e Municípios

Endividamento total da administração direta



Endividamento total da administração indireta

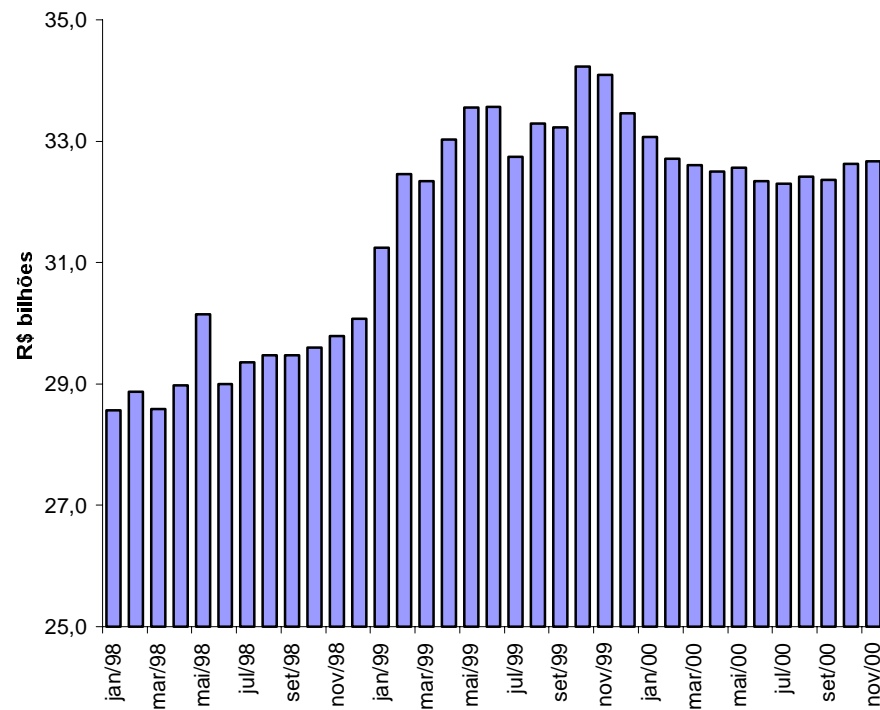


Tabela 11.1

Evolução mensal da dívida da administração direta e indireta dos Estados, Distrito Federal e Municípios por credor 1/

														R\$ mil
	Tesouro Nacional	Bancos comerciais/múltiplos					Fundos de liquidez da Dívida	Demais instituições financeiras	Fundos mútuos	Credor externo	Outros cred. contratuais	BACEN	Outros cred. mobiliários	Total
		Públicos			Privados	Total								
		Federais	Estaduais	Total										
jan/98	100.575.234	31.260.480	23.045.391	54.305.871	3.840.995	58.146.866	1.595.584	321.149	3.160.785	4.686.486	3.841.682	1.939	3.742.928	176.072.653
fev/98	101.368.423	31.796.908	23.614.369	55.411.277	3.601.909	59.013.185	1.787.392	254.333	3.127.316	4.789.225	3.835.053	-	3.711.340	177.886.267
mar/98	101.928.382	32.414.227	23.995.945	56.410.171	2.741.667	59.151.838	1.827.290	252.815	3.113.211	4.888.663	3.835.112	364.208	3.873.636	179.235.156
abr/98	102.828.933	33.198.852	24.681.772	57.880.624	2.914.498	60.795.122	1.781.321	236.422	3.047.996	5.019.759	3.553.424	370.424	3.627.916	181.261.317
mai/98	103.135.938	33.293.407	25.147.224	58.440.632	3.356.439	61.797.070	1.860.976	238.637	2.982.198	5.099.790	3.643.845	376.462	4.233.091	183.368.007
jun/98	114.320.234	34.057.879	13.532.905	47.590.783	1.890.148	49.480.931	1.728.003	245.224	2.738.441	5.361.375	3.685.903	382.494	3.776.388	181.718.993
jul/98	119.457.539	33.974.856	13.480.626	47.455.481	1.944.513	49.399.994	1.704.098	208.786	2.940.108	5.525.057	3.645.875	4.297.954	3.784.245	190.963.656
ago/98	121.492.905	33.372.725	13.512.699	46.885.424	1.698.745	48.584.169	1.394.706	448.077	3.011.950	5.709.497	3.660.779	4.323.617	3.717.582	192.343.282
set/98	124.217.080	34.374.180	12.973.883	47.348.063	1.409.712	48.757.775	1.305.173	463.385	2.489.822	5.908.470	3.659.152	4.353.458	3.392.473	194.546.789
out/98	126.034.843	34.972.423	12.294.606	47.267.028	1.422.294	48.689.323	1.335.916	380.953	2.226.656	6.183.863	3.661.456	4.384.831	3.391.365	196.289.205
nov/98	135.328.943	34.474.601	2.985.218	37.459.819	1.380.816	38.840.635	770.136	382.488	2.325.992	6.404.387	3.741.011	3.988.584	3.408.642	195.190.818
dez/98	137.939.850	34.707.947	3.115.807	37.823.754	1.006.109	38.829.864	677.249	401.164	2.247.281	6.681.078	3.734.741	4.008.250	3.374.417	197.893.895
jan/99	143.635.629	35.552.318	3.136.283	38.688.601	817.756	39.506.358	1.037.471	102.690	1.831.511	9.969.756	3.965.536	4.068.159	3.272.838	207.389.948
fev/99	148.076.537	36.631.960	2.783.072	39.415.032	742.446	40.157.478	965.044	407.703	1.803.349	10.440.955	3.970.708	4.135.914	3.212.926	213.170.614
mar/99	147.648.206	37.387.489	2.824.735	40.212.224	867.692	41.079.916	990.079	287.609	1.755.920	8.821.244	3.971.764	4.339.427	3.603.405	212.497.569
abr/99	155.956.175	37.881.509	2.456.295	40.337.804	794.235	41.132.039	986.283	326.147	1.660.874	8.497.249	4.015.877	4.447.899	4.080.615	221.103.159
mai/99	157.250.908	38.463.740	2.374.783	40.838.524	871.598	41.710.122	958.682	275.174	1.842.170	8.876.553	4.592.882	4.471.173	4.153.369	224.131.032
jun/99	157.261.190	38.289.139	2.319.724	40.608.863	776.093	41.384.956	842.658	277.213	1.711.342	9.105.181	4.644.102	4.493.960	5.075.801	224.796.404
jul/99	162.438.397	37.258.323	2.335.966	39.594.289	765.236	40.359.525	665.042	219.109	100.250	9.179.804	4.673.055	4.564.955	6.758.426	228.958.564
ago/99	165.116.478	37.378.087	2.317.637	39.695.725	721.112	40.416.836	502.068	149.079	135.354	9.958.548	4.739.534	4.661.119	6.156.880	231.835.897
set/99	167.235.435	38.248.959	2.383.551	40.632.510	628.897	41.261.407	489.075	134.132	227.476	10.078.037	4.680.121	4.752.754	6.160.479	235.018.917
out/99	171.433.677	38.657.744	2.387.559	41.045.303	654.115	41.699.418	489.773	141.392	239.031	10.327.318	4.682.405	4.846.354	6.198.822	240.058.190
nov/99	173.225.077	39.053.384	2.402.750	41.456.134	589.959	42.046.093	499.608	1.013	249.604	10.259.759	4.709.070	4.963.054	6.776.475	242.729.754
dez/99	191.527.639	19.667.798	2.361.307	22.029.105	476.728	22.505.833	434.553	972	255.844	9.678.819	4.626.306	5.113.637	6.930.903	241.074.506
jan/00	193.451.130	18.763.113	2.369.597	21.132.711	479.127	21.611.838	440.819	986	273.434	9.764.878	4.737.209	5.202.871	7.007.374	242.490.541
fev/00	195.010.638	18.872.932	2.221.072	21.094.004	465.725	21.559.729	447.213	1.060	273.755	9.480.008	4.749.732	5.250.590	7.097.994	243.870.719
mar/00	195.230.142	18.157.984	2.111.398	20.269.383	452.950	20.722.332	453.695	1.015	273.727	9.490.815	4.766.631	5.254.697	7.103.143	243.296.197
abr/00	195.112.663	18.164.869	1.993.462	20.158.331	433.333	20.591.664	459.573	1.028	275.233	9.685.246	4.761.978	5.258.243	7.185.337	243.330.966
mai/00	207.810.549	11.950.070	1.975.246	13.925.316	421.656	14.346.972	466.437	1.044	309.516	9.830.768	4.759.136	5.259.134	2.333.172	245.116.728
jun/00	208.553.806	11.871.095	1.977.022	13.848.117	398.627	14.246.745	45.525	1.058	302.952	9.751.648	4.772.782	5.288.340	2.418.464	245.381.320
jul/00	210.263.103	11.929.667	1.977.146	13.906.813	361.713	14.268.526	46.119	1.072	348.649	9.676.588	4.806.391	5.331.396	2.394.722	247.136.566
ago/00	213.386.502	11.957.955	1.994.304	13.952.260	364.453	14.316.713	46.767	1.087	346.325	9.952.234	4.814.895	5.445.554	2.423.104	250.733.182
set/00	218.373.399	11.964.207	2.008.295	13.972.503	369.612	14.342.115	47.340	1.100	338.393	10.104.969	4.897.426	5.538.195	2.391.752	256.034.689
out/00	219.057.158	11.684.576	1.354.142	13.038.718	1.008.894	14.047.612	47.949	1.114	336.973	10.545.634	4.870.519	5.569.897	2.419.036	256.895.892
nov/00	219.945.014	11.702.109	1.263.681	12.965.789	1.159.679	14.125.468	48.534	1.128	334.967	10.870.577	4.904.454	5.583.946	2.392.941	258.207.029

Fonte: BACEN/DEDIP, BACEN/DEMAB, CETIP, Governos Estaduais, do Distrito Federal e dos Municípios de capitais.

1/ Não inclui debêntures de empresas estatais registradas na Bovespa nem notas promissórias não custodiadas na CETIP.

2/ Projetado com base nos últimos dados disponibilizados pelos Estados, Distrito Federal e Municípios de capitais - Não inclui dívidas da administração indireta (todos os níveis) nem da administração direta dos Municípios não-capitais.

3/ Inclui dívidas junto ao INSS, FGTS, PASEP e outras.

4/ Pessoas físicas, pessoas jurídicas não financeiras e detentores de títulos mobiliários vencidos.

Tabela 11.2

Evolução mensal da dívida da administração direta e indireta dos Estados e Distrito Federal por credor 1/

		Bancos comerciais/múltiplos					Fundos de	Demais	Fundos	Credor	Outros cred.	BACEN	Outros cred.	Total
Tesouro		Públicos			Privados	Total	liquidez da	instituições	mútuos	externo	contratuais		mobiliários	
Nacional		Federais	Estaduais	Total		Dívida	financeiras		2/	2/ 3/		4/		
jan/98	94.846.147	22.403.098	21.932.493	44.335.590	2.669.649	47.005.240	1.301.984	226.542	1.124.097	4.156.279	3.641.835	1.939	1.985.452	154.289.514
fev/98	95.598.200	23.062.679	22.497.024	45.559.702	2.396.054	47.955.757	1.421.120	179.407	1.080.627	4.242.733	3.634.185	-	1.937.291	156.049.319
mar/98	96.150.669	23.523.773	22.951.111	46.474.884	1.507.292	47.982.176	1.371.513	161.328	945.202	4.330.768	3.634.310	364.208	2.027.444	156.967.617
abr/98	97.061.727	24.097.011	23.636.135	47.733.146	1.587.622	49.320.768	1.425.337	142.911	836.071	4.449.795	3.349.803	370.424	1.813.949	158.770.785
mai/98	97.331.608	23.946.421	23.999.685	47.946.106	2.038.211	49.984.317	1.508.234	133.257	784.206	4.518.175	3.435.489	376.462	2.531.835	160.603.583
jun/98	108.508.494	23.896.344	12.387.276	36.283.620	730.052	37.013.672	1.382.876	136.353	776.456	4.768.873	3.474.008	382.494	2.309.314	158.752.538
jul/98	113.636.291	23.801.141	12.334.164	36.135.306	732.166	36.867.471	1.382.964	138.569	813.023	4.919.247	3.450.360	4.297.954	2.357.976	167.863.856
ago/98	115.637.129	23.111.187	12.360.188	35.471.375	735.660	36.207.035	1.124.709	132.426	778.826	5.084.325	3.463.399	4.323.617	2.283.273	169.034.739
set/98	118.355.201	23.559.968	11.786.268	35.346.236	654.944	36.001.179	992.822	113.596	443.683	5.255.045	3.462.565	4.353.458	2.017.656	170.995.206
out/98	120.152.741	23.714.585	11.091.634	34.806.219	684.901	35.491.120	1.056.168	47.942	302.718	5.477.614	3.467.021	4.384.831	1.977.251	172.357.404
nov/98	129.406.150	22.960.670	1.755.802	24.716.473	654.971	25.371.444	562.712	39.621	318.404	5.681.820	3.542.409	3.988.584	1.987.442	170.898.587
dez/98	131.993.755	22.557.706	2.002.774	24.560.480	427.000	24.987.480	567.533	50.264	268.286	5.931.110	3.536.951	4.008.250	1.988.549	173.332.178
jan/99	137.336.005	22.725.783	1.934.899	24.660.681	405.634	25.066.315	579.893	32.830	106.479	8.784.212	3.748.547	4.068.159	2.005.582	181.728.022
fev/99	141.673.048	23.392.346	1.556.748	24.949.094	378.070	25.327.164	593.687	191.721	107.790	9.196.434	3.753.926	4.135.914	1.987.499	186.967.184
mar/99	141.360.307	24.003.294	1.584.947	25.588.241	498.802	26.087.044	613.484	182.532	138.566	7.752.153	3.763.281	4.339.427	2.356.660	186.593.454
abr/99	149.572.477	24.129.609	1.275.269	25.404.878	481.088	25.885.965	627.915	184.675	93.225	7.440.051	3.810.978	4.447.899	2.733.470	194.796.657
mai/99	150.649.494	24.446.684	1.183.164	25.629.848	489.287	26.119.135	640.593	184.734	102.862	7.776.699	4.386.793	4.471.173	2.873.798	197.205.281
jun/99	150.649.615	24.472.331	1.116.719	25.589.050	401.970	25.991.020	606.579	178.280	105.693	8.079.719	4.437.063	4.493.960	3.081.074	197.623.003
jul/99	153.185.902	24.774.661	1.142.695	25.917.356	368.940	26.286.296	616.641	170.318	98.898	8.252.656	4.450.494	4.564.955	3.106.128	200.732.288
ago/99	155.729.889	24.822.736	1.095.891	25.918.627	339.555	26.258.182	408.961	149.079	133.282	8.963.923	4.514.230	4.661.119	3.060.533	203.879.197
set/99	157.439.605	25.564.170	1.146.357	26.710.527	303.481	27.014.009	415.043	134.132	220.564	9.070.341	4.454.027	4.752.754	2.949.529	206.450.004
out/99	161.532.344	25.856.126	1.134.353	26.990.479	278.565	27.269.043	420.787	141.392	232.478	9.198.277	4.458.690	4.846.354	2.944.589	211.043.954
nov/99	163.115.408	26.197.930	1.158.881	27.356.811	253.099	27.609.910	426.621	1.013	243.430	9.126.667	4.485.971	4.963.054	2.977.962	212.950.035
dez/99	180.746.310	8.068.753	1.113.902	9.182.654	234.647	9.417.302	433.444	972	248.740	8.600.373	4.402.453	5.113.637	2.135.428	211.098.660
jan/00	182.283.748	7.577.530	1.121.766	8.699.295	223.982	8.923.277	439.754	986	266.203	8.667.531	4.431.513	5.202.871	2.143.685	212.359.570
fev/00	183.509.761	7.650.428	1.120.024	8.770.452	214.584	8.985.036	446.135	1.060	267.076	8.381.590	4.473.364	5.250.590	2.168.825	213.483.435
mar/00	183.731.288	7.453.308	1.119.188	8.572.496	196.748	8.769.244	452.600	1.015	267.624	8.391.498	4.485.604	5.254.697	1.959.678	213.313.249
abr/00	183.213.695	7.491.916	1.127.599	8.619.516	197.097	8.816.613	458.464	1.028	269.731	8.538.066	4.482.901	5.258.243	1.976.938	213.015.679
mai/00	184.404.442	7.473.727	1.128.269	8.601.996	202.140	8.804.135	465.313	1.044	304.636	8.663.759	4.481.710	5.259.134	1.962.528	214.346.703
jun/00	185.059.450	7.469.816	1.129.936	8.599.752	194.432	8.794.184	45.525	1.058	298.702	8.567.769	4.496.193	5.288.340	1.967.761	214.518.981
jul/00	186.593.074	7.479.828	1.132.662	8.612.490	195.121	8.807.611	46.119	1.072	345.056	8.506.351	4.530.138	5.331.396	1.938.923	216.099.739
ago/00	189.287.306	7.490.251	1.135.301	8.625.551	194.073	8.819.624	46.767	1.087	343.409	8.749.952	4.538.051	5.445.554	1.961.719	219.193.469
set/00	193.880.990	7.478.920	1.142.814	8.621.734	151.606	8.773.341	47.340	1.100	336.173	8.863.613	4.537.108	5.538.195	1.925.550	223.903.410
out/00	194.424.799	7.192.215	932.771	8.124.986	368.608	8.493.594	47.949	1.114	335.412	9.224.764	4.500.642	5.569.897	1.947.741	224.545.912
nov/00	195.306.521	7.199.946	931.918	8.131.864	362.938	8.494.803	48.534	1.128	334.176	9.505.490	4.533.418	5.583.946	1.916.715	225.724.730

Fonte: BACEN/DEDIP, BACEN/DEMAB, CETIP, Governos Estaduais e do Distrito Federal.

1/ Não inclui debêntures de empresas estatais registradas na Bovespa nem notas promissórias não custodiadas na CETIP.

2/ Projetado com base nos últimos dados disponibilizados pelos Estados e Distrito Federal - Não inclui dívidas da administração indireta (todos os níveis).

3/ Inclui dívidas junto ao INSS, FGTS, PASEP e outras.

4/ Pessoas físicas, pessoas jurídicas não financeiras e detentores de títulos mobiliários vencidos.

Tabela 11.3**Evolução mensal da dívida da administração direta e indireta dos Municípios de capitais por credor 1/**

														R\$ mil
	Tesouro Nacional	Bancos comerciais/múltiplos			Privados	Total	Fundos de liquidez da Dívida	Demais instituições financeiras	Fundos mútuos	Credor externo	Outros cred. contratuais	BACEN	Outros cred. mobiliários	Total
		Públicos												
		Federais	Estaduais	Total										
									2/	2/ 3/		4/		
jan/98	4.581.955	5.254.679	281.974	5.536.653	694.619	6.231.271	283.116	93.686	1.978.500	530.207	199.847	-	1.614.528	15.513.111
fev/98	4.617.186	5.069.222	274.726	5.343.948	728.505	6.072.452	355.553	74.708	1.985.638	546.492	200.868	-	1.629.637	15.482.533
mar/98	4.621.992	5.175.076	263.132	5.438.208	731.510	6.169.718	444.834	81.506	2.103.696	557.895	200.802	-	1.700.500	15.880.943
abr/98	4.609.479	5.339.024	253.998	5.593.022	828.057	6.421.079	344.854	80.339	2.148.303	569.964	203.621	-	1.668.393	16.046.033
mai/98	4.642.626	5.440.738	355.077	5.795.815	831.201	6.627.016	341.430	76.506	2.143.996	581.614	208.356	-	1.615.874	16.237.418
jun/98	4.650.310	6.270.791	346.871	6.617.662	686.414	7.304.076	343.705	77.014	1.927.459	592.503	211.895	-	1.320.713	16.427.675
jul/98	4.659.574	6.244.171	345.917	6.590.088	757.237	7.347.325	319.688	62.798	2.066.990	605.810	195.515	-	1.274.488	16.532.187
ago/98	4.691.030	6.293.607	347.091	6.640.698	538.070	7.178.768	268.530	297.856	2.183.144	625.172	197.380	-	1.281.782	16.723.662
set/98	4.696.911	6.851.158	345.904	7.197.062	352.824	7.549.886	310.848	332.789	2.030.898	653.424	196.586	-	1.218.982	16.990.323
out/98	4.713.031	7.251.343	350.152	7.601.496	364.736	7.966.232	272.929	314.462	1.908.248	706.249	194.435	-	1.256.675	17.332.261
nov/98	4.746.703	7.509.761	349.227	7.858.988	366.225	8.225.213	205.835	335.346	1.991.485	722.567	198.603	-	1.261.242	17.686.993
dez/98	4.752.900	8.121.617	210.055	8.331.672	261.365	8.593.038	108.089	350.897	1.962.506	749.969	197.790	-	1.223.077	17.938.266
jan/99	5.069.310	8.777.922	258.891	9.036.813	152.921	9.189.734	455.916	69.860	1.708.854	1.185.544	216.989	-	1.102.002	18.998.208
fev/99	5.165.248	9.125.433	277.679	9.403.113	113.888	9.517.000	369.655	215.982	1.678.307	1.244.521	216.782	-	1.057.432	19.464.927
mar/99	5.046.679	9.232.497	272.814	9.505.311	116.719	9.622.031	374.836	105.077	1.600.238	1.069.091	208.483	-	1.074.526	19.100.961
abr/99	5.111.391	9.546.408	259.998	9.806.406	77.717	9.884.123	356.568	141.472	1.567.649	1.057.197	204.899	-	1.087.759	19.411.059
mai/99	5.322.671	9.768.426	260.663	10.029.089	85.692	10.114.781	316.253	90.439	1.737.914	1.099.854	206.089	-	1.017.448	19.905.449
jun/99	5.331.013	9.589.420	265.427	9.854.847	80.130	9.934.977	235.123	98.933	1.604.297	1.025.462	207.039	-	1.662.759	20.099.603
jul/99	7.969.319	8.272.676	263.271	8.535.947	57.885	8.593.833	47.429	48.790	-	927.149	222.561	-	3.315.162	21.124.242
ago/99	8.092.371	8.319.594	267.566	8.587.160	38.117	8.625.277	92.120	-	-	994.625	225.304	-	2.756.796	20.786.493
set/99	8.491.957	8.428.967	261.745	8.690.712	36.585	8.727.296	73.031	-	-	1.007.696	226.094	-	2.872.427	21.398.500
out/99	8.581.620	8.533.055	259.691	8.792.745	40.340	8.833.085	67.970	-	-	1.129.041	223.715	-	2.911.868	21.747.299
nov/99	8.633.763	8.610.392	260.928	8.871.320	36.956	8.908.276	71.957	-	-	1.133.092	223.099	-	3.452.274	22.422.462
dez/99	8.943.233	7.740.412	199.176	7.939.588	5.333	7.944.920	62	-	-	1.078.446	223.853	-	4.445.931	22.636.445
jan/00	9.121.571	7.458.880	192.633	7.651.513	14.562	7.666.075	3	-	-	1.097.347	305.696	-	4.510.455	22.701.147
fev/00	9.203.112	7.567.787	145.434	7.713.221	13.978	7.727.199	2	-	-	1.098.418	276.368	-	4.571.551	22.876.649
mar/00	9.197.435	7.048.917	145.033	7.193.950	14.082	7.208.032	2	-	-	1.099.317	281.026	-	4.781.420	22.567.232
abr/00	9.256.828	7.173.445	105.418	7.278.863	10.904	7.289.767	2	-	-	1.147.180	279.078	-	4.842.429	22.815.283
mai/00	20.496.814	1.155.021	109.441	1.264.462	10.103	1.274.565	-	-	-	1.167.010	277.426	-	-	23.215.814
jun/00	20.552.864	1.165.350	111.080	1.276.430	10.101	1.286.531	-	-	-	1.183.879	276.589	-	-	23.299.863
jul/00	20.719.995	1.191.114	115.315	1.306.428	6.968	1.313.396	-	-	-	1.170.237	276.253	-	-	23.479.881
ago/00	21.108.506	1.200.213	117.328	1.317.541	6.182	1.323.723	-	-	-	1.202.282	276.844	-	-	23.911.355
set/00	21.477.135	1.209.817	121.318	1.331.134	6.169	1.337.304	-	-	-	1.241.356	360.318	-	-	24.416.113
out/00	21.572.508	1.211.481	57.759	1.269.240	75.513	1.344.753	-	-	-	1.320.870	369.877	-	-	24.608.007
nov/00	21.584.133	1.226.086	59.088	1.285.174	73.027	1.358.201	-	-	-	1.365.087	371.037	-	-	24.678.458

Fonte: BACEN/DEDIP, BACEN/DEMAB, CETIP e Governos dos Municípios de capitais.

1/ Não inclui debêntures de empresas estatais registradas na Bovespa nem notas promissórias não custodiadas na CETIP.

2/ Projetado com base nos últimos dados disponibilizados pelos Municípios de capitais - Não inclui dívidas da administração indireta.

3/ Inclui dívidas junto ao INSS, FGTS, PASEP e outras.

Tabela 11.4**Evolução mensal da dívida da administração direta e indireta dos demais Municípios por credor 1/**

	R\$ mil													
	Tesouro Nacional	Bancos comerciais/múltiplos			Fundos de liquidez da Dívida	Demais instituições financeiras	Fundos mútuos	Credor externo	Outros cred. contratuais	BACEN	Outros cred. mobiliários	Total		
		Públicos											Privados	Total
		Federais	Estaduais	Total										
jan/98	1.147.132	3.602.703	830.925	4.433.628	476.727	4.910.355	10.484	921	58.188	-	142.948	6.270.027
fev/98	1.153.037	3.665.007	842.619	4.507.626	477.350	4.984.976	10.720	218	61.051	-	144.413	6.354.415
mar/98	1.155.722	3.715.377	781.703	4.497.079	502.865	4.999.945	10.943	9.981	64.313	-	145.692	6.386.596
abr/98	1.157.728	3.762.817	791.639	4.554.456	498.819	5.053.274	11.130	13.172	63.621	-	145.574	6.444.499
mai/98	1.161.704	3.906.249	792.462	4.698.711	487.026	5.185.737	11.311	28.873	53.997	-	85.383	6.527.006
jun/98	1.161.430	3.890.744	798.758	4.689.502	473.682	5.163.184	1.422	31.857	34.526	-	146.361	6.538.780
jul/98	1.161.673	3.929.543	800.544	4.730.087	455.110	5.185.198	1.446	7.419	60.095	-	151.781	6.567.613
ago/98	1.164.745	3.967.931	805.421	4.773.352	425.015	5.198.366	1.467	17.795	49.981	-	152.527	6.584.881
set/98	1.164.968	3.963.054	841.712	4.804.766	401.944	5.206.710	1.504	17.000	15.242	-	155.836	6.561.259
out/98	1.169.072	4.006.494	852.820	4.859.314	372.657	5.231.971	6.820	18.549	15.690	-	157.438	6.599.540
nov/98	1.176.090	4.004.170	880.189	4.884.359	359.620	5.243.979	1.589	7.520	16.103	-	159.958	6.605.238
dez/98	1.193.195	4.028.624	902.978	4.931.601	317.744	5.249.345	1.627	2	16.490	-	162.791	6.623.451
jan/99	1.230.314	4.048.614	942.494	4.991.107	259.202	5.250.309	1.662	-	16.178	-	165.254	6.663.718
fev/99	1.238.242	4.114.180	948.645	5.062.825	250.488	5.313.313	1.702	-	17.252	-	167.995	6.738.504
mar/99	1.241.220	4.151.698	966.973	5.118.671	252.170	5.370.841	1.759	-	17.115	-	172.219	6.803.154
abr/99	1.272.307	4.205.492	921.028	5.126.520	235.430	5.361.950	1.800	-	-	-	259.385	6.895.443
mai/99	1.278.743	4.248.631	930.957	5.179.588	296.619	5.476.207	1.836	-	1.394	-	262.122	7.020.303
jun/99	1.280.562	4.227.388	937.579	5.164.967	293.993	5.458.959	956	-	1.352	-	331.968	7.073.798
jul/99	1.283.176	4.210.986	930.000	5.140.986	338.411	5.479.396	972	-	1.352	-	337.136	7.102.034
ago/99	1.294.218	4.235.758	954.181	5.189.938	343.440	5.533.378	988	-	2.071	-	339.551	7.170.206
set/99	1.303.874	4.255.822	975.449	5.231.271	288.831	5.520.102	1.002	-	6.912	-	338.523	7.170.413
out/99	1.319.714	4.268.563	993.516	5.262.079	335.210	5.597.289	1.016	-	6.553	-	342.365	7.266.937
nov/99	1.475.906	4.245.062	982.941	5.228.003	299.904	5.527.907	1.030	-	6.174	-	346.239	7.357.257
dez/99	1.838.096	3.858.634	1.048.229	4.906.863	236.747	5.143.611	1.047	-	7.104	-	349.544	7.339.402
jan/00	2.045.811	3.726.704	1.055.198	4.781.902	240.584	5.022.485	1.062	-	7.231	-	353.234	7.429.823
fev/00	2.297.766	3.654.716	955.614	4.610.331	237.163	4.847.494	1.077	-	6.679	-	357.618	7.510.634
mar/00	2.301.419	3.655.759	847.178	4.502.937	242.120	4.745.056	1.093	-	6.102	-	362.045	7.415.716
abr/00	2.642.140	3.499.508	760.445	4.259.953	225.332	4.485.284	1.107	-	5.502	-	365.970	7.500.003
mai/00	2.909.292	3.321.322	737.537	4.058.859	209.413	4.268.272	1.124	-	4.879	-	370.644	7.554.211
jun/00	2.941.492	3.235.929	736.007	3.971.935	194.095	4.166.030	-	-	4.251	-	450.703	7.562.475
jul/00	2.950.034	3.258.725	729.170	3.987.895	159.624	4.147.519	-	-	3.593	-	455.799	7.556.945
ago/00	2.990.691	3.267.492	741.676	4.009.168	164.198	4.173.366	-	-	2.916	-	461.385	7.628.358
set/00	3.015.274	3.275.470	744.163	4.019.634	211.837	4.231.471	-	-	2.220	-	466.201	7.715.166
out/00	3.059.852	3.280.880	363.612	3.644.492	564.773	4.209.265	-	-	1.561	-	471.295	7.741.973
nov/00	3.054.360	3.276.077	272.674	3.548.751	723.713	4.272.464	-	-	791	-	476.226	7.803.842

Fonte: BACEN/DEDIP, BACEN/DEMAB e CETIP.

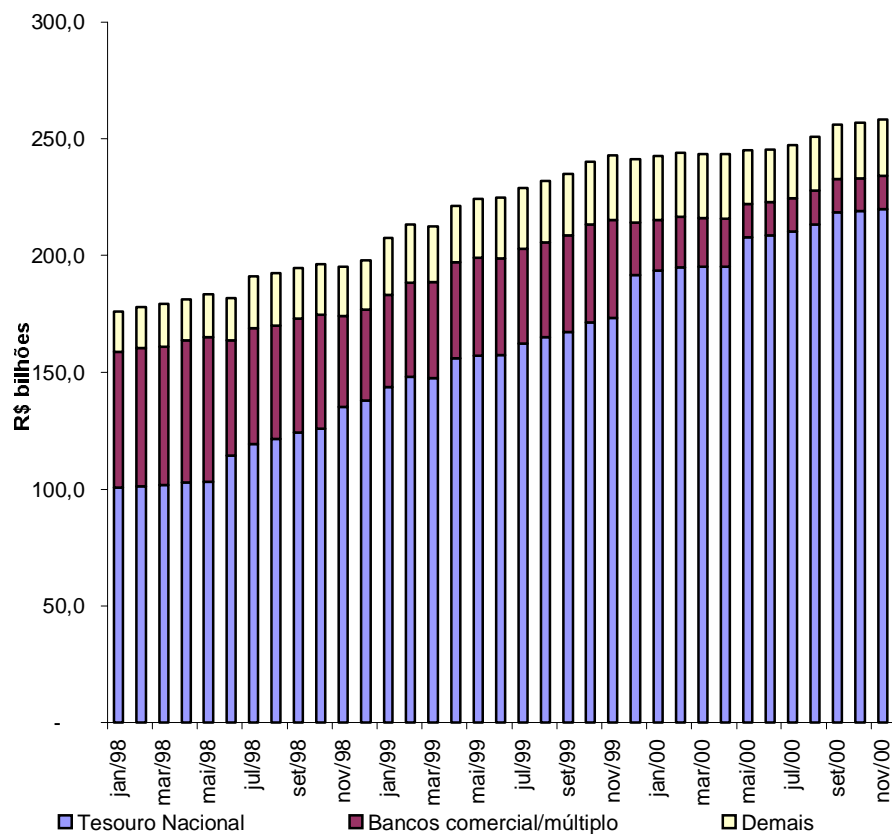
1/ Não inclui debêntures de empresas estatais registradas na Bovespa nem notas promissórias não custodiadas na CETIP.

2/ Pessoas físicas, pessoas jurídicas não financeiras e detentores de títulos mobiliários vencidos.

Gráfico 5

Evolução mensal da dívida da administração direta e indireta dos Estados, Distrito Federal e Municípios

Endividamento total por credor



Dívida mobiliária e contratual por tipo de banco comercial/múltiplo credor

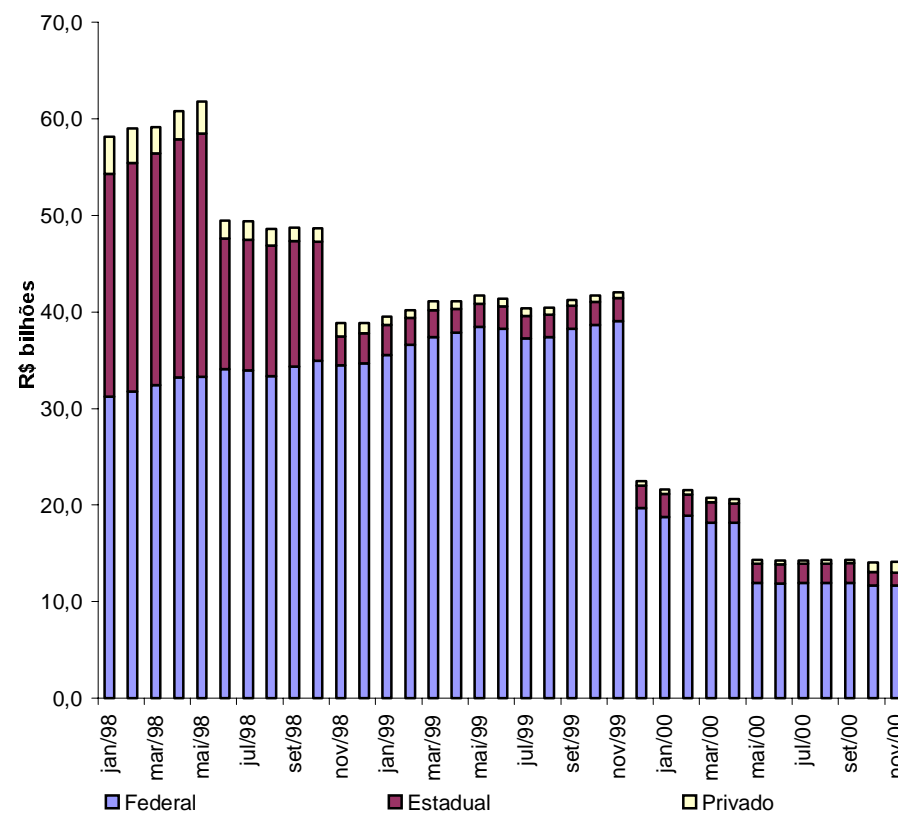


Tabela 12.1

Evolução mensal da dívida da administração direta e indireta dos Estados, Distrito Federal e Municípios 1/ 2/

	Acre	Alagoas	Amapá	Amazonas	Bahia	Ceará	Distrito Federal	Espírito Santo	Goiás	Maranhão	Mato Grosso	Mato Grosso do Sul	Minas Gerais	Pará	R\$ mil
jan/98	535.703	2.769.864	93.943	1.479.734	6.218.135	2.534.358	1.094.386	1.635.107	6.976.455	2.856.913	3.497.680	3.124.990	17.972.254	1.423.693	
fev/98	540.594	2.819.728	94.736	1.490.161	6.308.780	2.553.865	1.108.360	1.672.759	7.072.768	2.896.563	3.528.123	3.163.504	18.122.193	1.435.046	
mar/98	542.383	2.855.787	95.952	1.491.788	6.308.200	2.594.853	1.120.588	1.690.714	7.124.190	2.937.612	3.460.245	2.768.873	18.580.338	1.448.183	
abr/98	546.711	2.895.622	97.034	1.495.429	6.375.152	2.603.633	1.145.325	1.725.400	6.813.560	2.961.464	3.517.979	2.808.007	19.585.279	1.452.408	
mai/98	537.610	2.411.882	98.260	1.480.302	6.359.331	2.636.473	1.161.096	1.655.032	6.944.247	2.984.300	3.549.771	2.833.896	20.197.362	1.468.128	
jun/98	547.248	2.437.624	100.386	1.619.862	6.435.754	2.652.371	1.176.756	1.674.326	6.992.236	3.030.964	3.635.897	2.830.087	16.790.001	1.467.874	
jul/98	549.744	2.473.796	100.507	1.624.539	8.003.347	2.685.829	1.193.348	1.663.639	7.018.618	3.055.548	3.679.677	2.895.996	19.286.680	1.400.039	
ago/98	549.057	2.506.326	100.743	1.631.102	8.030.676	2.723.803	1.221.610	1.679.922	7.070.474	3.079.216	3.521.887	2.926.668	20.036.365	1.407.482	
set/98	548.951	2.551.557	100.760	1.631.295	8.029.347	2.767.453	1.256.079	1.668.205	7.098.710	3.089.578	3.492.216	2.950.018	20.642.492	1.415.643	
out/98	551.304	2.626.960	101.036	1.641.519	8.095.472	2.817.410	1.259.259	1.671.201	6.999.804	3.115.238	3.532.491	3.007.234	20.561.240	1.436.258	
nov/98	554.835	2.684.991	101.322	1.648.520	8.171.593	2.851.549	1.243.149	1.687.393	7.021.826	3.150.981	3.537.519	2.797.732	20.687.907	1.448.722	
dez/98	562.737	2.700.522	100.292	1.957.059	8.233.563	2.914.138	1.277.017	1.712.458	7.061.448	2.848.237	3.565.111	2.818.334	20.671.740	1.452.409	
jan/99	566.424	2.777.343	128.688	1.669.350	8.202.469	3.330.700	1.329.299	2.283.394	7.218.494	3.075.470	3.709.621	2.947.659	21.524.892	1.473.531	
fev/99	568.517	2.646.803	129.347	1.699.777	8.655.789	3.423.322	1.348.025	2.320.344	7.311.322	3.645.202	3.932.474	2.988.405	22.057.517	1.616.995	
mar/99	574.689	2.662.400	129.220	1.702.069	8.569.636	3.230.993	1.334.156	2.289.980	7.408.149	3.633.211	3.951.220	2.981.570	21.946.030	1.604.994	
abr/99	710.827	2.743.039	134.986	1.818.536	8.599.538	3.209.642	1.337.831	2.362.634	7.709.545	3.796.459	4.117.176	3.115.009	23.339.160	1.712.500	
mai/99	714.827	2.774.989	135.699	1.828.245	8.700.880	3.274.284	1.494.945	2.380.886	7.696.607	3.832.280	4.162.529	3.165.512	23.529.839	1.723.335	
jun/99	717.092	2.793.812	136.448	1.826.055	8.576.025	3.286.376	1.371.267	2.404.619	7.746.855	3.890.461	4.240.058	3.174.156	23.602.241	1.709.602	
jul/99	719.848	2.838.491	136.943	1.832.635	8.677.591	4.212.492	1.373.040	2.422.970	8.227.606	3.924.578	4.295.110	3.208.324	23.935.632	1.638.663	
ago/99	724.318	2.825.226	138.562	2.033.235	8.798.626	4.253.265	1.392.939	2.472.201	8.374.440	4.006.528	4.364.526	3.266.409	24.360.670	1.707.654	
set/99	716.466	2.902.561	138.383	2.090.964	9.040.766	4.398.029	1.406.401	2.475.659	8.412.951	4.021.805	4.388.682	3.272.035	24.658.034	1.718.337	
out/99	719.947	2.937.648	138.750	2.164.364	9.212.147	4.413.686	1.406.345	2.525.818	8.351.090	4.133.004	4.521.015	3.377.925	25.110.752	1.771.318	
nov/99	724.640	2.985.973	139.106	2.166.839	9.280.269	4.105.203	1.408.479	2.541.404	8.426.783	4.171.611	4.552.910	3.377.741	25.397.684	1.789.391	
dez/99	730.298	3.038.883	139.099	2.183.894	9.461.741	4.028.126	1.433.511	2.540.830	8.505.659	4.286.532	4.563.130	3.436.905	25.716.363	1.784.825	
jan/00	732.953	3.044.389	139.484	2.188.264	9.465.825	4.116.816	1.456.656	2.539.282	8.474.048	4.345.330	4.585.771	3.428.844	25.769.082	1.806.568	
fev/00	738.252	3.079.608	140.006	2.191.800	9.506.556	4.107.018	1.432.138	2.567.728	8.545.689	4.365.335	4.617.015	3.461.816	25.782.509	1.807.409	
mar/00	737.886	3.085.529	140.041	2.189.977	9.508.368	4.086.205	1.427.111	2.358.786	8.621.508	4.380.550	4.614.842	3.453.780	25.874.912	1.804.047	
abr/00	738.138	3.103.052	140.365	1.975.703	9.576.866	4.115.695	1.436.795	2.346.368	8.581.324	4.362.211	4.600.542	3.459.260	25.842.303	1.794.574	
mai/00	732.001	3.121.634	140.061	1.977.257	9.641.456	4.147.982	1.435.747	2.344.844	8.598.546	4.404.420	4.619.962	3.476.298	26.112.797	1.795.019	
jun/00	731.278	3.136.780	140.605	1.970.184	9.640.464	4.120.923	1.432.310	2.336.649	8.669.363	4.355.629	4.630.299	3.491.570	26.252.782	1.789.493	
jul/00	730.351	3.156.477	140.601	1.971.008	9.680.346	4.108.018	1.425.757	2.350.955	8.760.439	4.281.276	4.621.202	3.486.039	26.516.028	1.785.501	
ago/00	732.592	3.199.090	141.738	1.979.799	9.775.693	4.161.190	1.441.171	2.382.502	8.822.466	4.319.565	4.673.066	3.533.402	27.066.122	1.794.169	
set/00	734.615	3.241.628	142.286	2.033.243	9.880.134	4.194.814	1.446.888	2.410.338	8.953.156	4.349.436	4.743.628	4.213.609	27.538.752	1.811.183	
out/00	733.792	3.275.996	143.519	2.053.214	9.995.520	4.245.674	1.456.189	2.433.290	9.120.030	4.396.690	4.827.841	4.240.739	27.788.306	1.833.868	
nov/00	732.618	3.285.442	143.628	2.060.427	10.096.924	4.292.500	1.455.698	2.435.068	9.179.146	4.419.033	4.877.943	4.262.150	27.903.544	1.824.436	

Fonte: BACEN/DEDIP, BACEN/DEMAB, CETIP, Governos Estaduais, do Distrito Federal e dos Municípios de capitais.

1/ Não inclui debêntures de empresas estatais registradas na Bovespa nem notas promissórias não custodiadas na CETIP.

2/ Os valores referentes às dívidas junto ao INSS, FGTS, PASEP, outras contratuais interna e externa foram projetados com base nos últimos dados disponibilizados pelos Estados, Distrito Federal e Municípios de capitais. Não inclui dívidas junto ao INSS, FGTS, PASEP, outras contratuais interna e externa da administração indireta (todos os níveis) nem da administração direta dos Municípios não-capitais.

Tabela 12.1

Evolução mensal da dívida da administração direta e indireta dos Estados, Distrito Federal e Municípios 1/ 2/

(continuação)

	Paraíba	Paraná	Pernambuco	Piauí	Rio de Janeiro	Rio Grande do Norte	Rio Grande do Sul	Rondônia	Roraima	Santa Catarina	São Paulo	Sergipe	Tocantins	R\$ mil Total
jan/98	1.899.867	4.847.242	3.163.388	1.541.102	18.500.701	938.077	12.961.344	834.920	230.092	4.579.682	72.815.875	1.247.431	299.718	176.072.653
fev/98	1.902.131	4.894.635	3.208.890	1.559.648	18.739.257	947.634	13.253.590	847.907	234.437	4.606.082	73.316.106	1.265.369	303.401	177.886.267
mar/98	1.906.528	4.753.024	3.244.622	1.574.729	19.125.809	951.720	13.412.580	800.417	234.863	4.652.428	73.889.956	1.361.000	307.774	179.235.156
abr/98	1.909.836	4.705.832	3.245.982	1.595.538	19.405.127	957.484	13.625.792	810.412	239.107	4.706.237	74.348.360	1.373.002	315.605	181.261.317
mai/98	1.888.712	4.906.364	3.276.418	1.605.633	19.654.576	956.671	13.845.754	790.602	238.087	4.918.811	75.285.581	1.368.494	314.612	183.368.007
jun/98	1.932.417	4.941.898	3.086.722	1.618.262	20.059.133	957.481	14.006.093	1.350.834	242.575	4.981.859	75.450.285	1.383.651	316.398	181.718.993
jul/98	1.953.458	5.058.150	3.145.023	1.645.712	24.240.691	961.578	14.172.977	1.377.175	242.841	5.045.243	76.009.437	1.159.654	320.410	190.963.656
ago/98	1.960.415	5.134.228	3.133.439	1.660.811	24.558.517	911.432	14.278.408	1.233.980	244.643	5.082.823	76.177.857	1.162.765	318.634	192.343.282
set/98	1.962.509	5.184.628	4.367.303	1.676.827	24.904.774	911.788	14.479.923	1.239.414	246.449	4.898.647	75.938.759	1.171.543	321.922	194.546.789
out/98	1.978.940	5.250.211	4.417.219	1.694.679	25.369.838	913.170	14.794.696	1.227.296	245.795	4.893.904	76.569.493	1.172.347	345.192	196.289.205
nov/98	1.991.498	5.339.629	4.433.850	1.711.482	25.831.606	919.184	12.446.358	1.256.224	247.788	4.918.581	76.985.716	1.175.835	345.029	195.190.818
dez/98	2.026.913	5.393.137	4.416.222	1.717.831	26.463.297	919.494	12.524.820	1.254.434	249.057	4.961.829	78.529.987	1.207.334	354.478	197.893.895
jan/99	2.105.075	6.059.810	4.516.217	1.798.701	27.709.820	968.259	14.770.167	1.267.616	252.223	5.284.378	80.706.560	1.258.847	454.941	207.389.948
fev/99	2.386.949	5.981.877	4.566.997	1.846.063	28.371.183	1.003.602	15.077.117	1.290.480	252.118	5.379.733	82.895.790	1.311.935	462.931	213.170.614
mar/99	2.396.272	5.763.474	4.661.145	1.849.162	28.846.085	1.010.937	14.879.423	1.321.108	294.030	5.302.905	82.413.645	1.308.899	432.166	212.497.569
abr/99	2.480.100	8.602.981	4.672.538	1.918.488	29.420.108	1.092.338	15.528.775	1.351.247	296.816	5.584.543	83.690.425	1.332.048	425.871	221.103.159
mai/99	2.280.629	8.686.730	4.732.866	1.944.552	29.852.858	1.101.492	16.312.841	1.360.605	299.859	5.687.615	84.684.639	1.343.326	428.165	224.131.032
jun/99	2.286.201	8.610.867	4.753.865	1.969.845	30.182.292	1.104.100	16.325.651	1.367.947	300.812	5.732.051	84.906.785	1.338.041	442.878	224.796.404
jul/99	2.303.921	8.900.833	4.788.654	1.976.236	31.260.304	1.153.428	16.554.993	1.381.058	302.048	5.863.110	85.202.311	1.346.625	481.122	228.958.564
ago/99	2.213.371	9.103.564	4.837.393	1.991.765	31.201.717	1.158.726	16.864.036	1.393.733	311.707	5.764.196	86.441.010	1.328.604	507.476	231.835.897
set/99	2.229.587	9.151.851	4.887.441	2.000.467	31.976.062	1.190.681	17.088.549	1.408.012	311.210	5.826.222	87.421.247	1.381.911	504.603	235.018.917
out/99	2.282.264	9.525.252	4.967.401	2.054.142	32.418.576	1.209.670	17.331.011	1.428.181	312.601	6.448.316	89.391.520	1.394.761	510.687	240.058.190
nov/99	2.305.153	9.571.534	5.018.578	2.062.774	33.082.572	1.226.209	17.575.596	1.449.555	315.386	6.536.819	90.601.627	1.408.521	507.399	242.729.754
dez/99	2.309.638	11.744.668	4.968.918	2.061.644	29.460.368	1.235.189	17.792.298	1.393.885	317.913	6.588.290	89.449.822	1.415.225	486.849	241.074.506
jan/00	2.321.613	11.843.449	5.022.852	2.088.682	29.432.786	1.239.526	17.686.244	1.424.269	315.754	6.670.878	90.448.521	1.404.669	497.987	242.490.541
fev/00	2.334.438	11.906.890	5.067.704	2.079.643	29.691.586	1.273.682	17.503.184	1.437.019	317.237	6.720.915	91.297.887	1.408.486	489.168	243.870.719
mar/00	2.298.790	11.895.406	4.841.965	2.076.307	29.768.334	1.275.143	17.477.486	1.447.920	318.323	6.740.114	90.966.365	1.410.319	496.183	243.296.197
abr/00	2.338.691	11.857.191	4.843.920	2.073.413	29.580.765	1.286.090	17.565.011	1.445.675	319.475	6.754.679	91.283.715	1.417.378	491.769	243.330.966
mai/00	2.345.594	11.964.547	4.858.548	2.077.454	29.985.612	1.269.199	17.594.563	1.444.993	321.186	6.820.052	91.979.969	1.419.570	487.418	245.116.728
jun/00	2.345.507	11.965.920	4.850.719	2.083.193	30.148.713	1.273.877	17.674.310	1.447.837	325.854	6.423.044	92.241.642	1.415.291	487.083	245.381.320
jul/00	2.350.340	12.005.374	4.862.193	2.088.234	30.450.270	1.269.045	17.947.347	1.441.240	327.100	6.460.827	93.012.974	1.419.550	488.073	247.136.566
ago/00	2.364.207	12.121.623	4.922.769	2.107.207	31.079.869	1.272.869	18.282.032	1.464.889	324.248	6.030.955	94.830.217	1.428.132	481.599	250.733.182
set/00	2.506.845	12.229.859	4.962.478	2.199.811	31.680.422	1.286.024	18.594.223	1.482.211	326.195	6.860.212	96.289.912	1.440.438	482.349	256.034.689
out/00	2.515.486	10.786.793	4.988.106	2.210.412	31.916.341	1.292.790	18.735.501	1.483.846	327.535	6.918.148	97.234.859	1.456.480	484.928	256.895.892
nov/00	2.525.422	10.833.606	5.011.368	2.228.821	32.099.502	1.300.571	18.864.656	1.484.563	328.917	6.982.629	97.630.571	1.466.073	481.774	258.207.029

Fonte: BACEN/DEDIP, BACEN/DEMAB, CETIP, Governos Estaduais, do Distrito Federal e dos Municípios de capitais.

1/ Não inclui debêntures de empresas estatais registradas na Bovespa nem notas promissórias não custodiadas na CETIP.

2/ Os valores referentes às dívidas junto ao INSS, FGTS, PASEP, outras contratuais interna e externa foram projetados com base nos últimos dados disponibilizados pelos Estados, Distrito Federal e Municípios de capitais. Não inclui dívidas junto ao INSS, FGTS, PASEP, outras contratuais interna e externa da administração indireta (todos os níveis) nem da administração direta dos Municípios não-capitais.

Tabela 12.2**Evolução mensal da dívida da administração direta e indireta dos Estados e Distrito Federal 1/ 2/**

	Acre	Alagoas	Amapá	Amazonas	Bahia	Ceará	Distrito Federal	Espírito Santo	Goias	Maranhão	Mato Grosso	Mato Grosso do Sul	Minas Gerais	R\$ mil Pará
jan/98	520.589	2.607.723	76.334	1.391.716	5.345.168	2.417.108	1.094.386	1.554.345	6.792.617	2.753.069	3.356.327	2.979.411	17.081.996	1.385.379
fev/98	525.364	2.658.052	76.835	1.401.442	5.427.798	2.435.581	1.108.360	1.591.533	6.888.045	2.778.007	3.384.688	3.016.194	17.207.270	1.395.885
mar/98	527.216	2.693.997	78.103	1.403.004	5.426.525	2.474.187	1.120.588	1.608.525	6.934.246	2.817.369	3.310.897	2.621.712	17.653.965	1.406.988
abr/98	531.508	2.732.808	78.639	1.404.784	5.489.610	2.483.115	1.145.325	1.643.323	6.621.852	2.840.086	3.365.866	2.660.593	18.654.962	1.410.049
mai/98	522.428	2.247.600	79.790	1.389.566	5.474.201	2.515.542	1.161.096	1.572.707	6.752.721	2.863.051	3.395.029	2.682.788	19.273.060	1.425.629
jun/98	532.121	2.273.809	79.924	1.529.958	5.492.769	2.531.471	1.176.756	1.592.291	6.799.617	2.910.936	3.478.679	2.678.720	15.856.362	1.425.890
jul/98	534.285	2.308.121	80.294	1.534.452	7.136.168	2.566.782	1.193.348	1.581.342	6.827.536	2.937.488	3.521.353	2.744.650	18.346.837	1.358.558
ago/98	533.672	2.341.008	80.922	1.538.662	7.165.228	2.603.351	1.221.610	1.597.795	6.880.355	2.959.426	3.358.831	2.775.382	19.093.518	1.366.587
set/98	533.672	2.384.864	81.084	1.539.002	7.168.429	2.643.988	1.256.079	1.586.436	6.909.334	2.971.674	3.327.913	2.807.710	19.701.862	1.375.349
out/98	536.113	2.456.482	81.723	1.548.383	7.232.675	2.682.760	1.259.259	1.589.366	6.811.048	2.999.362	3.363.017	2.864.581	19.612.262	1.396.138
nov/98	539.693	2.512.710	82.266	1.555.346	7.308.148	2.714.969	1.243.149	1.605.644	6.833.691	3.031.168	3.364.698	2.647.501	19.736.198	1.409.090
dez/98	547.703	2.526.188	81.543	1.864.062	7.364.052	2.776.410	1.277.017	1.630.493	6.874.011	2.734.774	3.388.260	2.667.961	19.767.220	1.413.369
jan/99	551.467	2.594.831	110.187	1.566.015	7.334.418	3.208.194	1.329.299	2.203.341	7.032.912	2.962.447	3.531.243	2.797.942	20.586.440	1.434.900
fev/99	553.555	2.454.787	110.831	1.593.858	7.786.546	3.302.349	1.348.025	2.236.524	7.123.039	3.532.215	3.753.663	2.836.832	21.085.785	1.578.307
mar/99	559.660	2.473.820	110.505	1.600.031	7.697.359	3.104.071	1.334.156	2.204.743	7.216.915	3.519.124	3.765.568	2.828.744	20.977.075	1.565.671
abr/99	695.694	2.552.369	116.019	1.706.329	7.736.250	3.078.561	1.337.831	2.276.560	7.514.594	3.682.391	3.936.418	2.971.082	22.343.227	1.672.458
mai/99	699.667	2.582.415	116.564	1.716.005	7.821.105	3.140.669	1.494.945	2.294.465	7.501.080	3.717.685	4.007.795	3.004.746	22.521.462	1.682.733
jun/99	701.926	2.600.499	117.153	1.715.099	7.696.418	3.151.422	1.371.267	2.317.606	7.551.968	3.772.452	4.043.871	3.012.802	22.578.572	1.666.995
jul/99	704.700	2.642.575	117.529	1.719.773	7.795.039	4.074.970	1.373.040	2.336.403	8.028.241	3.807.834	4.092.494	3.045.325	22.906.004	1.595.745
ago/99	709.206	2.661.902	119.036	1.918.471	7.919.447	4.110.651	1.392.939	2.381.860	8.175.211	3.889.322	4.161.486	3.103.012	23.320.926	1.663.915
set/99	701.378	2.702.022	118.741	1.974.193	8.160.803	4.253.013	1.406.401	2.385.683	8.214.135	3.904.962	4.193.608	3.123.284	23.616.249	1.671.014
out/99	704.883	2.743.901	118.996	2.041.457	8.336.843	4.265.885	1.406.345	2.435.626	8.151.389	4.016.559	4.309.348	3.214.627	24.061.364	1.723.307
nov/99	709.615	2.790.871	119.225	2.044.332	8.394.100	3.954.600	1.408.479	2.447.071	8.227.397	4.054.969	4.352.900	3.236.287	24.369.116	1.741.135
dez/99	715.289	2.847.265	119.141	2.061.611	8.392.879	3.875.514	1.433.511	2.445.846	8.302.060	4.176.040	4.363.185	3.268.765	24.676.345	1.736.002
jan/00	718.008	2.852.394	119.410	2.069.595	8.464.332	3.962.676	1.456.656	2.454.481	8.270.641	4.226.124	4.335.065	3.271.451	24.633.743	1.757.717
fev/00	723.346	2.888.243	119.827	2.073.504	8.502.228	3.952.012	1.432.138	2.482.351	8.343.036	4.245.248	4.364.640	3.287.737	24.677.440	1.757.874
mar/00	723.016	2.895.220	119.725	2.071.946	8.502.102	3.929.848	1.427.111	2.271.646	8.419.463	4.260.233	4.361.583	3.284.296	24.763.010	1.754.263
abr/00	723.307	2.911.652	119.819	1.859.499	8.563.877	3.958.534	1.436.795	2.259.144	8.380.061	4.241.813	4.346.729	3.276.224	24.727.838	1.744.556
mai/00	717.222	2.930.638	119.646	1.860.817	8.627.550	3.990.006	1.435.747	2.257.554	8.397.633	4.283.795	4.364.251	3.292.747	25.001.230	1.744.791
jun/00	716.536	2.945.967	120.086	1.853.498	8.624.131	3.962.685	1.432.310	2.248.538	8.469.175	4.232.984	4.373.284	3.307.272	25.139.189	1.739.034
jul/00	715.668	2.966.451	119.982	1.854.890	8.659.889	3.949.124	1.425.757	2.262.386	8.559.590	4.158.054	4.388.575	3.318.672	25.407.408	1.734.176
ago/00	717.958	3.008.892	121.030	1.862.936	8.748.220	3.988.595	1.441.171	2.295.706	8.621.508	4.194.695	4.436.483	3.365.995	25.938.623	1.742.177
set/00	720.023	3.050.739	121.480	1.916.143	8.846.831	4.020.941	1.446.888	2.316.698	8.751.936	4.223.852	4.479.782	4.025.858	26.407.758	1.758.825
out/00	719.256	3.083.676	122.631	1.933.531	8.955.565	4.068.999	1.456.189	2.339.276	8.918.435	4.269.403	4.585.718	4.072.569	26.631.599	1.781.640
nov/00	718.138	3.092.657	122.655	1.940.776	9.057.639	4.114.568	1.455.698	2.340.765	8.977.795	4.290.109	4.604.376	4.078.388	26.756.970	1.771.620

Fonte: BACEN/DEDIP, BACEN/DEMAB, CETIP, Governos Estaduais e do Distrito Federal.

1/ Não inclui debêntures de empresas estatais registradas na Bovespa nem notas promissórias não custodiadas na CETIP.

2/ Os valores referentes às dívidas junto ao INSS, FGTS, PASEP, outras contratuais interna e externa foram projetados com base nos últimos dados disponibilizados pelos Estados e Distrito Federal. Não inclui dívidas junto ao INSS, FGTS, PASEP, outras contratuais interna e externa da administração indireta.

Tabela 12.2**Evolução mensal da dívida da administração direta e indireta dos Estados e Distrito Federal 1/ 2/**

(continuação)

	Paraíba	Paraná	Pernambuco	Piauí	Rio de Janeiro	Rio Grande do Norte	Rio Grande do Sul	Rondônia	Roraima	Santa Catarina	São Paulo	Sergipe	Tocantins	R\$ mil Total
jan/98	1.823.474	3.675.375	2.899.747	1.506.906	15.615.260	878.350	12.579.058	796.287	220.379	4.399.930	59.086.642	1.167.202	284.738	154.289.514
fev/98	1.825.380	3.702.715	2.942.628	1.523.248	15.865.508	887.165	12.865.846	808.401	223.200	4.426.164	59.610.778	1.185.256	287.975	156.049.319
mar/98	1.829.026	3.538.124	2.977.202	1.536.758	16.147.569	890.550	13.024.668	767.609	222.674	4.467.608	59.912.948	1.283.362	292.198	156.967.617
abr/98	1.830.579	3.489.238	2.976.325	1.555.531	16.386.095	895.258	13.238.279	777.436	226.567	4.508.796	60.238.529	1.286.769	298.861	158.770.785
mai/98	1.808.674	3.690.563	3.002.145	1.565.057	16.593.678	893.771	13.465.914	757.356	226.178	4.720.661	60.944.081	1.282.327	297.971	160.603.583
jun/98	1.852.117	3.720.413	2.814.854	1.577.006	16.970.062	894.490	13.623.053	1.317.316	231.641	4.785.998	61.007.072	1.299.297	299.917	158.752.538
jul/98	1.872.425	3.826.806	2.872.416	1.602.851	21.119.812	897.832	13.794.258	1.343.546	232.303	4.852.247	61.399.472	1.077.189	301.485	167.863.856
ago/98	1.882.647	3.900.558	2.861.376	1.618.246	21.393.892	847.330	13.903.509	1.200.386	234.337	4.893.394	61.401.037	1.082.127	299.552	169.034.739
set/98	1.885.161	3.936.133	4.096.160	1.633.190	21.677.344	847.475	14.109.739	1.205.970	236.682	4.712.634	60.970.576	1.092.785	303.962	170.995.206
out/98	1.902.133	3.982.670	4.145.572	1.650.476	22.046.871	847.491	14.428.151	1.193.932	236.400	4.714.127	61.355.402	1.095.231	325.776	172.357.404
nov/98	1.915.104	4.054.647	4.161.076	1.666.191	22.446.579	852.363	12.079.310	1.222.856	238.806	4.740.933	61.511.107	1.099.978	325.368	170.898.587
dez/98	1.950.876	4.099.548	4.152.891	1.672.341	23.007.222	852.286	12.162.166	1.221.100	240.349	4.784.188	62.809.038	1.132.509	334.601	173.332.178
jan/99	2.028.768	4.749.969	4.254.967	1.753.450	23.881.878	903.001	14.412.761	1.234.192	243.781	5.113.545	64.287.546	1.185.334	435.193	181.728.022
fev/99	2.310.644	4.665.546	4.304.725	1.800.349	24.433.302	934.836	14.713.774	1.257.125	243.590	5.205.384	66.118.321	1.240.094	443.180	186.967.184
mar/99	2.319.741	4.436.293	4.395.701	1.802.886	24.969.536	941.112	14.514.599	1.287.632	285.465	5.127.869	65.905.795	1.237.102	412.283	186.593.454
abr/99	2.403.008	7.259.833	4.404.836	1.871.740	25.466.782	1.021.051	15.151.957	1.317.470	288.190	5.408.969	66.916.921	1.260.261	405.856	194.796.657
mai/99	2.202.446	7.330.269	4.460.891	1.897.397	25.820.856	1.029.155	15.921.725	1.326.746	291.297	5.511.372	67.432.017	1.271.667	408.106	197.205.281
jun/99	2.207.727	7.361.858	4.481.404	1.922.281	26.100.805	1.030.691	15.938.633	1.334.056	292.322	5.548.165	67.417.380	1.266.825	422.806	197.623.003
jul/99	2.223.527	7.531.276	4.514.884	1.928.709	26.477.522	1.079.421	16.164.124	1.346.652	293.569	5.685.353	67.510.827	1.275.670	461.079	200.732.288
ago/99	2.133.058	7.714.451	4.562.078	1.941.617	26.992.244	1.083.923	16.472.197	1.359.170	303.241	5.586.518	68.457.948	1.257.900	487.469	203.879.197
set/99	2.149.858	7.758.728	4.615.965	1.950.336	27.374.501	1.115.416	16.699.656	1.373.005	302.758	5.648.145	69.240.035	1.311.488	484.628	206.450.004
out/99	2.201.762	8.023.903	4.690.468	2.004.101	27.787.320	1.133.708	16.935.101	1.392.714	304.165	6.266.265	70.958.552	1.324.636	490.729	211.043.954
nov/99	2.225.120	8.065.521	4.743.493	2.012.728	28.407.658	1.149.494	17.176.776	1.413.984	306.971	6.331.576	71.440.389	1.338.704	487.521	212.950.035
dez/99	2.228.939	10.301.933	4.691.720	2.011.627	24.695.144	1.157.572	17.391.445	1.358.402	309.522	6.391.453	70.334.787	1.345.753	466.908	211.098.660
jan/00	2.241.312	10.368.668	4.744.319	2.033.331	24.863.247	1.159.311	17.281.723	1.388.864	307.377	6.479.749	71.090.324	1.330.964	478.088	212.359.570
fev/00	2.253.846	10.429.269	4.793.460	2.035.455	25.095.841	1.191.306	17.096.606	1.401.648	308.884	6.527.428	71.690.699	1.340.057	469.311	213.483.435
mar/00	2.218.566	10.411.293	4.567.031	2.032.093	25.170.830	1.192.161	17.067.767	1.412.564	309.991	6.547.577	71.787.094	1.336.444	476.377	213.313.249
abr/00	2.243.606	10.352.746	4.570.577	2.029.377	24.976.303	1.202.393	17.152.824	1.410.382	311.165	6.560.631	71.839.796	1.344.015	472.016	213.015.679
mai/00	2.250.628	10.439.459	4.585.959	2.033.457	25.411.297	1.194.042	17.183.335	1.409.781	312.907	6.622.584	72.065.139	1.346.750	467.736	214.346.703
jun/00	2.251.363	10.423.889	4.579.262	2.038.381	25.562.757	1.191.654	17.256.962	1.412.661	317.514	6.225.548	72.283.545	1.343.325	467.431	214.518.981
jul/00	2.254.931	10.451.620	4.591.472	2.043.508	25.811.469	1.186.768	17.524.160	1.406.098	318.783	6.256.734	72.917.044	1.348.072	468.455	216.099.739
ago/00	2.268.541	10.558.316	4.651.418	2.059.885	26.355.972	1.189.525	17.854.051	1.429.875	316.045	5.823.628	74.383.465	1.356.698	462.060	219.193.469
set/00	2.409.957	10.645.505	4.691.734	2.152.524	26.796.207	1.202.348	18.164.121	1.447.273	318.018	6.648.712	75.506.381	1.370.040	462.835	223.903.410
out/00	2.418.374	9.181.363	4.716.742	2.163.380	26.997.565	1.209.301	18.299.067	1.449.094	319.393	6.704.418	76.305.647	1.377.575	465.505	224.545.912
nov/00	2.427.975	9.211.003	4.741.205	2.179.760	27.180.676	1.217.195	18.417.316	1.449.877	320.808	6.765.392	76.641.703	1.387.256	462.412	225.724.730

Fonte: BACEN/DEDIP, BACEN/DEMAB, CETIP, Governos Estaduais e do Distrito Federal.

1/ Não inclui debêntures de empresas estatais registradas na Bovespa nem notas promissórias não custodiadas na CETIP.

2/ Os valores referentes às dívidas junto ao INSS, FGTS, PASEP, outras contratuais interna e externa foram projetados com base nos últimos dados disponibilizados pelos Estados e Distrito Federal. Não inclui dívidas junto ao INSS, FGTS, PASEP, outras contratuais interna e externa da administração indireta.

Tabela 12.3

Evolução mensal da dívida da administração direta e indireta dos Municípios de capitais 1/ 2/

	Acre	Alagoas	Amapá	Amazonas	Bahia	Ceará	Distrito Federal	Espírito Santo	Goiás	Maranhão	Mato Grosso	Mato Grosso do Sul	Minas Gerais	R\$ mil Pará
jan/98	15.113	149.316	17.609	87.023	625.969	102.538	-	34.782	100.968	38.795	66.730	82.763	396.325	35.605
fev/98	15.230	149.073	17.901	87.490	631.412	101.348	-	34.915	101.707	50.198	68.240	83.259	400.670	35.820
mar/98	15.166	149.297	17.849	87.585	629.713	101.746	-	34.974	101.594	49.166	72.684	83.351	410.938	35.952
abr/98	15.202	150.095	17.967	88.593	631.849	100.175	-	35.081	102.104	48.674	74.133	83.527	411.770	36.081
mai/98	15.182	151.249	18.021	88.781	631.154	99.384	-	35.220	102.145	47.969	75.953	86.746	405.667	36.247
jun/98	15.127	150.446	20.076	87.543	687.799	98.243	-	35.075	102.059	46.593	77.541	87.131	408.319	36.010
jul/98	15.459	151.954	19.895	87.730	613.096	96.332	-	35.050	102.152	45.483	79.199	87.126	417.402	36.035
ago/98	15.385	151.660	19.566	90.310	613.049	98.246	-	35.114	102.201	47.925	80.724	86.401	419.926	36.098
set/98	15.279	153.073	19.480	90.402	609.564	98.386	-	35.132	102.061	46.786	82.670	83.488	420.408	36.095
out/98	15.191	156.810	19.177	91.526	611.884	110.567	-	35.188	102.316	45.335	84.968	83.686	422.799	36.467
nov/98	15.142	158.782	18.978	91.758	612.163	113.222	-	35.280	102.599	49.668	86.901	88.291	426.552	36.563
dez/98	15.034	160.829	18.733	91.863	616.728	114.359	-	34.916	102.447	44.016	89.014	88.172	378.566	36.571
jan/99	14.956	169.162	18.501	102.419	618.160	102.455	-	34.238	104.128	44.211	91.213	88.695	430.424	36.711
fev/99	14.962	178.241	18.517	105.102	617.123	98.732	-	36.324	104.347	44.055	90.227	88.776	449.043	36.730
mar/99	15.029	174.457	18.715	101.247	620.566	103.350	-	36.696	104.467	44.609	96.462	89.288	446.196	37.357
abr/99	15.133	176.362	18.967	111.410	611.438	107.341	-	36.982	107.585	44.233	95.984	89.912	461.387	38.070
mai/99	15.160	178.077	19.136	111.442	622.782	109.976	-	37.079	107.891	44.465	61.067	90.206	462.561	38.618
jun/99	15.166	179.782	19.295	110.157	620.615	111.420	-	36.882	107.816	47.686	101.593	89.974	467.102	40.596
jul/99	15.148	180.775	19.413	112.065	622.578	113.998	-	40.673	111.961	46.538	107.445	89.939	464.958	40.906
ago/99	15.112	149.662	19.527	113.985	618.878	118.815	-	40.763	112.217	46.045	107.119	89.852	469.200	41.643
set/99	15.087	185.553	19.642	115.994	619.572	121.507	-	40.752	112.240	45.421	110.041	89.775	465.542	45.235
out/99	15.064	180.168	19.754	122.018	619.335	124.084	-	40.950	113.890	44.866	114.381	88.482	477.078	45.755
nov/99	15.025	179.952	19.880	121.660	613.221	126.892	-	41.036	113.602	44.991	115.479	88.231	476.654	46.034
dez/99	15.010	176.443	19.957	121.513	785.889	128.396	-	40.930	114.076	44.481	101.452	89.340	470.367	46.483
jan/00	14.945	176.823	20.075	117.900	743.105	129.822	-	41.136	114.740	46.412	151.259	88.861	537.410	46.484
fev/00	14.906	176.233	20.179	117.531	745.294	130.628	-	41.449	114.405	46.452	152.179	95.730	510.697	47.065
mar/00	14.870	175.412	20.316	117.268	745.778	131.972	-	43.159	113.928	46.318	152.246	95.347	510.101	47.246
abr/00	14.830	176.322	20.546	115.444	745.972	132.401	-	43.136	113.158	46.077	152.285	95.129	494.832	47.417
mai/00	14.779	175.973	20.415	115.683	744.976	132.901	-	43.173	112.803	46.120	152.249	94.440	495.172	47.576
jun/00	14.742	175.910	20.520	115.931	746.403	132.633	-	43.916	113.380	48.790	152.283	93.970	493.920	47.655
jul/00	14.683	175.214	20.619	115.366	748.615	132.873	-	44.076	113.891	49.040	148.724	93.868	495.638	48.463
ago/00	14.634	175.340	20.708	116.113	753.448	146.165	-	41.690	113.990	49.264	152.768	93.717	499.059	49.098
set/00	14.592	175.849	20.806	116.353	758.158	146.930	-	48.046	114.044	49.700	154.569	93.557	502.397	49.406
out/00	14.535	177.463	20.887	118.940	760.617	149.290	-	48.244	114.571	50.297	158.327	93.369	503.705	49.300
nov/00	14.480	177.958	20.973	118.912	759.255	150.415	-	48.327	114.362	51.659	154.403	93.163	507.368	49.819

Fonte: BACEN/DEDIP, BACEN/DEMAB, CETIP e Governos de Municípios de capitais.

1/ Não inclui debêntures de empresas estatais registradas na Bovespa nem notas promissórias não custodiadas na CETIP.

2/ Os valores referentes às dívidas junto ao INSS, FGTS, PASEP, outras contratuais interna e externa foram projetados com base nos últimos dados disponibilizados pelos Municípios de capitais. Não inclui dívidas junto ao INSS, FGTS, PASEP, outras contratuais interna e externa da administração indireta.

Tabela 12.3**Evolução mensal da dívida da administração direta e indireta dos Municípios de capitais 1/ 2/**

(continuação)

	Paraíba	Paraná	Pernambuco	Piauí	Rio de Janeiro	Rio Grande do Norte	Rio Grande do Sul	Rondônia	Roraima	Santa Catarina	São Paulo	Sergipe	Tocantins	R\$ mil Total
jan/98	42.927	599.267	174.632	25.406	2.583.686	46.146	165.747	32.177	9.712	17.780	9.973.748	77.759	10.588	15.513.111
fev/98	43.173	592.804	176.626	25.675	2.570.497	46.696	167.440	33.046	11.237	17.305	9.931.688	78.092	10.990	15.482.533
mar/98	43.284	597.652	176.925	26.029	2.673.200	46.978	170.269	26.175	12.189	16.888	10.231.747	75.354	11.101	15.897.807
abr/98	44.629	590.086	177.792	26.562	2.713.541	47.357	171.269	26.327	12.540	19.889	10.327.378	82.233	11.179	16.046.033
mai/98	44.762	586.781	177.501	26.916	2.751.563	47.760	166.106	26.367	11.908	21.274	10.490.596	80.956	11.209	16.237.418
jun/98	44.843	588.016	174.690	27.702	2.780.776	47.841	172.004	26.401	10.935	20.615	10.591.141	79.534	11.213	16.427.675
jul/98	44.936	592.918	174.834	29.124	2.810.625	47.920	171.969	26.445	10.538	19.986	10.723.844	78.324	13.811	16.532.187
ago/98	41.782	592.311	174.995	29.263	2.853.285	48.487	172.713	26.503	10.306	19.342	10.866.874	77.091	14.107	16.723.662
set/98	41.886	602.100	174.869	30.770	2.915.790	48.848	172.727	26.515	9.767	19.305	11.066.025	75.758	13.142	16.990.323
out/98	41.941	614.225	175.721	31.808	3.008.823	49.208	173.083	26.546	9.395	18.980	11.295.105	74.588	14.767	17.350.101
nov/98	42.143	619.126	176.509	33.307	3.068.184	49.620	174.804	26.692	8.982	20.227	11.542.345	74.028	15.130	17.686.993
dez/98	42.243	623.022	173.928	33.962	3.133.957	49.956	175.874	26.787	8.709	19.893	11.769.798	73.401	15.489	17.938.266
jan/99	42.825	632.016	172.258	34.225	3.495.233	50.471	175.476	26.870	8.442	20.199	12.396.581	72.799	15.539	18.998.208
fev/99	42.913	632.150	172.170	34.545	3.603.627	51.020	179.279	26.916	8.528	22.370	12.722.485	71.184	15.560	19.464.927
mar/99	42.929	628.235	174.417	35.090	3.543.151	51.956	180.789	27.045	8.564	21.965	12.411.444	71.254	15.683	19.100.961
abr/99	43.222	638.868	177.302	35.536	3.606.965	52.855	190.143	27.264	8.626	21.535	12.606.909	71.243	15.789	19.411.059
mai/99	43.994	644.413	178.062	35.934	3.683.446	53.503	193.266	27.333	8.562	21.114	13.030.427	71.116	15.821	19.905.449
jun/99	44.166	644.412	177.862	36.277	3.731.745	53.841	194.699	27.393	8.491	22.390	13.233.733	70.673	15.837	20.099.603
jul/99	44.207	645.364	178.636	36.244	4.428.404	54.352	198.619	27.379	8.479	22.001	13.427.928	70.415	15.817	21.124.242
ago/99	44.318	649.289	179.031	38.880	3.852.195	54.980	199.830	27.360	8.466	21.528	13.681.837	70.165	15.796	20.786.493
set/99	44.289	647.181	178.955	38.917	4.242.597	55.543	202.075	27.341	8.452	22.540	13.858.590	69.886	15.771	21.398.500
out/99	44.643	741.812	180.153	38.852	4.265.727	56.083	203.303	27.314	8.436	31.388	14.058.430	69.591	15.742	21.747.299
nov/99	44.734	737.483	182.880	38.957	4.309.650	56.767	206.715	27.274	8.415	31.011	14.690.933	69.285	15.703	22.422.462
dez/99	44.776	666.778	180.237	39.029	4.398.437	57.694	209.137	27.226	8.392	30.801	14.734.886	68.942	15.772	22.636.445
jan/00	44.930	669.374	181.276	44.363	4.201.680	58.435	210.465	27.204	8.376	32.409	14.904.731	73.178	15.753	22.701.147
fev/00	45.010	665.456	181.382	33.213	4.225.783	59.032	211.789	27.158	8.354	32.330	15.090.770	67.905	15.720	22.876.649
mar/00	44.893	664.704	181.953	33.254	4.226.993	59.609	212.718	27.116	8.332	32.301	14.772.347	73.362	15.689	22.567.232
abr/00	59.714	677.405	180.951	33.074	4.233.192	60.319	213.691	27.071	8.309	32.865	15.002.633	72.853	15.655	22.815.283
mai/00	59.322	685.921	180.441	32.995	4.200.598	51.848	216.253	27.000	8.278	32.918	15.436.056	72.315	15.610	23.215.814
jun/00	59.389	701.507	179.236	33.850	4.212.792	51.601	219.244	26.960	8.341	32.883	15.486.962	71.465	15.579	23.299.863
jul/00	60.006	707.013	178.756	33.666	4.264.024	51.653	222.471	26.910	8.316	32.655	15.606.818	70.981	15.542	23.479.881
ago/00	59.384	712.389	178.442	36.274	4.345.452	51.847	223.944	27.047	8.203	32.692	15.923.252	70.939	15.497	23.911.355
set/00	60.091	726.621	178.009	36.204	4.504.081	52.088	224.788	26.992	8.177	32.705	16.236.588	69.906	15.456	24.416.113
out/00	60.107	740.531	177.987	35.933	4.535.407	52.121	225.895	26.909	8.142	32.459	16.359.152	78.418	15.402	24.608.007
nov/00	60.303	747.206	177.048	37.839	4.533.960	52.028	234.710	26.833	8.110	32.469	16.413.175	78.333	15.350	24.678.458

Fonte: BACEN/DEDIP, BACEN/DEMAB, CETIP e Governos de Municípios de capitais.

1/ Não inclui debêntures de empresas estatais registradas na Bovespa nem notas promissórias não custodiadas na CETIP.

2/ Os valores referentes às dívidas junto ao INSS, FGTS, PASEP, outras contratuais interna e externa foram projetados com base nos últimos dados disponibilizados pelos Municípios de capitais. Não inclui dívidas junto ao INSS, FGTS, PASEP, outras contratuais interna e externa da administração indireta.

Tabela 12.4

Evolução mensal da dívida da administração direta e indireta dos Municípios não capitais 1/ 2/

	Acre	Alagoas	Amapá	Amazonas	Bahia	Ceará	Distrito Federal	Espírito Santo	Goiás	Maranhão	Mato Grosso	Mato Grosso do Sul	Minas Gerais	R\$ mil Pará
jan/98	-	12.826	-	995	246.997	14.712	-	45.979	82.870	65.048	74.623	62.817	493.933	2.710
fev/98	-	12.603	-	1.229	249.569	16.936	-	46.311	83.016	68.358	75.195	64.051	514.253	3.342
mar/98	-	12.493	-	1.199	251.962	18.920	-	47.215	88.350	71.078	76.664	63.810	515.435	5.243
abr/98	-	12.719	427	2.052	253.693	20.343	-	46.995	89.604	72.704	77.980	63.886	518.547	6.278
mai/98	-	13.033	450	1.954	253.976	21.546	-	47.105	89.382	73.280	78.790	64.363	518.635	6.252
jun/98	-	13.368	385	2.362	255.186	22.656	-	46.960	90.559	73.434	79.678	64.237	525.320	5.974
jul/98	-	13.721	318	2.357	254.083	22.715	-	47.247	88.929	72.577	79.125	64.221	522.441	5.446
ago/98	-	13.659	255	2.130	252.399	22.206	-	47.013	87.918	71.865	82.332	64.885	522.921	4.798
set/98	-	13.620	197	1.891	251.354	25.078	-	46.637	87.314	71.119	81.633	58.819	520.221	4.200
out/98	-	13.667	136	1.610	250.913	24.084	-	46.647	86.440	70.541	84.505	58.968	526.179	3.652
nov/98	-	13.500	78	1.416	251.283	23.358	-	46.469	85.536	70.145	85.921	61.941	525.157	3.069
dez/98	-	13.504	16	1.134	252.783	23.369	-	47.049	84.990	69.448	87.837	62.201	525.954	2.469
jan/99	-	13.349	-	916	249.892	20.051	-	45.815	81.454	68.812	87.165	61.022	508.028	1.920
fev/99	-	13.774	-	817	252.120	22.241	-	47.496	83.936	68.932	88.584	62.798	522.689	1.958
mar/99	-	14.123	-	792	251.711	23.573	-	48.541	86.767	69.478	89.190	63.539	522.759	1.966
abr/99	-	14.308	-	797	251.849	23.740	-	49.093	87.366	69.835	84.775	54.015	534.545	1.972
mai/99	-	14.497	-	798	256.993	23.638	-	49.342	87.636	70.130	93.667	70.559	545.815	1.984
jun/99	-	13.532	-	799	258.992	23.534	-	50.130	87.071	70.323	94.594	71.380	556.566	2.012
jul/99	-	15.141	-	797	259.974	23.524	-	45.893	87.404	70.206	95.171	73.060	564.670	2.011
ago/99	-	13.662	-	779	260.301	23.799	-	49.578	87.013	71.162	95.921	73.545	570.544	2.096
set/99	-	14.986	-	777	260.391	23.508	-	49.224	86.576	71.422	85.034	58.976	576.242	2.088
out/99	-	13.579	-	888	255.969	23.717	-	49.242	85.811	71.580	97.286	74.815	572.310	2.256
nov/99	-	15.150	-	847	272.947	23.711	-	53.297	85.784	71.650	84.531	53.224	551.914	2.222
dez/99	-	15.175	-	770	282.974	24.216	-	54.054	89.523	66.011	98.494	78.800	569.651	2.341
jan/00	-	15.171	-	768	258.388	24.317	-	43.665	88.666	72.794	99.447	68.532	597.929	2.367
fev/00	-	15.132	-	765	259.034	24.378	-	43.927	88.247	73.634	100.196	78.349	594.373	2.470
mar/00	-	14.897	-	763	260.489	24.385	-	43.981	88.117	73.998	101.013	74.137	601.801	2.538
abr/00	-	15.078	-	760	267.016	24.760	-	44.087	88.105	74.321	101.528	87.907	619.633	2.601
mai/00	-	15.022	-	757	268.929	25.075	-	44.117	88.110	74.505	103.462	89.111	616.395	2.652
jun/00	-	14.903	-	755	269.930	25.604	-	44.195	86.808	73.854	104.732	90.328	619.673	2.804
jul/00	-	14.813	-	752	271.841	26.022	-	44.493	86.958	74.182	83.902	73.498	612.983	2.862
ago/00	-	14.858	-	749	274.025	26.431	-	45.105	86.968	75.607	83.815	73.690	628.440	2.894
set/00	-	15.040	-	746	275.145	26.944	-	45.595	87.176	75.884	109.276	94.193	628.598	2.952
out/00	-	14.857	-	743	279.339	27.385	-	45.770	87.024	76.989	83.796	74.801	653.002	2.928
nov/00	-	14.827	-	740	280.030	27.517	-	45.976	86.989	77.265	119.164	90.599	639.206	2.997

Fonte: BACEN/DEDIP, BACEN/DEMAB e CETIP.

1/ Não inclui debêntures de empresas estatais registradas na Bovespa nem notas promissórias não custodiadas na CETIP.

2/ Não inclui dívidas junto ao INSS, FGTS, PASEP, outras contratuais interna e externa.

Tabela 12.4**Evolução mensal da dívida da administração direta e indireta dos Municípios não capitais 1/ 2/**

(continuação)

	Paraíba	Paraná	Pernambuco	Piauí	Rio de Janeiro	Rio Grande do Norte	Rio Grande do Sul	Rondônia	Roraima	Santa Catarina	São Paulo	Sergipe	Tocantins	R\$ mil Total
jan/98	33.466	572.600	89.010	8.789	301.755	13.581	216.538	6.457	-	161.971	3.755.486	2.471	4.392	6.270.027
fev/98	33.578	599.117	89.636	10.725	303.252	13.772	220.304	6.459	-	162.613	3.773.640	2.020	4.436	6.354.415
mar/98	34.217	617.248	90.495	11.943	305.040	14.192	217.644	6.633	-	167.932	3.745.262	2.284	4.475	6.369.732
abr/98	34.628	626.508	91.865	13.444	305.492	14.869	216.245	6.650	-	177.552	3.782.452	4.000	5.565	6.444.499
mai/98	35.276	629.020	96.773	13.660	309.334	15.139	213.734	6.879	-	176.875	3.850.904	5.211	5.432	6.527.006
jun/98	35.457	633.468	97.178	13.554	308.296	15.150	211.036	7.117	-	175.246	3.852.072	4.820	5.269	6.538.780
jul/98	36.096	638.426	97.773	13.737	310.254	15.827	206.750	7.185	-	173.010	3.886.121	4.141	5.114	6.567.613
ago/98	35.985	641.359	97.069	13.302	311.341	15.614	202.186	7.091	-	170.087	3.909.947	3.546	4.975	6.584.881
set/98	35.462	646.395	96.273	12.868	311.640	15.465	197.458	6.929	-	166.709	3.902.158	3.000	4.819	6.561.259
out/98	34.865	653.316	95.927	12.394	314.144	16.471	193.462	6.818	-	160.797	3.918.985	2.528	4.650	6.581.700
nov/98	34.251	665.856	96.265	11.984	316.843	17.201	192.245	6.676	-	157.421	3.932.264	1.829	4.531	6.605.238
dez/98	33.793	670.567	89.402	11.528	322.118	17.253	186.780	6.548	-	157.748	3.951.150	1.424	4.387	6.623.451
jan/99	33.482	677.825	88.992	11.026	332.709	14.788	181.931	6.554	-	150.634	4.022.433	713	4.209	6.663.718
fev/99	33.391	684.182	90.102	11.169	334.253	17.747	184.064	6.440	-	151.979	4.054.984	657	4.191	6.738.504
mar/99	33.602	698.946	91.027	11.186	333.399	17.869	184.035	6.431	-	153.071	4.096.406	543	4.200	6.803.154
abr/99	33.870	704.280	90.400	11.211	346.362	18.432	186.675	6.513	-	154.039	4.166.596	544	4.226	6.895.443
mai/99	34.189	712.049	93.912	11.222	348.556	18.834	197.851	6.526	-	155.129	4.222.195	543	4.237	7.020.303
jun/99	34.308	714.598	94.600	11.287	349.741	19.568	192.319	6.499	-	161.496	4.255.672	543	4.235	7.073.798
jul/99	36.187	724.194	95.134	11.283	354.378	19.654	192.249	7.027	-	155.756	4.263.556	540	4.226	7.102.034
ago/99	35.996	739.823	96.283	11.268	357.278	19.823	192.009	7.203	-	156.149	4.301.226	539	4.211	7.170.206
set/99	35.440	745.942	92.521	11.214	358.964	19.723	186.818	7.666	-	155.537	4.322.623	537	4.204	7.170.413
out/99	35.859	759.536	96.780	11.189	365.529	19.879	192.606	8.154	-	150.663	4.374.538	533	4.216	7.266.937
nov/99	35.299	768.530	92.205	11.089	365.263	19.948	192.105	8.298	-	174.231	4.470.305	532	4.175	7.357.257
dez/99	35.923	775.956	96.960	10.989	366.787	19.923	191.716	8.257	-	166.036	4.380.148	530	4.169	7.339.402
jan/00	35.371	805.407	97.258	10.988	367.859	21.780	194.055	8.201	-	158.720	4.453.466	527	4.147	7.429.823
fev/00	35.582	812.165	92.862	10.975	369.962	23.345	194.789	8.214	-	161.157	4.516.418	525	4.138	7.510.634
mar/00	35.330	819.409	92.981	10.960	370.510	23.373	197.001	8.240	-	160.236	4.406.924	513	4.118	7.415.716
abr/00	35.371	827.040	92.392	10.962	371.270	23.378	198.495	8.222	-	161.183	4.441.286	509	4.098	7.500.003
mai/00	35.644	839.168	92.149	11.001	373.717	23.310	194.975	8.212	-	164.550	4.478.774	505	4.073	7.554.211
jun/00	34.755	840.524	92.221	10.962	373.165	30.621	198.104	8.216	-	164.614	4.471.135	502	4.072	7.562.475
jul/00	35.402	846.741	91.965	11.059	374.778	30.624	200.716	8.232	-	171.439	4.489.112	497	4.076	7.556.945
ago/00	36.282	850.917	92.910	11.048	378.445	31.498	204.037	7.967	-	174.635	4.523.500	494	4.043	7.628.358
set/00	36.796	857.732	92.735	11.083	380.134	31.588	205.314	7.946	-	178.795	4.546.943	491	4.057	7.715.166
out/00	37.005	864.899	93.377	11.099	383.369	31.367	210.538	7.843	-	181.272	4.570.060	487	4.022	7.741.973
nov/00	37.144	875.396	93.116	11.223	384.866	31.347	212.630	7.853	-	184.767	4.575.694	484	4.012	7.803.842

Fonte: BACEN/DEDIP, BACEN/DEMAB e CETIP.

1/ Não inclui debêntures de empresas estatais registradas na Bovespa nem notas promissórias não custodiadas na CETIP.

2/ Não inclui dívidas junto ao INSS, FGTS, PASEP, outras contratuais interna e externa.

Tabela 13.1

Evolução mensal - atualizada pelo IGP DI - da dívida da administração direta e indireta dos Estados, Distrito Federal e Municípios 1/ 2/

	Acre	Alagoas	Amapá	Amazonas	Bahia	Ceará	Distrito Federal	Espírito Santo	Goiás	Maranhão	Mato Grosso	Mato Grosso do Sul	Minas Gerais	Pará	R\$ mil
jan/98	706.243	3.651.650	123.850	1.950.807	8.197.677	3.341.170	1.442.784	2.155.643	9.197.408	3.766.410	4.611.166	4.119.830	23.693.719	1.876.926	
fev/98	712.550	3.716.645	124.870	1.964.161	8.315.516	3.366.215	1.460.914	2.204.840	9.322.518	3.817.920	4.650.370	4.169.771	23.886.614	1.891.515	
mar/98	713.267	3.755.536	126.182	1.961.793	8.295.672	3.412.392	1.473.642	2.223.393	9.368.749	3.863.141	4.550.435	3.641.239	24.434.289	1.904.450	
abr/98	719.894	3.812.877	127.771	1.969.141	8.394.631	3.428.395	1.508.134	2.271.960	8.971.915	3.899.577	4.632.382	3.697.509	25.789.374	1.912.493	
mai/98	706.286	3.168.615	129.090	1.944.750	8.354.583	3.463.671	1.525.392	2.174.302	9.123.017	3.920.629	4.663.518	3.723.036	26.534.320	1.928.756	
jun/98	716.941	3.193.491	131.514	2.122.155	8.431.375	3.474.827	1.541.649	2.193.507	9.160.413	3.970.816	4.763.329	3.707.651	21.996.304	1.923.038	
jul/98	722.958	3.253.242	132.175	2.136.400	10.525.049	3.532.082	1.569.349	2.187.820	9.230.050	4.018.293	4.839.073	3.808.469	25.363.544	1.841.164	
ago/98	723.284	3.301.635	132.711	2.148.683	10.578.972	3.588.121	1.609.252	2.212.995	9.314.079	4.056.314	4.639.453	3.855.360	26.394.310	1.854.104	
set/98	723.289	3.361.890	132.760	2.149.368	10.579.337	3.646.351	1.654.989	2.198.000	9.353.145	4.070.778	4.601.287	3.886.896	27.198.213	1.865.229	
out/98	726.607	3.462.279	133.164	2.163.488	10.669.663	3.713.288	1.659.678	2.202.609	9.225.596	4.105.818	4.655.749	3.963.472	27.099.287	1.892.958	
nov/98	732.579	3.545.143	133.781	2.176.633	10.789.411	3.765.059	1.641.399	2.227.960	9.271.309	4.160.416	4.670.784	3.694.002	27.315.399	1.912.828	
dez/98	735.802	3.531.045	131.136	2.558.937	10.765.729	3.810.357	1.669.753	2.239.111	9.233.139	3.724.189	4.661.532	3.685.090	27.029.168	1.899.085	
jan/99	732.202	3.590.205	166.352	2.157.930	10.603.137	4.305.517	1.718.353	2.951.689	9.331.175	3.975.586	4.795.338	3.810.369	27.824.715	1.904.799	
fev/99	703.666	3.276.004	160.096	2.103.851	10.713.455	4.237.118	1.668.479	2.871.939	9.049.379	4.511.744	4.867.307	3.698.813	27.301.060	2.001.390	
mar/99	697.495	3.231.329	156.833	2.065.785	10.400.884	3.921.425	1.619.253	2.779.326	8.991.199	4.409.592	4.795.558	3.618.703	26.635.684	1.947.965	
abr/99	862.465	3.328.201	163.782	2.206.478	10.434.045	3.894.342	1.623.225	2.866.646	9.354.194	4.606.344	4.995.478	3.779.523	28.318.016	2.077.822	
mai/99	870.277	3.378.454	165.209	2.225.825	10.593.023	3.986.328	1.820.044	2.898.647	9.370.354	4.665.669	5.067.736	3.853.902	28.646.771	2.098.101	
jun/99	864.220	3.367.027	164.443	2.200.712	10.335.593	3.960.651	1.652.613	2.897.981	9.336.300	4.688.678	5.110.003	3.825.407	28.444.781	2.060.366	
jul/99	853.963	3.367.332	162.456	2.174.074	10.294.317	4.997.323	1.628.851	2.874.394	9.760.496	4.655.768	5.095.334	3.806.068	28.395.093	1.943.963	
ago/99	846.985	3.303.692	162.029	2.377.573	10.288.716	4.973.577	1.628.840	2.890.880	9.792.693	4.685.053	5.103.679	3.819.591	28.486.269	1.996.854	
set/99	825.665	3.344.953	159.474	2.409.658	10.418.709	5.068.352	1.620.757	2.852.985	9.695.206	4.634.786	5.057.580	3.770.740	28.416.274	1.980.236	
out/99	814.287	3.322.591	156.932	2.447.977	10.419.287	4.992.046	1.590.629	2.856.795	9.445.399	4.674.584	5.113.439	3.820.561	28.401.210	2.003.428	
nov/99	799.371	3.293.913	153.451	2.390.302	10.237.330	4.528.567	1.553.733	2.803.495	9.295.826	4.601.824	5.022.445	3.726.083	28.016.913	1.973.928	
dez/99	795.824	3.311.547	151.579	2.379.844	10.310.696	4.389.550	1.562.133	2.768.806	9.268.830	4.671.141	4.972.557	3.745.281	28.023.765	1.944.969	
jan/00	790.652	3.284.049	150.465	2.360.528	10.210.995	4.440.900	1.571.327	2.739.180	9.141.142	4.687.403	4.946.772	3.698.770	27.797.677	1.948.785	
fev/00	794.859	3.315.741	150.741	2.359.860	10.235.484	4.421.929	1.541.949	2.764.612	9.200.941	4.700.053	4.971.031	3.727.255	27.759.419	1.945.995	
mar/00	793.037	3.316.147	150.508	2.353.660	10.219.041	4.391.615	1.533.776	2.535.086	9.265.895	4.707.960	4.959.764	3.711.921	27.808.851	1.938.885	
abr/00	792.277	3.330.650	150.660	2.120.614	10.279.295	4.417.567	1.542.179	2.518.466	9.210.734	4.682.164	4.937.975	3.712.984	27.737.745	1.926.200	
mai/00	780.461	3.328.295	149.333	2.108.157	10.279.748	4.422.590	1.530.798	2.500.079	9.167.795	4.696.006	4.925.817	3.706.439	27.841.541	1.913.854	
jun/00	772.506	3.313.627	148.533	2.081.260	10.183.980	4.353.255	1.513.062	2.468.386	9.158.130	4.601.193	4.891.348	3.688.419	27.732.877	1.890.382	
jul/00	754.476	3.260.742	145.245	2.036.115	10.000.108	4.243.715	1.472.853	2.428.612	9.049.815	4.422.695	4.773.850	3.601.190	27.391.908	1.844.480	
ago/00	743.264	3.245.691	143.803	2.008.639	9.918.095	4.221.806	1.462.164	2.417.207	8.950.982	4.382.488	4.741.138	3.584.873	27.460.393	1.820.305	
set/00	740.208	3.266.312	143.369	2.048.725	9.955.366	4.226.755	1.457.905	2.428.692	9.021.329	4.382.555	4.779.748	4.245.693	27.748.444	1.824.974	
out/00	736.653	3.288.772	144.078	2.061.221	10.034.503	4.262.232	1.461.868	2.442.780	9.155.598	4.413.837	4.846.670	4.257.278	27.896.681	1.841.020	
nov/00	732.618	3.285.442	143.628	2.060.427	10.096.924	4.292.500	1.455.698	2.435.068	9.179.146	4.419.033	4.877.943	4.262.150	27.903.544	1.824.436	

Fonte: BACEN/DEDIP, BACEN/DEMAB, CETIP, Governos Estaduais, do Distrito Federal e dos Municípios de capitais.

1/ Não inclui debêntures de empresas estatais registradas na Bovespa nem notas promissórias não custodiadas na CETIP.

2/ Os valores referentes às dívidas junto ao INSS, FGTS, PASEP, outras contratuais interna e externa foram projetados com base nos últimos dados disponibilizados pelos Estados, Distrito Federal e Municípios de capitais. Não inclui dívidas junto ao INSS, FGTS, PASEP, outras contratuais interna e externa da administração indireta (todos os níveis) nem da administração direta dos Municípios não-capitais.

Tabela 13.1**Evolução mensal - atualizada pelo IGP DI - da dívida da administração direta e indireta dos Estados, Distrito Federal e Municípios 1/ 2/**

(continuação)

	Paraíba	Paraná	Pernambuco	Piauí	Rio de Janeiro	Rio Grande do Norte	Rio Grande do Sul	Rondônia	Roraima	Santa Catarina	São Paulo	Sergipe	Tocantins	R\$ mil Total
jan/98	2.504.690	6.390.361	4.170.453	2.031.711	24.390.396	1.236.713	17.087.586	1.100.717	303.341	6.037.623	95.996.800	1.644.551	395.133	232.125.358
fev/98	2.507.173	6.451.551	4.229.593	2.055.751	24.699.957	1.249.063	17.469.375	1.117.614	309.008	6.071.213	96.636.952	1.667.866	399.909	234.469.443
mar/98	2.507.201	6.250.519	4.266.878	2.070.866	25.151.617	1.251.571	17.638.370	1.052.598	308.859	6.118.230	97.169.845	1.789.798	404.741	235.705.272
abr/98	2.514.821	6.196.514	4.274.223	2.100.962	25.552.156	1.260.789	17.942.081	1.067.130	314.850	6.197.048	97.899.943	1.807.933	415.581	238.680.083
mai/98	2.481.299	6.445.744	4.304.401	2.109.403	25.821.234	1.256.828	18.189.884	1.038.655	312.787	6.462.097	98.906.567	1.797.862	413.322	240.900.046
jun/98	2.531.628	6.474.299	4.043.863	2.120.058	26.279.140	1.254.380	18.349.152	1.769.706	317.794	6.526.652	98.846.177	1.812.698	414.508	238.067.064
jul/98	2.568.955	6.651.876	4.135.959	2.164.244	31.878.469	1.264.553	18.638.611	1.811.096	319.356	6.634.902	99.958.556	1.525.038	421.366	251.132.649
ago/98	2.582.494	6.763.423	4.127.742	2.187.820	32.351.433	1.200.647	18.809.237	1.625.547	322.273	6.695.706	100.350.638	1.531.734	419.743	253.377.711
set/98	2.585.770	6.831.182	5.754.287	2.209.360	32.814.127	1.201.357	19.078.512	1.633.031	324.718	6.454.378	100.055.681	1.543.607	424.160	256.331.701
out/98	2.608.202	6.919.668	5.821.803	2.233.551	33.436.920	1.203.539	19.499.102	1.617.550	323.952	6.450.064	100.917.000	1.545.129	454.956	258.705.093
nov/98	2.629.486	7.050.210	5.854.260	2.259.765	34.106.912	1.213.650	16.433.621	1.658.662	327.169	6.494.277	101.648.541	1.552.521	455.561	257.721.340
dez/98	2.650.273	7.051.753	5.774.396	2.246.136	34.601.870	1.202.277	16.376.728	1.640.225	325.653	6.487.799	102.681.251	1.578.639	463.494	258.754.568
jan/99	2.721.181	7.833.372	5.838.006	2.325.138	35.819.824	1.251.645	19.093.043	1.638.617	326.043	6.830.989	104.327.446	1.627.281	588.092	268.088.042
fev/99	2.954.377	7.403.897	5.652.670	2.284.911	35.115.619	1.242.180	18.661.270	1.597.255	312.052	6.658.610	102.601.888	1.623.810	572.980	263.845.818
mar/99	2.908.332	6.995.072	5.657.186	2.244.310	35.010.212	1.226.965	18.059.011	1.603.416	356.861	6.436.084	100.024.639	1.588.598	524.515	257.906.232
abr/99	3.009.171	10.438.223	5.669.313	2.327.751	35.696.191	1.325.362	18.841.471	1.639.503	360.134	6.775.873	101.543.791	1.616.209	516.721	268.270.272
mai/99	2.776.587	10.575.796	5.762.101	2.367.426	36.344.829	1.341.028	19.860.324	1.656.490	365.068	6.924.476	103.100.639	1.635.453	521.276	272.871.834
jun/99	2.755.267	10.377.583	5.729.230	2.374.004	36.374.880	1.330.632	19.675.233	1.648.613	362.531	6.908.113	102.327.355	1.612.571	533.745	270.918.532
jul/99	2.733.166	10.559.153	5.680.831	2.344.430	37.084.429	1.368.323	19.639.362	1.638.364	358.323	6.955.469	101.076.401	1.597.515	570.760	271.615.961
ago/99	2.588.216	10.645.297	5.656.629	2.329.080	36.485.881	1.354.961	19.720.043	1.629.769	364.497	6.740.390	101.080.220	1.553.609	593.420	271.098.444
set/99	2.569.409	10.546.725	5.632.358	2.305.367	36.849.675	1.372.158	19.693.090	1.622.614	358.643	6.714.222	100.745.506	1.592.535	581.512	270.839.188
out/99	2.581.327	10.773.420	5.618.318	2.323.312	36.666.635	1.368.183	19.602.028	1.615.327	353.563	7.293.289	101.105.188	1.577.527	577.606	271.514.888
nov/99	2.542.880	10.558.634	5.536.137	2.275.505	36.494.333	1.352.666	19.388.144	1.599.046	347.911	7.210.952	99.945.251	1.553.780	559.726	267.762.146
dez/99	2.516.870	12.798.458	5.414.754	2.246.626	32.103.701	1.346.016	19.388.713	1.518.951	346.438	7.179.425	97.475.709	1.542.206	530.532	262.704.924
jan/00	2.504.375	12.775.790	5.418.261	2.253.107	31.749.796	1.337.104	19.078.541	1.536.390	340.610	7.196.023	97.568.815	1.515.247	537.190	261.579.898
fev/00	2.513.434	12.819.868	5.456.277	2.239.102	31.968.230	1.371.343	18.845.264	1.547.204	341.562	7.236.250	98.298.279	1.516.484	526.676	262.569.843
mar/00	2.470.606	12.784.490	5.203.863	2.231.494	31.993.274	1.370.449	18.783.786	1.556.140	342.115	7.243.883	97.765.359	1.515.729	533.269	261.480.603
abr/00	2.510.226	12.726.874	5.199.205	2.225.490	31.750.410	1.380.420	18.853.343	1.551.710	342.907	7.250.111	97.979.056	1.521.337	527.838	261.178.439
mai/00	2.500.879	12.756.635	5.180.199	2.214.987	31.970.747	1.353.224	18.759.374	1.540.655	342.449	7.271.560	98.069.313	1.513.549	519.687	261.344.175
jun/00	2.477.743	12.640.542	5.124.196	2.200.641	31.848.456	1.345.696	18.670.763	1.529.464	344.226	6.785.167	97.442.098	1.495.083	514.544	259.215.578
jul/00	2.427.976	12.401.937	5.022.801	2.157.213	31.456.106	1.310.964	18.540.185	1.488.848	337.905	6.674.242	96.085.387	1.466.441	504.195	255.300.003
ago/00	2.398.646	12.298.198	4.994.479	2.137.902	31.532.609	1.291.411	18.548.346	1.486.228	328.972	6.118.808	96.211.606	1.448.935	488.615	254.385.604
set/00	2.525.933	12.322.982	5.000.264	2.216.562	31.921.650	1.295.816	18.735.808	1.493.497	328.678	6.912.449	97.023.105	1.451.406	486.022	257.984.247
out/00	2.525.296	10.828.862	5.007.559	2.219.032	32.040.814	1.297.832	18.808.569	1.489.633	328.813	6.945.129	97.614.075	1.462.160	486.820	257.897.786
nov/00	2.525.422	10.833.606	5.011.368	2.228.821	32.099.502	1.300.571	18.864.656	1.484.563	328.917	6.982.629	97.630.571	1.466.073	481.774	258.207.029

Fonte: BACEN/DEDIP, BACEN/DEMAB, CETIP, Governos Estaduais, do Distrito Federal e dos Municípios de capitais.

1/ Não inclui debêntures de empresas estatais registradas na Bovespa nem notas promissórias não custodiadas na CETIP.

2/ Os valores referentes às dívidas junto ao INSS, FGTS, PASEP, outras contratuais interna e externa foram projetados com base nos últimos dados disponibilizados pelos Estados, Distrito Federal e Municípios de capitais. Não inclui dívidas junto ao INSS, FGTS, PASEP, outras contratuais interna e externa da administração indireta (todos os níveis) nem da administração direta dos Municípios não-capitais.

Tabela 13.2**Evolução mensal - atualizada pelo IGP DI - da dívida da administração direta e indireta dos Estados e Distrito Federal 1/ 2/**

	Acre	Alagoas	Amapá	Amazonas	Bahia	Ceará	Distrito Federal	Espírito Santo	Goiás	Maranhão	Mato Grosso	Mato Grosso do Sul	Minas Gerais	Pará	R\$ mil
jan/98	686.319	3.437.891	100.635	1.834.768	7.046.801	3.186.593	1.442.784	2.049.171	8.955.046	3.629.508	4.424.813	3.927.906	22.520.047	1.826.414	
fev/98	692.475	3.503.542	101.275	1.847.221	7.154.306	3.210.306	1.460.914	2.097.778	9.079.037	3.661.653	4.461.311	3.975.604	22.680.666	1.839.897	
mar/98	693.322	3.542.772	102.710	1.845.037	7.136.214	3.253.708	1.473.642	2.115.310	9.118.960	3.705.013	4.354.033	3.447.713	23.216.052	1.850.276	
abr/98	699.876	3.598.489	103.550	1.849.782	7.228.573	3.269.700	1.508.134	2.163.884	8.719.479	3.739.749	4.432.082	3.503.399	24.564.358	1.856.715	
mai/98	686.340	2.952.788	104.824	1.825.545	7.191.741	3.304.798	1.525.392	2.066.147	8.871.399	3.761.338	4.460.225	3.524.517	25.320.017	1.872.922	
jun/98	697.123	2.978.880	104.707	2.004.372	7.195.986	3.316.439	1.541.649	2.086.034	8.908.067	3.813.569	4.557.360	3.509.347	20.773.159	1.868.035	
jul/98	702.629	3.035.365	105.593	2.017.929	9.384.638	3.375.526	1.569.349	2.079.592	8.978.762	3.863.034	4.630.864	3.609.436	24.127.574	1.786.613	
ago/98	703.017	3.083.857	106.600	2.026.911	9.438.901	3.429.447	1.609.252	2.104.808	9.063.631	3.898.513	4.424.656	3.656.067	25.152.279	1.800.232	
set/98	703.158	3.142.258	106.835	2.027.764	9.445.006	3.483.676	1.654.989	2.090.262	9.103.627	3.915.429	4.384.804	3.699.394	25.958.854	1.812.138	
out/98	706.586	3.237.593	107.710	2.040.736	9.532.516	3.535.821	1.659.678	2.094.752	8.976.820	3.953.096	4.432.387	3.775.458	25.848.553	1.840.081	
nov/98	712.587	3.317.671	108.620	2.053.610	9.649.356	3.584.725	1.641.399	2.120.022	9.022.904	4.002.220	4.442.598	3.495.643	26.058.804	1.860.500	
dez/98	716.144	3.303.097	106.620	2.437.340	9.628.807	3.630.273	1.669.753	2.131.939	8.988.057	3.575.831	4.430.292	3.488.471	25.846.469	1.848.039	
jan/99	712.869	3.354.277	142.436	2.024.351	9.481.027	4.147.156	1.718.353	2.848.206	9.091.277	3.829.485	4.564.753	3.616.833	26.611.601	1.854.861	
fev/99	685.147	3.038.343	137.177	1.972.752	9.637.574	4.087.388	1.668.479	2.768.194	8.816.337	4.371.898	4.645.989	3.511.207	26.098.326	1.953.505	
mar/99	679.254	3.002.451	134.119	1.941.942	9.342.209	3.767.380	1.619.253	2.675.875	8.759.099	4.271.126	4.570.233	3.433.219	25.459.672	1.900.240	
abr/99	844.103	3.096.856	140.769	2.070.334	9.386.596	3.735.298	1.623.225	2.762.210	9.117.655	4.467.942	4.776.159	3.604.892	27.109.624	2.029.237	
mai/99	851.821	3.144.002	141.912	2.089.177	9.521.927	3.823.657	1.820.044	2.793.433	9.132.308	4.526.154	4.879.352	3.658.176	27.419.107	2.048.670	
jun/99	845.942	3.134.050	141.189	2.066.991	9.275.515	3.798.009	1.652.613	2.793.116	9.101.427	4.546.457	4.873.564	3.630.948	27.211.083	2.009.017	
jul/99	835.993	3.134.915	139.426	2.040.185	9.247.337	4.834.180	1.628.851	2.771.700	9.523.987	4.517.273	4.854.969	3.612.702	27.173.635	1.893.049	
ago/99	829.313	3.112.708	139.195	2.243.374	9.260.644	4.806.810	1.628.840	2.785.240	9.559.723	4.547.998	4.866.254	3.628.523	27.270.439	1.945.707	
set/99	808.279	3.113.849	136.838	2.275.089	9.404.627	4.901.234	1.620.757	2.749.296	9.466.088	4.500.135	4.832.774	3.599.317	27.215.706	1.925.700	
out/99	797.249	3.103.456	134.589	2.308.966	9.429.285	4.824.877	1.590.629	2.754.785	9.219.529	4.542.880	4.874.036	3.635.865	27.214.312	1.949.125	
nov/99	782.797	3.078.689	131.521	2.255.161	9.259.773	4.362.432	1.553.733	2.699.434	9.075.877	4.473.153	4.801.808	3.570.041	26.882.270	1.920.696	
dez/99	779.468	3.102.736	129.831	2.246.589	9.145.930	4.223.245	1.562.133	2.665.299	9.046.963	4.550.735	4.754.672	3.562.055	26.890.431	1.891.765	
jan/00	774.531	3.076.941	128.810	2.232.518	9.130.662	4.274.626	1.571.327	2.647.703	8.921.723	4.558.814	4.676.330	3.528.986	26.572.962	1.896.089	
fev/00	778.810	3.109.703	129.015	2.232.493	9.154.148	4.255.038	1.541.949	2.672.689	8.982.750	4.570.759	4.699.305	3.539.828	26.569.617	1.892.662	
mar/00	777.056	3.111.614	128.674	2.226.807	9.137.564	4.223.572	1.533.776	2.441.433	9.048.749	4.578.651	4.687.576	3.529.770	26.613.843	1.885.379	
abr/00	776.360	3.125.212	128.608	1.995.886	9.192.007	4.248.878	1.542.179	2.424.845	8.994.709	4.552.936	4.665.546	3.516.523	26.541.538	1.872.513	
mai/00	764.705	3.124.655	127.567	1.984.008	9.198.719	4.254.156	1.530.798	2.407.011	8.953.581	4.567.395	4.653.177	3.510.737	26.656.385	1.860.301	
jun/00	756.933	3.112.056	126.856	1.957.996	9.110.348	4.186.096	1.513.062	2.375.308	8.946.655	4.471.634	4.619.843	3.493.731	26.556.502	1.837.078	
jul/00	739.308	3.064.439	123.945	1.916.161	8.945.944	4.079.572	1.472.853	2.337.117	8.842.331	4.295.403	4.533.539	3.428.295	26.246.668	1.791.459	
ago/00	728.416	3.052.722	122.793	1.890.074	8.875.655	4.046.697	1.462.164	2.329.148	8.747.097	4.255.799	4.501.109	3.415.027	26.316.470	1.767.555	
set/00	725.505	3.073.969	122.405	1.930.734	8.914.195	4.051.558	1.457.905	2.334.338	8.818.577	4.256.014	4.513.893	4.056.513	26.608.838	1.772.218	
out/00	722.061	3.095.702	123.110	1.941.072	8.990.491	4.084.868	1.461.868	2.348.400	8.953.217	4.286.054	4.603.602	4.088.452	26.735.463	1.788.589	
nov/00	718.138	3.092.657	122.655	1.940.776	9.057.639	4.114.568	1.455.698	2.340.765	8.977.795	4.290.109	4.604.376	4.078.388	26.756.970	1.771.620	

Fonte: BACEN/DEDIP, BACEN/DEMAB, CETIP, Governos Estaduais e do Distrito Federal.

1/ Não inclui debêntures de empresas estatais registradas na Bovespa nem notas promissórias não custodiadas na CETIP.

2/ Os valores referentes às dívidas junto ao INSS, FGTS, PASEP, outras contratuais interna e externa foram projetados com base nos últimos dados disponibilizados pelos Estados e Distrito Federal. Não inclui dívidas junto ao INSS, FGTS, PASEP, outras contratuais interna e externa da administração indireta.

Tabela 13.2

Evolução mensal - atualizada pelo IGP DI - da dívida da administração direta e indireta dos Estados e Distrito Federal 1/ 2/

(continuação)

	Paraíba	Paraná	Pernambuco	Piauí	Rio de Janeiro	Rio Grande do Norte	Rio Grande do Sul	Rondônia	Roraima	Santa Catarina	São Paulo	Sergipe	Tocantins	R\$ mil Total
jan/98	2.403.977	4.845.430	3.822.881	1.986.629	20.586.376	1.157.973	16.583.600	1.049.785	290.537	5.800.648	77.896.867	1.538.780	375.384	203.407.561
fev/98	2.406.009	4.880.497	3.878.637	2.007.773	20.912.107	1.169.360	16.958.295	1.065.542	294.197	5.834.066	78.572.146	1.562.270	379.576	205.686.462
mar/98	2.405.282	4.652.851	3.915.204	2.020.931	21.235.048	1.171.128	17.128.241	1.009.453	292.830	5.875.179	78.789.218	1.687.700	384.258	206.422.087
abr/98	2.410.458	4.594.536	3.919.145	2.048.282	21.576.774	1.178.851	17.431.814	1.023.707	298.338	5.937.063	79.320.493	1.694.383	393.533	209.065.149
mai/98	2.376.149	4.848.484	3.944.073	2.056.097	21.799.974	1.174.193	17.690.868	994.978	297.142	6.201.777	80.065.395	1.684.659	391.460	210.993.244
jun/98	2.426.428	4.874.052	3.687.694	2.066.010	22.232.199	1.171.856	17.847.338	1.725.794	303.469	6.270.058	79.924.362	1.702.187	392.916	207.979.089
jul/98	2.462.391	5.032.559	3.777.459	2.107.879	27.774.260	1.180.722	18.140.565	1.766.871	305.497	6.381.097	80.745.271	1.416.590	396.477	220.754.544
ago/98	2.480.050	5.138.285	3.769.348	2.131.749	28.182.608	1.116.206	18.315.375	1.581.293	308.696	6.446.168	80.884.832	1.425.508	394.606	222.672.894
set/98	2.483.858	5.186.185	5.397.034	2.151.864	28.561.718	1.116.620	18.590.763	1.588.966	311.849	6.209.290	80.333.844	1.439.836	400.495	225.300.517
out/98	2.506.972	5.249.076	5.463.778	2.175.294	29.057.318	1.116.976	19.016.003	1.573.577	311.570	6.213.122	80.865.145	1.443.492	429.366	227.163.476
nov/98	2.528.619	5.353.576	5.494.101	2.199.965	29.637.472	1.125.423	15.948.987	1.614.605	315.309	6.259.718	81.216.550	1.452.363	429.602	225.646.950
dez/98	2.550.853	5.360.332	5.430.080	2.186.656	30.082.908	1.114.400	15.902.542	1.596.639	314.266	6.255.526	82.125.452	1.480.803	437.505	226.639.093
jan/99	2.622.540	6.140.172	5.500.295	2.266.643	30.871.534	1.167.287	18.631.032	1.595.410	315.130	6.610.158	83.102.979	1.532.254	562.564	234.915.482
fev/99	2.859.934	5.774.646	5.328.050	2.228.330	30.241.620	1.157.066	18.211.552	1.555.970	301.497	6.442.815	81.836.057	1.534.891	548.533	231.413.273
mar/99	2.815.447	5.384.285	5.335.019	2.188.145	30.305.282	1.142.218	17.616.228	1.562.786	346.467	6.223.645	79.989.222	1.501.458	500.384	226.466.660
abr/99	2.915.633	8.808.546	5.344.503	2.271.032	30.899.515	1.238.868	18.384.268	1.598.521	349.669	6.562.844	81.192.058	1.529.107	492.436	236.351.902
mai/99	2.681.402	8.924.350	5.430.982	2.310.015	31.436.005	1.252.960	19.384.153	1.615.268	354.645	6.709.906	82.096.165	1.548.211	496.855	240.090.656
jun/99	2.660.693	8.872.311	5.400.867	2.316.681	31.455.983	1.242.161	19.208.809	1.607.768	352.298	6.686.498	81.249.599	1.526.743	509.555	238.169.887
jul/99	2.637.794	8.934.432	5.356.055	2.288.048	31.410.563	1.280.529	19.175.671	1.597.548	348.264	6.744.594	80.088.807	1.513.340	546.983	238.130.832
ago/99	2.494.301	9.020.932	5.334.688	2.270.439	31.563.513	1.267.491	19.261.844	1.589.352	354.596	6.532.623	80.051.637	1.470.932	570.024	238.407.141
set/99	2.477.527	8.941.270	5.319.505	2.247.595	31.546.769	1.285.421	19.244.924	1.582.271	348.902	6.509.004	79.793.214	1.511.378	558.492	237.915.961
out/99	2.490.276	9.075.338	5.305.096	2.266.714	31.428.510	1.282.266	19.154.240	1.575.212	344.022	7.087.382	80.256.805	1.498.213	555.033	238.698.690
nov/99	2.454.594	8.897.307	5.232.683	2.220.298	31.337.302	1.268.040	18.948.194	1.559.806	338.629	6.984.543	78.807.940	1.476.763	537.799	234.911.284
dez/99	2.428.931	11.226.275	5.112.685	2.192.120	26.910.917	1.261.435	18.951.893	1.480.285	337.294	6.964.926	76.645.578	1.466.501	508.802	230.039.493
jan/00	2.417.752	11.184.911	5.117.801	2.193.399	26.820.533	1.250.575	18.642.176	1.498.198	331.575	6.989.848	76.686.701	1.435.740	515.724	229.076.954
fev/00	2.426.663	11.228.948	5.161.005	2.191.527	27.020.100	1.282.651	18.407.512	1.509.121	332.568	7.027.927	77.187.683	1.442.808	505.296	229.852.572
mar/00	2.384.386	11.189.453	4.908.379	2.183.975	27.052.144	1.281.266	18.343.444	1.518.141	333.161	7.036.955	77.152.593	1.436.332	511.982	229.256.674
abr/00	2.408.167	11.112.084	4.905.812	2.178.224	26.808.227	1.290.584	18.410.923	1.513.828	333.988	7.041.830	77.108.993	1.442.594	506.637	228.639.632
mai/00	2.399.626	11.130.581	4.889.563	2.168.078	27.093.600	1.273.091	18.320.922	1.503.112	333.623	7.061.019	76.836.063	1.435.909	498.702	228.537.083
jun/00	2.378.292	11.011.574	4.837.435	2.153.302	27.003.950	1.258.838	18.229.885	1.492.305	335.415	6.576.535	76.358.791	1.419.059	493.785	226.613.264
jul/00	2.329.416	10.796.859	4.743.138	2.111.010	26.664.076	1.225.969	18.103.020	1.452.544	329.314	6.463.407	75.325.647	1.392.602	483.929	223.237.965
ago/00	2.301.587	10.712.119	4.719.175	2.089.891	26.739.899	1.206.853	18.114.130	1.450.704	320.649	5.908.461	75.467.007	1.376.461	468.790	222.386.454
set/00	2.428.307	10.726.565	4.727.459	2.168.914	27.000.244	1.211.503	18.302.430	1.458.293	320.439	6.699.338	76.081.319	1.380.472	466.360	225.608.307
out/00	2.427.806	9.217.171	4.735.137	2.171.817	27.102.856	1.214.018	18.370.433	1.454.745	320.639	6.730.565	76.603.239	1.382.947	467.320	225.421.642
nov/00	2.427.975	9.211.003	4.741.205	2.179.760	27.180.676	1.217.195	18.417.316	1.449.877	320.808	6.765.392	76.641.703	1.387.256	462.412	225.724.730

Fonte: BACEN/DEDIP, BACEN/DEMAB, CETIP, Governos Estaduais e do Distrito Federal.

1/ Não inclui debêntures de empresas estatais registradas na Bovespa nem notas promissórias não custodiadas na CETIP.

2/ Os valores referentes às dívidas junto ao INSS, FGTS, PASEP, outras contratuais interna e externa foram projetados com base nos últimos dados disponibilizados pelos Estados e Distrito Federal. Não inclui dívidas junto ao INSS, FGTS, PASEP, outras contratuais interna e externa da administração indireta.

Tabela 13.3

Evolução mensal - atualizada pelo IGP DI - da dívida da administração direta e indireta dos Municípios de capitais 1/ 2/

	Acre	Alagoas	Amapá	Amazonas	Bahia	Ceará	Distrito Federal	Espírito Santo	Goiás	Maranhão	Mato Grosso	Mato Grosso do Sul	Minas Gerais	Pará	R\$ mil
jan/98	19.925	196.850	23.215	114.727	825.246	135.181	-	45.855	133.111	51.146	87.974	109.110	522.495	46.939	
fev/98	20.075	196.492	23.595	115.320	832.255	133.586	-	46.021	134.059	66.165	89.946	109.742	528.118	47.214	
mar/98	19.945	196.335	23.473	115.180	828.112	133.803	-	45.993	133.603	64.656	95.584	109.611	540.409	47.279	
abr/98	20.018	197.640	23.659	116.657	832.001	131.908	-	46.194	134.447	64.093	97.617	109.987	542.207	47.511	
mai/98	19.946	198.704	23.675	116.637	829.180	130.566	-	46.271	134.193	63.019	99.783	113.962	532.946	47.620	
jun/98	19.818	197.097	26.302	114.689	901.074	128.707	-	45.952	133.706	61.041	101.585	114.149	534.932	47.177	
jul/98	20.329	199.832	26.164	115.372	806.270	126.684	-	46.094	134.338	59.814	104.153	114.577	548.918	47.389	
ago/98	20.266	199.785	25.774	118.967	807.581	129.422	-	46.256	134.631	63.132	106.339	113.818	553.176	47.552	
set/98	20.131	201.686	25.666	119.113	803.151	129.632	-	46.290	134.474	61.644	108.924	110.003	553.923	47.558	
out/98	20.021	206.673	25.275	120.629	806.450	145.725	-	46.377	134.850	59.750	111.986	110.296	557.240	48.063	
nov/98	19.992	209.648	25.058	121.153	808.272	149.493	-	46.582	135.468	65.579	114.740	116.575	563.201	48.276	
dez/98	19.658	210.291	24.494	120.114	806.397	149.529	-	45.654	133.954	57.552	116.389	115.289	494.992	47.819	
jan/99	19.334	218.672	23.916	132.394	799.080	132.441	-	44.259	134.604	57.150	117.909	114.654	556.399	47.456	
fev/99	18.519	220.613	22.918	130.087	763.826	122.202	-	44.959	129.152	54.527	111.676	109.879	555.791	45.462	
mar/99	18.241	211.737	22.715	122.882	753.175	125.434	-	44.537	126.791	54.141	117.075	108.367	541.544	45.339	
abr/99	18.361	213.985	23.013	135.176	741.874	130.240	-	44.871	130.536	53.669	116.460	109.092	559.813	46.191	
mai/99	18.456	216.802	23.297	135.676	758.216	133.892	-	45.142	131.353	54.134	74.347	109.823	563.153	47.016	
jun/99	18.278	216.668	23.254	132.758	747.949	134.280	-	44.450	129.937	57.470	122.437	108.434	562.939	48.925	
jul/99	17.971	214.456	23.030	132.944	738.570	135.237	-	48.251	132.821	55.209	127.463	106.695	551.585	48.527	
ago/99	17.672	175.008	22.833	133.289	723.688	138.937	-	47.666	131.221	53.842	125.260	105.068	548.661	48.695	
set/99	17.387	213.834	22.636	133.674	714.004	140.027	-	46.963	129.347	52.344	126.812	103.458	536.498	52.130	
out/99	17.038	203.776	22.343	138.007	700.492	140.344	-	46.316	128.814	50.745	129.369	100.077	539.593	51.751	
nov/99	16.575	198.511	21.930	134.207	676.462	139.978	-	45.267	125.317	49.631	127.388	97.330	525.811	50.781	
dez/99	16.357	192.275	21.748	132.416	856.403	139.916	-	44.603	124.312	48.472	110.554	97.356	512.570	50.653	
jan/00	16.122	190.743	21.655	127.181	801.604	140.042	-	44.375	123.773	50.065	163.167	95.856	579.716	50.144	
fev/00	16.049	189.746	21.726	126.543	802.441	140.644	-	44.627	123.177	50.014	163.848	103.070	549.855	50.674	
mar/00	15.982	188.522	21.834	126.033	801.519	141.836	-	46.385	122.443	49.780	163.625	102.473	548.227	50.778	
abr/00	15.918	189.255	22.053	123.911	800.687	142.112	-	46.300	121.458	49.457	163.455	102.107	531.126	50.895	
mai/00	15.757	187.623	21.766	123.342	794.296	141.699	-	46.031	120.271	49.173	162.329	100.692	527.953	50.725	
jun/00	15.573	185.828	21.677	122.467	788.484	140.111	-	46.392	119.772	51.541	160.869	99.268	521.767	50.342	
jul/00	15.168	181.001	21.300	119.176	773.343	137.262	-	45.532	117.653	50.660	153.637	96.969	512.010	50.064	
ago/00	14.848	177.894	21.010	117.805	764.423	148.294	-	42.297	115.650	49.981	154.993	95.082	506.329	49.813	
set/00	14.703	177.188	20.964	117.239	763.931	148.049	-	48.412	114.913	50.079	155.746	94.270	506.222	49.782	
out/00	14.592	178.155	20.969	119.403	763.583	149.872	-	48.432	115.018	50.494	158.944	93.733	505.669	49.492	
nov/00	14.480	177.958	20.973	118.912	759.255	150.415	-	48.327	114.362	51.659	154.403	93.163	507.368	49.819	

Fonte: BACEN/DEDIP, BACEN/DEMAB, CETIP e Governos de Municípios de capitais.

1/ Não inclui debêntures de empresas estatais registradas na Bovespa nem notas promissórias não custodiadas na CETIP.

2/ Os valores referentes às dívidas junto ao INSS, FGTS, PASEP, outras contratuais interna e externa foram projetados com base nos últimos dados disponibilizados pelos Municípios de capitais. Não inclui dívidas junto ao INSS, FGTS, PASEP, outras contratuais interna e externa da administração indireta.

Tabela 13.3**Evolução mensal - atualizada pelo IGP DI - da dívida da administração direta e indireta dos Municípios de capitais 1/ 2/**

(continuação)

	Paraíba	Paraná	Pernambuco	Piauí	Rio de Janeiro	Rio Grande do Norte	Rio Grande do Sul	Rondônia	Roraima	Santa Catarina	São Paulo	Sergipe	Tocantins	R\$ mil Total
jan/98	56.593	790.043	230.226	33.494	3.406.202	60.836	218.513	42.420	12.804	23.440	13.148.889	102.513	13.958	20.451.707
fev/98	56.905	781.366	232.808	33.842	3.388.137	61.550	220.700	43.558	14.811	22.809	13.090.822	102.932	14.486	20.407.314
mar/98	56.922	785.949	232.667	34.230	3.515.423	61.780	223.914	34.422	16.029	22.209	13.455.377	99.095	14.598	20.906.595
abr/98	58.766	777.010	234.112	34.976	3.573.118	62.359	225.522	34.666	16.512	26.189	13.598.817	108.282	14.720	21.128.989
mai/98	58.806	770.884	233.192	35.361	3.614.871	62.745	218.222	34.640	15.644	27.949	13.782.040	106.356	14.725	21.331.936
jun/98	58.748	770.350	228.859	36.292	3.643.048	62.676	225.339	34.588	14.325	27.008	13.875.279	104.196	14.690	21.521.626
jul/98	59.094	779.735	229.921	38.300	3.696.199	63.018	226.153	34.777	13.859	26.283	14.102.722	103.003	18.163	21.741.163
ago/98	55.041	780.263	230.524	38.549	3.758.690	63.874	227.518	34.912	13.577	25.479	14.315.154	101.554	18.584	22.030.419
set/98	55.188	793.317	230.405	40.542	3.841.797	64.361	227.582	34.935	12.869	25.435	14.580.416	99.818	17.315	22.386.175
out/98	55.277	809.536	231.596	41.922	3.965.566	64.855	228.119	34.987	12.382	25.015	14.886.714	98.305	19.462	22.867.073
nov/98	55.643	817.467	233.055	43.977	4.051.095	65.516	230.803	35.242	11.859	26.706	15.240.003	97.743	19.977	23.353.125
dez/98	55.235	814.627	227.419	44.406	4.097.780	65.319	229.963	35.025	11.387	26.011	15.389.505	95.974	20.253	23.455.035
jan/99	55.359	816.992	222.674	44.242	4.518.204	65.242	226.833	34.735	10.912	26.110	16.024.764	94.106	20.087	24.558.531
fev/99	53.115	782.425	213.099	42.757	4.460.287	63.148	221.898	33.315	10.555	27.688	15.746.891	88.106	19.259	24.092.155
mar/99	52.103	762.483	211.689	42.588	4.300.287	63.059	219.422	32.825	10.395	26.658	15.063.649	86.480	19.034	23.182.650
abr/99	52.442	775.155	215.125	43.116	4.376.426	64.130	230.705	33.080	10.466	26.129	15.296.294	86.442	19.157	23.551.948
mai/99	53.561	784.550	216.784	43.749	4.484.469	65.138	235.294	33.278	10.424	25.706	15.864.098	86.581	19.262	24.234.200
jun/99	53.227	644.058	214.354	43.720	4.497.398	64.888	234.646	33.013	10.233	26.984	15.948.937	85.173	19.087	24.223.496
jul/99	52.443	765.602	211.918	42.997	5.253.463	64.479	235.624	32.480	10.059	26.100	15.929.693	83.534	18.764	25.059.911
ago/99	51.823	759.249	209.351	45.465	4.504.583	64.291	233.672	31.994	9.900	25.174	15.998.923	82.048	18.471	24.306.787
set/99	51.040	745.821	206.230	44.848	4.889.230	64.009	232.874	31.508	9.740	25.975	15.970.839	80.538	18.175	24.659.940
out/99	50.493	839.017	203.760	43.943	4.824.698	63.432	229.943	30.893	9.541	35.501	15.900.616	78.711	17.804	24.597.017
nov/99	49.347	813.539	201.740	42.974	4.754.099	62.621	228.033	30.086	9.283	34.210	16.205.989	76.431	17.322	24.734.861
dez/99	48.793	726.605	196.409	42.531	4.793.087	62.871	227.902	29.668	9.144	33.565	16.056.974	75.128	17.188	24.667.501
jan/00	48.467	722.068	195.546	47.855	4.532.445	63.035	227.034	29.345	9.036	34.961	16.078.062	78.939	16.993	24.488.229
fev/00	48.461	716.480	195.289	35.760	4.549.801	63.558	228.028	29.240	8.994	34.809	16.247.875	73.112	16.925	24.630.748
mar/00	48.248	714.385	195.553	35.740	4.542.926	64.064	228.617	29.143	8.955	34.716	15.876.460	78.845	16.861	24.253.948
abr/00	64.094	727.090	194.224	35.500	4.543.682	64.743	229.365	29.057	8.919	35.275	16.103.024	78.197	16.803	24.488.704
mai/00	63.249	731.331	192.386	35.179	4.478.689	55.280	230.569	28.788	8.827	35.098	16.457.969	77.102	16.643	24.752.770
jun/00	62.737	741.057	189.341	35.758	4.450.303	54.510	231.605	28.480	8.811	34.737	16.360.096	75.494	16.457	24.613.477
jul/00	61.988	730.367	184.661	34.778	4.404.873	53.360	229.820	27.799	8.591	33.734	16.122.344	73.325	16.055	24.255.471
ago/00	60.249	722.767	181.041	36.803	4.408.752	52.602	227.206	27.441	8.322	33.168	16.155.206	71.973	15.722	24.259.671
set/00	60.549	732.154	179.365	36.480	4.538.377	52.484	226.500	27.197	8.239	32.954	16.360.220	70.438	15.574	24.602.028
out/00	60.341	743.419	178.681	36.073	4.553.095	52.325	226.776	27.014	8.174	32.585	16.422.953	78.724	15.462	24.703.978
nov/00	60.303	747.206	177.048	37.839	4.533.960	52.028	234.710	26.833	8.110	32.469	16.413.175	78.333	15.350	24.678.458

Fonte: BACEN/DEDIP, BACEN/DEMAB, CETIP e Governos de Municípios de capitais.

1/ Não inclui debêntures de empresas estatais registradas na Bovespa nem notas promissórias não custodiadas na CETIP.

2/ Os valores referentes às dívidas junto ao INSS, FGTS, PASEP, outras contratuais interna e externa foram projetados com base nos últimos dados disponibilizados pelos Municípios de capitais. Não inclui dívidas junto ao INSS, FGTS, PASEP, outras contratuais interna e externa da administração indireta.

Tabela 13.4

Evolução mensal - atualizada pelo IGP DI - da dívida da administração direta e indireta dos Municípios não capitais 1/ 2/

	Acre	Alagoas	Amapá	Amazonas	Bahia	Ceará	Distrito Federal	Espírito Santo	Goiás	Maranhão	Mato Grosso	Mato Grosso do Sul	Minas Gerais	Pará	R\$ mil
jan/98	-	16.909	-	1.311	325.629	19.396	-	60.617	109.252	85.756	98.379	82.814	651.177	3.572	
fev/98	-	16.612	-	1.620	328.954	22.323	-	61.041	109.422	90.102	99.113	84.425	677.830	4.404	
mar/98	-	16.430	-	1.576	331.346	24.881	-	62.090	116.185	93.472	100.818	83.914	677.829	6.895	
abr/98	-	16.747	563	2.702	334.057	26.787	-	61.882	117.988	95.735	102.683	84.123	682.809	8.267	
mai/98	-	17.122	591	2.568	333.662	28.307	-	61.885	117.425	96.272	103.510	84.557	681.358	8.213	
jun/98	-	17.514	505	3.094	334.315	29.681	-	61.521	118.640	96.205	104.384	84.156	688.213	7.826	
jul/98	-	18.045	418	3.099	334.140	29.872	-	62.134	116.949	95.445	104.055	84.456	687.052	7.162	
ago/98	-	17.993	336	2.806	332.490	29.252	-	61.931	115.816	94.670	108.458	85.475	688.855	6.320	
set/98	-	17.946	259	2.492	331.180	33.043	-	61.448	115.043	93.705	107.558	77.499	685.435	5.534	
out/98	-	18.013	179	2.122	330.698	31.742	-	61.480	113.926	92.972	111.376	77.718	693.493	4.814	
nov/98	-	17.824	104	1.870	331.783	30.841	-	61.356	112.938	92.617	113.446	81.784	693.394	4.052	
dez/98	-	17.657	21	1.483	330.524	30.556	-	61.518	111.128	90.806	114.850	81.330	687.707	3.228	
jan/99	-	17.256	-	1.185	323.029	25.920	-	59.223	105.293	88.952	112.676	78.882	656.715	2.482	
fev/99	-	17.049	-	1.012	312.055	27.528	-	58.787	103.890	85.319	109.642	77.727	646.943	2.423	
mar/99	-	17.141	-	961	305.500	28.610	-	58.914	105.309	84.325	108.249	77.116	634.468	2.386	
abr/99	-	17.360	-	967	305.575	28.804	-	59.566	106.003	84.732	102.859	65.538	648.578	2.393	
mai/99	-	17.649	-	972	312.880	28.779	-	60.072	106.693	85.380	114.036	85.903	664.511	2.416	
jun/99	-	16.308	-	963	312.130	28.363	-	60.416	104.936	84.752	114.002	86.025	670.758	2.424	
jul/99	-	17.962	-	946	308.410	27.907	-	54.444	103.688	83.286	112.902	86.672	669.874	2.386	
ago/99	-	15.976	-	911	304.384	27.830	-	57.974	101.749	83.213	112.166	86.000	667.169	2.451	
set/99	-	17.270	-	895	300.078	27.091	-	56.726	99.771	82.307	97.994	67.965	664.070	2.406	
out/99	-	15.359	-	1.004	289.510	26.825	-	55.694	97.056	80.960	110.034	84.619	647.305	2.552	
nov/99	-	16.713	-	934	301.096	26.156	-	58.793	94.631	79.040	93.249	58.712	608.832	2.451	
dez/99	-	16.536	-	839	308.364	26.389	-	58.904	97.556	71.934	107.331	85.871	620.763	2.551	
jan/00	-	16.366	-	828	278.729	26.232	-	47.102	95.646	78.525	107.276	73.927	644.999	2.553	
fev/00	-	16.292	-	824	278.895	26.247	-	47.295	95.014	79.280	107.878	84.357	639.947	2.659	
mar/00	-	16.011	-	820	279.958	26.208	-	47.269	94.703	79.529	108.563	79.678	646.781	2.728	
abr/00	-	16.184	-	816	286.601	26.576	-	47.321	94.567	79.772	108.975	94.354	665.081	2.792	
mai/00	-	16.017	-	807	286.733	26.735	-	47.037	93.943	79.438	110.311	95.010	657.202	2.828	
jun/00	-	15.743	-	797	285.148	27.048	-	46.686	91.702	78.018	110.636	95.421	654.609	2.963	
jul/00	-	15.302	-	777	280.821	26.881	-	45.963	89.830	76.632	86.674	75.926	633.231	2.957	
ago/00	-	15.074	-	760	278.017	26.816	-	45.762	88.235	76.708	85.036	74.764	637.595	2.936	
set/00	-	15.155	-	752	277.240	27.149	-	45.942	87.839	76.462	110.109	94.910	633.384	2.974	
out/00	-	14.915	-	746	280.428	27.492	-	45.948	87.363	77.290	84.123	75.093	655.549	2.939	
nov/00	-	14.827	-	740	280.030	27.517	-	45.976	86.989	77.265	119.164	90.599	639.206	2.997	

Fonte: BACEN/DEDIP, BACEN/DEMAB e CETIP.

1/ Não inclui debêntures de empresas estatais registradas na Bovespa nem notas promissórias não custodiadas na CETIP.

2/ Não inclui dívidas junto ao INSS, FGTS, PASEP, outras contratuais interna e externa.

Tabela 13.4**Evolução mensal - atualizada pelo IGP DI - da dívida da administração direta e indireta dos Municípios não capitais 1/ 2/**

(continuação)

	Paraíba	Paraná	Pernambuco	Piauí	Rio de Janeiro	Rio Grande do Norte	Rio Grande do Sul	Rondônia	Roraima	Santa Catarina	São Paulo	Sergipe	Tocantins	R\$ mil Total
jan/98	44.120	754.888	117.346	11.588	397.819	17.904	285.473	8.512	-	213.535	4.951.044	3.257	5.790	8.266.090
fev/98	44.259	789.688	118.148	14.136	399.712	18.153	290.379	8.514	-	214.338	4.973.983	2.663	5.846	8.375.667
mar/98	44.997	811.719	119.006	15.705	401.146	18.663	286.215	8.723	-	220.841	4.925.250	3.003	5.885	8.376.590
abr/98	45.597	824.968	120.965	17.703	402.263	19.579	284.745	8.757	-	233.796	4.980.633	5.268	7.328	8.485.945
mai/98	46.344	826.376	127.136	17.945	406.389	19.889	280.794	9.038	-	232.370	5.059.132	6.847	7.137	8.574.865
jun/98	46.452	829.896	127.311	17.757	403.893	19.848	276.474	9.324	-	229.586	5.046.536	6.315	6.902	8.566.349
jul/98	47.469	839.582	128.579	18.065	408.009	20.813	271.893	9.448	-	227.522	5.110.563	5.445	6.726	8.636.942
ago/98	47.403	844.875	127.870	17.522	410.136	20.568	266.344	9.342	-	224.059	5.150.652	4.671	6.553	8.674.397
set/98	46.724	851.679	126.848	16.954	410.612	20.376	260.167	9.130	-	219.653	5.141.421	3.953	6.350	8.645.009
out/98	45.952	861.057	126.429	16.336	414.036	21.708	254.979	8.986	-	211.927	5.165.141	3.331	6.128	8.674.543
nov/98	45.224	879.167	127.104	15.822	418.345	22.711	253.831	8.815	-	207.852	5.191.988	2.415	5.982	8.721.265
dez/98	44.186	876.794	116.898	15.074	421.183	22.558	244.223	8.561	-	206.262	5.166.295	1.862	5.736	8.660.440
jan/99	43.282	876.208	115.038	14.253	430.085	19.116	235.178	8.472	-	194.721	5.199.703	922	5.440	8.614.029
fev/99	41.328	846.826	111.521	13.825	413.712	21.966	227.820	7.971	-	188.108	5.018.940	813	5.188	8.340.390
mar/99	40.782	848.304	110.478	13.577	404.643	21.688	223.361	7.806	-	185.781	4.971.768	660	5.097	8.256.922
abr/99	41.095	854.522	109.685	13.603	420.250	22.364	226.498	7.903	-	186.900	5.055.440	660	5.128	8.366.422
mai/99	41.624	866.895	114.335	13.662	424.355	22.930	240.877	7.945	-	188.864	5.140.377	661	5.159	8.546.978
jun/99	41.347	861.214	114.009	13.603	421.499	23.583	231.778	7.832	-	194.631	5.128.820	654	5.104	8.525.149
jul/99	42.929	859.119	112.858	13.385	420.402	23.316	228.067	8.336	-	184.775	5.057.901	641	5.013	8.425.217
ago/99	42.092	865.116	112.589	13.176	417.785	23.180	224.527	8.423	-	182.593	5.029.659	630	4.925	8.384.516
set/99	40.842	859.634	106.623	12.923	413.675	22.729	215.292	8.835	-	179.243	4.981.453	619	4.845	8.263.287
out/99	40.558	859.064	109.462	12.655	413.427	22.484	217.845	9.222	-	170.406	4.947.768	603	4.769	8.219.180
nov/99	38.939	847.788	101.714	12.232	402.932	22.005	211.917	9.153	-	192.199	4.931.322	586	4.605	8.116.001
dez/99	39.146	845.579	105.660	11.974	399.697	21.710	208.918	8.998	-	180.934	4.773.157	577	4.543	7.997.930
jan/00	38.156	868.810	104.914	11.853	396.818	23.495	209.332	8.847	-	171.215	4.804.052	568	4.473	8.014.714
fev/00	38.310	874.439	99.982	11.816	398.329	25.135	209.724	8.843	-	173.514	4.862.721	565	4.455	8.086.523
mar/00	37.971	880.653	99.930	11.779	398.203	25.120	211.725	8.856	-	172.213	4.736.305	551	4.426	7.969.980
abr/00	37.966	887.701	99.169	11.766	398.501	25.093	213.054	8.825	-	173.005	4.767.039	546	4.398	8.050.102
mai/00	38.004	894.723	98.249	11.730	398.458	24.853	207.883	8.755	-	175.443	4.775.282	538	4.342	8.054.322
jun/00	36.714	887.912	97.420	11.580	394.204	32.348	209.273	8.679	-	173.894	4.723.211	530	4.302	7.988.837
jul/00	36.572	874.710	95.003	11.425	387.157	31.635	207.346	8.504	-	177.102	4.637.397	514	4.211	7.806.567
ago/00	36.810	863.313	94.263	11.209	383.957	31.956	207.009	8.083	-	177.179	4.589.393	501	4.102	7.739.480
set/00	37.076	864.264	93.441	11.168	383.029	31.829	206.878	8.007	-	180.157	4.581.566	495	4.088	7.773.912
out/00	37.149	868.272	93.741	11.142	384.864	31.490	211.360	7.874	-	181.979	4.587.883	489	4.038	7.772.167
nov/00	37.144	875.396	93.116	11.223	384.866	31.347	212.630	7.853	-	184.767	4.575.694	484	4.012	7.803.842

Fonte: BACEN/DEDIP, BACEN/DEMAB e CETIP.

1/ Não inclui debêntures de empresas estatais registradas na Bovespa nem notas promissórias não custodiadas na CETIP.

2/ Não inclui dívidas junto ao INSS, FGTS, PASEP, outras contratuais interna e externa.

Tabela 14
Relação das operações de Antecipação de Receita Orçamentária - ARO submetidas a leilão
Novembro - 2000

Data	Tomador	Valor da Operação (em R\$ 1.000)	Instituição Financeira Proponente	Leilão (em % am) 1/			Instituição Vencedora
				Taxa de Corte	1ª Etapa	2ª Etapa	

Não ocorreu leilão de operações de Antecipação de Receita Orçamentária em novembro/2000.

Fonte: CETIP.

1/ A partir da segunda etapa, caso apenas uma instituição apresente proposta de taxa, esta não será considerada, ficando a instituição que a lançou como vencedora do leilão, com base na menor taxa da etapa imediatamente anterior.

Tabela 15.1
Arrecadação de ICMS 1/

	R\$ mil													
	Acre	Alagoas	Amapá	Amazonas	Bahia	Ceará	Distrito Federal	Espírito Santo	Goiás	Maranhão	Mato Grosso	Mato Grosso do Sul	Minas Gerais	Pará
jan/98	4.800	40.280	5.527	83.985	237.422	115.695	88.978	147.178	129.440	39.351	72.178	56.208	331.130	73.577
fev/98	4.014	39.130	5.128	82.331	236.498	115.338	73.604	108.159	130.200	32.829	58.817	53.755	408.834	63.151
mar/98	5.551	37.982	5.093	69.505	216.093	101.138	75.610	122.466	121.800	28.335	58.241	47.668	439.985	143.875
abr/98	4.619	33.355	5.304	81.503	223.985	91.338	75.941	125.779	131.298	33.228	69.395	51.281	472.391	63.113
mai/98	4.872	32.922	5.911	87.349	218.746	114.399	90.611	121.584	126.976	32.152	68.842	60.122	454.768	58.645
jun/98	5.378	35.501	5.749	91.595	221.795	111.650	79.683	138.846	137.328	33.969	66.279	58.142	472.322	57.455
jul/98	4.694	32.093	5.604	87.615	226.127	115.327	79.982	166.965	135.444	33.174	76.554	57.443	487.187	68.902
ago/98	9.140	35.296	5.488	85.775	219.044	119.155	80.344	114.197	142.783	38.439	72.591	58.264	480.993	67.292
set/98	8.392	33.012	5.244	88.443	223.025	119.051	83.378	123.945	125.188	40.409	75.302	57.435	494.260	72.449
out/98	8.899	33.007	5.144	89.516	223.553	113.434	81.781	98.304	126.571	41.576	71.488	55.803	480.076	65.250
nov/98	8.570	36.586	6.129	96.825	237.790	123.623	86.020	138.242	126.441	40.385	65.297	50.995	481.266	67.990
dez/98	8.304	33.487	4.770	90.261	217.314	121.615	83.693	91.111	125.274	36.909	61.126	45.779	575.353	66.775
jan/99	6.567	40.081	5.576	86.702	245.320	125.404	90.242	140.834	138.360	39.181	75.106	58.717	378.840	67.754
fev/99	4.781	38.691	4.834	65.964	229.142	119.951	76.316	107.673	133.756	31.031	61.738	62.719	432.638	65.179
mar/99	3.781	31.196	3.593	80.014	253.395	111.374	75.153	154.471	124.094	39.456	68.911	71.340	454.924	67.069
abr/99	5.614	33.751	5.323	88.052	243.176	115.269	83.515	120.156	137.711	29.181	76.692	75.128	478.372	64.020
mai/99	6.825	32.413	5.125	85.948	225.673	121.061	86.667	107.819	161.900	38.820	87.633	78.523	508.895	68.817
jun/99	6.246	34.421	5.853	80.069	233.714	113.420	96.377	75.894	145.393	37.013	95.560	75.419	498.908	68.900
jul/99	6.567	33.946	6.022	87.433	250.522	126.152	93.418	122.319	154.894	39.335	98.816	73.559	517.618	74.226
ago/99	7.033	33.534	5.877	84.049	248.143	134.277	101.836	137.709	158.891	41.230	106.797	73.020	660.080	83.024
set/99	7.383	35.281	5.706	107.578	252.814	138.787	104.284	151.633	193.190	31.844	102.265	75.511	600.170	79.384
out/99	6.760	30.965	7.157	106.744	289.320	131.982	99.622	150.026	150.993	48.408	110.521	78.735	564.085	86.268
nov/99	7.413	35.716	6.953	118.079	286.824	138.827	111.807	156.258	167.767	39.318	118.059	79.583	584.725	89.250
dez/99	9.336	36.808	6.990	112.048	265.193	164.820	103.994	180.911	162.603	44.051	123.377	81.697	791.874	88.977
jan/00	8.794	44.867	8.163	108.152	314.311	152.996	110.642	179.589	174.745	49.569	108.934	80.829	522.968	96.634
fev/00	8.339	41.023	6.836	101.775	288.545	134.745	98.761	160.949	151.342	49.508	99.042	79.018	515.522	92.326
mar/00	8.702	38.178	7.213	101.048	287.942	139.528	114.817	151.556	166.276	49.226	103.009	83.321	548.379	84.333
abr/00	8.181	42.964	7.897	103.843	289.513	140.267	102.549	170.999	172.366	36.115	108.395	87.808	569.015	89.557
mai/00	8.249	40.995	8.561	112.872	288.966	141.691	118.281	150.580	175.500	42.932	113.513	86.139	609.463	86.751
jun/00	8.569	44.819	8.097	114.077	283.990	153.167	126.542	143.875	187.529	56.858	114.801	86.763	623.956	93.675
jul/00	5.338	42.632	8.861	120.294	323.527	147.685	118.790	169.678	179.912	55.960	125.380	85.978	623.039	109.469
ago/00	10.989	41.567	8.251	115.680	397.560	165.787	120.710	152.734	185.085	61.400	127.862	86.776	682.414	108.846
set/00	9.185	45.492	9.836	120.113	290.304	159.741	117.631	157.909	218.132	57.151	125.512	89.197	687.909	100.600
out/00	11.810	44.181	9.018	130.611	342.820	176.018	129.106	160.378	195.646	55.728	132.693	88.188	689.372	113.822
nov/00	11.202	43.176	9.636	131.935	317.865	174.939	123.042	170.711	205.237	60.450	131.826	91.557	716.210	104.516

Fonte: MF/COTEPE.

1/ Dados Preliminares.

Tabela 15.1
Arrecadação de ICMS 1/

(continuação)

R\$ mil

	Paraíba	Paraná	Pernambuco	Piauí	Rio de Janeiro	Rio Grande do Norte	Rio Grande do Sul	Rondônia	Roraima	Santa Catarina	São Paulo	Sergipe	Tocantins	Total
jan/98	49.967	261.802	144.639	33.894	500.791	45.063	374.152	25.967	4.837	194.473	1.962.551	33.197	14.269	5.071.351
fev/98	43.001	239.773	153.827	25.246	492.921	41.884	340.813	21.372	4.449	159.063	1.768.546	29.807	14.080	4.746.570
mar/98	42.231	233.735	139.747	24.862	520.971	38.899	303.429	20.544	4.641	168.190	1.868.608	27.038	12.462	4.878.699
abr/98	41.122	247.851	146.818	23.868	647.593	39.884	351.348	23.542	6.781	170.062	1.944.357	29.839	13.454	5.149.049
mai/98	44.497	248.607	154.314	23.163	518.649	42.404	354.254	25.717	8.427	168.117	1.960.672	29.703	14.389	5.070.812
jun/98	43.965	240.380	141.326	24.657	527.684	41.517	359.120	30.229	6.941	167.169	2.251.054	28.801	14.390	5.392.925
jul/98	43.788	240.045	137.124	26.643	521.262	40.185	348.972	27.457	6.006	162.259	1.940.953	29.433	15.769	5.117.007
ago/98	43.286	235.548	133.685	27.326	492.548	40.963	352.888	29.693	5.841	159.617	1.841.054	29.398	14.358	4.935.006
set/98	46.072	247.704	150.667	25.867	531.514	40.736	353.527	26.630	6.528	156.879	2.003.855	29.828	18.110	5.187.450
out/98	48.320	237.836	141.635	29.073	562.384	47.586	351.983	24.844	4.721	171.310	1.923.441	29.758	16.242	5.083.535
nov/98	51.489	252.073	139.494	28.469	521.596	46.354	382.453	26.324	5.146	172.190	1.914.150	31.071	17.308	5.154.276
dez/98	50.388	244.048	136.296	27.553	522.891	44.678	359.121	20.486	4.749	166.822	1.940.123	30.697	17.025	5.126.648
jan/99	53.175	268.118	137.830	28.703	576.235	51.707	398.405	23.881	5.667	181.262	1.988.985	33.410	16.584	5.262.646
fev/99	48.922	243.977	146.737	26.671	530.291	47.142	291.157	23.388	5.767	166.307	1.865.640	29.553	15.199	4.875.164
mar/99	48.924	256.055	127.715	24.802	533.112	42.460	367.516	21.429	3.805	180.611	1.907.925	28.379	15.140	5.096.644
abr/99	51.794	286.682	142.257	26.840	612.549	50.596	386.607	24.710	5.003	192.718	2.030.217	30.135	15.821	5.411.889
mai/99	48.156	280.734	142.124	25.979	582.720	44.251	354.515	26.384	5.160	179.034	1.945.597	31.069	16.607	5.298.449
jun/99	45.822	272.828	135.297	28.671	591.353	48.444	373.021	34.219	5.451	183.733	2.080.031	31.122	16.901	5.414.080
jul/99	46.356	271.182	145.671	28.639	608.523	45.532	402.514	34.164	5.003	177.398	2.113.881	31.556	18.242	5.613.488
ago/99	54.154	277.481	145.376	30.029	634.514	51.082	385.689	32.374	5.136	185.407	2.211.606	34.013	20.919	5.943.280
set/99	48.368	286.662	148.398	29.951	637.531	56.956	418.627	36.688	5.748	194.010	2.262.341	33.582	19.071	6.063.763
out/99	48.741	342.190	152.064	28.641	654.413	55.811	415.595	32.508	5.458	197.076	2.267.946	36.322	19.075	6.117.426
nov/99	50.761	339.652	173.485	29.858	637.531	55.010	425.337	33.286	6.747	221.594	2.250.288	38.266	20.097	6.222.491
dez/99	60.184	328.694	196.709	31.628	631.209	65.289	440.519	36.058	9.397	215.974	2.319.949	39.090	20.255	6.567.634
jan/00	57.857	359.129	203.226	36.536	701.658	65.328	489.495	37.049	8.415	238.340	2.325.411	43.281	21.769	6.548.687
fev/00	56.603	312.670	164.724	32.061	643.372	54.991	422.738	33.870	6.154	205.473	2.142.196	40.037	20.045	5.962.665
mar/00	55.006	320.729	175.850	31.562	658.056	60.682	423.997	34.581	7.502	207.451	2.211.948	39.855	20.367	6.131.114
abr/00	55.117	334.373	157.057	28.952	619.783	59.268	449.298	32.209	8.050	227.158	2.371.401	37.167	19.405	6.328.707
mai/00	56.810	343.971	172.905	33.653	654.090	59.971	414.313	36.204	10.319	232.478	2.387.380	40.730	20.601	6.447.918
jun/00	56.986	340.212	173.602	36.853	660.309	64.976	463.339	45.484	9.699	221.776	2.437.475	37.367	22.503	6.617.299
jul/00	60.730	351.598	166.980	35.623	680.004	64.036	460.642	57.073	8.411	225.901	2.513.252	37.521	23.326	6.801.640
ago/00	59.049	348.955	177.767	40.502	683.409	67.846	473.263	48.124	8.832	217.289	2.804.118	42.151	26.028	7.262.994
set/00	65.981	409.890	185.481	40.958	671.174	63.833	512.293	50.887	9.607	226.664	2.772.278	42.500	26.657	7.266.915
out/00	68.335	365.499	190.045	38.635	712.642	74.735	493.033	43.344	9.244	263.461	2.639.481	44.072	25.883	7.247.800
nov/00	69.053	360.298	193.588	39.412	739.673	80.519	525.080	50.977	10.671	247.002	3.129.819	44.326	26.509	7.809.229

Fonte: MF/COTEPE.

1/ Dados Preliminares.

Tabela 15.2
Transferências constitucionais para os Estados e Distrito Federal 1/

	R\$ mil													
	Acre	Alagoas	Amapá	Amazonas	Bahia	Ceará	Distrito Federal	Espírito Santo	Goiás	Maranhão	Mato Grosso	Mato Grosso do Sul	Minas Gerais	Pará
jan/98	37.982	43.913	38.897	32.436	128.468	82.029	8.467	24.248	36.530	83.285	32.347	19.928	83.695	97.280
fev/98	31.310	36.296	32.071	27.026	110.973	68.264	7.021	21.759	30.773	69.715	27.647	17.542	90.583	90.571
mar/98	29.227	33.870	29.940	25.125	100.339	63.850	6.521	19.971	28.369	65.997	22.110	12.998	85.970	75.779
abr/98	34.843	40.239	35.910	30.229	114.462	75.507	7.792	50.810	33.963	75.039	26.392	15.952	102.893	82.934
mai/98	33.114	38.221	35.151	30.917	108.780	71.706	7.389	51.845	32.086	71.381	24.981	15.602	97.715	78.184
jun/98	23.460	27.144	24.051	22.904	83.660	52.160	5.232	18.063	23.066	53.225	23.576	12.177	82.328	70.341
jul/98	24.698	28.547	25.311	23.871	85.199	54.170	5.509	17.979	24.133	54.866	18.881	12.772	84.828	71.383
ago/98	32.248	37.214	33.027	30.172	106.267	72.223	7.196	21.421	31.212	90.751	24.268	15.936	99.435	85.017
set/98	31.207	36.026	31.967	29.337	104.989	77.172	6.963	21.159	30.267	68.618	23.572	15.776	98.950	77.616
out/98	26.551	30.670	27.203	25.423	91.892	62.682	5.923	18.689	25.851	67.326	20.191	13.876	91.309	68.776
nov/98	28.561	32.979	29.257	27.109	92.456	64.626	6.372	19.652	27.742	62.363	21.626	14.781	93.037	67.097
dez/98	32.090	46.038	38.582	27.182	146.288	71.339	6.382	22.158	27.822	64.705	52.039	40.302	95.951	75.725
jan/99	37.058	42.884	37.755	34.160	117.171	80.669	8.279	25.163	35.322	80.265	26.951	20.584	109.358	79.928
fev/99	37.629	45.491	38.935	32.278	119.854	81.835	8.410	31.097	36.014	77.233	27.476	20.915	116.626	82.933
mar/99	38.571	45.972	39.193	37.666	137.544	88.783	8.601	33.715	36.688	87.636	30.077	20.712	113.920	93.927
abr/99	34.927	40.659	37.673	32.258	116.737	79.114	7.807	32.351	33.400	18.943	108.372	25.480	76.656	82.187
mai/99	37.720	43.656	39.510	34.566	124.469	85.206	8.432	41.273	35.999	80.133	45.659	19.022	113.114	86.930
jun/99	25.193	29.215	26.311	24.210	84.223	58.039	5.629	27.788	24.276	52.096	24.316	12.639	92.869	60.070
jul/99	25.058	29.051	25.992	24.069	99.715	59.531	5.599	27.536	24.117	61.090	24.232	11.743	93.788	68.356
ago/99	31.257	36.303	32.348	29.350	121.548	71.236	6.985	31.274	30.011	91.247	28.006	13.677	107.203	86.088
set/99	29.167	33.892	30.060	27.557	100.254	65.875	6.518	29.913	27.998	70.728	25.620	12.674	102.794	70.078
out/99	34.747	40.259	35.423	32.370	111.849	75.438	7.765	33.595	33.339	75.798	28.190	15.090	115.496	77.430
nov/99	33.014	38.278	33.894	31.025	117.427	73.744	7.377	33.249	31.760	77.521	26.057	14.389	112.090	79.728
dez/99	36.285	42.052	37.069	33.818	136.368	81.941	8.108	35.232	34.859	92.702	26.859	15.786	121.670	90.504
jan/00	40.939	47.292	41.458	37.668	127.450	85.181	9.034	35.626	38.763	87.379	29.744	17.498	119.737	84.892
fev/00	38.805	45.222	39.354	36.148	133.987	82.666	8.550	35.576	36.737	89.226	28.311	16.628	116.084	87.124
mar/00	42.271	49.004	42.812	38.429	135.507	88.724	9.313	35.899	39.817	92.588	30.597	17.989	116.426	89.293
abr/00	43.845	50.837	44.411	40.065	141.197	92.188	9.660	31.801	41.434	92.371	44.923	18.742	123.394	92.257
mai/00	41.938	48.632	42.840	38.408	135.662	88.189	9.240	36.700	39.613	95.664	36.344	30.077	118.829	89.184
jun/00	34.017	39.313	34.550	32.022	108.874	71.123	7.496	33.102	32.342	73.849	32.208	14.980	108.563	73.152
jul/00	32.364	37.509	32.872	30.603	117.344	68.700	7.131	31.803	30.768	79.526	30.812	13.947	104.767	76.648
ago/00	36.858	47.664	39.995	34.913	124.696	87.041	8.066	36.249	43.007	83.448	32.569	22.093	123.004	93.088
set/00	37.033	46.779	39.716	34.586	116.931	86.498	15.840	34.250	44.010	78.824	31.764	21.126	114.570	86.991
out/00	38.988	48.865	41.275	35.865	130.864	88.996	14.735	33.622	44.126	94.961	32.307	20.942	114.658	92.448
nov/00	42.143	51.553	44.019	38.062	133.394	93.648	13.894	33.295	45.309	92.139	33.637	21.235	113.868	92.501

Fonte: MF/STN e Diário Oficial da União.

1/ Inclui FPE, IOF ouro, FPEX, MP n.º 1579, Fundef e valores relativos à desoneração do ICMS/Exportação (LC n.º 87/96 de 13.09.96).

Tabela 15.2
Transferências constitucionais para os Estados e Distrito Federal 1/

(continuação)

R\$ mil

	Paraíba	Paraná	Pernambuco	Piauí	Rio de Janeiro	Rio Grande do Norte	Rio Grande do Sul	Rondônia	Roraima	Santa Catarina	São Paulo	Sergipe	Tocantins	Total
jan/98	54.326	65.866	79.610	48.220	42.914	47.124	61.683	31.792	28.795	31.990	55.709	46.020	49.118	1.392.672
fev/98	45.132	63.039	66.380	40.018	41.727	39.078	200.345	26.273	23.741	30.288	54.869	38.046	40.597	1.371.083
mar/98	42.069	61.939	61.856	37.492	25.037	36.342	64.129	24.483	22.162	29.224	48.831	35.459	37.812	1.126.899
abr/98	49.582	69.087	73.127	43.840	28.770	43.385	76.471	29.207	26.419	37.192	58.050	42.293	45.123	1.349.512
mai/98	47.030	66.502	70.193	42.797	27.497	41.159	73.102	27.734	25.108	35.525	53.649	40.163	42.840	1.290.368
jun/98	33.451	58.531	54.770	31.085	28.347	29.251	61.428	19.675	17.796	32.934	48.115	28.517	30.345	995.629
jul/98	35.157	58.350	57.892	31.257	28.266	30.753	56.943	20.704	18.731	32.560	46.101	29.994	31.949	1.010.805
ago/98	45.786	66.219	70.706	40.596	31.564	40.073	62.405	27.005	24.449	36.075	51.181	39.106	41.721	1.263.274
set/98	44.334	66.000	67.053	39.293	30.250	38.797	62.635	26.140	23.662	36.175	51.412	37.856	40.374	1.217.601
out/98	37.758	61.820	57.469	33.604	28.082	33.035	59.314	22.249	20.135	33.576	46.759	32.227	34.348	1.076.738
nov/98	40.590	63.727	60.829	35.543	60.829	28.993	35.518	59.219	23.926	34.505	48.316	34.654	36.949	1.112.081
dez/98	40.670	64.598	64.890	37.521	28.904	35.585	59.721	23.974	22.472	35.097	49.479	34.716	37.007	1.281.238
jan/99	51.929	90.621	76.304	45.536	32.540	45.760	60.438	30.876	28.067	37.453	176.635	44.710	47.795	1.504.208
fev/99	52.791	74.883	78.817	46.272	33.719	46.515	63.688	31.369	28.500	39.673	90.394	45.418	48.543	1.437.306
mar/99	56.098	72.476	82.669	49.657	45.880	47.517	74.405	32.064	29.139	37.407	230.025	46.422	49.633	1.666.399
abr/99	49.715	68.770	72.806	43.735	43.166	44.643	71.759	29.115	26.453	36.170	125.411	42.153	45.057	1.425.516
mai/99	52.932	71.922	83.027	48.187	46.804	46.596	75.487	31.435	28.568	37.604	126.221	45.516	48.661	1.538.650
jun/99	35.411	60.860	54.007	31.018	17.827	31.193	64.410	21.022	19.084	31.526	116.704	30.427	32.501	1.092.864
jul/99	35.328	60.232	52.795	31.819	17.481	31.017	63.748	20.908	18.982	31.025	115.902	30.261	32.327	1.121.703
ago/99	44.227	67.799	65.056	40.940	21.186	38.668	72.098	26.073	23.675	35.597	124.638	37.738	40.323	1.354.550
set/99	41.289	65.019	60.721	36.583	19.697	36.079	68.669	24.329	22.091	33.678	121.277	35.213	37.626	1.235.399
out/99	48.781	72.557	71.791	42.747	23.336	42.978	77.509	28.982	26.318	38.319	130.694	41.949	44.825	1.407.574
nov/99	46.580	71.831	68.747	41.716	22.917	40.861	77.567	27.548	25.006	38.471	131.738	39.867	42.590	1.384.993
dez/99	51.298	73.968	75.731	47.989	24.772	44.895	81.896	30.266	27.483	40.770	136.607	43.811	46.810	1.519.550
jan/00	57.013	73.505	83.117	51.129	25.216	50.373	77.660	33.970	31.313	39.669	130.228	49.251	52.626	1.557.729
fev/00	54.517	71.396	79.126	49.552	25.181	47.729	79.179	32.203	29.667	40.493	132.976	46.678	49.848	1.532.959
mar/00	59.028	78.364	85.813	52.893	25.704	51.937	75.669	35.049	32.317	39.097	121.641	50.823	54.466	1.591.469
abr/00	61.265	82.877	89.152	54.873	27.815	53.908	82.828	36.370	33.521	37.840	127.137	52.731	56.381	1.663.824
mai/00	58.603	80.296	85.258	53.628	26.448	51.557	79.534	34.789	32.062	40.745	126.248	50.435	53.927	1.624.849
jun/00	47.416	73.016	69.280	42.262	23.247	41.879	74.513	28.246	26.008	37.941	123.066	40.936	43.748	1.367.147
jul/00	45.358	70.262	65.911	42.424	22.108	39.843	72.215	26.876	24.744	36.616	121.198	38.945	41.621	1.342.917
ago/00	51.769	79.434	82.458	46.904	71.090	44.464	92.089	29.995	27.700	44.063	176.258	43.462	46.417	1.648.795
set/00	52.649	74.681	83.637	45.974	63.632	47.262	86.223	31.955	28.104	42.006	156.445	45.494	47.345	1.594.323
out/00	55.173	72.640	86.357	49.962	57.440	49.347	83.620	33.350	29.642	42.044	140.233	47.675	49.919	1.630.053
nov/00	59.344	71.277	90.987	52.943	51.460	52.879	81.148	35.715	32.095	42.020	123.811	51.276	54.031	1.647.686

Fonte: MF/STN e Diário Oficial da União.

1/ Inclui FPE, IOF ouro, FPEX, MP n.º 1579, Fundef e valores relativos à desoneração do ICMS/Exportação (LC n.º 87/96 de 13.09.96).

Tabela 15.3
Transferências constitucionais para os Municípios

	R\$ mil													
	Acre	Alagoas	Amapá	Amazonas	Bahia	Ceará	Distrito Federal	Espírito Santo	Goiás	Maranhão	Mato Grosso	Mato Grosso do Sul	Minas Gerais	Pará
jan/98	5.670	33.380	5.197	17.080	124.685	73.222	3.157	21.396	46.283	68.017	27.035	23.334	153.536	58.880
fev/98	5.193	30.102	4.677	15.556	113.057	66.488	2.878	19.327	39.978	61.809	22.793	18.604	141.847	53.743
mar/98	4.415	26.047	4.029	13.327	97.564	57.789	2.447	16.481	34.685	56.135	19.116	16.019	123.190	45.342
abr/98	5.511	31.866	5.088	16.652	115.597	70.369	3.053	29.917	42.897	61.259	23.764	19.783	153.112	50.557
mai/98	4.996	29.080	4.931	16.015	105.628	64.461	2.766	28.918	38.525	56.441	20.896	17.034	139.384	46.162
jun/98	4.880	20.377	3.198	11.504	77.404	46.943	1.932	13.136	26.890	43.808	16.439	12.206	99.828	38.044
jul/98	5.172	21.589	3.483	12.270	80.707	48.659	2.055	14.063	30.107	44.242	17.837	14.502	108.227	39.496
ago/98	6.784	28.346	4.449	15.645	103.554	64.163	2.695	18.186	37.528	65.210	20.100	16.784	137.646	48.563
set/98	6.563	27.415	4.317	15.154	101.998	65.856	2.614	17.598	36.722	55.945	20.386	16.830	134.071	45.250
out/98	5.580	23.263	3.729	13.012	88.155	54.906	2.225	15.098	31.362	52.309	17.187	14.716	116.147	39.479
nov/98	6.001	25.062	3.932	13.944	88.599	55.312	2.388	16.161	33.586	45.296	18.264	15.422	123.401	38.511
dez/98	7.257	31.036	6.813	14.013	113.520	60.937	2.403	17.153	35.594	54.943	31.430	27.777	127.290	44.666
jan/99	7.895	34.094	5.398	18.448	120.700	73.168	3.137	23.173	44.443	60.578	25.148	21.703	166.126	53.354
fev/99	8.065	35.748	5.695	17.910	123.394	74.682	3.213	25.528	45.418	59.473	25.572	22.115	170.888	55.019
mar/99	8.307	38.250	5.653	20.195	153.504	86.381	3.298	27.253	46.363	83.067	26.022	22.147	174.519	72.138
abr/99	7.480	32.929	5.776	17.491	123.569	73.243	2.977	25.061	41.686	63.593	23.138	23.138	158.495	56.902
mai/99	8.094	35.000	5.747	18.861	132.542	78.731	3.224	26.820	45.122	66.998	31.753	20.458	170.852	59.940
jun/99	5.355	23.129	3.857	12.785	83.056	51.000	2.126	19.177	29.824	39.500	18.819	13.466	117.065	37.996
jul/99	5.332	23.033	4.627	12.747	109.924	54.695	2.120	42.985	29.909	66.003	27.987	13.088	117.471	56.429
ago/99	6.668	29.023	4.713	15.716	126.889	65.077	2.649	22.907	37.162	79.397	22.644	16.010	143.838	58.521
set/99	6.225	27.143	4.384	14.736	103.840	60.609	2.479	21.698	34.722	57.052	20.986	14.927	135.484	47.709
out/99	7.463	32.198	5.141	17.466	115.345	68.919	2.991	25.668	44.707	57.081	26.832	21.063	164.304	51.206
nov/99	7.083	30.430	4.936	16.629	124.692	70.002	2.811	24.261	41.159	67.374	25.515	19.233	152.830	56.810
dez/99	7.749	33.463	5.350	18.149	149.730	81.104	3.078	26.180	43.762	86.818	24.935	19.667	166.449	68.651
jan/00	8.832	36.402	5.637	19.866	132.151	75.544	2.805	28.166	48.651	64.294	28.755	22.451	180.504	58.201
fev/00	8.089	34.305	5.187	18.243	139.716	73.259	2.537	26.110	43.283	73.938	23.775	18.334	163.058	62.955
mar/00	8.811	36.747	5.634	19.618	139.669	77.263	2.764	27.794	47.062	71.267	25.818	19.922	175.285	62.192
abr/00	9.140	38.099	5.843	20.347	144.558	80.083	2.868	27.264	48.840	71.849	32.366	20.680	181.766	64.069
mai/00	8.742	36.475	5.731	19.505	138.844	76.693	2.740	27.746	46.736	72.502	27.919	24.276	174.312	61.704
jun/00	7.091	29.158	4.565	16.028	105.773	60.524	2.225	23.307	37.932	51.856	23.617	16.159	144.419	46.842
jul/00	6.771	28.041	4.381	15.333	123.670	60.123	2.145	22.343	37.076	72.734	24.129	16.071	138.696	56.639
ago/00	7.798	33.850	5.933	17.378	124.618	70.638	2.361	25.211	43.543	66.907	24.614	20.017	156.398	60.995
set/00	7.822	33.411	5.775	17.290	113.526	69.619	2.379	24.555	44.083	55.422	24.434	19.410	156.784	54.141
out/00	8.203	35.042	5.895	17.994	134.974	72.446	2.514	24.924	45.681	90.866	25.280	19.921	160.287	63.233
nov/00	8.916	37.593	6.190	19.351	137.883	77.626	2.784	26.529	52.488	73.596	30.236	25.498	181.540	62.292

Fonte: MF/STN e Diário Oficial da União.

1/ Inclui FPM, ITR, IOF ouro, MP n.º 1579, Fundef e valores relativos à desoneração do ICMS exportação (LC n.º 87/96 de 13.09.96).

Tabela 15.3
Transferências constitucionais para os Municípios

(continuação)

	Paraíba	Paraná	Pernambuco	Piauí	Rio de Janeiro	Rio Grande do Norte	Rio Grande do Sul	Rondônia	Roraima	Santa Catarina	São Paulo	Sergipe	Tocantins	Total
jan/98	42.837	93.744	66.824	35.596	47.877	31.977	87.597	11.315	3.131	47.223	155.629	19.347	20.331	1.324.302
fev/98	39.044	83.890	60.853	32.247	44.753	29.031	125.241	10.165	2.860	42.798	136.040	17.397	18.169	1.238.540
mar/98	33.583	74.416	52.345	28.172	33.182	24.874	76.384	8.768	2.437	37.079	117.555	15.001	15.689	1.036.070
abr/98	40.964	90.023	64.210	33.504	40.518	30.879	88.264	10.852	3.033	47.075	145.515	18.566	19.407	1.262.237
mai/98	37.387	82.182	58.956	31.121	37.170	28.187	80.148	9.906	2.768	43.121	130.796	16.986	17.670	1.151.634
jun/98	26.185	60.467	43.399	22.479	29.198	19.740	56.848	6.935	1.933	31.496	91.632	11.904	12.357	831.164
jul/98	27.801	65.446	46.075	23.168	30.755	20.938	61.082	7.555	2.090	33.725	99.992	12.617	13.467	887.119
ago/98	36.503	80.926	58.533	30.148	38.485	27.496	75.330	9.676	2.704	42.831	127.443	16.567	17.221	1.133.517
set/98	35.227	78.865	55.645	28.992	36.953	26.554	73.376	9.380	2.619	41.562	123.797	16.013	16.750	1.096.455
out/98	29.899	69.900	47.362	24.807	32.341	22.553	64.544	7.967	2.217	36.212	106.274	13.620	14.226	949.092
nov/98	32.228	73.572	50.628	25.904	34.329	24.302	67.513	8.562	2.384	38.422	113.555	14.649	15.300	987.229
dez/98	32.330	76.332	52.418	28.994	34.437	24.386	70.391	8.704	2.615	38.977	119.881	14.716	15.607	1.094.622
jan/99	42.965	101.386	67.519	34.538	42.885	32.199	86.014	11.455	3.062	49.509	190.003	19.410	20.320	1.358.630
fev/99	43.922	96.107	69.524	35.286	43.777	32.910	87.771	11.700	3.134	50.647	163.792	19.829	20.788	1.351.907
mar/99	48.004	97.509	74.160	40.520	49.988	33.784	94.646	12.013	3.214	51.515	181.315	20.350	21.255	1.495.368
abr/99	41.752	88.544	65.013	34.190	46.392	30.561	85.823	10.830	2.904	46.889	164.542	18.408	19.202	1.310.528
mai/99	44.147	95.262	71.801	36.919	49.299	33.082	92.336	11.732	3.147	50.509	175.885	19.923	20.784	1.408.970
jun/99	29.153	66.858	46.647	23.409	26.390	21.846	64.541	7.753	2.081	34.579	124.286	13.166	13.728	931.594
jul/99	29.612	66.641	46.329	29.256	31.020	21.764	68.630	7.747	2.073	35.177	327.235	13.121	13.717	1.258.672
ago/99	36.777	80.728	57.667	32.125	32.789	27.218	78.397	9.692	2.592	42.333	149.446	16.412	17.117	1.214.506
set/99	34.356	76.165	53.871	28.285	30.624	25.406	73.885	9.030	2.417	39.743	141.556	15.313	15.985	1.098.627
out/99	40.574	93.699	63.864	32.781	37.073	30.425	91.523	10.966	2.904	47.964	173.700	18.353	19.564	1.303.774
nov/99	38.987	86.631	61.156	32.946	34.834	28.758	85.675	10.353	2.746	44.973	160.688	17.445	18.423	1.267.380
dez/99	42.634	92.645	67.183	38.373	38.151	31.605	91.152	11.273	3.004	48.983	172.804	19.080	19.976	1.411.947
jan/00	46.183	99.076	74.386	37.098	41.492	35.021	98.192	13.286	5.821	53.630	190.159	21.769	21.845	1.450.217
fev/00	42.837	89.039	65.562	36.558	37.843	31.971	88.710	12.073	5.297	48.777	172.769	19.916	19.826	1.363.966
mar/00	46.254	98.151	71.199	38.034	41.024	34.816	94.225	13.142	5.770	52.239	182.265	21.690	21.435	1.440.090
abr/00	47.967	101.802	73.859	39.537	42.667	36.117	98.408	13.639	5.988	52.527	192.060	22.500	22.331	1.497.175
mai/00	45.900	97.853	70.648	38.254	40.795	34.546	94.307	13.048	5.727	52.034	181.658	21.520	21.353	1.441.564
jun/00	36.956	81.517	57.194	29.563	33.292	28.026	78.664	10.580	4.645	42.996	152.239	17.457	17.319	1.159.944
jul/00	35.524	78.510	54.566	31.851	31.734	26.675	75.835	10.148	4.436	41.193	147.314	16.632	16.727	1.179.297
ago/00	39.793	87.398	64.564	33.625	56.123	29.873	88.564	11.347	4.962	47.144	177.534	18.725	18.439	1.338.350
set/00	40.366	86.026	65.353	31.973	52.862	30.856	86.936	11.920	5.047	46.681	171.630	19.171	18.723	1.296.198
out/00	42.456	88.262	68.142	36.455	51.689	32.501	88.723	12.504	5.318	48.350	172.598	20.294	19.764	1.394.315
nov/00	46.079	99.215	73.184	38.236	52.163	35.174	99.050	13.681	5.787	52.818	190.148	21.993	22.025	1.492.075

Fonte: MF/STN e Diário Oficial da União.

1/ Inclui FPM, ITR, IOF ouro, MP n.º 1579, Fundef e valores relativos à desoneração do ICMS exportação (LC n.º 87/96 de 13.09.96).

Tabela 16.1**Programa de Incentivo à Redução da Participação do Setor Público Estadual na Atividade Bancária - PROES****Quadro Resumo****Novembro - 2000**

					R\$ mil
Estado	Data do contrato	Instituição financeira	Opção	Situação	Valor contratual 1/
Acre	31.03.1998	BANACRE	Extinção	Em Liquidação Ordinária	101.068
Alagoas	29.06.1998	PRODUBAN	Extinção	Em Liquidação Extrajudicial	427.250
Amapá	26.05.1998	BANAP	Extinção	Em Liquidação Ordinária	26.000
Amazonas	13.11.1998	BEA	Privatização	Federalizado / Processo de Privatização	357.000
Bahia	19.03.1998	BANEB	Privatização	Privatizado	924.432
	19.03.1998	DESENBANCO	Agência de Fomento	Ajustes operacionais	428.568
Ceará	12.11.1998	BEC	Privatização	Federalizado / Processo de Privatização	954.224
Distrito Federal ^{2/}		BRB	Não Optante		
Espírito Santo	31.03.1998	BANESTES	Saneamento	Saneado	208.000
Goiás	13.11.1998	BEG	Privatização	Federalizado / Processo de Privatização	478.868
Maranhão	30.06.1998	BEM	Privatização	Federalizado / Processo de Privatização	275.000
Mato Grosso	16.12.1997	BEMAT	Extinção	Em Liquidação Ordinária	284.632
Minas Gerais	08.05.1998	MINASCAIXA	Extinção	Em Liquidação Ordinária	1.420.000
	08.05.1998	BEMGE	Privatização	Privatizado	1.561.000
	08.05.1998	CREDIREAL	Privatização	Privatizado	346.336
	08.05.1998	BDMG	Agência de Fomento	Ajustes operacionais	1.017.000
Pará	30.03.1998	BANPARÁ	Saneamento	Saneado	97.500
Paraíba ^{2/}		PARAIBAN	Não Optante	Processo de Privatização conduzido pelo Estado	
Paraná	30.06.1998	BANESTADO	Privatização	Privatizado	3.850.000
Pernambuco	12.06.1998	BANDEPE	Privatização	Privatizado	1.492.000
Piauí	26.02.1999	BEP	Federalização	Federalizado / Processo de Privatização	116.491
Rio de Janeiro ^{2/}	15.07.1998	Bco. do Est. do Rio de Janeiro	Extinção	Em Liquidação Extrajudicial	3.879.683
	15.07.1998	BANERJ	Privatização	Privatizado	
Rio Grande do Norte	13.05.1998	BANDERN/BDRN	Extinção	Em Liquidação Ordinária	99.293
Rio Grande do Sul	31.03.1998	BANRISUL	Saneamento	Saneado	562.500
	31.03.1998	CEE	Agência de Fomento	Transformado em Agência de Fomento	1.425.000
Rondônia	12.02.1998	BERON/RONDON POUP	Extinção	Em Liquidação Ordinária	502.488
Roraima	25.03.1998	BANER	Extinção	Extinto	33.000
Santa Catarina	31.03.1998	BESC	Federalização	Federalizado / Processo de Privatização	2.129.708
	31.03.1998	BADESC	Agência de Fomento	Transformado em Agência de Fomento	202.616
São Paulo ^{2/}	22.12.1997	BANESPA	Privatização	Privatizado	24.395.867
	22.12.1997	NCNB	Saneamento	Saneado	5.935.037
Sergipe	30.03.1998	BANESE	Saneamento	Saneado	31.500
Total					53.562.061

Fonte: BACEN/DEDIP.

1/ Valor histórico;

2/ Fora do âmbito do PROES;

Tabela 16.2**Programa de Incentivo à Redução da Participação do Setor Público Estadual na Atividade Bancária - PROES****Utilização dos recursos financiados (ou a serem financiados) pelo Tesouro Nacional - valores contratuais****Novembro - 2000**

									R\$ mil
	Data do Contrato	Total ^{1/}	Capitalização	Passivo Atuarial	Aquisição de Ativos	Outras Obrigações	Constituição fundo	Invest.	Agência de Desenv.
BANACRE (AC)	31.03.1998	101.068	-	-	71.396	25.672	-	-	4.000
PRODUBAN (AL)	29.06.1998	427.250	-	-	423.250	-	-	-	4.000
BANAPE (AP)	26.05.1998	26.000	-	-	-	22.000	-	-	4.000
BEA (AM)	13.11.1998	357.000	28.500	-	253.500	-	35.000	-	40.000
BANEB (BA)	19.03.1998	924.432	371.432	-	553.000	-	-	-	-
DESENBANCO (BA)	19.03.1998	428.568	378.568	-	-	-	-	-	50.000
BEC (CE)	12.11.1998	954.224	144.034	-	635.190	-	175.000	-	-
BANESTES (ES)	31.03.1998	208.000	180.000	-	28.000	-	-	-	-
BEG (GO)	13.11.1998	478.868	200.480	-	178.388	-	40.000	-	60.000
BEM (MA)	30.06.1998	275.000	207.000	18.000	50.000	-	-	-	-
BEMAT (MT)	16.12.1997	284.632	-	-	280.632	-	-	-	4.000
BDMG (MG)	08.05.1998	1.017.000	35.000	-	-	877.000	-	-	105.000
BEMGE (MG)	08.05.1998	1.561.000	460.000	-	641.000	-	460.000	-	-
MINAS CAIXA (MG)	08.05.1998	1.420.000	-	-	-	1.420.000	-	-	-
CREDIREAL (MG)	08.05.1998	346.336	141.310	-	-	205.026	-	-	-
BANPARÁ (PA)	30.03.1998	97.500	97.500	-	-	-	-	-	-
BANESTADO (PR)	30.06.1998	3.850.000	2.550.000	-	1.200.000	-	-	-	100.000
BANDEPE (PE)	12.06.1998	1.492.000	1.130.000	-	342.000	-	-	-	20.000
BEP (PI)	26.02.1999	116.491	-	-	57.900	-	54.591	-	4.000
BANDERN (RN)	13.05.1998	99.293	-	-	53.601	41.692	-	-	4.000
Bc. Est. do R.J. (RJ) ^{2/}	15.07.1998	3.879.683	-	-	-	3.879.683	-	-	-
BANRISUL (RS)	31.03.1998	562.500	482.500	-	-	-	50.000	30.000	-
CEE (RS)	31.03.1998	1.425.000	278.000	-	1.047.000	-	-	-	100.000
BERON (RO)	12.02.1998	502.488	-	-	386.874	111.614	-	-	4.000
RONDONPOUP (RO)	12.02.1998	-	-	-	-	-	-	-	-
BANER (RR)	25.03.1998	33.000	-	-	23.412	5.588	-	-	4.000
BESC (SC)	31.03.1998	2.129.708	1.048.300	250.000	683.408	18.000	100.000	30.000	-
BADESC (SC)	31.03.1998	202.616	65.211	-	-	89.403	-	-	48.002
BANESPA (SP) ^{2/}	22.12.1997	24.395.867	-	-	24.395.867	-	-	-	-
NCNB (SP) ^{2/}	22.12.1997	5.935.037	-	-	5.935.037	-	-	-	-
BANESE (SE)	30.03.1998	31.500	31.500	-	-	-	-	-	-
Total		53.562.061	7.829.335	268.000	37.239.455	6.695.678	914.591	60.000	555.002

Fonte: BACEN/DEDIP.

1/ Valor histórico;

2/ Fora do âmbito do PROES.

Tabela 16.3
Programa de Incentivo à Redução da Participação do Setor Público Estadual na Atividade Bancária - PROES
Financiamento Efetivo do Tesouro Nacional
Novembro - 2000

Unidade Federada	Data da Emissão	Valor emitido
Acre	29.03.1999	131,07
Amapá		28,85
	29.12.1998	24,85
	24.02.1999	4,00
Amazonas		416,92
	02.08.1999	312,55
	25.08.1999	51,10
	06.09.2000	53,27
Bahia		1.597,59
	01.06.1998	164,53
	25.06.1998	1.433,06
Ceará	27.05.1999	984,72
Espírito Santo	25.11.1998	260,36
Goiás		601,35
	27.05.1999	476,21
	20.06.2000	60,00
	04.10.2000	65,14
Maranhão		331,96
	15.12.1998	29,82
	13.01.1999	302,14
Mato Grosso	22.01.1999	193,11
Minas Gerais		4.697,19
	15.06.1998	336,38
	16.06.1998	616,12
	24.06.1998	2.280,38
	02.07.1998	329,45
	06.08.1998	172,06
	19.08.1998	902,84
	04.05.2000	59,96

Fonte: BACEN/DEDIP

Tabela 16.3

Programa de Incentivo à Redução da Participação do Setor Público Estadual na Atividade Bancária - PROES

Financiamento Efetivo do Tesouro Nacional

Novembro - 2000

(continuação)

Unidade Federada	Data da Emissão	Valor emitido
Pará	22.01.1999	127,41
Paraná		5.197,63
	05.03.1999	2.687,36
	16.06.1999	136,75
	01.12.1999	735,01
Pernambuco	15.12.1999	1.638,51
		1.244,40
	15.08.1998	328,66
Piauí	27.08.1998	915,74
		145,88
Rio Grande do Norte	24.02.2000	69,08
	06.09.2000	76,80
		104,94
Rio Grande do Sul	18.03.1999	100,94
	22.12.1999	4,00
		2.556,15
Rondônia	10.12.1998	2.379,88
	05.07.2000	176,27
		549,20
Roraima	20.05.1998	39,98
Santa Catarina	18.02.1999	1.046,23
	29.03.1999	197,76
	05.05.1999	68,48
	07.08.2000	779,97
	30.08.2000	0,02
São Paulo 1/		36.126,50
	23.12.1997	33.578,50
	24.12.1997	2.548,00
Sergipe	18.01.1999	40,98
Total		56.422,42

Fonte: BACEN/DEDIP

1/ Fora do âmbito do PROES.

Resoluções do Conselho Monetário Nacional

Nº	Publicação	Assunto
2.784	18.10.2000	Contingenciamento de Crédito - Altera as disposições da Resolução 2.653, de 23.09.1999.
2.727	08.06.2000	Contingenciamento de Crédito - Altera a redação dos artigos 3º e 7º da Resolução 2.653, de 23.09.1999.
2.668	25.11.1999	Contingenciamento de Crédito - Altera a Resolução 2.653, de 23.09.1999.
2.653	23.09.1999	Contingenciamento de Crédito - consolida e redefine regras para contingenciamento do crédito ao setor público.
2.574	17.12.1998	Agência de Fomento – dispõe sobre a constituição e o funcionamento de agências de fomento.
2.515	29.06.1998	Crédito Externo – estabelece critérios para o credenciamento e autorização.
2.482	26.03.1998	Renegociação da Dívida dos Estados (Lei 9.496/97) – Define as condições para a troca de títulos de responsabilidade da União por títulos de emissão do Bacen.
2.405	25.06.1997	Contingenciamento do Crédito – Dispõe sobre aplicação de recursos na aquisição de certificados representativos de contratos mercantis de compra e venda a termo de energia elétrica.
2.391	22.05.1997	Emissão de valores mobiliários representativos de dívida de entidades controladas direta ou indiretamente pelo setor público – Determina que em caso dessas emissões terem garantias ou acarretarem comprometimento futuro de recursos orçamentários da administração direta do setor público, o Bacen deverá ser ouvido quanto ao atendimentos as disposições das Resoluções do Senado Federal.
2.327	30.10.1996	Contingenciamento de Crédito – Veda as instituições do SFN de comprarem de forma definitiva ou com compromisso de revenda títulos estaduais e municipais emitidos a partir da data de sua publicação.

Normativos do Banco Central do Brasil

Nº	Publicação	Assunto
Circulares		
2.935	11.10.1999	Divulga instruções relativas às regras do contingenciamento do crédito ao setor público e aos limites para a realização de novas operações.
2.844	07.10.1998	Regulamentação da Resolução 78/98 – divulga instruções para a realização de leilões de taxa de juros de operações de crédito por ARO.
2.828	16.07.1998	Contingenciamento do Crédito – estabelece que as operações de crédito cursadas ao amparo da Circular 2.677 devem obedecer os critérios fixados pela Resolução 2.515.
2.826	29.06.1998	Crédito Externo – regulamenta a Resolução 2.515 e da nova redação ao art. 4º da Circular 2.384.
2.775	05.09.1997	CADIP – inclui o § 5º no art. 1º da Circular 2.367.
2.673	20.03.1996	CADIP – altera prazos previstos na Circular 2.544 para os registros de operações no CADIP.
2.367	23.09.1993	CADIP – institui e regulamenta o Sistema de Registro de Operações de Crédito com o Setor Público.
Comunicados		
7.938	23.10.2000	Adiciona ao comunicado nº 7.321, de 25.02.2000, documentos necessários à instrução de processos relativos as operações de dívida fundada, nos termos do disposto na Resolução nº 78 , de 01.07.98, do Senado Federal .
7.616	12.06.2000	Dispõe sobre a instrução dos pleitos de operações de crédito de Estados, do Distrito Federal, dos Municípios, suas respectivas Autarquias e Fundações, ao amparo da Resolução 78/98, do SF e da Lei Complementar nº. 101, de 04.05.2000 .
7.356	15.03.2000	Altera a alínea I, do item II, do comunicado nº 7.321, de 25.02.2000.
7.321	25.02.2000	Esclarece a documentação necessária à instrução de processos relativos às operações de crédito por antecipação de receita orçamentária e por dívida fundada, nos termos do disposto na Resolução 78/98.
6.986	11.10.1999	Apresenta a sistemática para o cadastramento de pleitos para a contratação de novas operações de crédito com o setor público no CADIP - regulamenta a Resolução 2.653, de 23.09.1999.
6.749	18.05.1999	Apresenta a metodologia de cálculo do Resultado Primário e da Receita Líquida Real, nos termos do disposto na Resolução 78/98.
6.748	18.05.1999	Esclarece a documentação necessária à instrução de processos relativos às operações de crédito por antecipação de receita orçamentária e por dívida fundada, nos termos do disposto na Resolução 78/98.
6.656	19.03.1999	Renegociação das Dívidas Municipais – bloqueia a inclusão e alteração de informações para o mês de janeiro/99.
6.453	06.11.1998	CADIP – dispõe sobre a inscrição de operações de crédito na condição de “pagamento suspenso” do CADIP.
6.409	07.10.1998	Regulamentação da Resolução 78/98 - divulga instruções para a realização de leilões de taxa de juros de operações de crédito por ARO.
6.208	08.06.1998	Contingenciamento do Crédito – cálculo do limite das instituições financeiras para contratação de operações ARO.

Normativos Publicados por Outros Órgãos do Executivo Federal ou pelo Congresso Nacional

Nº	Publicação	Assunto
Poder Executivo		
M.P. 2.043-24	23.11.2000	Renegociação das Dívidas dos Municípios – estabelece critérios para a consolidação, a assunção e o refinanciamento, pela União, da dívida pública mobiliária e outras que especifica, de responsabilidade dos Municípios.
M.P. 2.044-58	23.11.2000	PROES – estabelece mecanismos objetivando incentivar a redução da presença do setor público estadual na atividade financeira bancária, dispõe sobre a privatização de instituições financeiras, e dá outras providências.
M.P. 1.938-23	16.11.2000	“Assunção” de Dívida Externa – autoriza a União a adquirir ou pagar obrigações de pessoas jurídicas de direito público interno, relativas a operações financeiras externas.
M.P. 1.977-22	23.11.2000	Reestruturação e Ajuste Fiscal dos Estados - institui medidas adicionais.
Lei Comp. 101/00	04.05.2000	Estabelece normas de finanças públicas voltadas para a responsabilidade na gestão fiscal.
Lei 9.988/00	19.07.2000	Dispõe sobre a transferência de títulos da dívida pública da União para os Estados.
Lei 9.846/99	26.10.1999	Estabelece critérios para a concessão de empréstimo, pela União, Estados e ao Distrito Federal, destinados ao ressarcimento parcial das perdas decorrentes da aplicação da Lei 9.424, de dezembro de 1996.
Lei 9.496/97	11.09.1997	Renegociação das Dívidas dos Estados – estabelece critérios para a consolidação, a assunção e o refinanciamento, pela União, da dívida pública mobiliária e outras que especifica, de responsabilidade dos Estados e do Distrito Federal.
Lei 8.727/93	05.11.1993	Renegociação da Dívida dos Estados e Municípios – estabelece diretrizes para a consolidação e o reescalonamento, pela União, de dívidas internas das administrações direta e indireta dos Estados, do Distrito Federal e dos Municípios, e dá outras providências.
Lei 7.976/89	27.12.1989	Renegociação da Dívida Externa dos Estados e Municípios – dispõe sobre o refinanciamento pela União da dívida externa de responsabilidade dos Estados, do Distrito Federal e dos Municípios, inclusive suas entidades da Administração Indireta, e dá outras providências.
Decreto 2.973/99	26.02.1999	Renegociação das Dívidas dos Municípios – define os critérios e as condições para a assunção, pela União, das obrigações dos Municípios, e dá outras providências.

Normativos Publicados por Outros Órgãos do Executivo Federal ou pelo Congresso Nacional
continuação

Nº	Publicação	Assunto
Senado Federal		
Res. 63/00	10.11.2000	Endividamento do Setor Público - Altera o § 4º, do art. 3º, da Resolução 78/98.
Res. 62/00	13.10.2000	Endividamento do Setor Público - Acrescenta o inciso XI, no art. 13, da Resolução 78/98.
Res. 58/00	03.07.2000	Endividamento do Setor Público - Altera o art. 3º da Resolução 78/98.
Res. 74/99	14.12.1999	Endividamento do Setor Público - Dá nova redação ao inciso VIII, do art. 13, da Resolução 78/98.
Res. 40/99	06.10.1999	Endividamento do Setor Público - Altera o inciso II do art. 2º da Resolução 78/98.
Res. 37/99	17.09.1999	Endividamento do Setor Público - Autoriza os Municípios a contratarem operações de crédito destinadas à consolidação, assunção e refinanciamento de suas dívidas pela União.
Res. 28/99	01.07.1999	Endividamento do Setor Público - Revoga o § 3º-B, do art. 12, da Resolução 78/98.
Res. 22/99	25.06.1999	Endividamento do Setor Público - Autoriza o refinanciamento junto à União os precatórios emitidos após 13.12.1995.
Res. 19/99	16.06.1999	Endividamento do Setor Público - Altera o inciso IV, do art. 2º, da Resolução 78/98.
Res. 108/98	16.12.1998	Endividamento do Setor Público - concede, excepcionalmente, autorização global aos Estados para contratar operação de crédito junto ao Governo Federal, destinada a compensar perdas de receita decorrentes das implantações do FUNDEF.
Res. 93/98	08.12.1998	Endividamento do Setor Público – altera a Resolução 78/98, do próprio Senado Federal, incluindo os artigos 45-A, 45-B e 45-C.
Res. 78/98	01.07.1998	Endividamento do Setor Público – dispõe sobre as operações de crédito interno e externo dos Estados, do DF, dos Municípios e de suas autarquias e fundações, inclusive concessão de garantias, seus limites e condições de autorização, e dá outras providências.