



BANCO CENTRAL DO BRASIL

Diretoria de Finanças Públicas e Regimes Especiais - DIFIP

Departamento da Dívida Pública - DEDIP

Boletim das Finanças

Estaduais e Municipais

Setembro - 2000

Boletim das Finanças Estaduais e Municipais

Publicação mensal do Banco Central do Brasil / Departamento da Dívida Pública

Informações sobre o Boletim

Banco Central do Brasil
Departamento da Dívida Pública
SBS - Quadra 3 – Bloco B – Ed. Sede – 12º andar
70074-900 Brasília – DF
Telefones 0-XX-61-414-2819
Fax 0-XX-61-414-1971
e-mail: cofip.dedip@bcb.gov.br

É permitida a reprodução das informações, desde que mencionada a fonte: BACEN/DEDIP - Boletim das Finanças Estaduais e Municipais
Esta publicação encontra-se disponível na *homepage* do Banco Central do Brasil na Internet: <http://www.bcb.gov.br>

Controle Geral de Distribuição

Banco Central do Brasil
Departamento da Dívida Pública – Gabinete
SBS – Quadra 3 – Bloco B – Ed. Sede – 12º andar
70074-900 Brasília – DF
Telefones 0-XX-61-414-2011
Fax 0-XX-61-414-1971
e-mail: gabin.dedip@bcb.gov.br

Convenções Estatísticas

- ... dados desconhecidos.
- dados nulos ou indicação de que a rubrica assinalada é inexistente.
- 0 menor que a metade do último algarismo, à direita, assinalado.
- * dados preliminares.

ÍNDICE

Saldo da Dívida – Setembro 2000

1.	Dívida Total – Por Tipo de Dívida e Por Unidade Federada	07
2.	Dívida da Administração Direta – Por Tipo de Dívida e Por Unidade Federada	13
3.	Dívida da Administração Indireta (autarquias e fundações) – Por Tipo de Dívida e Por Unidade Federada	17
4.	Dívida da Administração Indireta (empresas estatais) – Por Tipo de Dívida e Por Unidade Federada	21
5.	Dívida Total por Credor – Por Unidade Federada	25
6.	Dívida com o Tesouro Nacional	31

Saldo de Dívida – Evolução Mensal

7.	Evolução Mensal da Dívida Total por Tipo de Dívida	35
8.	Evolução Mensal da Dívida da Administração Direta por Tipo de Dívida	39
9.	Evolução Mensal da Dívida da Administração Indireta (autarquias e fundações) por Tipo de Dívida	43
10.	Evolução Mensal da Dívida da Administração Indireta (empresas estatais) por Tipo de Dívida	47
11.	Evolução Mensal da Dívida Total por Credor	53
12.	Evolução Mensal da Dívida Total por Unidade Federada	59
13.	Evolução Mensal da Dívida Total por Unidade Federada - atualizada pelo IGP DI	67

Informações Complementares

14.	Leilões de Taxas de Juros de Operações de Antecipação de Receita Orçamentária	75
15.	Evolução Mensal das Principais Fontes de Recursos dos Estados e Municípios	77
16.	PROES – Programa de Incentivo à Redução da Participação do Setor Público Estadual na Atividade Bancária	83

	Normativos em Vigor	87
--	----------------------------------	-----------

Tabela 1.1
Dívida da administração direta e indireta dos Estados, Distrito Federal e Municípios
Setembro - 2000

	Dívida fundada					Externa 3/	Total	Flutuante (ARO)	Total Geral
	Mobiliária	Contratual interna			Total				
	1/	Tesouro Nacional	Bancária	Outras 2/ 3/					
Acre	-	661.755	2.517	70.344	734.615	-	734.615	-	734.615
Alagoas	922.709	2.078.524	108.697	40.746	2.227.967	30.273	3.180.949	680	3.181.628
Amapá	-	38.988	96.591	-	135.579	6.706	142.286	-	142.286
Amazonas	-	1.999.092	32.558	1.179	2.032.830	414	2.033.243	-	2.033.243
Bahia	-	7.798.345	1.071.559	89.817	8.959.721	915.082	9.874.803	5.331	9.880.134
Ceará	-	2.710.737	596.933	6.791	3.314.461	879.760	4.194.221	593	4.194.814
Distrito Federal	-	702.302	598.173	3.044	1.303.519	143.369	1.446.888	-	1.446.888
Espírito Santo	-	1.826.012	141.290	184.850	2.152.151	258.188	2.410.338	-	2.410.338
Goiás	-	7.811.087	314.860	746.549	8.872.496	80.660	8.953.156	-	8.953.156
Maranhão	-	4.023.441	69.063	60.747	4.153.250	196.186	4.349.436	-	4.349.436
Mato Grosso	-	4.438.474	117.596	61.383	4.617.453	126.142	4.743.596	32	4.743.628
Mato Grosso do Sul	-	3.972.028	187.408	16.838	4.176.275	37.334	4.213.609	-	4.213.609
Minas Gerais	-	24.780.716	744.833	1.109.250	26.634.798	894.981	27.529.779	8.973	27.538.752
Pará	-	1.461.415	132.214	22.248	1.615.877	195.306	1.811.183	-	1.811.183
Paraíba	-	2.275.354	131.242	68.229	2.474.825	32.020	2.506.845	-	2.506.845
Paraná	-	8.418.713	1.825.425	553.958	10.798.096	1.420.531	12.218.627	11.232	12.229.859
Pernambuco	-	4.427.234	288.132	21.803	4.737.169	224.978	4.962.147	331	4.962.478
Piauí	-	1.964.635	136.129	51.912	2.152.676	47.123	2.199.799	13	2.199.811
Rio de Janeiro	-	22.463.206	7.459.152	205.362	30.127.720	1.552.702	31.680.422	-	31.680.422
Rio Grande do Norte	-	955.911	249.743	52.645	1.258.299	27.725	1.286.024	-	1.286.024
Rio Grande do Sul	49.936	16.647.698	634.203	576.654	17.858.555	685.732	18.594.223	-	18.594.223
Rondônia	-	1.200.461	34.353	247.396	1.482.211	-	1.482.211	-	1.482.211
Roraima	-	117.290	196.855	12.049	326.195	-	326.195	-	326.195
Santa Catarina	961.903	4.638.168	356.212	535.102	5.529.481	368.828	6.860.212	-	6.860.212
São Paulo	927.958	89.671.902	3.886.865	70.689	93.629.455	1.624.432	96.181.845	108.067	96.289.912
Sergipe	-	1.205.933	128.645	26.221	1.360.799	79.639	1.440.438	-	1.440.438
Tocantins	-	83.981	119.890	1.619	205.489	276.859	482.349	-	482.349
Total Geral	2.862.506	218.373.399	19.661.137	4.837.426	242.871.962	10.104.969	255.839.437	135.251	255.974.689

Fonte: BACEN/DEDIP, BACEN/DEMAB, CETIP, Governos Estaduais, do Distrito Federal e dos Municípios de capitais.

1/ Não inclui debêntures de empresas estatais registradas na Bovespa nem notas promissórias não custodiadas na CETIP.

2/ Inclui dívidas junto ao INSS, FGTS, PASEP e outras.

3/ Projetado com base nos últimos dados disponibilizados pelos Estados, Distrito Federal e Municípios de capitais - Não inclui dívidas da administração indireta (todos os níveis) nem da administração direta dos Municípios não-capitais.

Tabela 1.2
Dívida da administração direta e indireta dos Estados e Distrito Federal
Setembro - 2000

	Dívida fundada					Externa 2/	Total	Flutuante (ARO)	R\$ mil		
	Mobiliária 1/	Contratual interna			Total				Total	Total	Geral
		Tesouro Nacional	Bancária	Outras 2/ 3/							
Acre	-	649.168	512	70.344	720.023	-	720.023	-	720.023		
Alagoas	922.709	1.997.015	21.976	18.766	2.037.758	30.273	2.990.739	-	2.990.739		
Amapá	-	38.988	75.786	-	114.774	6.706	121.480	-	121.480		
Amazonas	-	1.892.933	21.618	1.179	1.915.730	414	1.916.143	-	1.916.143		
Bahia	-	6.856.964	1.011.883	62.902	7.931.749	915.082	8.846.831	-	8.846.831		
Ceará	-	2.642.780	491.610	6.791	3.141.181	879.760	4.020.941	-	4.020.941		
Distrito Federal	-	702.302	598.173	3.044	1.303.519	143.369	1.446.888	-	1.446.888		
Espírito Santo	-	1.776.432	100.860	181.218	2.058.510	258.188	2.316.698	-	2.316.698		
Goiás	-	7.675.958	260.725	734.594	8.671.276	80.660	8.751.936	-	8.751.936		
Maranhão	-	3.925.377	52.766	49.523	4.027.666	196.186	4.223.852	-	4.223.852		
Mato Grosso	-	4.231.853	63.513	58.273	4.353.640	126.142	4.479.782	-	4.479.782		
Mato Grosso do Sul	-	3.840.482	148.043	-	3.988.524	37.334	4.025.858	-	4.025.858		
Minas Gerais	-	24.034.823	411.933	1.066.020	25.512.777	894.981	26.407.758	-	26.407.758		
Pará	-	1.455.422	85.849	22.248	1.563.519	195.306	1.758.825	-	1.758.825		
Paraíba	-	2.227.700	98.411	51.826	2.377.937	32.020	2.409.957	-	2.409.957		
Paraná	-	8.285.082	604.295	553.958	9.443.336	1.202.170	10.645.505	-	10.645.505		
Pernambuco	-	4.210.164	256.592	-	4.466.756	224.978	4.691.734	-	4.691.734		
Piauí	-	1.962.579	92.919	49.903	2.105.401	47.123	2.152.524	-	2.152.524		
Rio de Janeiro	-	18.381.312	7.131.649	114.562	25.627.523	1.168.683	26.796.207	-	26.796.207		
Rio Grande do Norte	-	920.126	202.407	52.090	1.174.623	27.725	1.202.348	-	1.202.348		
Rio Grande do Sul	49.936	16.513.425	350.658	576.163	17.440.246	673.939	18.164.121	-	18.164.121		
Rondônia	-	1.173.337	26.539	247.396	1.447.273	-	1.447.273	-	1.447.273		
Roraima	-	117.290	188.679	12.049	318.018	-	318.018	-	318.018		
Santa Catarina	961.903	4.531.111	269.964	516.906	5.317.981	368.828	6.648.712	-	6.648.712		
São Paulo	459.537	72.589.226	1.433.018	27.352	74.049.596	997.248	75.506.381	-	75.506.381		
Sergipe	-	1.165.555	124.846	-	1.290.401	79.639	1.370.040	-	1.370.040		
Tocantins	-	83.586	102.390	-	185.976	276.859	462.835	-	462.835		
Total Geral	2.394.085	193.880.990	14.227.614	4.477.108	212.585.712	8.863.613	223.843.410	-	223.843.410		

Fonte: BACEN/DEDIP, BACEN/DEMAB, CETIP e Governos Estaduais e do Distrito Federal.

1/ Não inclui debêntures de empresas estatais registradas na Bovespa nem notas promissórias não custodiadas na CETIP.

2/ Inclui dívidas junto ao INSS, FGTS, PASEP e outras.

3/ Projetado com base nos últimos dados disponibilizados pelos Estados e Distrito Federal - Não inclui dívidas da administração indireta.

Tabela 1.3
Dívida da administração direta e indireta dos Municípios de capitais
Setembro - 2000

	Dívida fundada					Externa 3/	Total	Flutuante (ARO)	Total Geral
	Mobiliária	Contratual interna			Total				
	1/	Tesouro Nacional	Bancária	Outras 2/ 3/					
Acre (Rio Branco)	-	12.587	2.005	-	14.592	-	14.592	-	14.592
Alagoas (Maceió)	-	80.617	73.252	21.980	175.849	-	175.849	-	175.849
Amapá (Macapá)	-	-	20.806	-	20.806	-	20.806	-	20.806
Amazonas (Manaus)	-	105.413	10.940	-	116.353	-	116.353	-	116.353
Bahia (Salvador)	-	726.966	4.277	26.915	758.158	-	758.158	-	758.158
Ceará (Fortaleza)	-	67.957	78.973	-	146.930	-	146.930	-	146.930
Distrito Federal	-	-	-	-	-	-	-	-	-
Espírito Santo (Vitória)	-	22.362	22.052	3.632	48.046	-	48.046	-	48.046
Goiás (Goiânia)	-	82.317	19.772	11.955	114.044	-	114.044	-	114.044
Maranhão (São Luís)	-	27.650	10.827	11.224	49.700	-	49.700	-	49.700
Mato Grosso (Cuiabá)	-	151.459	-	3.110	154.569	-	154.569	-	154.569
M. G. do Sul (C. Grande)	-	76.302	417	16.838	93.557	-	93.557	-	93.557
M. Gerais (Belo Horizonte)	-	372.224	86.943	43.230	502.397	-	502.397	-	502.397
Pará (Belém)	-	4.939	44.467	-	49.406	-	49.406	-	49.406
Paraíba (João Pessoa)	-	19.491	24.198	16.403	60.091	-	60.091	-	60.091
Paraná (Curitiba)	-	-	508.260	-	508.260	218.361	726.621	-	726.621
Pernambuco (Recife)	-	150.946	5.261	21.803	178.009	-	178.009	-	178.009
Piauí (Teresina)	-	902	33.293	2.010	36.204	-	36.204	-	36.204
R. de Janeiro (R.J.)	-	3.875.040	154.222	90.800	4.120.063	384.018	4.504.081	-	4.504.081
Rio Grande do Norte (Natal)	-	35.785	15.748	555	52.088	-	52.088	-	52.088
R. G. do Sul (Porto Alegre)	-	99.151	113.352	491	212.995	11.793	224.788	-	224.788
Rondônia (Porto Velho)	-	24.622	2.370	-	26.992	-	26.992	-	26.992
Roraima (Boa Vista)	-	-	8.177	-	8.177	-	8.177	-	8.177
S. Catarina (Florianópolis)	-	1.385	13.125	18.196	32.705	-	32.705	-	32.705
São Paulo (São Paulo)	-	15.499.132	66.936	43.337	15.609.404	627.184	16.236.588	-	16.236.588
Sergipe (Aracaju)	-	39.890	3.795	26.221	69.906	-	69.906	-	69.906
Tocantins (Palmas)	-	-	13.837	1.619	15.456	-	15.456	-	15.456
Total Geral	-	21.477.135	1.337.304	360.318	23.174.757	1.241.356	24.416.113	-	24.416.113

Fonte: BACEN/DEDIP, BACEN/DEMAB, CETIP e Governos dos Municípios de capitais.

1/ Não inclui debêntures de empresas estatais registradas na Bovespa nem notas promissórias não custodiadas na CETIP.

2/ Inclui dívidas junto ao INSS, FGTS, PASEP e outras.

3/ Projetado com base nos últimos dados disponibilizados pelos Municípios de capitais - Não inclui dívidas da administração indireta.

Tabela 1.4
Dívida da administração direta e indireta dos demais Municípios
Setembro - 2000

	Dívida fundada					Externa	Total	Flutuante (ARO)	Total Geral
	Mobiliária	Contratual interna			Total				
	1/	Tesouro Nacional	Bancária	Outras					
Acre	-	-	-	...	-	...	-	-	
Alagoas	-	892	13.469	...	14.361	...	14.361	680	
Amapá	-	-	-	...	-	...	-	-	
Amazonas	-	746	-	...	746	...	746	-	
Bahia	-	214.415	55.399	...	269.814	...	269.814	5.331	
Ceará	-	-	26.350	...	26.350	...	26.350	593	
Distrito Federal	-	-	-	...	-	...	-	-	
Espírito Santo	-	27.217	18.377	...	45.595	...	45.595	-	
Goiás	-	52.812	34.363	...	87.176	...	87.176	-	
Maranhão	-	70.414	5.470	...	75.884	...	75.884	-	
Mato Grosso	-	55.162	54.083	...	109.245	...	109.245	32	
Mato Grosso do Sul	-	55.244	38.949	...	94.193	...	94.193	-	
Minas Gerais	-	373.669	245.957	...	619.625	...	619.625	8.973	
Pará	-	1.054	1.898	...	2.952	...	2.952	-	
Paraíba	-	28.163	8.633	...	36.796	...	36.796	-	
Paraná	-	133.631	712.870	...	846.500	...	846.500	11.232	
Pernambuco	-	66.125	26.279	...	92.404	...	92.404	331	
Piauí	-	1.154	9.917	...	11.071	...	11.071	13	
Rio de Janeiro	-	206.854	173.280	...	380.134	...	380.134	-	
Rio Grande do Norte	-	-	31.588	...	31.588	...	31.588	-	
Rio Grande do Sul	-	35.122	170.192	...	205.314	...	205.314	-	
Rondônia	-	2.502	5.444	...	7.946	...	7.946	-	
Roraima	-	-	-	...	-	...	-	-	
Santa Catarina	-	105.672	73.123	...	178.795	...	178.795	-	
São Paulo	468.421	1.583.543	2.386.912	...	3.970.455	...	4.438.876	108.067	
Sergipe	-	487	4	...	491	...	491	-	
Tocantins	-	394	3.663	...	4.057	...	4.057	-	
Total Geral	468.421	3.015.274	4.096.219	...	7.111.493	...	7.579.914	135.251	7.715.166

Fonte: BACEN/DEDIP, BACEN/DEMAB, CETIP.

1/ Não inclui debêntures de empresas estatais registradas na Bovespa nem notas promissórias não custodiadas na CETIP.

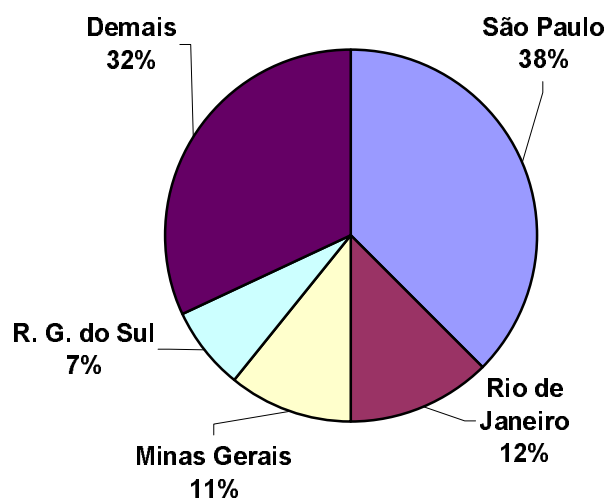
Gráfico 1

Dívida da administração direta e indireta dos Estados, Distrito Federal e Municípios

Distribuição do endividamento

Setembro - 2000

Por devedor



Por tipo de dívida

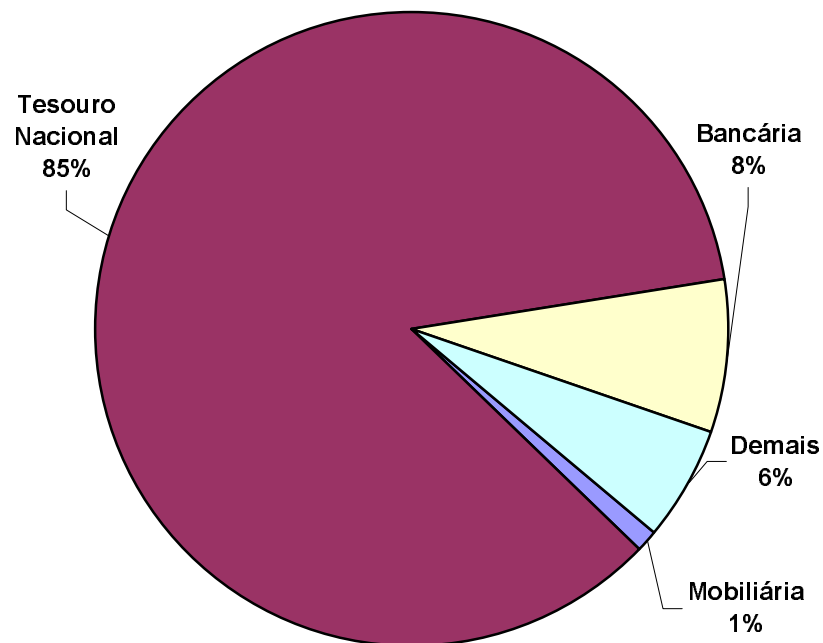


Tabela 2.1
Dívida da administração direta dos Estados, Distrito Federal e Municípios
Setembro - 2000

	Dívida fundada					Externa 2/	Total	Flutuante (ARO)	Total Geral
	Mobiliária	Contratual interna			Total				
		Tesouro Nacional	Bancária	Outras 1/ 2/					
Acre	-	594.100	2.517	70.344	666.961	-	666.961	-	666.961
Alagoas	922.709	1.718.118	102.890	40.746	1.861.754	30.273	2.814.736	680	2.815.415
Amapá	-	38.988	60.924	-	99.912	6.706	106.619	-	106.619
Amazonas	-	1.662.742	10.940	1.179	1.674.861	414	1.675.274	-	1.675.274
Bahia	-	7.074.813	912.054	89.817	8.076.684	915.082	8.991.766	5.331	8.997.097
Ceará	-	2.191.204	518.936	6.791	2.716.931	879.760	3.596.691	593	3.597.284
Distrito Federal	-	702.302	271.351	3.044	976.697	143.369	1.120.066	-	1.120.066
Espírito Santo	-	1.382.202	119.945	184.850	1.686.997	258.188	1.945.185	-	1.945.185
Goiás	-	6.996.653	81.307	746.549	7.824.508	80.660	7.905.168	-	7.905.168
Maranhão	-	3.708.931	32.122	60.747	3.801.800	196.186	3.997.986	-	3.997.986
Mato Grosso	-	4.012.793	63.122	61.383	4.137.299	126.142	4.263.441	32	4.263.473
Mato Grosso do Sul	-	3.669.605	39.366	16.838	3.725.809	37.334	3.763.142	-	3.763.142
Minas Gerais	-	23.690.375	478.549	1.109.250	25.278.174	894.981	26.173.155	8.973	26.182.127
Pará	-	1.205.254	129.500	22.248	1.357.002	195.306	1.552.308	-	1.552.308
Paraíba	-	1.799.542	53.810	68.229	1.921.581	32.020	1.953.601	-	1.953.601
Paraná	-	7.347.076	595.132	553.958	8.496.166	1.420.531	9.916.697	11.232	9.927.930
Pernambuco	-	3.756.322	225.981	21.803	4.004.106	224.978	4.229.084	331	4.229.415
Piauí	-	1.694.709	73.715	51.912	1.820.336	47.123	1.867.459	13	1.867.472
Rio de Janeiro	-	21.243.518	6.876.498	205.362	28.325.378	1.552.702	29.878.079	-	29.878.079
Rio Grande do Norte	-	732.681	222.262	52.645	1.007.587	27.725	1.035.312	-	1.035.312
Rio Grande do Sul	47.340	14.776.269	348.009	576.654	15.700.932	685.732	16.434.004	-	16.434.004
Rondônia	-	1.010.189	34.353	247.396	1.291.939	-	1.291.939	-	1.291.939
Roraima	-	54.909	21.226	12.049	88.185	-	88.185	-	88.185
Santa Catarina	735.443	4.423.022	145.209	535.102	5.103.333	368.828	6.207.604	-	6.207.604
São Paulo	463.698	77.676.192	592.172	70.689	78.339.054	1.624.432	80.427.183	108.067	80.535.251
Sergipe	-	890.242	93.657	26.221	1.010.120	79.639	1.089.759	-	1.089.759
Tocantins	-	83.981	119.890	1.619	205.489	276.859	482.349	-	482.349
	2.169.190	194.136.731	12.225.438	4.837.426	211.199.595	10.104.969	223.473.754	135.251	223.609.005

Fonte: BACEN/DEDIP, BACEN/DEMAB, CETIP, Governos Estaduais, do Distrito Federal e dos Municípios de capitais.

1/ Inclui dívidas junto ao INSS, FGTS, PASEP e outras.

2/ Projetado com base nos últimos dados disponibilizados pelos Estados, Distrito Federal e Municípios de capitais - Não inclui dívidas dos Municípios não-capitais.

Tabela 2.2
Dívida da administração direta dos Estados e Distrito Federal
Setembro - 2000

	Dívida fundada					Externa 2/	Total	Flutuante (ARO)	Total Geral
	Mobiliária	Contratual interna			Total				
		Tesouro	Bancária	Outras					
		Nacional		1/ 2/					
Acre	-	581.513	512	70.344	652.369	-	652.369	-	652.369
Alagoas	922.709	1.636.609	16.169	18.766	1.671.544	30.273	2.624.526	-	2.624.526
Amapá	-	38.988	60.924	-	99.912	6.706	106.619	-	106.619
Amazonas	-	1.556.582	-	1.179	1.557.761	414	1.558.174	-	1.558.174
Bahia	-	6.137.550	852.377	62.902	7.052.830	915.082	7.967.912	-	7.967.912
Ceará	-	2.134.293	413.613	6.791	2.554.696	879.760	3.434.456	-	3.434.456
Distrito Federal	-	702.302	271.351	3.044	976.697	143.369	1.120.066	-	1.120.066
Espírito Santo	-	1.332.623	79.516	181.218	1.593.357	258.188	1.851.544	-	1.851.544
Goiás	-	6.872.660	27.171	734.594	7.634.425	80.660	7.715.085	-	7.715.085
Maranhão	-	3.610.867	15.826	49.523	3.676.216	196.186	3.872.402	-	3.872.402
Mato Grosso	-	3.806.173	9.039	58.273	3.873.485	126.142	3.999.628	-	3.999.628
Mato Grosso do Sul	-	3.544.286	-	-	3.544.286	37.334	3.581.620	-	3.581.620
Minas Gerais	-	22.944.483	157.558	1.066.020	24.168.061	894.981	25.063.042	-	25.063.042
Pará	-	1.199.260	83.135	22.248	1.304.644	195.306	1.499.950	-	1.499.950
Paraíba	-	1.751.888	20.979	51.826	1.824.693	32.020	1.856.713	-	1.856.713
Paraná	-	7.213.445	88.280	553.958	7.855.683	1.202.170	9.057.853	-	9.057.853
Pernambuco	-	3.539.252	194.442	-	3.733.693	224.978	3.958.671	-	3.958.671
Piauí	-	1.692.652	30.506	49.903	1.773.061	47.123	1.820.184	-	1.820.184
Rio de Janeiro	-	17.253.458	6.772.131	114.562	24.140.152	1.168.683	25.308.835	-	25.308.835
Rio Grande do Norte	-	698.942	174.925	52.090	925.957	27.725	953.682	-	953.682
Rio Grande do Sul	47.340	14.712.452	134.427	576.163	15.423.041	673.939	16.144.320	-	16.144.320
Rondônia	-	983.269	26.539	247.396	1.257.205	-	1.257.205	-	1.257.205
Roraima	-	54.909	13.050	12.049	80.008	-	80.008	-	80.008
Santa Catarina	735.443	4.315.966	59.083	516.906	4.891.955	368.828	5.996.226	-	5.996.226
São Paulo	-	62.963.900	22.833	27.352	63.014.084	997.248	64.011.332	-	64.011.332
Sergipe	-	849.864	89.858	-	939.722	79.639	1.019.362	-	1.019.362
Tocantins	-	83.586	102.390	-	185.976	276.859	462.835	-	462.835
	1.705.492	172.211.772	9.716.635	4.477.108	186.405.515	8.863.613	196.974.619	-	196.974.619

Fonte: BACEN/DEDIP, BACEN/DEMAB, CETIP e Governos Estaduais e do Distrito Federal .

1/ Inclui dívidas junto ao INSS, FGTS, PASEP e outras.

2/ Proietado com base nos últimos dados disponibilizados pelos Estados e Distrito Federal

Tabela 2.3
Dívida da administração direta dos Municípios de capitais
Setembro - 2000

	Dívida fundada					Externa 2/	Total	Flutuante (ARO)	Total Geral	
	Mobiliária	Contratual interna			Total					
		Nacional	Tesouro	Bancária						Outras
										1/ 2/
Acre (Rio Branco)	-	12.587	2.005	-	14.592	-	14.592	-	14.592	
Alagoas (Maceió)	-	80.617	73.252	21.980	175.849	-	175.849	-	175.849	
Amapá (Macapá)	-	-	-	-	-	-	-	-	-	
Amazonas (Manaus)	-	105.413	10.940	-	116.353	-	116.353	-	116.353	
Bahia (Salvador)	-	722.848	4.277	26.915	754.040	-	754.040	-	754.040	
Ceará (Fortaleza)	-	56.911	78.973	-	135.884	-	135.884	-	135.884	
Distrito Federal	-	-	-	-	-	-	-	-	-	
Espírito Santo (Vitória)	-	22.362	22.052	3.632	48.046	-	48.046	-	48.046	
Goiás (Goiânia)	-	71.181	19.772	11.955	102.908	-	102.908	-	102.908	
Maranhão (São Luís)	-	27.650	10.827	11.224	49.700	-	49.700	-	49.700	
Mato Grosso (Cuiabá)	-	151.459	-	3.110	154.569	-	154.569	-	154.569	
M. G. do Sul (C. Grande)	-	70.074	417	16.838	87.330	-	87.330	-	87.330	
M. Gerais (Belo Horizonte)	-	372.224	86.943	43.230	502.397	-	502.397	-	502.397	
Pará (Belém)	-	4.939	44.467	-	49.406	-	49.406	-	49.406	
Paraíba (João Pessoa)	-	19.491	24.198	16.403	60.091	-	60.091	-	60.091	
Paraná (Curitiba)	-	-	121.701	-	121.701	218.361	340.062	-	340.062	
Pernambuco (Recife)	-	150.946	5.261	21.803	178.009	-	178.009	-	178.009	
Piauí (Teresina)	-	902	33.293	2.010	36.204	-	36.204	-	36.204	
R. de Janeiro (R.J.)	-	3.875.040	71.473	90.800	4.037.313	384.018	4.421.332	-	4.421.332	
Rio Grande do Norte (Natal)	-	33.739	15.748	555	50.042	-	50.042	-	50.042	
R. G. do Sul (Porto Alegre)	-	28.695	49.773	491	78.960	11.793	90.753	-	90.753	
Rondônia (Porto Velho)	-	24.418	2.370	-	26.788	-	26.788	-	26.788	
Roraima (Boa Vista)	-	-	8.177	-	8.177	-	8.177	-	8.177	
S. Catarina (Florianópolis)	-	1.385	13.125	18.196	32.705	-	32.705	-	32.705	
São Paulo (São Paulo)	-	13.389.464	63.368	43.337	13.496.169	627.184	14.123.352	-	14.123.352	
Sergipe (Aracaju)	-	39.890	3.795	26.221	69.906	-	69.906	-	69.906	
Tocantins (Palmas)	-	-	13.837	1.619	15.456	-	15.456	-	15.456	
	-	19.262.235	780.043	360.318	20.402.596	1.241.356	21.643.952	-	21.643.952	

Fonte: BACEN/DEDIP, BACEN/DEMAB, CETIP e Governos de Municípios de capitais.

1/ Inclui dívidas junto ao INSS, FGTS, PASEP e outras.

2/ Projetado com base nos últimos dados disponibilizados pelos Municípios de capitais.

Tabela 2.4
Dívida da administração direta dos demais Municípios
Setembro - 2000

	Dívida fundada					Externa	Total	Flutuante (ARO)	Total Geral
	Mobiliária	Contratual interna			Total				
		Tesouro Nacional	Bancária	Outras					
Acre	-	-	-	...	-	...	-	-	
Alagoas	-	892	13.469	...	14.361	...	14.361	680	
Amapá	-	-	-	...	-	...	-	-	
Amazonas	-	746	-	...	746	...	746	-	
Bahia	-	214.415	55.399	...	269.814	...	269.814	5.331	
Ceará	-	-	26.350	...	26.350	...	26.350	593	
Distrito Federal	-	-	-	...	-	...	-	-	
Espírito Santo	-	27.217	18.377	...	45.595	...	45.595	-	
Goiás	-	52.812	34.363	...	87.176	...	87.176	-	
Maranhão	-	70.414	5.470	...	75.884	...	75.884	-	
Mato Grosso	-	55.162	54.083	...	109.245	...	109.245	32	
Mato Grosso do Sul	-	55.244	38.949	...	94.193	...	94.193	-	
Minas Gerais	-	373.669	234.047	...	607.716	...	607.716	8.973	
Pará	-	1.054	1.898	...	2.952	...	2.952	-	
Paraíba	-	28.163	8.633	...	36.796	...	36.796	-	
Paraná	-	133.631	385.151	...	518.782	...	518.782	11.232	
Pernambuco	-	66.125	26.279	...	92.404	...	92.404	331	
Piauí	-	1.154	9.917	...	11.071	...	11.071	13	
Rio de Janeiro	-	115.020	32.893	...	147.913	...	147.913	-	
Rio Grande do Norte	-	-	31.588	...	31.588	...	31.588	-	
Rio Grande do Sul	-	35.122	163.809	...	198.931	...	198.931	-	
Rondônia	-	2.502	5.444	...	7.946	...	7.946	-	
Roraima	-	-	-	...	-	...	-	-	
Santa Catarina	-	105.672	73.001	...	178.673	...	178.673	-	
São Paulo	463.698	1.322.829	505.971	...	1.828.800	...	2.292.499	108.067	
Sergipe	-	487	4	...	491	...	491	-	
Tocantins	-	394	3.663	...	4.057	...	4.057	-	
	463.698	2.662.725	1.728.759	...	4.391.484	...	4.855.183	135.251	

Fonte: BACEN/DEDIP, BACEN/DEMAB, CETIP.

Tabela 3.1
Dívida fundada da administração indireta (autarquias e fundações) dos Estados, Distrito Federal e Municípios
Setembro - 2000

	Mobiliária 1/	Contratual interna			Total	Externa	Total Geral
		Tesouro Nacional	Bancária	Outras			
Acre	-	-	-	...	-	...	-
Alagoas	-	199.392	-	...	199.392	...	199.392
Amapá	-	-	-	...	-	...	-
Amazonas	-	336.351	16.634	...	352.985	...	352.985
Bahia	-	-	-	...	-	...	-
Ceará	-	11.046	1.143	...	12.189	...	12.189
Distrito Federal	-	-	135.916	...	135.916	...	135.916
Espírito Santo	-	4.414	-	...	4.414	...	4.414
Goiás	-	-	-	...	-	...	-
Maranhão	-	207.225	-	...	207.225	...	207.225
Mato Grosso	-	50.915	27.069	...	77.984	...	77.984
Mato Grosso do Sul	-	73.037	-	...	73.037	...	73.037
Minas Gerais	-	-	7.537	...	7.537	...	7.537
Pará	-	-	984	...	984	...	984
Paraíba	-	255.580	97	...	255.676	...	255.676
Paraná	-	-	-	...	-	...	-
Pernambuco	-	81.693	-	...	81.693	...	81.693
Piauí	-	-	-	...	-	...	-
Rio de Janeiro	-	91.835	1.145	...	92.980	...	92.980
Rio Grande do Norte	-	34.652	-	...	34.652	...	34.652
Rio Grande do Sul	-	492.114	67.280	...	559.394	...	559.394
Rondônia	-	41.863	-	...	41.863	...	41.863
Roraima	-	-	-	...	-	...	-
Santa Catarina	-	54.253	-	...	54.253	...	54.253
São Paulo	-	367.204	27.687	...	394.891	...	394.891
Sergipe	-	10.024	-	...	10.024	...	10.024
Tocantins	-	-	-	...	-	...	-
Total	-	2.311.596	285.491	...	2.597.087	...	2.597.087

Fonte: BACEN/DEDIP e CETIP.

1/ Não inclui debêntures de empresas estatais registradas na Bovespa nem notas promissórias não custodiadas na CETIP.

Tabela 3.2
Dívida fundada da administração indireta (autarquias e fundações) dos Estados e Distrito Federal
Setembro - 2000

	Mobiliária 1/	Contratual interna			Total	Externa	R\$ mil
		Tesouro Nacional	Bancária	Outras			Total Geral
Acre	-	-	-	...	-	...	-
Alagoas	-	199.392	-	...	199.392	...	199.392
Amapá	-	-	-	...	-	...	-
Amazonas	-	336.351	16.634	...	352.985	...	352.985
Bahia	-	-	-	...	-	...	-
Ceará	-	-	1.143	...	1.143	...	1.143
Distrito Federal	-	-	135.916	...	135.916	...	135.916
Espírito Santo	-	4.414	-	...	4.414	...	4.414
Goiás	-	-	-	...	-	...	-
Maranhão	-	207.225	-	...	207.225	...	207.225
Mato Grosso	-	50.915	27.069	...	77.984	...	77.984
Mato Grosso do Sul	-	73.037	-	...	73.037	...	73.037
Minas Gerais	-	-	-	...	-	...	-
Pará	-	-	984	...	984	...	984
Paraíba	-	255.580	97	...	255.676	...	255.676
Paraná	-	-	-	...	-	...	-
Pernambuco	-	81.693	-	...	81.693	...	81.693
Piauí	-	-	-	...	-	...	-
Rio de Janeiro	-	-	-	...	-	...	-
Rio Grande do Norte	-	32.606	-	...	32.606	...	32.606
Rio Grande do Sul	-	421.658	-	...	421.658	...	421.658
Rondônia	-	41.863	-	...	41.863	...	41.863
Roraima	-	-	-	...	-	...	-
Santa Catarina	-	54.253	-	...	54.253	...	54.253
São Paulo	-	367.204	969	...	368.173	...	368.173
Sergipe	-	10.024	-	...	10.024	...	10.024
Tocantins	-	-	-	...	-	...	-
Total	-	2.136.214	182.812	...	2.319.026	...	2.319.026

Fonte: BACEN/DEDIP e CETIP.

1/ Não inclui debêntures de empresas estatais registradas na Bovespa nem notas promissórias não custodiadas na CETIP.

Tabela 3.3
Dívida fundada da administração indireta (autarquias e fundações) dos Municípios de capitais
Setembro - 2000

	Mobiliária 1/	Contratual interna			Total	Externa	R\$ mil
		Tesouro Nacional	Bancária	Outras			Total Geral
Acre (Rio Branco)	-	-	-	...	-	...	-
Alagoas (Maceió)	-	-	-	...	-	...	-
Amapá (Macapá)	-	-	-	...	-	...	-
Amazonas (Manaus)	-	-	-	...	-	...	-
Bahia (Salvador)	-	-	-	...	-	...	-
Ceará (Fortaleza)	-	11.046	-	...	11.046	...	11.046
Distrito Federal	-	-	-	...	-	...	-
Espírito Santo (Vitória)	-	-	-	...	-	...	-
Goiás (Goiânia)	-	-	-	...	-	...	-
Maranhão (São Luís)	-	-	-	...	-	...	-
Mato Grosso (Cuiabá)	-	-	-	...	-	...	-
M. G. do Sul (C. Grande)	-	-	-	...	-	...	-
M. Gerais (Belo Horizonte)	-	-	-	...	-	...	-
Pará (Belém)	-	-	-	...	-	...	-
Paraíba (João Pessoa)	-	-	-	...	-	...	-
Paraná (Curitiba)	-	-	-	...	-	...	-
Pernambuco (Recife)	-	-	-	...	-	...	-
Piauí (Teresina)	-	-	-	...	-	...	-
R. de Janeiro (R.J.)	-	-	-	...	-	...	-
Rio Grande do Norte (Natal)	-	2.046	-	...	2.046	...	2.046
R. G. do Sul (Porto Alegre)	-	70.456	60.896	...	131.352	...	131.352
Rondônia (Porto Velho)	-	-	-	...	-	...	-
Roraima (Boa Vista)	-	-	-	...	-	...	-
S. Catarina (Florianópolis)	-	-	-	...	-	...	-
São Paulo (São Paulo)	-	-	-	...	-	...	-
Sergipe (Aracaju)	-	-	-	...	-	...	-
Tocantins (Palmas)	-	-	-	...	-	...	-
Total	-	83.548	60.896	...	144.444	...	144.444

Fonte: BACEN/DEDIP e CETIP.

1/ Não inclui debêntures de empresas estatais registradas na Bovespa nem notas promissórias não custodiadas na CETIP.

Tabela 3.4
Dívida fundada da administração indireta (autarquias e fundações) dos demais Municípios
Setembro - 2000

	Mobiliária 1/	Contratual interna			Total	Externa	Total Geral
		Tesouro Nacional	Bancária	Outras			
Acre	-	-	-	...	-	...	-
Alagoas	-	-	-	...	-	...	-
Amapá	-	-	-	...	-	...	-
Amazonas	-	-	-	...	-	...	-
Bahia	-	-	-	...	-	...	-
Ceará	-	-	-	...	-	...	-
Distrito Federal	-	-	-	...	-	...	-
Espírito Santo	-	-	-	...	-	...	-
Goiás	-	-	-	...	-	...	-
Maranhão	-	-	-	...	-	...	-
Mato Grosso	-	-	-	...	-	...	-
Mato Grosso do Sul	-	-	-	...	-	...	-
Minas Gerais	-	-	7.537	...	7.537	...	7.537
Pará	-	-	-	...	-	...	-
Paraíba	-	-	-	...	-	...	-
Paraná	-	-	-	...	-	...	-
Pernambuco	-	-	-	...	-	...	-
Piauí	-	-	-	...	-	...	-
Rio de Janeiro	-	91.835	1.145	...	92.980	...	92.980
Rio Grande do Norte	-	-	-	...	-	...	-
Rio Grande do Sul	-	-	6.383	...	6.383	...	6.383
Rondônia	-	-	-	...	-	...	-
Roraima	-	-	-	...	-	...	-
Santa Catarina	-	-	-	...	-	...	-
São Paulo	-	-	26.718	...	26.718	...	26.718
Sergipe	-	-	-	...	-	...	-
Tocantins	-	-	-	...	-	...	-
Total	-	91.835	41.783	...	133.617	...	133.617

Fonte: BACEN/DEDIP e CETIP.

1/ Não inclui debêntures de empresas estatais registradas na Bovespa nem notas promissórias não custodiadas na CETIP.

Tabela 4.1**Dívida fundada da administração indireta (empresas estatais ^{1/}) dos Estados, Distrito Federal e Municípios
Setembro - 2000**

	Mobiliária	Contratual interna			Total	Externa	Total Geral
	1/	Tesouro Nacional	Bancária	Outras			
Acre	-	67.654	-	...	67.654	...	67.654
Alagoas	-	161.015	5.807	...	166.821	...	166.821
Amapá	-	-	35.667	...	35.667	...	35.667
Amazonas	-	-	4.984	...	4.984	...	4.984
Bahia	-	723.531	159.506	...	883.037	...	883.037
Ceará	-	508.487	76.854	...	585.341	...	585.341
Distrito Federal	-	-	190.906	...	190.906	...	190.906
Espírito Santo	-	439.395	21.344	...	460.740	...	460.740
Goiás	-	814.434	233.553	...	1.047.988	...	1.047.988
Maranhão	-	107.284	36.941	...	144.225	...	144.225
Mato Grosso	-	374.765	27.405	...	402.170	...	402.170
Mato Grosso do Sul	-	229.387	148.043	...	377.429	...	377.429
Minas Gerais	-	1.090.341	258.747	...	1.349.088	...	1.349.088
Pará	-	256.161	1.730	...	257.891	...	257.891
Paraíba	-	220.232	77.335	...	297.567	...	297.567
Paraná	-	1.071.637	1.230.293	...	2.301.929	...	2.301.929
Pernambuco	-	589.220	62.150	...	651.370	...	651.370
Piauí	-	269.926	62.413	...	332.340	...	332.340
Rio de Janeiro	-	1.127.854	581.509	...	1.709.363	...	1.709.363
Rio Grande do Norte	-	188.578	27.482	...	216.060	...	216.060
Rio Grande do Sul	2.597	1.379.315	218.914	...	1.598.229	...	1.600.825
Rondônia	-	148.409	-	...	148.409	...	148.409
Roraima	-	62.381	175.629	...	238.010	...	238.010
Santa Catarina	226.460	160.893	211.003	...	371.896	...	598.356
São Paulo	464.260	11.628.505	3.267.006	...	14.895.511	...	15.359.770
Sergipe	-	305.667	34.988	...	340.655	...	340.655
Tocantins	-	-	-	...	-	...	-
Total	693.316	21.925.072	7.150.208	...	29.075.280	...	29.768.596

Fonte: BACEN/DEDIP e CETIP.

1/ Não inclui debêntures de empresas estatais registradas na Bovespa nem notas promissórias não custodiadas na CETIP.

Tabela 4.2**Dívida fundada da administração indireta (empresas estatais ^{1/}) dos Estados e Distrito Federal
Setembro - 2000**

	Mobiliária	Contratual interna			Total	Externa	Total Geral
	1/	Tesouro Nacional	Bancária	Outras			
Acre	-	67.654	-	...	67.654	...	67.654
Alagoas	-	161.015	5.807	...	166.821	...	166.821
Amapá	-	-	14.861	...	14.861	...	14.861
Amazonas	-	-	4.984	...	4.984	...	4.984
Bahia	-	719.414	159.506	...	878.920	...	878.920
Ceará	-	508.487	76.854	...	585.341	...	585.341
Distrito Federal	-	-	190.906	...	190.906	...	190.906
Espírito Santo	-	439.395	21.344	...	460.740	...	460.740
Goiás	-	803.298	233.553	...	1.036.851	...	1.036.851
Maranhão	-	107.284	36.941	...	144.225	...	144.225
Mato Grosso	-	374.765	27.405	...	402.170	...	402.170
Mato Grosso do Sul	-	223.159	148.043	...	371.202	...	371.202
Minas Gerais	-	1.090.341	254.375	...	1.344.715	...	1.344.715
Pará	-	256.161	1.730	...	257.891	...	257.891
Paraíba	-	220.232	77.335	...	297.567	...	297.567
Paraná	-	1.071.637	516.015	...	1.587.652	...	1.587.652
Pernambuco	-	589.220	62.150	...	651.370	...	651.370
Piauí	-	269.926	62.413	...	332.340	...	332.340
Rio de Janeiro	-	1.127.854	359.518	...	1.487.372	...	1.487.372
Rio Grande do Norte	-	188.578	27.482	...	216.060	...	216.060
Rio Grande do Sul	2.597	1.379.315	216.232	...	1.595.546	...	1.598.143
Rondônia	-	148.205	-	...	148.205	...	148.205
Roraima	-	62.381	175.629	...	238.010	...	238.010
Santa Catarina	226.460	160.893	210.881	...	371.773	...	598.233
São Paulo	459.537	9.258.123	1.409.216	...	10.667.338	...	11.126.875
Sergipe	-	305.667	34.988	...	340.655	...	340.655
Tocantins	-	-	-	...	-	...	-
Total	688.593	19.533.005	4.328.167	...	23.861.171	...	24.549.765

Fonte: BACEN/DEDIP e CETIP.

1/ Não inclui debêntures de empresas estatais registradas na Bovespa nem notas promissórias não custodiadas na CETIP.

Tabela 4.3
Dívida fundada da administração indireta (empresas estatais ^{1/}) dos Municípios de capitais
Setembro - 2000

	Mobiliária	Contratual interna			Total	Externa	R\$ mil
	1/	Tesouro Nacional	Bancária	Outras			Total
Acre (Rio Branco)	-	-	-	...	-	...	-
Alagoas (Maceió)	-	-	-	...	-	...	-
Amapá (Macapá)	-	-	20.806	...	20.806	...	20.806
Amazonas (Manaus)	-	-	-	...	-	...	-
Bahia (Salvador)	-	4.117	-	...	4.117	...	4.117
Ceará (Fortaleza)	-	-	-	...	-	...	-
Distrito Federal	-	-	-	...	-	...	-
Espírito Santo (Vitória)	-	-	-	...	-	...	-
Goiás (Goiânia)	-	11.136	-	...	11.136	...	11.136
Maranhão (São Luís)	-	-	-	...	-	...	-
Mato Grosso (Cuiabá)	-	-	-	...	-	...	-
M. G. do Sul (C. Grande)	-	6.228	-	...	6.228	...	6.228
M. Gerais (Belo Horizonte)	-	-	-	...	-	...	-
Pará (Belém)	-	-	-	...	-	...	-
Paraíba (João Pessoa)	-	-	-	...	-	...	-
Paraná (Curitiba)	-	-	386.559	...	386.559	...	386.559
Pernambuco (Recife)	-	-	-	...	-	...	-
Piauí (Teresina)	-	-	-	...	-	...	-
R. de Janeiro (R.J.)	-	-	82.749	...	82.749	...	82.749
Rio Grande do Norte (Natal)	-	-	-	...	-	...	-
R. G. do Sul (Porto Alegre)	-	-	2.682	...	2.682	...	2.682
Rondônia (Porto Velho)	-	204	-	...	204	...	204
Roraima (Boa Vista)	-	-	-	...	-	...	-
S. Catarina (Florianópolis)	-	-	-	...	-	...	-
São Paulo (São Paulo)	-	2.109.668	3.568	...	2.113.236	...	2.113.236
Sergipe (Aracaju)	-	-	-	...	-	...	-
Tocantins (Palmas)	-	-	-	...	-	...	-
Total	-	2.131.353	496.364	...	2.627.717	...	2.627.717

Fonte: BACEN/DEDIP e CETIP.

1/ Não inclui debêntures de empresas estatais registradas na Bovespa nem notas promissórias não custodiadas na CETIP.

Tabela 4.4
Dívida fundada da administração indireta (empresas estatais ^{1/}) dos demais Municípios
Setembro - 2000

	Contratual interna				Total	Externa	R\$ mil Total Geral
	Mobiliária 1/	Tesouro Nacional	Bancária	Outras			
Acre	-	-	-	...	-	...	-
Alagoas	-	-	-	...	-	...	-
Amapá	-	-	-	...	-	...	-
Amazonas	-	-	-	...	-	...	-
Bahia	-	-	-	...	-	...	-
Ceará	-	-	-	...	-	...	-
Distrito Federal	-	-	-	...	-	...	-
Espírito Santo	-	-	-	...	-	...	-
Goiás	-	-	-	...	-	...	-
Maranhão	-	-	-	...	-	...	-
Mato Grosso	-	-	-	...	-	...	-
Mato Grosso do Sul	-	-	-	...	-	...	-
Minas Gerais	-	-	4.372	...	4.372	...	4.372
Pará	-	-	-	...	-	...	-
Paraíba	-	-	-	...	-	...	-
Paraná	-	-	327.718	...	327.718	...	327.718
Pernambuco	-	-	-	...	-	...	-
Piauí	-	-	-	...	-	...	-
Rio de Janeiro	-	-	139.242	...	139.242	...	139.242
Rio Grande do Norte	-	-	-	...	-	...	-
Rio Grande do Sul	-	-	-	...	-	...	-
Rondônia	-	-	-	...	-	...	-
Roraima	-	-	-	...	-	...	-
Santa Catarina	-	-	122	...	122	...	122
São Paulo	4.723	260.714	1.854.223	...	2.114.937	...	2.119.660
Sergipe	-	-	-	...	-	...	-
Tocantins	-	-	-	...	-	...	-
Total	4.723	260.714	2.325.677	...	2.586.392	...	2.591.114

Fonte: BACEN/DEDIP e CETIP.

1/ Não inclui debêntures de empresas estatais registradas na Bovespa nem notas promissórias não custodiadas na CETIP.

Tabela 5.1**Dívida da administração direta e indireta dos Estados, Distrito Federal e Municípios por credor 1/
Setembro - 2000**

	Tesouro Nacional	Bancos Comerciais/Múltiplos Públicos			Privados	Total	Fundos de liquidez da dívida	Demais instituições financeiras	Fundos mútuos	Credor externo 2/	Outros cred. contratuais 2/ 3/	BACEN	Outros cred. mobiliários 4/	Total
		Federais	Estaduais	Total										
		R\$ mil												
Acre	661.755	2.517	-	2.517	-	2.517	-	-	-	-	70.344	-	-	734.615
Alagoas	2.078.524	85.118	17.944	103.062	3.462	106.524	-	-	-	30.273	40.746	2.852	922.709	3.181.628
Amapá	38.988	96.591	-	96.591	-	96.591	-	-	-	6.706	-	-	-	142.286
Amazonas	1.999.092	30.694	-	30.694	1.864	32.558	-	-	-	414	1.179	-	-	2.033.243
Bahia	7.798.345	1.055.324	10.092	1.065.416	11.474	1.076.890	-	-	-	915.082	89.817	-	-	9.880.134
Ceará	2.710.737	575.313	21.593	596.906	621	597.527	-	-	-	879.760	6.791	-	-	4.194.814
Distrito Federal	702.302	567.139	11.337	578.476	19.697	598.173	-	-	-	143.369	3.044	-	-	1.446.888
Espírito Santo	1.826.012	126.752	14.538	141.290	-	141.290	-	-	-	258.188	184.850	-	-	2.410.338
Goiás	7.811.087	288.861	2.100	290.961	23.899	314.860	-	-	-	80.660	746.549	-	-	8.953.156
Maranhão	4.023.441	69.063	-	69.063	-	69.063	-	-	-	196.186	60.747	-	-	4.349.436
Mato Grosso	4.438.474	91.878	-	91.878	25.750	117.628	-	-	-	126.142	61.383	-	-	4.743.628
Mato Grosso do Sul	3.972.028	164.691	-	164.691	22.717	187.408	-	-	-	37.334	16.838	-	-	4.213.609
Minas Gerais	24.780.716	493.996	249.867	743.863	9.942	753.805	-	-	-	894.981	1.109.250	-	-	27.538.752
Pará	1.461.415	123.659	6.825	130.484	1.730	132.214	-	-	-	195.306	22.248	-	-	1.811.183
Paraíba	2.275.354	131.047	-	131.047	194	131.242	-	-	-	32.020	68.229	-	-	2.506.845
Paraná	8.418.713	1.164.069	667.493	1.831.562	5.095	1.836.657	-	-	-	1.420.531	553.958	-	-	12.229.859
Pernambuco	4.427.234	287.351	-	287.351	1.112	288.463	-	-	-	224.978	21.803	-	-	4.962.478
Piauí	1.964.635	134.679	311	134.990	1.152	136.141	-	-	-	47.123	51.912	-	-	2.199.811
Rio de Janeiro	22.463.206	1.202.979	720.830	1.923.809	-	1.923.809	-	-	-	1.552.702	205.362	5.535.342	-	31.680.422
Rio Grande do Norte	955.911	237.911	11.832	249.743	-	249.743	-	-	-	27.725	52.645	-	-	1.286.024
Rio Grande do Sul	16.647.698	497.772	136.355	634.126	77	634.203	47.340	-	1.523	685.732	576.654	-	1.073	18.594.223
Rondônia	1.200.461	34.353	-	34.353	-	34.353	-	-	-	-	247.396	-	-	1.482.211
Roraima	117.290	196.855	-	196.855	-	196.855	-	-	-	-	12.049	-	-	326.195
Santa Catarina	4.638.168	325.128	11.049	336.177	46.232	382.408	-	1.100	16.822	368.828	535.102	-	917.784	6.860.212
São Paulo	89.671.902	3.731.932	126.131	3.858.064	194.594	4.052.657	-	-	320.048	1.624.432	70.689	-	550.185	96.289.912
Sergipe	1.205.933	128.645	-	128.645	-	128.645	-	-	-	79.639	26.221	-	-	1.440.438
Tocantins	83.981	119.890	-	119.890	-	119.890	-	-	-	276.859	1.619	-	-	482.349
Total	218.373.399	11.964.207	2.008.295	13.972.503	369.612	14.342.115	47.340	1.100	338.393	10.104.969	4.837.426	5.538.195	2.391.752	255.974.689

Fonte: BACEN/DEDIP, BACEN/DEMAB, CETIP e Governos Estaduais, do Distrito Federal e dos Municípios de capitais.

1/ Não inclui debêntures de empresas estatais registradas na Bovespa nem notas promissórias não custodiadas na CETIP.

2/ Projetados com base nos últimos dados disponibilizados pelos Estados, Distrito Federal e Municípios de capitais - Não inclui dívidas da administração indireta (todos os níveis) nem da administração direta dos Municípios não-capitais.

3/ Inclui dívidas junto ao INSS, FGTS, PASEP e outras.

4/ Pessoas físicas, pessoas jurídicas não financeiras e detentores de títulos vencidos.

Tabela 5.2
Dívida da administração direta e indireta dos Estados e Distrito Federal por credor 1/
Setembro - 2000

	Tesouro Nacional	Bancos Comerciais/Múltiplos				Privados	Total	Fundos de liquidez da dívida	Demais instituições financeiras	Fundos mútuos	Credor externo	Outros cred. contratuais	BACEN	Outros cred. mobiliários	Total
		Públicos			Total										
		Federais	Estaduais	Total											
Acre	649.168	512	-	512	-	512	-	-	-	-	70.344	-	-	720.023	
Alagoas	1.997.015	-	16.472	16.472	2.652	19.124	-	-	-	30.273	18.766	2.852	922.709	2.990.739	
Amapá	38.988	75.786	-	75.786	-	75.786	-	-	-	6.706	-	-	-	121.480	
Amazonas	1.892.933	19.754	-	19.754	1.864	21.618	-	-	-	414	1.179	-	-	1.916.143	
Bahia	6.856.964	1.002.427	9.456	1.011.883	-	1.011.883	-	-	-	915.082	62.902	-	-	8.846.831	
Ceará	2.642.780	483.968	7.021	490.989	621	491.610	-	-	-	879.760	6.791	-	-	4.020.941	
Distrito Federal	702.302	567.139	11.337	578.476	19.697	598.173	-	-	-	143.369	3.044	-	-	1.446.888	
Espírito Santo	1.776.432	100.860	-	100.860	-	100.860	-	-	-	258.188	181.218	-	-	2.316.698	
Goiás	7.675.958	234.801	2.025	236.826	23.899	260.725	-	-	-	80.660	734.594	-	-	8.751.936	
Maranhão	3.925.377	52.766	-	52.766	-	52.766	-	-	-	196.186	49.523	-	-	4.223.852	
Mato Grosso	4.231.853	63.513	-	63.513	-	63.513	-	-	-	126.142	58.273	-	-	4.479.782	
Mato Grosso do Sul	3.840.482	148.043	-	148.043	-	148.043	-	-	-	37.334	-	-	-	4.025.858	
Minas Gerais	24.034.823	297.282	114.097	411.379	554	411.933	-	-	-	894.981	1.066.020	-	-	26.407.758	
Pará	1.455.422	77.294	6.825	84.119	1.730	85.849	-	-	-	195.306	22.248	-	-	1.758.825	
Paraíba	2.227.700	98.411	-	98.411	-	98.411	-	-	-	32.020	51.826	-	-	2.409.957	
Paraná	8.285.082	383.030	216.514	599.544	4.752	604.295	-	-	-	1.202.170	553.958	-	-	10.645.505	
Pernambuco	4.210.164	255.839	-	255.839	753	256.592	-	-	-	224.978	-	-	-	4.691.734	
Piauí	1.962.579	92.919	-	92.919	-	92.919	-	-	-	47.123	49.903	-	-	2.152.524	
Rio de Janeiro	18.381.312	878.414	717.893	1.596.307	-	1.596.307	-	-	-	1.168.683	114.562	5.535.342	-	26.796.207	
Rio Grande do Norte	920.126	202.407	-	202.407	-	202.407	-	-	-	27.725	52.090	-	-	1.202.348	
Rio Grande do Sul	16.513.425	320.881	29.700	350.582	77	350.658	47.340	-	1.523	673.939	576.163	-	1.073	18.164.121	
Rondônia	1.173.337	26.539	-	26.539	-	26.539	-	-	-	-	247.396	-	-	1.447.273	
Roraima	117.290	188.679	-	188.679	-	188.679	-	-	-	-	12.049	-	-	318.018	
Santa Catarina	4.531.111	254.204	10.430	264.634	31.527	296.160	-	1.100	16.822	368.828	516.906	-	917.784	6.648.712	
São Paulo	72.589.226	1.426.215	1.046	1.427.261	63.481	1.490.743	-	-	317.828	997.248	27.352	-	83.984	75.506.381	
Sergipe	1.165.555	124.846	-	124.846	-	124.846	-	-	-	79.639	-	-	-	1.370.040	
Tocantins	83.586	102.390	-	102.390	-	102.390	-	-	-	276.859	-	-	-	462.835	
Total	193.880.990	7.478.920	1.142.814	8.621.734	151.606	8.773.341	47.340	1.100	336.173	8.863.613	4.477.108	5.538.195	1.925.550	223.843.410	

Fonte: BACEN/DEDIP, BACEN/DEMAB, CETIP e Governos Estaduais e do Distrito Federal.

1/ Não inclui debêntures de empresas estatais registradas na Bovespa nem notas promissórias não custodiadas na CETIP.

2/ Projetados com base nos últimos dados disponibilizados pelos Estados e Distrito Federal - Não inclui dívidas da administração indireta.

3/ Inclui dívidas junto ao INSS, FGTS, PASEP e outras.

4/ Pessoas físicas, pessoas jurídicas não financeiras e detentores de títulos vencidos.

Tabela 5.3**Dívida da administração direta e indireta dos Municípios de capitais por credor 1/
Setembro - 2000**

	Tesouro Nacional	Bancos Comerciais/Múltiplos			Privados	Total	Fundos de liquidez da dívida	Demais instituições financeiras	Fundos mútuos	Credor externo 2/	Outros cred. contratuais 2/ 3/	BACEN	Outros cred. mobiliários 4/	R\$ mil
		Públicos												Total
		Federais	Estaduais	Total										
Acre (Rio Branco)	12.587	2.005	-	2.005	-	2.005	-	-	-	-	-	-	-	14.592
Alagoas (Maceió)	80.617	73.177	75	73.252	-	73.252	-	-	-	21.980	-	-	-	175.849
Amapá (Macapá)	-	20.806	-	20.806	-	20.806	-	-	-	-	-	-	-	20.806
Amazonas (Manaus)	105.413	10.940	-	10.940	-	10.940	-	-	-	-	-	-	-	116.353
Bahia (Salvador)	726.966	-	-	-	4.277	4.277	-	-	-	-	26.915	-	-	758.158
Ceará (Fortaleza)	67.957	78.973	-	78.973	-	78.973	-	-	-	-	-	-	-	146.930
Distrito Federal	-	-	-	-	-	-	-	-	-	-	-	-	-	-
Espírito Santo (Vitória)	22.362	16.272	5.780	22.052	-	22.052	-	-	-	-	3.632	-	-	48.046
Goiás (Goiânia)	82.317	19.772	-	19.772	-	19.772	-	-	-	-	11.955	-	-	114.044
Maranhão (São Luís)	27.650	10.827	-	10.827	-	10.827	-	-	-	-	11.224	-	-	49.700
Mato Grosso (Cuiabá)	151.459	-	-	-	-	-	-	-	-	-	3.110	-	-	154.569
M. G. do Sul (C. Grande)	76.302	417	-	417	-	417	-	-	-	-	16.838	-	-	93.557
M. Gerais (Belo Horizonte)	372.224	39.949	46.994	86.943	-	86.943	-	-	-	-	43.230	-	-	502.397
Pará (Belém)	4.939	44.467	-	44.467	-	44.467	-	-	-	-	-	-	-	49.406
Paraíba (João Pessoa)	19.491	24.198	-	24.198	-	24.198	-	-	-	-	16.403	-	-	60.091
Paraná (Curitiba)	-	446.761	61.499	508.260	-	508.260	-	-	-	218.361	-	-	-	726.621
Pernambuco (Recife)	150.946	5.261	-	5.261	-	5.261	-	-	-	-	21.803	-	-	178.009
Piauí (Teresina)	902	33.293	-	33.293	-	33.293	-	-	-	-	2.010	-	-	36.204
R. de Janeiro (R.J.)	3.875.040	154.155	68	154.222	-	154.222	-	-	-	384.018	90.800	-	-	4.504.081
R. G. do Norte (Natal)	35.785	15.748	-	15.748	-	15.748	-	-	-	-	555	-	-	52.088
R. G. do Sul (Porto Alegre)	99.151	106.450	6.903	113.352	-	113.352	-	-	-	11.793	491	-	-	224.788
Rondônia (Porto Velho)	24.622	2.370	-	2.370	-	2.370	-	-	-	-	-	-	-	26.992
Roraima (Boa Vista)	-	8.177	-	8.177	-	8.177	-	-	-	-	-	-	-	8.177
S. Catarina (Florianópolis)	1.385	11.233	-	11.233	1.892	13.125	-	-	-	-	18.196	-	-	32.705
São Paulo (São Paulo)	15.499.132	66.936	-	66.936	-	66.936	-	-	-	627.184	43.337	-	-	16.236.588
Sergipe (Aracaju)	39.890	3.795	-	3.795	-	3.795	-	-	-	-	26.221	-	-	69.906
Tocantins (Palmas)	-	13.837	-	13.837	-	13.837	-	-	-	-	1.619	-	-	15.456
Total	21.477.135	1.209.817	121.318	1.331.134	6.169	1.337.304	-	-	-	1.241.356	360.318	-	-	24.416.113

Fonte: BACEN/DEDIP, BACEN/DEMAB, CETIP e Governos de Municípios de capitais.

1/ Não inclui debêntures de empresas estatais registradas na Bovespa nem notas promissórias não custodiadas na CETIP.

2/ Projetados com base nos últimos dados disponibilizados pelos Municípios de capitais - Não inclui dívidas da administração indireta.

3/ Inclui dívidas junto ao INSS, FGTS, PASEP e outras.

4/ Pessoas físicas, pessoas jurídicas não financeiras e detentores de títulos vencidos.

Tabela 5.4
Dívida da administração direta e indireta dos demais Municípios por credor 1/
Setembro - 2000

	Tesouro Nacional	Bancos Comerciais/Múltiplos			Privados	Total	Fundos de liquidez da dívida	Demais instituições financeiras	Fundos mútuos	Credor externo	Outros cred. contratuais	BACEN	Outros cred. mobiliários	Total
		Públicos												
		Federais	Estaduais	Total										
Acre	-	-	-	-	-	-	-	-	-	-	-	-
Alagoas	892	11.941	1.397	13.338	810	14.148	-	-	-	-	-	15.040
Amapá	-	-	-	-	-	-	-	-	-	-	-	-
Amazonas	746	-	-	-	-	-	-	-	-	-	-	746
Bahia	214.415	52.897	636	53.533	7.197	60.730	-	-	-	-	-	275.145
Ceará	-	12.372	14.572	26.944	-	26.944	-	-	-	-	-	26.944
Distrito Federal	-	-	-	-	-	-	-	-	-	-	-	-
Espírito Santo	27.217	9.620	8.757	18.377	-	18.377	-	-	-	-	-	45.595
Goiás	52.812	34.288	75	34.363	-	34.363	-	-	-	-	-	87.176
Maranhão	70.414	5.470	-	5.470	-	5.470	-	-	-	-	-	75.884
Mato Grosso	55.162	28.365	-	28.365	25.750	54.115	-	-	-	-	-	109.276
Mato Grosso do Sul	55.244	16.232	-	16.232	22.717	38.949	-	-	-	-	-	94.193
Minas Gerais	373.669	156.764	88.776	245.540	9.389	254.929	-	-	-	-	-	628.598
Pará	1.054	1.898	-	1.898	-	1.898	-	-	-	-	-	2.952
Paraíba	28.163	8.439	-	8.439	194	8.633	-	-	-	-	-	36.796
Paraná	133.631	334.278	389.480	723.758	344	724.102	-	-	-	-	-	857.732
Pernambuco	66.125	26.251	-	26.251	359	26.610	-	-	-	-	-	92.735
Piauí	1.154	8.467	311	8.778	1.152	9.929	-	-	-	-	-	11.083
Rio de Janeiro	206.854	170.411	2.870	173.280	-	173.280	-	-	-	-	-	380.134
Rio Grande do Norte	-	19.756	11.832	31.588	-	31.588	-	-	-	-	-	31.588
Rio Grande do Sul	35.122	70.440	99.752	170.192	-	170.192	-	-	-	-	-	205.314
Rondônia	2.502	5.444	-	5.444	-	5.444	-	-	-	-	-	7.946
Roraima	-	-	-	-	-	-	-	-	-	-	-	-
Santa Catarina	105.672	59.691	619	60.310	12.813	73.123	-	-	-	-	-	178.795
São Paulo	1.583.543	2.238.781	125.085	2.363.867	131.112	2.494.979	-	-	2.220	-	466.201	4.546.943
Sergipe	487	4	-	4	-	4	-	-	-	-	-	491
Tocantins	394	3.663	-	3.663	-	3.663	-	-	-	-	-	4.057
Total	3.015.274	3.275.470	744.163	4.019.634	211.837	4.231.471	-	-	2.220	-	466.201	7.715.166

Fonte: BACEN/DEDIP, BACEN/DEMAB, CETIP.

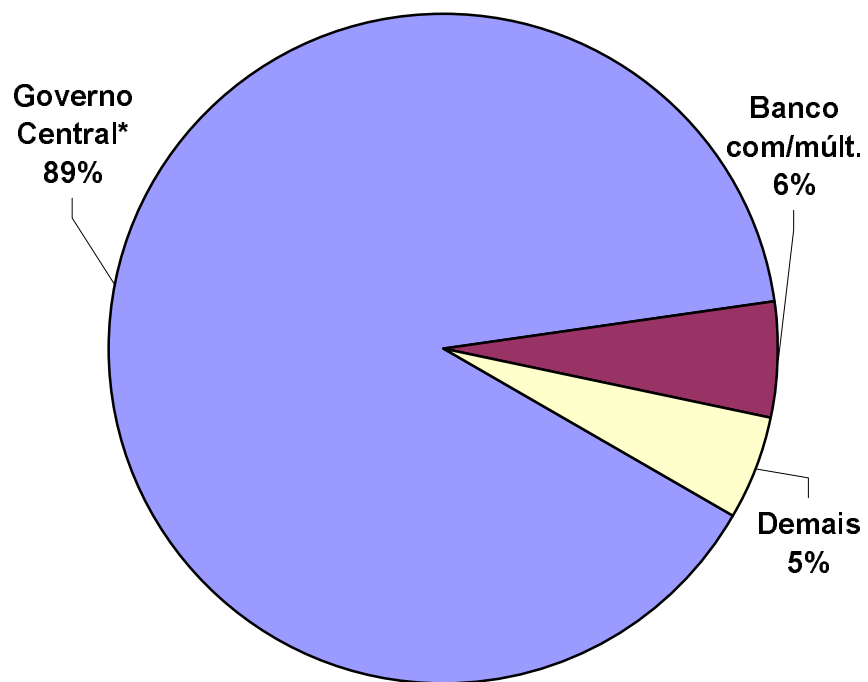
1/ Não inclui debêntures de empresas estatais registradas na Bovespa nem notas promissórias não custodiadas na CETIP.

2/ Pessoas físicas e jurídicas não financeiras, inclusive os fundos de pensão.

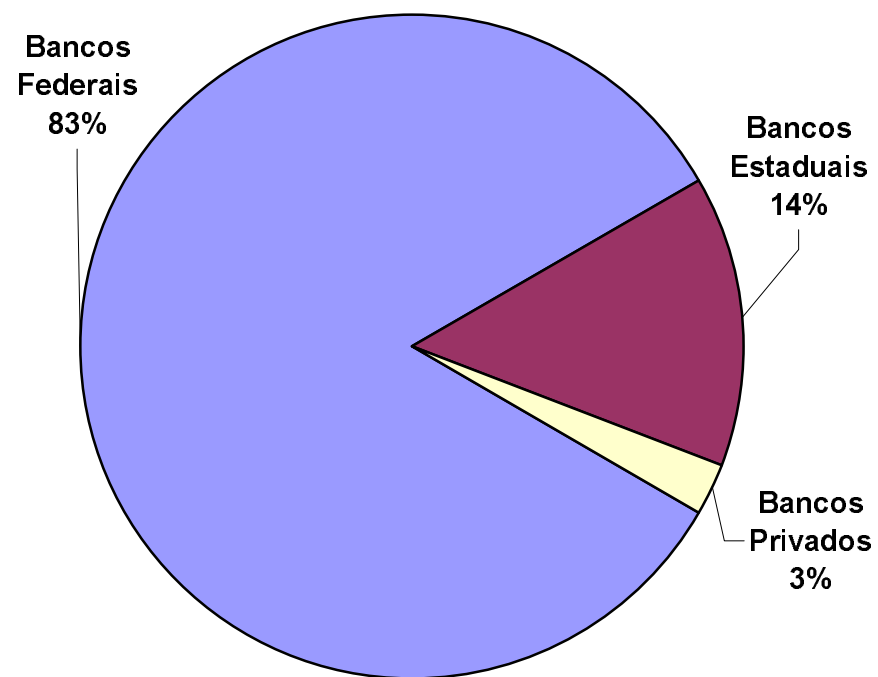
Gráfico 2

Dívida da administração direta e indireta dos Estados, do Distrito Federal e Municípios
Setembro - 2000

Distribuição do endividamento total por credor



Distr. da dívida mobiliária e contratual por tipo de banco comercial/múltiplo credor



*Dívidas junto ao Tesouro Nacional, BCB e Outras.

Tabela 6.1**Dívida contratual interna da administração direta e indireta dos Estados, Distrito Federal e Municípios junto ao Tesouro Nacional
Setembro - 2000**

	Lei 7.976/89	Lei 8.727/93	Lei 9.496/97	MP 1.891/99	Bônus relativo à renegociação da dívida externa	Outras	Total
Acre	8.974	465.280	184.060	-	-	3.441	661.755
Alagoas	101.696	874.055	907.386	-	78.487	116.900	2.078.524
Amapá	-	-	36.132	-	-	2.856	38.988
Amazonas	27.954	1.260.639	282.913	-	384.233	43.353	1.999.092
Bahia	491.308	3.595.547	2.678.806	427.994	472.893	131.797	7.798.345
Ceará	676.583	954.770	784.725	-	105.951	188.707	2.710.737
Distrito Federal	-	-	692.918	-	-	9.384	702.302
Espírito Santo	99.559	665.883	789.821	46.841	192.251	31.657	1.826.012
Goiás	453.821	4.785.875	1.872.365	13.040	673.806	12.181	7.811.087
Maranhão	404.022	2.451.594	612.054	38.435	448.179	69.157	4.023.441
Mato Grosso	313.673	2.150.071	1.345.349	115.235	488.723	25.422	4.438.474
Mato Grosso do Sul	302.669	1.434.492	1.758.328	31.859	407.142	37.538	3.972.028
Minas Gerais	242.792	2.277.076	20.747.142	379.706	1.120.491	13.509	24.780.716
Pará	36.013	603.110	484.964	-	304.452	32.876	1.461.415
Paraíba	158.370	1.254.284	471.644	46.481	282.126	62.449	2.275.354
Paraná	57.975	1.440.232	6.343.639	34.741	422.903	119.223	8.418.713
Pernambuco	240.872	1.619.348	2.244.680	24.878	147.860	149.596	4.427.234
Piauí	96.733	1.095.584	472.197	1.154	241.907	57.061	1.964.635
Rio de Janeiro	878.794	1.849.656	15.232.387	3.561.702	313.035	627.631	22.463.206
Rio Grande do Norte	85.204	678.369	72.978	8.018	58.768	52.573	955.911
Rio Grande do Sul	409.105	2.360.627	13.410.369	5.209	366.204	96.184	16.647.698
Rondônia	3.781	227.166	909.167	-	41.908	18.439	1.200.461
Roraima	-	62.381	52.162	-	-	2.747	117.290
Santa Catarina	565.098	672.391	3.205.705	103.752	85.723	5.500	4.638.168
São Paulo	3.651.509	9.148.146	59.589.672	12.979.057	4.234.565	68.953	89.671.902
Sergipe	23.431	645.619	443.771	-	36.155	56.958	1.205.933
Tocantins	-	76.437	-	394	-	7.149	83.981
Total	9.329.937	42.648.630	135.625.333	17.818.495	10.907.764	2.043.241	218.373.399

Fonte: BACEN/DEDIP.

Tabela 6.2**Dívida contratual interna da administração direta e indireta dos Estados e Distrito Federal junto ao Tesouro Nacional
Setembro - 2000**

	Lei 7.976/89	Lei 8.727/93	Lei 9.496/97	MP 1.891/99	Bônus relativo à renegociação da dívida externa	Outras	Total
Acre	8.576	453.091	184.060	-	-	3.441	649.168
Alagoas	88.890	814.878	907.386	-	68.962	116.900	1.997.015
Amapá	-	-	36.132	-	-	2.856	38.988
Amazonas	-	1.219.866	282.913	-	346.801	43.353	1.892.933
Bahia	430.000	3.143.468	2.678.806	-	472.893	131.797	6.856.964
Ceará	666.659	896.738	784.725	-	105.951	188.707	2.642.780
Distrito Federal	-	-	692.918	-	-	9.384	702.302
Espírito Santo	96.821	665.883	789.821	-	192.251	31.657	1.776.432
Goiás	447.414	4.679.699	1.872.365	-	664.299	12.181	7.675.958
Maranhão	399.762	2.396.225	612.054	-	448.179	69.157	3.925.377
Mato Grosso	312.583	2.059.775	1.345.349	-	488.723	25.422	4.231.853
Mato Grosso do Sul	295.772	1.341.702	1.758.328	-	407.142	37.538	3.840.482
Minas Gerais	220.971	2.019.328	20.747.142	-	1.033.873	13.509	24.034.823
Pará	31.074	602.056	484.964	-	304.452	32.876	1.455.422
Paraíba	157.280	1.254.201	471.644	-	282.126	62.449	2.227.700
Paraná	57.975	1.341.342	6.343.639	-	422.903	119.223	8.285.082
Pernambuco	229.690	1.447.914	2.244.680	-	138.284	149.596	4.210.164
Piauí	95.831	1.095.584	472.197	-	241.907	57.061	1.962.579
Rio de Janeiro	613.749	1.738.247	15.232.387	-	169.921	627.007	18.381.312
Rio Grande do Norte	81.591	654.215	72.978	-	58.768	52.573	920.126
Rio Grande do Sul	409.105	2.231.563	13.410.369	-	366.204	96.184	16.513.425
Rondônia	3.781	200.042	909.167	-	41.908	18.439	1.173.337
Roraima	-	62.381	52.162	-	-	2.747	117.290
Santa Catarina	561.793	672.391	3.205.705	-	85.723	5.500	4.531.111
São Paulo	3.030.676	5.911.047	59.589.672	-	3.988.879	68.953	72.589.226
Sergipe	17.903	610.768	443.771	-	36.155	56.958	1.165.555
Tocantins	-	76.437	-	-	-	7.149	83.586
Total	8.257.896	37.588.841	135.625.333	-	10.366.303	2.042.617	193.880.990

Fonte: BACEN/DEDIP.

Tabela 6.3**Dívida contratual interna da administração direta e indireta dos Municípios de capitais junto ao Tesouro Nacional****Setembro - 2000**

	Lei 7.976/89	Lei 8.727/93	Lei 9.496/97	MP 1.891/99	Bônus relativo à renegociação da dívida externa	Outras	Total
Acre (Rio Branco)	397	12.190	-	-	-	-	12.587
Alagoas (Maceió)	12.806	58.285	-	-	9.525	-	80.617
Amapá (Macapá)	-	-	-	-	-	-	-
Amazonas (Manaus)	27.954	40.027	-	-	37.433	-	105.413
Bahia (Salvador)	60.101	386.388	-	280.476	-	-	726.966
Ceará (Fortaleza)	9.925	58.032	-	-	-	-	67.957
Distrito Federal	-	-	-	-	-	-	-
Espírito Santo (Vitória)	2.739	-	-	19.624	-	-	22.362
Goiás (Goiânia)	6.407	66.403	-	-	9.507	-	82.317
Maranhão (São Luís)	4.260	23.390	-	-	-	-	27.650
Mato Grosso (Cuiabá)	1.090	39.108	-	111.260	-	-	151.459
M. G. do Sul (C. Grande)	6.717	69.585	-	-	-	-	76.302
M. Gerais (Belo Horizonte)	21.821	187.356	-	76.429	86.618	-	372.224
Pará (Belém)	4.939	-	-	-	-	-	4.939
Paraíba (João Pessoa)	1.090	-	-	18.401	-	-	19.491
Paraná (Curitiba)	-	-	-	-	-	-	-
Pernambuco (Recife)	11.182	120.856	-	9.331	9.577	-	150.946
Piauí (Teresina)	902	-	-	-	-	-	902
R. de Janeiro (R.J.)	252.948	-	-	3.511.554	110.538	-	3.875.040
R. G. do Norte (Natal)	3.613	24.154	-	8.018	-	-	35.785
R. G. do Sul (Porto Alegre)	-	99.151	-	-	-	-	99.151
Rondônia (Porto Velho)	-	24.622	-	-	-	-	24.622
Roraima (Boa Vista)	-	-	-	-	-	-	-
S. Catarina (Florianópolis)	1.385	-	-	-	-	-	1.385
São Paulo (São Paulo)	530.776	2.750.331	-	12.064.096	153.929	-	15.499.132
Sergipe (Aracajú)	5.527	34.363	-	-	-	-	39.890
Tocantins (Palmas)	-	-	-	-	-	-	-
Total	966.580	3.994.240	-	16.099.189	417.127	-	21.477.135

Fonte: BACEN/DEDIP.

Tabela 6.4
Dívida contratual interna da administração direta e indireta dos demais Municípios junto ao Tesouro Nacional
Setembro - 2000

	Lei 7.976/89	Lei 8.727/93	Lei 9.496/97	MP 1.891/99	Bônus relativo à renegociação da dívida externa	Outras	Total
Acre	-	-	...	-	-	-	-
Alagoas	-	892	...	-	-	-	892
Amapá	-	-	...	-	-	-	-
Amazonas	-	746	...	-	-	-	746
Bahia	1.206	65.691	...	147.518	-	-	214.415
Ceará	-	-	...	-	-	-	-
Distrito Federal	-	-	...	-	-	-	-
Espírito Santo	-	-	...	27.217	-	-	27.217
Goiás	-	39.773	...	13.040	-	-	52.812
Maranhão	-	31.979	...	38.435	-	-	70.414
Mato Grosso	-	51.187	...	3.974	-	-	55.162
Mato Grosso do Sul	180	23.205	...	31.859	-	-	55.244
Minas Gerais	-	70.392	...	303.276	-	-	373.669
Pará	-	1.054	...	-	-	-	1.054
Paraíba	-	83	...	28.080	-	-	28.163
Paraná	-	98.890	...	34.741	-	-	133.631
Pernambuco	-	50.578	...	15.547	-	-	66.125
Piauí	-	-	...	1.154	-	-	1.154
Rio de Janeiro	12.096	111.408	...	50.149	32.577	624	206.854
Rio Grande do Norte	-	-	...	-	-	-	-
Rio Grande do Sul	-	29.913	...	5.209	-	-	35.122
Rondônia	-	2.502	...	-	-	-	2.502
Roraima	-	-	...	-	-	-	-
Santa Catarina	1.920	-	...	103.752	-	-	105.672
São Paulo	90.057	486.769	...	914.961	91.757	-	1.583.543
Sergipe	-	487	...	-	-	-	487
Tocantins	-	-	...	394	-	-	394
Total	105.460	1.065.550	...	1.719.307	124.334	624	3.015.274

Fonte: BACEN/DEDIP.

Tabela 7.1

Evolução mensal da dívida da administração direta e indireta dos Estados, Distrito Federal e Municípios

	Dívida fundada					Externa 3/	Total	Flutuante (ARO)	R\$ mil		
	Mobiliária 1/	Contratual interna			Total				Total	Total	Total
		Tesouro Nacional	Bancária	Outras 2/ 3/							Gerai
jan/98	41.197.673	100.575.234	24.622.656	3.841.682	129.039.572	4.686.486	174.923.730	1.148.922	176.072.653		
fev/98	41.642.879	101.368.423	25.146.384	3.835.053	130.349.860	4.789.225	176.781.964	1.104.303	177.886.267		
mar/98	42.744.528	101.928.382	24.736.647	3.835.112	130.500.142	4.888.663	178.133.332	1.101.824	179.235.156		
abr/98	43.468.713	102.828.933	25.336.509	3.553.424	131.718.866	5.019.759	180.207.338	1.053.979	181.261.317		
mai/98	45.047.237	103.135.938	25.355.884	3.643.845	132.135.667	5.099.790	182.282.694	1.085.312	183.368.007		
jun/98	33.266.442	114.320.234	24.263.809	3.685.903	142.269.946	5.361.375	180.897.764	821.229	181.718.993		
jul/98	33.603.284	119.457.539	27.941.021	3.645.875	151.044.435	5.525.057	190.172.776	790.881	190.963.656		
ago/98	33.435.768	121.492.905	27.300.142	3.660.779	152.453.825	5.709.497	191.599.091	744.191	192.343.282		
set/98	32.920.814	124.217.080	27.131.324	3.659.152	155.007.555	5.908.470	193.836.839	709.950	194.546.789		
out/98	32.781.996	126.034.843	26.962.068	3.661.456	156.658.368	6.183.863	195.624.226	664.979	196.289.205		
nov/98	23.209.100	135.328.943	25.877.741	3.741.011	164.947.696	6.404.387	194.561.183	629.636	195.190.818		
dez/98	23.735.253	137.939.850	25.192.421	3.734.741	166.867.012	6.681.078	197.283.343	610.552	197.893.895		
jan/99	24.069.666	143.635.629	25.189.973	3.965.536	172.791.138	9.969.756	206.830.560	559.388	207.389.948		
fev/99	24.143.245	148.076.537	25.991.982	3.970.708	178.039.228	10.440.955	212.623.428	547.186	213.170.614		
mar/99	24.900.164	147.648.206	26.581.478	3.971.764	178.201.448	8.821.244	211.922.857	574.713	212.497.569		
abr/99	25.413.296	155.956.175	26.616.922	4.015.877	186.588.974	8.497.249	220.499.519	603.640	221.103.159		
mai/99	26.000.218	157.250.908	26.789.714	4.592.882	188.633.504	8.876.553	223.510.275	620.757	224.131.032		
jun/99	26.386.525	157.261.190	26.706.704	4.644.102	188.611.996	9.105.181	224.103.702	692.702	224.796.404		
jul/99	24.989.042	162.438.397	26.943.224	4.673.055	194.054.677	9.179.804	228.223.523	735.041	228.958.564		
ago/99	24.355.897	165.116.478	26.936.908	4.739.534	196.792.920	9.958.548	231.107.364	728.532	231.835.897		
set/99	24.633.777	167.235.435	27.655.104	4.680.121	199.570.661	10.078.037	234.282.475	736.442	235.018.917		
out/99	24.928.468	171.433.677	27.917.659	4.682.405	204.033.741	10.327.318	239.289.527	768.663	240.058.190		
nov/99	25.610.650	173.225.077	28.214.400	4.709.070	206.148.548	10.259.759	242.018.957	710.798	242.729.754		
dez/99	13.438.574	191.527.639	21.197.705	4.626.306	217.351.650	9.678.819	240.469.043	605.463	241.074.506		
jan/00	13.620.925	193.451.130	20.791.225	4.737.209	218.979.565	9.764.878	242.365.368	125.173	242.490.541		
fev/00	13.804.845	195.010.638	20.697.415	4.749.732	220.457.785	9.480.008	243.742.638	128.081	243.870.719		
mar/00	13.275.299	195.230.142	20.401.334	4.766.631	220.398.106	9.490.815	243.164.221	131.976	243.296.197		
abr/00	13.491.980	195.112.663	20.143.622	4.761.978	220.018.264	9.685.246	243.195.490	135.476	243.330.966		
mai/00	3.268.103	207.810.549	19.307.680	4.759.136	231.877.365	9.830.768	244.976.236	140.491	245.116.728		
jun/00	2.852.256	208.553.806	19.326.960	4.772.782	232.653.548	9.751.648	245.257.452	123.867	245.381.320		
jul/00	2.876.801	210.263.103	19.385.761	4.806.391	234.455.255	9.676.588	247.008.645	127.921	247.136.566		
ago/00	2.903.765	213.386.502	19.544.680	4.814.895	237.746.077	9.952.234	250.602.077	131.105	250.733.182		
set/00	2.862.506	218.373.399	19.661.137	4.837.426	242.871.962	10.104.969	255.839.437	135.251	255.974.689		

Fonte: BACEN/DEDIP, BACEN/DEMAB, CETIP, Governos Estaduais, do Distrito Federal e dos Municípios de capitais.

1/ Não inclui debêntures de empresas estatais registradas na Bovespa nem notas promissórias não custodiadas na CETIP.

2/ Inclui dívidas junto ao INSS, FGTS, PASEP e outras.

3/ Projetado com base nos últimos dados disponibilizados pelos Estados, Distrito Federal e Municípios de capitais - Não inclui dívidas da administração indireta (todos os níveis) nem da administração direta dos Municípios não-capitais.

Tabela 7.2
Evolução mensal da dívida da administração direta e indireta dos Estados e Distrito Federal

	Dívida fundada					Total	Flutuante (ARO)	Total Geral	
	Mobiliária 1/	Contratual interna			Externa 3/				
		Tesouro Nacional	Bancária	Outras 2/ 3/					
jan/98	32.816.260	94.846.147	18.488.200	3.641.835	116.976.183	4.156.279	153.948.722	340.793	154.289.514
fev/98	33.340.551	95.598.200	18.955.882	3.634.185	118.188.267	4.242.733	155.771.551	277.769	156.049.319
mar/98	33.997.298	96.150.669	18.570.160	3.634.310	118.355.139	4.330.768	156.683.205	284.412	156.967.617
abr/98	34.573.064	97.061.727	19.124.856	3.349.803	119.536.386	4.449.795	158.559.244	211.541	158.770.785
mai/98	35.981.956	97.331.608	19.124.466	3.435.489	119.891.563	4.518.175	160.391.695	211.889	160.603.583
jun/98	24.061.045	108.508.494	17.940.119	3.474.008	129.922.621	4.768.873	158.752.538	-	158.752.538
jul/98	24.239.655	113.636.291	21.618.303	3.450.360	138.704.954	4.919.247	167.863.856	-	167.863.856
ago/98	23.935.284	115.637.129	20.914.602	3.463.399	140.015.130	5.084.325	169.034.739	-	169.034.739
set/98	23.189.412	118.355.201	20.732.983	3.462.565	142.550.749	5.255.045	170.995.206	-	170.995.206
out/98	22.767.584	120.152.741	20.492.444	3.467.021	144.112.206	5.477.614	172.357.404	-	172.357.404
nov/98	12.931.812	129.406.150	19.336.396	3.542.409	152.284.955	5.681.820	170.898.587	-	170.898.587
dez/98	13.211.514	131.993.755	18.658.848	3.536.951	154.189.554	5.931.110	173.332.178	-	173.332.178
jan/99	13.318.740	137.336.005	18.540.517	3.748.547	159.625.070	8.784.212	181.728.022	-	181.728.022
fev/99	13.139.552	141.673.048	19.204.223	3.753.926	164.631.197	9.196.434	186.967.184	-	186.967.184
mar/99	13.973.219	141.360.307	19.744.494	3.763.281	164.868.083	7.752.153	186.593.454	-	186.593.454
abr/99	14.233.046	149.572.477	19.740.105	3.810.978	173.123.559	7.440.051	194.796.657	-	194.796.657
mai/99	14.598.305	150.649.494	19.793.989	4.386.793	174.830.276	7.776.699	197.205.281	-	197.205.281
jun/99	14.799.483	150.649.615	19.657.123	4.437.063	174.743.801	8.079.719	197.623.003	-	197.623.003
jul/99	15.011.900	153.185.902	19.831.336	4.450.494	177.467.732	8.252.656	200.732.288	-	200.732.288
ago/99	14.895.157	155.729.889	19.775.998	4.514.230	180.020.117	8.963.923	203.879.197	-	203.879.197
set/99	15.033.521	157.439.605	20.452.510	4.454.027	182.346.142	9.070.341	206.450.004	-	206.450.004
out/99	15.196.621	161.532.344	20.658.022	4.458.690	186.649.055	9.198.277	211.043.954	-	211.043.954
nov/99	15.244.004	163.115.408	20.977.985	4.485.971	188.579.364	9.126.667	212.950.035	-	212.950.035
dez/99	2.908.143	180.746.310	14.441.380	4.402.453	199.590.143	8.600.373	211.098.660	-	211.098.660
jan/00	2.938.542	182.283.748	14.038.236	4.431.513	200.753.497	8.667.531	212.359.570	-	212.359.570
fev/00	2.968.862	183.509.761	14.149.859	4.473.364	202.132.984	8.381.590	213.483.435	-	213.483.435
mar/00	2.764.899	183.731.288	13.939.959	4.485.604	202.156.851	8.391.498	213.313.249	-	213.313.249
abr/00	2.790.311	183.213.695	13.990.706	4.482.901	201.687.302	8.538.066	213.015.679	-	213.015.679
mai/00	2.817.869	184.404.442	13.978.922	4.481.710	202.865.075	8.663.759	214.346.703	-	214.346.703
jun/00	2.397.303	185.059.450	13.998.267	4.496.193	203.553.909	8.567.769	214.518.981	-	214.518.981
jul/00	2.417.409	186.593.074	14.052.767	4.530.138	205.175.979	8.506.351	216.099.739	-	216.099.739
ago/00	2.439.464	189.287.306	14.178.696	4.538.051	208.004.053	8.749.952	219.193.469	-	219.193.469
set/00	2.394.085	193.880.990	14.227.614	4.477.108	212.585.712	8.863.613	223.843.410	-	223.843.410

Fonte: BACEN/DEDIP, BACEN/DEMAB, CETIP, Governos Estaduais e do Distrito Federal.

1/ Não inclui debêntures de empresas estatais registradas na Bovespa nem notas promissórias não custodiadas na CETIP.

2/ Inclui dívidas junto ao INSS, FGTS, PASEP e outras.

3/ Projetado com base nos últimos dados disponibilizados pelos Estados e Distrito Federal - Não inclui dívidas da administração indireta.

Tabela 7.3
Evolução mensal da dívida da administração direta e indireta dos Municípios de capitais

	Dívida fundada					Externa 3/	Total	Flutuante (ARO)	Total Geral
	Mobiliária	Contratual interna			Total				
	1/	Tesouro Nacional	Bancária	Outras 2/ 3/					
jan/98	8.118.253	4.581.955	1.636.533	199.847	6.418.335	530.207	15.066.795	446.315	15.513.111
fev/98	8.033.293	4.617.186	1.651.924	200.868	6.469.978	546.492	15.049.763	432.770	15.482.533
mar/98	8.472.542	4.621.992	1.666.972	200.802	6.489.766	557.895	15.520.204	377.603	15.897.807
abr/98	8.616.269	4.609.479	1.667.658	203.621	6.480.758	569.964	15.666.991	379.041	16.046.033
mai/98	8.756.345	4.642.626	1.668.569	208.356	6.519.550	581.614	15.857.510	379.908	16.237.418
jun/98	8.895.247	4.650.310	1.738.271	211.895	6.600.476	592.503	16.088.226	339.448	16.427.675
jul/98	9.045.297	4.659.574	1.692.343	195.515	6.547.432	605.810	16.198.539	333.649	16.532.187
ago/98	9.178.375	4.691.030	1.707.403	197.380	6.595.813	625.172	16.399.360	324.302	16.723.662
set/98	9.402.627	4.696.911	1.718.470	196.586	6.611.968	653.424	16.668.019	322.305	16.990.323
out/98	9.677.359	4.713.031	1.743.265	194.435	6.650.731	706.249	17.034.339	315.762	17.350.101
nov/98	9.932.387	4.746.703	1.765.316	198.603	6.710.622	722.567	17.365.575	321.418	17.686.993
dez/98	10.171.547	4.752.900	1.732.979	197.790	6.683.669	749.969	17.605.185	333.081	17.938.266
jan/99	10.392.146	5.069.310	1.813.228	216.989	7.099.527	1.185.544	18.677.217	320.992	18.998.208
fev/99	10.637.569	5.165.248	1.877.923	216.782	7.259.953	1.244.521	19.142.043	322.884	19.464.927
mar/99	10.549.992	5.046.679	1.882.013	208.483	7.137.174	1.069.091	18.756.257	344.704	19.100.961
abr/99	10.795.377	5.111.391	1.875.498	204.899	7.191.788	1.057.197	19.044.362	366.697	19.411.059
mai/99	11.010.375	5.322.671	1.914.976	206.089	7.443.735	1.099.854	19.553.964	351.484	19.905.449
jun/99	11.190.128	5.331.013	1.931.595	207.039	7.469.647	1.025.462	19.685.237	414.366	20.099.603
jul/99	9.574.004	7.969.319	1.985.651	222.561	10.177.531	927.149	20.678.684	445.558	21.124.242
ago/99	9.053.454	8.092.371	1.985.315	225.304	10.302.990	994.625	20.351.070	435.423	20.786.493
set/99	9.188.183	8.491.957	2.028.201	226.094	10.746.251	1.007.696	20.942.130	456.370	21.398.500
out/99	9.315.368	8.581.620	2.020.875	223.715	10.826.209	1.129.041	21.270.618	476.681	21.747.299
nov/99	9.945.735	8.633.763	2.018.208	223.099	10.875.071	1.133.092	21.953.898	468.565	22.422.462
dez/99	10.104.189	8.943.233	1.813.318	223.853	10.980.404	1.078.446	22.163.039	473.406	22.636.445
jan/00	10.251.311	9.121.571	1.925.222	305.696	11.352.489	1.097.347	22.701.147	-	22.701.147
fev/00	10.400.054	9.203.112	1.898.697	276.368	11.378.177	1.098.418	22.876.649	-	22.876.649
mar/00	10.069.583	9.197.435	1.919.871	281.026	11.398.332	1.099.317	22.567.232	-	22.567.232
abr/00	10.256.586	9.256.828	1.875.611	279.078	11.411.517	1.147.180	22.815.283	-	22.815.283
mai/00	-	20.496.814	1.274.565	277.426	22.048.805	1.167.010	23.215.814	-	23.215.814
jun/00	-	20.552.864	1.286.531	276.589	22.115.984	1.183.879	23.299.863	-	23.299.863
jul/00	-	20.719.995	1.313.396	276.253	22.309.644	1.170.237	23.479.881	-	23.479.881
ago/00	-	21.108.506	1.323.723	276.844	22.709.073	1.202.282	23.911.355	-	23.911.355
set/00	-	21.477.135	1.337.304	360.318	23.174.757	1.241.356	24.416.113	-	24.416.113

Fonte: BACEN/DEDIP, BACEN/DEMAB, CETIP e Governos de Municípios de capitais

1/ Não inclui debêntures de empresas estatais registradas na Bovespa nem notas promissórias não custodiadas na CETIP.

2/ Inclui dívidas junto ao INSS, FGTS, PASEP e outras.

3/ Projetado com base nos últimos dados disponibilizados pelos Municípios de capitais - Não inclui dívidas da administração indireta.

Tabela 7.4
Evolução mensal da dívida da administração direta e indireta dos demais Municípios

	Dívida fundada					Externa	Total	Flutuante (ARO)	Total Geral
	1/	Contratual interna			Total				
		Tesouro Nacional	Bancária	Outras					
jan/98	263.160	1.147.132	4.497.922	...	5.645.054	...	5.908.213	361.814	6.270.027
fev/98	269.035	1.153.037	4.538.579	...	5.691.616	...	5.960.650	393.765	6.354.415
mar/98	274.687	1.155.722	4.499.515	...	5.655.236	...	5.929.924	439.808	6.369.732
abr/98	279.380	1.157.728	4.543.994	...	5.701.722	...	5.981.102	463.397	6.444.499
mai/98	308.936	1.161.704	4.562.849	...	5.724.554	...	6.033.490	493.516	6.527.006
jun/98	310.150	1.161.430	4.585.419	...	5.746.849	...	6.056.999	481.781	6.538.780
jul/98	318.332	1.161.673	4.630.375	...	5.792.049	...	6.110.381	457.232	6.567.613
ago/98	322.109	1.164.745	4.678.138	...	5.842.882	...	6.164.991	419.890	6.584.881
set/98	328.775	1.164.968	4.679.871	...	5.844.839	...	6.173.614	387.645	6.561.259
out/98	337.052	1.169.072	4.726.358	...	5.895.430	...	6.232.482	349.217	6.581.700
nov/98	344.901	1.176.090	4.776.029	...	5.952.119	...	6.297.020	308.218	6.605.238
dez/98	352.191	1.193.195	4.800.593	...	5.993.789	...	6.345.980	277.471	6.623.451
jan/99	358.779	1.230.314	4.836.228	...	6.066.542	...	6.425.321	238.397	6.663.718
fev/99	366.124	1.238.242	4.909.836	...	6.148.078	...	6.514.201	224.303	6.738.504
mar/99	376.954	1.241.220	4.954.971	...	6.196.191	...	6.573.145	230.009	6.803.154
abr/99	384.873	1.272.307	5.001.320	...	6.273.627	...	6.658.500	236.943	6.895.443
mai/99	391.538	1.278.743	5.080.749	...	6.359.492	...	6.751.030	269.273	7.020.303
jun/99	396.914	1.280.562	5.117.986	...	6.398.548	...	6.795.462	278.336	7.073.798
jul/99	403.137	1.283.176	5.126.237	...	6.409.414	...	6.812.551	289.483	7.102.034
ago/99	407.285	1.294.218	5.175.594	...	6.469.812	...	6.877.097	293.109	7.170.206
set/99	412.074	1.303.874	5.174.394	...	6.478.267	...	6.890.341	280.071	7.170.413
out/99	416.479	1.319.714	5.238.763	...	6.558.477	...	6.974.955	291.981	7.266.937
nov/99	420.911	1.475.906	5.218.207	...	6.694.113	...	7.115.024	242.233	7.357.257
dez/99	426.242	1.838.096	4.943.007	...	6.781.103	...	7.207.345	132.057	7.339.402
jan/00	431.072	2.045.811	4.827.767	...	6.873.578	...	7.304.650	125.173	7.429.823
fev/00	435.928	2.297.766	4.648.859	...	6.946.625	...	7.382.554	128.081	7.510.634
mar/00	440.817	2.301.419	4.541.504	...	6.842.923	...	7.283.740	131.976	7.415.716
abr/00	445.083	2.642.140	4.277.305	...	6.919.445	...	7.364.528	135.476	7.500.003
mai/00	450.234	2.909.292	4.054.193	...	6.963.486	...	7.413.719	140.491	7.554.211
jun/00	454.954	2.941.492	4.042.163	...	6.983.655	...	7.438.608	123.867	7.562.475
jul/00	459.392	2.950.034	4.019.598	...	6.969.632	...	7.429.024	127.921	7.556.945
ago/00	464.301	2.990.691	4.042.261	...	7.032.952	...	7.497.253	131.105	7.628.358
set/00	468.421	3.015.274	4.096.219	...	7.111.493	...	7.579.914	135.251	7.715.166

Fonte: BACEN/DEDIP, BACEN/DEMAB, CETIP.

1/ Não inclui debêntures de empresas estatais registradas na Bovespa nem notas promissórias não custodiadas na CETIP.

Tabela 8.1
Evolução mensal da dívida da administração direta dos Estados, Distrito Federal e Municípios

	Dívida fundada					Externa 2/	Total	Flutuante (ARO)	Total Geral
	Mobiliária	Contratual interna			Total				
		Tesouro Nacional	Bancária	Outras 1/ 2/					
jan/98	41.197.673	79.552.211	17.079.156	3.841.682	100.473.049	4.686.486	146.357.208	1.148.922	147.506.130
fev/98	41.642.879	80.154.788	17.487.437	3.835.053	101.477.278	4.789.225	147.909.382	1.104.303	149.013.685
mar/98	42.744.528	80.656.125	17.418.146	3.835.112	101.909.383	4.888.663	149.542.573	1.101.824	150.644.397
abr/98	43.468.713	81.405.456	17.781.291	3.553.424	102.740.171	5.019.759	151.228.643	1.053.979	152.282.623
mai/98	44.176.865	81.916.497	17.297.202	3.643.845	102.857.545	5.099.790	152.134.199	1.085.312	153.219.511
jun/98	32.415.576	93.002.891	17.429.384	3.685.903	114.118.178	5.361.375	151.895.130	821.229	152.716.359
jul/98	32.735.681	97.974.401	20.938.131	3.645.875	122.558.406	5.525.057	160.819.144	790.881	161.610.025
ago/98	32.737.222	99.833.967	20.181.193	3.660.779	123.675.940	5.709.497	162.122.658	744.191	162.866.850
set/98	32.322.450	102.548.236	19.924.740	3.659.152	126.132.128	5.908.470	164.363.048	709.950	165.072.998
out/98	32.199.697	104.220.858	19.753.936	3.661.456	127.636.251	6.183.863	166.019.811	664.979	166.684.790
nov/98	22.676.774	113.372.407	18.573.275	3.741.011	135.686.694	6.404.387	164.767.855	629.636	165.397.491
dez/98	23.219.811	115.756.685	17.815.500	3.734.741	137.306.926	6.681.078	167.207.815	610.552	167.818.367
jan/99	23.551.933	120.208.474	17.888.724	3.965.536	142.062.733	9.969.756	175.584.423	559.388	176.143.811
fev/99	23.450.242	124.161.294	18.140.686	3.970.708	146.272.688	10.440.955	180.163.885	547.186	180.711.072
mar/99	23.779.073	124.334.699	18.673.332	3.971.764	146.979.795	8.821.244	179.580.112	574.713	180.154.824
abr/99	24.328.722	131.432.634	19.196.650	4.015.877	154.645.162	8.497.249	187.471.132	603.640	188.074.772
mai/99	24.809.962	132.286.093	19.385.060	4.592.882	156.264.035	8.876.553	189.950.550	620.757	190.571.307
jun/99	25.211.551	132.326.359	19.242.990	4.644.102	156.213.451	9.105.181	190.530.183	692.702	191.222.885
jul/99	23.818.365	138.368.937	19.440.816	4.673.055	162.482.808	9.179.804	195.480.978	735.041	196.216.019
ago/99	23.190.244	140.534.242	19.388.554	4.739.534	164.662.330	9.958.548	197.811.122	728.532	198.539.654
set/99	23.526.142	142.677.185	20.089.323	4.680.121	167.446.629	10.078.037	201.050.809	736.442	201.787.250
out/99	23.843.402	145.854.114	20.345.401	4.682.405	170.881.920	10.327.318	205.052.641	768.663	205.821.303
nov/99	24.665.487	147.665.791	20.626.174	4.709.070	173.001.036	10.259.759	207.926.282	710.798	208.637.080
dez/99	12.615.497	166.394.661	13.688.333	4.626.306	184.709.300	9.678.819	207.003.616	605.463	207.609.079
jan/00	12.799.182	168.726.627	13.266.582	4.737.209	186.730.418	9.764.878	209.294.479	125.173	209.419.652
fev/00	12.984.893	170.582.692	13.235.512	4.749.732	188.567.937	9.480.008	211.032.837	128.081	211.160.918
mar/00	12.479.967	170.865.543	12.954.355	4.766.631	188.586.529	9.490.815	210.557.312	131.976	210.689.288
abr/00	12.698.197	170.894.569	12.655.878	4.761.978	188.312.425	9.685.246	210.695.868	135.476	210.831.343
mai/00	2.478.092	183.490.516	11.846.166	4.759.136	200.095.819	9.830.768	212.404.679	140.491	212.545.170
jun/00	2.086.142	184.427.012	11.877.450	4.772.782	201.077.244	9.751.648	212.915.035	123.867	213.038.902
jul/00	2.113.433	186.191.766	11.924.985	4.806.391	202.923.142	9.676.588	214.713.163	127.921	214.841.084
ago/00	2.142.979	189.203.040	12.075.796	4.814.895	206.093.731	9.952.234	218.188.945	131.105	218.320.050
set/00	2.169.190	194.136.731	12.225.438	4.837.426	211.199.595	10.104.969	223.473.754	135.251	223.609.005

Fonte: BACEN/DEDIP, BACEN/DEMAB, CETIP, Governos Estaduais, do Distrito Federal e dos Municípios de capitais.

1/ Inclui dívidas junto ao INSS, FGTS, PASEP e outras.

2/ Projetado com base nos últimos dados disponibilizados pelos Estados, Distrito Federal e Municípios de capitais. Não inclui dívidas dos Municípios não capitais

Tabela 8.2
Evolução mensal da dívida da administração direta dos Estados e Distrito Federal

	Dívida fundada					Total	Flutuante (ARO)	Total Geral	
	Mobiliária	Contratual interna			Total				Externa
		Tesouro Nacional	Bancária	Outras 1/ 2/					
jan/98	32.816.260	75.912.546	13.744.109	3.641.835	93.298.490	4.156.279	130.271.029	340.793	130.611.822
fev/98	33.340.551	76.497.147	14.115.363	3.634.185	94.246.695	4.242.733	131.829.979	277.769	132.107.748
mar/98	33.997.298	76.999.953	14.070.988	3.634.310	94.705.252	4.330.768	133.033.318	284.412	133.317.730
abr/98	34.573.064	77.732.215	14.407.931	3.349.803	95.489.949	4.449.795	134.512.808	211.541	134.724.349
mai/98	35.136.583	78.231.580	13.907.808	3.435.489	95.574.877	4.518.175	135.229.636	211.889	135.441.525
jun/98	23.235.179	89.321.725	13.949.120	3.474.008	106.744.853	4.768.873	134.748.904	-	134.748.904
jul/98	23.400.372	94.305.068	17.489.851	3.450.360	115.245.280	4.919.247	143.564.898	-	143.564.898
ago/98	23.264.550	96.150.982	16.690.202	3.463.399	116.304.583	5.084.325	144.653.458	-	144.653.458
set/98	22.618.289	98.864.342	16.407.656	3.462.565	118.734.564	5.255.045	146.607.898	-	146.607.898
out/98	22.211.944	100.520.619	16.176.484	3.467.021	120.164.124	5.477.614	147.853.682	-	147.853.682
nov/98	12.425.792	109.653.524	14.924.810	3.542.409	128.120.743	5.681.820	146.228.355	-	146.228.355
dez/98	12.721.995	112.036.613	14.184.274	3.536.951	129.757.837	5.931.110	148.410.942	-	148.410.942
jan/99	12.826.446	116.146.264	14.181.365	3.748.547	134.076.176	8.784.212	155.686.833	-	155.686.833
fev/99	12.471.411	120.031.414	14.309.586	3.753.926	138.094.926	9.196.434	159.762.770	-	159.762.770
mar/99	12.876.452	120.327.849	14.803.333	3.763.281	138.894.463	7.752.153	159.523.067	-	159.523.067
abr/99	13.172.376	127.341.803	15.319.703	3.810.978	146.472.484	7.440.051	167.084.912	-	167.084.912
mai/99	13.431.290	128.102.132	15.403.538	4.386.793	147.892.464	7.776.699	169.100.453	-	169.100.453
jun/99	13.647.043	128.139.317	15.213.944	4.437.063	147.790.324	8.079.719	169.517.087	-	169.517.087
jul/99	13.863.758	131.540.479	15.371.733	4.450.494	151.362.707	8.252.656	173.479.121	-	173.479.121
ago/99	13.750.217	133.595.209	15.276.029	4.514.230	153.385.468	8.963.923	176.099.609	-	176.099.609
set/99	13.945.633	135.351.109	15.932.738	4.454.027	155.737.874	9.070.341	178.753.848	-	178.753.848
out/99	14.130.277	138.441.167	16.142.446	4.458.690	159.042.303	9.198.277	182.370.858	-	182.370.858
nov/99	14.316.482	140.061.567	16.448.464	4.485.971	160.996.002	9.126.667	184.439.152	-	184.439.152
dez/99	2.101.587	158.120.460	9.933.889	4.402.453	172.456.802	8.600.373	183.158.763	-	183.158.763
jan/00	2.132.184	160.069.193	9.527.183	4.431.513	174.027.890	8.667.531	184.827.605	-	184.827.605
fev/00	2.163.120	161.607.296	9.645.919	4.473.364	175.726.579	8.381.590	186.271.289	-	186.271.289
mar/00	1.982.550	161.896.313	9.448.926	4.485.604	175.830.844	8.391.498	186.204.892	-	186.204.892
abr/00	2.008.235	161.523.797	9.463.897	4.482.901	175.470.594	8.538.066	186.016.895	-	186.016.895
mai/00	2.038.240	162.625.496	9.438.139	4.481.710	176.545.346	8.663.759	187.247.344	-	187.247.344
jun/00	1.640.233	163.473.938	9.458.755	4.496.193	177.428.885	8.567.769	187.636.887	-	187.636.887
jul/00	1.661.686	165.066.304	9.512.201	4.530.138	179.108.643	8.506.351	189.276.680	-	189.276.680
ago/00	1.684.884	167.667.729	9.634.006	4.538.051	181.839.786	8.749.952	192.274.622	-	192.274.622
set/00	1.705.492	172.211.772	9.716.635	4.477.108	186.405.515	8.863.613	196.974.619	-	196.974.619

Fonte: BACEN/DEDIP, BACEN/DEMAB, CETIP, Governos Estaduais e do Distrito Federal.

1/ Inclui dívidas junto ao INSS, FGTS, PASEP e outras.

2/ Projetado com base nos últimos dados disponibilizados pelos Estados e Distrito Federal.

Tabela 8.3
Evolução mensal da dívida da administração direta dos Municípios de capitais

	Dívida fundada					Total	Flutuante (ARO)	Total Geral	
	Mobiliária	Contratual interna			Total				Externa 2/
		Tesouro Nacional	Bancária	Outras 1/ 2/					
jan/98	8.118.253	2.802.743	1.066.153	199.847	4.068.742	530.207	12.717.203	446.315	13.163.518
fev/98	8.033.293	2.816.476	1.078.466	200.868	4.095.810	546.492	12.675.596	432.770	13.108.366
mar/98	8.472.542	2.812.953	1.090.569	200.802	4.104.324	557.895	13.134.762	377.603	13.512.365
abr/98	8.616.269	2.825.296	1.097.442	203.621	4.126.359	569.964	13.312.592	379.041	13.691.634
mai/98	8.756.345	2.835.627	1.097.211	208.356	4.141.194	581.614	13.479.154	379.908	13.859.061
jun/98	8.895.247	2.832.088	1.166.537	211.895	4.210.520	592.503	13.698.270	339.448	14.037.718
jul/98	9.045.297	2.820.734	1.117.202	195.515	4.133.451	605.810	13.784.558	333.649	14.118.206
ago/98	9.178.375	2.832.393	1.131.436	197.380	4.161.209	625.172	13.964.757	324.302	14.289.058
set/98	9.402.627	2.833.096	1.140.553	196.586	4.170.236	653.424	14.226.287	322.305	14.548.592
out/98	9.677.359	2.844.916	1.162.087	194.435	4.201.438	706.249	14.585.046	315.762	14.900.808
nov/98	9.932.387	2.857.779	1.181.791	198.603	4.238.173	722.567	14.893.127	321.418	15.214.544
dez/98	10.171.547	2.856.235	1.148.829	197.790	4.202.854	749.969	15.124.370	333.081	15.457.451
jan/99	10.392.146	3.161.493	1.223.372	216.989	4.601.854	1.185.544	16.179.544	320.992	16.500.536
fev/99	10.637.569	3.222.344	1.286.553	216.782	4.725.679	1.244.521	16.607.769	322.884	16.930.652
mar/99	10.549.992	3.100.936	1.287.928	208.483	4.597.347	1.069.091	16.216.430	344.704	16.561.133
abr/99	10.795.377	3.155.108	1.273.002	204.899	4.633.009	1.057.197	16.485.583	366.697	16.852.280
mai/99	11.010.375	3.242.410	1.311.153	206.089	4.759.652	1.099.854	16.869.881	351.484	17.221.365
jun/99	11.190.128	3.244.009	1.326.321	207.039	4.777.368	1.025.462	16.992.959	414.366	17.407.324
jul/99	9.574.004	5.883.269	1.331.811	222.561	7.437.641	927.149	17.938.794	445.558	18.384.352
ago/99	9.053.454	5.986.907	1.332.248	225.304	7.544.459	994.625	17.592.538	435.423	18.027.962
set/99	9.188.183	6.364.769	1.378.581	226.094	7.969.443	1.007.696	18.165.322	456.370	18.621.692
out/99	9.315.368	6.434.766	1.367.671	223.715	8.026.152	1.129.041	18.470.560	476.681	18.947.241
nov/99	9.945.735	6.472.474	1.366.961	223.099	8.062.535	1.133.092	19.141.361	468.565	19.609.926
dez/99	10.104.189	6.780.529	1.216.962	223.853	8.221.344	1.078.446	19.403.979	473.406	19.877.385
jan/00	10.251.311	6.955.179	1.328.812	305.696	8.589.686	1.097.347	19.938.344	-	19.938.344
fev/00	10.400.054	7.023.433	1.302.474	276.368	8.602.276	1.098.418	20.100.748	-	20.100.748
mar/00	10.069.583	7.014.240	1.322.808	281.026	8.618.074	1.099.317	19.786.975	-	19.786.975
abr/00	10.256.586	7.075.528	1.277.379	279.078	8.631.984	1.147.180	20.035.750	-	20.035.750
mai/00	-	18.304.696	718.493	277.426	19.300.616	1.167.010	20.467.625	-	20.467.625
jun/00	-	18.361.206	730.056	276.589	19.367.851	1.183.879	20.551.729	-	20.551.729
jul/00	-	18.525.532	755.841	276.253	19.557.625	1.170.237	20.727.863	-	20.727.863
ago/00	-	18.896.741	766.510	276.844	19.940.095	1.202.282	21.142.378	-	21.142.378
set/00	-	19.262.235	780.043	360.318	20.402.596	1.241.356	21.643.952	-	21.643.952

Fonte: BACEN/DEDIP, BACEN/DEMAB, CETIP, Governos Estaduais, do Distrito Federal e dos Municípios de capitais.

1/ Inclui dívidas junto ao INSS, FGTS, PASEP e outras.

2/ Projetado com base nos últimos dados disponibilizados pelos Municípios de capitais.

Tabela 8.4
Evolução mensal da dívida da administração direta dos demais Municípios

	Dívida fundada					Externa	Total	Flutuante (ARO)	Total Geral
	Mobiliária	Contratual interna			Total				
		Tesouro Nacional	Bancária	Outras					
jan/98	263.160	836.922	2.268.894	...	3.105.816	...	3.368.976	361.814	3.730.790
fev/98	269.035	841.165	2.293.607	...	3.134.773	...	3.403.807	393.765	3.797.572
mar/98	274.687	843.218	2.256.589	...	3.099.807	...	3.374.494	439.808	3.814.303
abr/98	279.380	847.946	2.275.917	...	3.123.863	...	3.403.243	463.397	3.866.640
mai/98	283.936	849.291	2.292.182	...	3.141.473	...	3.425.410	493.516	3.918.926
jun/98	285.150	849.078	2.313.727	...	3.162.806	...	3.447.956	481.781	3.929.737
jul/98	290.012	848.599	2.331.077	...	3.179.676	...	3.469.688	457.232	3.926.920
ago/98	294.296	850.592	2.359.555	...	3.210.147	...	3.504.444	419.890	3.924.333
set/98	301.534	850.797	2.376.531	...	3.227.329	...	3.528.862	387.645	3.916.508
out/98	310.394	855.324	2.415.365	...	3.270.689	...	3.581.083	349.217	3.930.300
nov/98	318.595	861.104	2.466.673	...	3.327.778	...	3.646.373	308.218	3.954.591
dez/98	326.269	863.837	2.482.397	...	3.346.234	...	3.672.503	277.471	3.949.974
jan/99	333.342	900.717	2.483.987	...	3.384.704	...	3.718.046	238.397	3.956.442
fev/99	341.262	907.536	2.544.548	...	3.452.084	...	3.793.346	224.303	4.017.649
mar/99	352.630	905.915	2.582.071	...	3.487.985	...	3.840.615	230.009	4.070.624
abr/99	360.969	935.723	2.603.945	...	3.539.668	...	3.900.637	236.943	4.137.580
mai/99	368.297	941.551	2.670.369	...	3.611.920	...	3.980.216	269.273	4.249.489
jun/99	374.379	943.033	2.702.725	...	3.645.758	...	4.020.137	278.336	4.298.473
jul/99	380.603	945.189	2.737.272	...	3.682.461	...	4.063.063	289.483	4.352.546
ago/99	386.572	952.125	2.780.277	...	3.732.403	...	4.118.975	293.109	4.412.084
set/99	392.326	961.307	2.778.005	...	3.739.312	...	4.131.638	280.071	4.411.710
out/99	397.757	978.182	2.835.284	...	3.813.466	...	4.211.223	291.981	4.503.204
nov/99	403.270	1.131.750	2.810.749	...	3.942.499	...	4.345.769	242.233	4.588.002
dez/99	409.721	1.493.672	2.537.482	...	4.031.154	...	4.440.875	132.057	4.572.931
jan/00	415.687	1.702.255	2.410.587	...	4.112.842	...	4.528.529	125.173	4.653.702
fev/00	421.718	1.951.964	2.287.119	...	4.239.083	...	4.660.801	128.081	4.788.882
mar/00	427.834	1.954.990	2.182.621	...	4.137.611	...	4.565.445	131.976	4.697.421
abr/00	433.376	2.295.244	1.914.603	...	4.209.847	...	4.643.223	135.476	4.778.698
mai/00	439.852	2.560.324	1.689.534	...	4.249.857	...	4.689.709	140.491	4.830.200
jun/00	445.910	2.591.869	1.688.640	...	4.280.508	...	4.726.418	123.867	4.850.285
jul/00	451.747	2.599.931	1.656.943	...	4.256.874	...	4.708.621	127.921	4.836.542
ago/00	458.096	2.638.570	1.675.280	...	4.313.850	...	4.771.946	131.105	4.903.050
set/00	463.698	2.662.725	1.728.759	...	4.391.484	...	4.855.183	135.251	4.990.434

Fonte: BACEN/DEDIP, BACEN/DEMAB e CETIP.

Tabela 9.1**Evolução mensal da dívida da administração indireta (autarquias e fundações) dos Estados, Distrito Federal e Municípios**

	Mobiliária	Contratual interna				Total	Externa	Total Geral
		Tesouro Nacional	Bancária	Outras	Total			
jan/98	-	1.832.734	222.945	...	2.055.679	...	2.055.679	
fev/98	-	1.866.726	223.821	...	2.090.547	...	2.090.547	
mar/98	-	1.881.867	224.997	...	2.106.864	...	2.106.864	
abr/98	-	1.844.127	228.573	...	2.072.700	...	2.072.700	
mai/98	-	1.838.981	229.185	...	2.068.166	...	2.068.166	
jun/98	-	1.855.638	229.565	...	2.085.203	...	2.085.203	
jul/98	-	1.879.099	231.249	...	2.110.348	...	2.110.348	
ago/98	-	1.903.033	232.147	...	2.135.180	...	2.135.180	
set/98	-	1.909.092	232.835	...	2.141.927	...	2.141.927	
out/98	-	1.912.969	235.612	...	2.148.581	...	2.148.581	
nov/98	-	1.940.489	237.153	...	2.177.643	...	2.177.643	
dez/98	-	2.097.319	230.631	...	2.327.950	...	2.327.950	
jan/99	-	1.950.156	242.982	...	2.193.138	...	2.193.138	
fev/99	-	1.985.725	244.664	...	2.230.389	...	2.230.389	
mar/99	-	1.996.204	246.889	...	2.243.093	...	2.243.093	
abr/99	-	2.002.139	252.166	...	2.254.305	...	2.254.305	
mai/99	-	2.045.797	235.971	...	2.281.768	...	2.281.768	
jun/99	-	2.050.770	253.300	...	2.304.070	...	2.304.070	
jul/99	-	2.044.267	255.501	...	2.299.768	...	2.299.768	
ago/99	-	2.103.918	256.946	...	2.360.864	...	2.360.864	
set/99	-	2.093.179	258.623	...	2.351.802	...	2.351.802	
out/99	-	2.097.019	260.189	...	2.357.209	...	2.357.209	
nov/99	-	2.110.795	260.299	...	2.371.095	...	2.371.095	
dez/99	-	2.099.574	262.893	...	2.362.467	...	2.362.467	
jan/00	-	2.103.178	264.207	...	2.367.385	...	2.367.385	
fev/00	-	2.118.782	264.197	...	2.382.979	...	2.382.979	
mar/00	-	2.106.450	264.522	...	2.370.972	...	2.370.972	
abr/00	-	2.111.938	265.966	...	2.377.903	...	2.377.903	
mai/00	-	2.127.339	266.456	...	2.393.795	...	2.393.795	
jun/00	-	2.132.683	268.130	...	2.400.813	...	2.400.813	
jul/00	-	2.137.924	270.014	...	2.407.937	...	2.407.937	
ago/00	-	2.307.289	284.701	...	2.591.990	...	2.591.990	
set/00	-	2.311.596	285.491	...	2.597.087	...	2.597.087	

Fonte: BACEN/DEDIP

Tabela 9.2**Evolução mensal da dívida da administração indireta (autarquias e fundações) dos Estados e Distrito Federal**

	Mobiliária Contratual interna					Externa	R\$ mil
	Tesouro Nacional	Bancária	Outras	Total	Total		
					Geral		
jan/98	-	1.696.601	148.720	...	1.845.320	...	1.845.320
fev/98	-	1.728.613	149.060	...	1.877.673	...	1.877.673
mar/98	-	1.742.863	150.219	...	1.893.082	...	1.893.082
abr/98	-	1.707.564	152.576	...	1.860.140	...	1.860.140
mai/98	-	1.705.645	152.557	...	1.858.202	...	1.858.202
jun/98	-	1.716.074	152.456	...	1.868.529	...	1.868.529
jul/98	-	1.738.630	153.631	...	1.892.261	...	1.892.261
ago/98	-	1.760.307	153.669	...	1.913.976	...	1.913.976
set/98	-	1.765.931	154.027	...	1.919.958	...	1.919.958
out/98	-	1.769.413	155.812	...	1.925.224	...	1.925.224
nov/98	-	1.794.669	156.264	...	1.950.933	...	1.950.933
dez/98	-	1.951.179	157.239	...	2.108.417	...	2.108.417
jan/99	-	1.803.562	159.817	...	1.963.379	...	1.963.379
fev/99	-	1.836.903	160.293	...	1.997.197	...	1.997.197
mar/99	-	1.846.385	161.639	...	2.008.023	...	2.008.023
abr/99	-	1.850.351	165.318	...	2.015.669	...	2.015.669
mai/99	-	1.891.428	148.066	...	2.039.494	...	2.039.494
jun/99	-	1.895.567	163.930	...	2.059.497	...	2.059.497
jul/99	-	1.887.706	165.053	...	2.052.759	...	2.052.759
ago/99	-	1.945.318	165.450	...	2.110.769	...	2.110.769
set/99	-	1.933.882	166.347	...	2.100.229	...	2.100.229
out/99	-	1.937.793	167.274	...	2.105.066	...	2.105.066
nov/99	-	1.949.907	167.478	...	2.117.385	...	2.117.385
dez/99	-	1.938.290	167.512	...	2.105.801	...	2.105.801
jan/00	-	1.941.439	168.517	...	2.109.956	...	2.109.956
fev/00	-	1.955.497	168.456	...	2.123.953	...	2.123.953
mar/00	-	1.942.688	168.365	...	2.111.053	...	2.111.053
abr/00	-	1.947.665	169.206	...	2.116.871	...	2.116.871
mai/00	-	1.961.591	169.507	...	2.131.098	...	2.131.098
jun/00	-	1.966.453	169.914	...	2.136.367	...	2.136.367
jul/00	-	1.971.232	170.724	...	2.141.957	...	2.141.957
ago/00	-	2.132.351	183.049	...	2.315.400	...	2.315.400
set/00	-	2.136.214	182.812	...	2.319.026	...	2.319.026

Fonte: BACEN/DEDIP

Tabela 9.3
Evolução mensal da dívida da administração indireta (autarquias e fundações) dos Municípios de capitais

	Mobiliária Contratual interna				Total	Externa	R\$ mil
	Tesouro Nacional	Bancária	Outras	Total			Total
							Geral
jan/98	-	67.387	50.712	...	118.099	...	118.099
fev/98	-	68.025	51.277	...	119.303	...	119.303
mar/98	-	68.183	51.503	...	119.686	...	119.686
abr/98	-	68.509	51.940	...	120.449	...	120.449
mai/98	-	63.135	52.253	...	115.388	...	115.388
jun/98	-	68.916	52.482	...	121.398	...	121.398
jul/98	-	69.317	52.682	...	121.998	...	121.998
ago/98	-	70.066	52.957	...	123.023	...	123.023
set/98	-	69.985	53.097	...	123.082	...	123.082
out/98	-	69.859	53.336	...	123.195	...	123.195
nov/98	-	70.550	53.778	...	124.328	...	124.328
dez/98	-	70.360	54.069	...	124.428	...	124.428
jan/99	-	70.271	54.454	...	124.725	...	124.725
fev/99	-	71.496	55.165	...	126.662	...	126.662
mar/99	-	71.319	55.604	...	126.923	...	126.923
abr/99	-	71.235	56.330	...	127.565	...	127.565
mai/99	-	72.685	56.701	...	129.386	...	129.386
jun/99	-	72.493	57.269	...	129.763	...	129.763
jul/99	-	76.174	57.658	...	133.832	...	133.832
ago/99	-	76.992	57.688	...	134.680	...	134.680
set/99	-	77.105	58.022	...	135.127	...	135.127
out/99	-	76.598	58.429	...	135.027	...	135.027
nov/99	-	76.952	58.101	...	135.053	...	135.053
dez/99	-	76.766	58.233	...	134.999	...	134.999
jan/00	-	76.626	58.376	...	135.002	...	135.002
fev/00	-	76.943	58.447	...	135.390	...	135.390
mar/00	-	76.796	58.700	...	135.496	...	135.496
abr/00	-	76.679	58.740	...	135.419	...	135.419
mai/00	-	76.983	58.562	...	135.545	...	135.545
jun/00	-	76.823	59.405	...	136.228	...	136.228
jul/00	-	76.638	59.944	...	136.582	...	136.582
ago/00	-	83.702	60.342	...	144.043	...	144.043
set/00	-	83.548	60.896	...	144.444	...	144.444

Fonte: BACEN/DEDIP

Tabela 9.4
Evolução mensal da dívida da administração indireta (autarquias e fundações) dos demais Municípios

	Mobiliária Contratual interna				Total	Externa	Total Geral
		Tesouro Nacional	Bancária	Outras			
jan/98	-	68.747	23.513	...	92.260	...	92.260
fev/98	-	70.088	23.483	...	93.571	...	93.571
mar/98	-	70.821	23.275	...	94.096	...	94.096
abr/98	-	68.053	24.058	...	92.111	...	92.111
mai/98	-	70.201	24.374	...	94.575	...	94.575
jun/98	-	70.648	24.628	...	95.276	...	95.276
jul/98	-	71.152	24.936	...	96.088	...	96.088
ago/98	-	72.660	25.521	...	98.181	...	98.181
set/98	-	73.177	25.710	...	98.887	...	98.887
out/98	-	73.697	26.464	...	100.161	...	100.161
nov/98	-	75.270	27.111	...	102.381	...	102.381
dez/98	-	75.781	19.323	...	95.104	...	95.104
jan/99	-	76.323	28.710	...	105.034	...	105.034
fev/99	-	77.326	29.205	...	106.531	...	106.531
mar/99	-	78.500	29.647	...	108.147	...	108.147
abr/99	-	80.553	30.518	...	111.071	...	111.071
mai/99	-	81.684	31.204	...	112.888	...	112.888
jun/99	-	82.710	32.102	...	114.811	...	114.811
jul/99	-	80.387	32.789	...	113.177	...	113.177
ago/99	-	81.608	33.808	...	115.415	...	115.415
set/99	-	82.192	34.253	...	116.445	...	116.445
out/99	-	82.629	34.487	...	117.116	...	117.116
nov/99	-	83.937	34.720	...	118.656	...	118.656
dez/99	-	84.518	37.149	...	121.667	...	121.667
jan/00	-	85.113	37.314	...	122.426	...	122.426
fev/00	-	86.343	37.294	...	123.636	...	123.636
mar/00	-	86.966	37.458	...	124.423	...	124.423
abr/00	-	87.594	38.020	...	125.613	...	125.613
mai/00	-	88.765	38.387	...	127.152	...	127.152
jun/00	-	89.407	38.810	...	128.217	...	128.217
jul/00	-	90.053	39.345	...	129.398	...	129.398
ago/00	-	91.237	41.311	...	132.547	...	132.547
set/00	-	91.835	41.783	...	133.617	...	133.617

Fonte: BACEN/DEDIP

Tabela 10.1**Evolução mensal da dívida da administração indireta (empresas estatais ^{1/}) dos Estados, Distrito Federal e Municípios**

	Contratual interna					Externa	R\$ mil
	Mobiliária	2/			Total		Total
		Tesouro Nacional	Bancária	Outras			Geral
jan/98	...	19.190.289	7.320.555	...	26.510.843	...	26.510.843
fev/98	...	19.346.909	7.435.126	...	26.782.035	...	26.782.035
mar/98	...	19.390.390	7.093.504	...	26.483.895	...	26.483.895
abr/98	...	19.579.350	7.326.645	...	26.905.995	...	26.905.995
mai/98	870.373	19.380.460	7.829.497	...	27.209.957	...	28.080.329
jun/98	850.866	19.461.705	6.604.860	...	26.066.565	...	26.917.431
jul/98	867.603	19.604.039	6.771.641	...	26.375.680	...	27.243.284
ago/98	698.546	19.755.904	6.886.802	...	26.642.706	...	27.341.252
set/98	598.364	19.759.751	6.973.749	...	26.733.500	...	27.331.864
out/98	582.298	19.901.016	6.972.520	...	26.873.536	...	27.455.834
nov/98	532.325	20.016.046	7.067.313	...	27.083.360	...	27.615.685
dez/98	515.441	20.085.846	7.146.290	...	27.232.136	...	27.747.578
jan/99	517.732	21.476.999	7.058.268	...	28.535.267	...	29.052.999
fev/99	693.003	21.929.518	7.606.632	...	29.536.150	...	30.229.153
mar/99	1.121.091	21.317.303	7.661.257	...	28.978.561	...	30.099.652
abr/99	1.084.575	22.521.402	7.168.106	...	29.689.508	...	30.774.082
mai/99	1.190.257	22.919.017	7.168.683	...	30.087.700	...	31.277.957
jun/99	1.174.974	22.884.061	7.210.414	...	30.094.475	...	31.269.449
jul/99	1.170.677	22.025.192	7.246.908	...	29.272.100	...	30.442.777
ago/99	1.165.653	22.478.319	7.291.407	...	29.769.726	...	30.935.379
set/99	1.107.635	22.465.072	7.307.158	...	29.772.230	...	30.879.865
out/99	1.085.066	23.482.544	7.312.069	...	30.794.612	...	31.879.678
nov/99	945.163	23.448.491	7.327.927	...	30.776.417	...	31.721.580
dez/99	823.077	23.033.405	7.246.479	...	30.279.883	...	31.102.961
jan/00	821.743	22.621.326	7.260.436	...	29.881.762	...	30.703.505
fev/00	819.952	22.309.164	7.197.706	...	29.506.870	...	30.326.822
mar/00	795.332	22.258.149	7.182.457	...	29.440.605	...	30.235.937
abr/00	793.784	22.106.157	7.221.778	...	29.327.935	...	30.121.719
mai/00	790.011	22.192.693	7.195.058	...	29.387.751	...	30.177.762
jun/00	766.114	21.994.111	7.181.380	...	29.175.491	...	29.941.605
jul/00	763.368	21.933.413	7.190.763	...	29.124.176	...	29.887.544
ago/00	760.786	21.876.173	7.184.183	...	29.060.356	...	29.821.141
set/00	693.316	21.925.072	7.150.208	...	29.075.280	...	29.768.596

Fonte: BACEN/DEDIP e CETIP.

1/ Empresas Públicas, Sociedades de Economia Mista e respectivas Subsidiárias

2/ Não inclui debêntures de empresas estatais registradas na Bovespa nem notas promissórias não custodiadas na CETIP.

Tabela 10.2**Evolução mensal da dívida da administração indireta (empresas estatais ^{1/}) dos Estados e Distrito Federal**

	Mobilíria Contratual interna					Externa	R\$ mil
	2/	Tesouro Nacional	Bancária	Outras	Total		Total
							Geral
jan/98	...	17.237.000	4.595.372	...	21.832.372	...	21.832.372
fev/98	...	17.372.440	4.691.458	...	22.063.898	...	22.063.898
mar/98	...	17.407.852	4.348.953	...	21.756.805	...	21.756.805
abr/98	...	17.621.948	4.564.349	...	22.186.297	...	22.186.297
mai/98	845.373	17.394.383	5.064.100	...	22.458.484	...	23.303.856
jun/98	825.866	17.470.695	3.838.544	...	21.309.239	...	22.135.105
jul/98	839.284	17.592.593	3.974.820	...	21.567.413	...	22.406.697
ago/98	670.734	17.725.841	4.070.731	...	21.796.571	...	22.467.305
set/98	571.123	17.724.928	4.171.299	...	21.896.227	...	22.467.350
out/98	555.640	17.862.709	4.160.149	...	22.022.858	...	22.578.498
nov/98	506.019	17.957.958	4.255.322	...	22.213.279	...	22.719.299
dez/98	489.519	18.005.964	4.317.336	...	22.323.300	...	22.812.819
jan/99	492.295	19.386.180	4.199.336	...	23.585.515	...	24.077.810
fev/99	668.142	19.804.731	4.734.344	...	24.539.075	...	25.207.217
mar/99	1.096.767	19.186.074	4.779.523	...	23.965.597	...	25.062.364
abr/99	1.060.670	20.380.322	4.255.083	...	24.635.405	...	25.696.076
mai/99	1.167.015	20.655.934	4.242.385	...	24.898.319	...	26.065.334
jun/99	1.152.440	20.614.731	4.279.249	...	24.893.980	...	26.046.420
jul/99	1.148.142	19.757.716	4.294.549	...	24.052.266	...	25.200.408
ago/99	1.144.940	20.189.361	4.334.519	...	24.523.880	...	25.668.820
set/99	1.087.888	20.154.614	4.353.425	...	24.508.039	...	25.595.927
out/99	1.066.344	21.153.384	4.348.302	...	25.501.686	...	26.568.030
nov/99	927.521	21.103.934	4.362.043	...	25.465.976	...	26.393.498
dez/99	806.556	20.687.560	4.339.980	...	25.027.540	...	25.834.096
jan/00	806.358	20.273.116	4.342.536	...	24.615.652	...	25.422.010
fev/00	805.742	19.946.968	4.335.484	...	24.282.452	...	25.088.194
mar/00	782.349	19.892.286	4.322.669	...	24.214.955	...	24.997.304
abr/00	782.076	19.742.233	4.357.604	...	24.099.837	...	24.881.913
mai/00	779.630	19.817.355	4.371.275	...	24.188.631	...	24.968.260
jun/00	757.070	19.619.060	4.369.597	...	23.988.657	...	24.745.727
jul/00	755.724	19.555.538	4.369.841	...	23.925.379	...	24.681.103
ago/00	754.581	19.487.225	4.361.641	...	23.848.867	...	24.603.447
set/00	688.593	19.533.005	4.328.167	...	23.861.171	...	24.549.765

Fonte: BACEN/DEDIP e CETIP.

1/ Empresas Públicas, Sociedades de Economia Mista e respectivas Subsidiárias

2/ Não inclui debêntures de empresas estatais registradas na Bovespa nem notas promissórias não custodiadas na CETIP.

Tabela 10.3**Evolução mensal da dívida da administração indireta (empresas estatais ^{1/}) dos Municípios de capitais**

	Mobiliária Contratual interna					Externa	R\$ mil
	2/	Tesouro Nacional	Bancária	Outras	Total		Total
							Geral
jan/98	...	1.711.826	519.668	...	2.231.493	...	2.231.493
fev/98	...	1.732.684	522.180	...	2.254.864	...	2.254.864
mar/98	...	1.740.856	524.900	...	2.265.756	...	2.265.756
abr/98	...	1.715.674	518.276	...	2.233.950	...	2.233.950
mai/98	-	1.743.864	519.104	...	2.262.968	...	2.262.968
jun/98	-	1.749.306	519.253	...	2.268.559	...	2.268.559
jul/98	-	1.769.523	522.459	...	2.291.983	...	2.291.983
ago/98	-	1.788.571	523.009	...	2.311.580	...	2.311.580
set/98	-	1.793.829	524.820	...	2.318.649	...	2.318.649
out/98	-	1.798.256	527.842	...	2.326.098	...	2.326.098
nov/98	-	1.818.374	529.746	...	2.348.120	...	2.348.120
dez/98	-	1.826.305	530.081	...	2.356.386	...	2.356.386
jan/99	-	1.837.546	535.401	...	2.372.947	...	2.372.947
fev/99	-	1.871.407	536.205	...	2.407.613	...	2.407.613
mar/99	-	1.874.424	538.481	...	2.412.905	...	2.412.905
abr/99	-	1.885.048	546.166	...	2.431.214	...	2.431.214
mai/99	-	2.007.575	547.122	...	2.554.697	...	2.554.697
jun/99	-	2.014.511	548.004	...	2.562.516	...	2.562.516
jul/99	-	2.009.876	596.182	...	2.606.058	...	2.606.058
ago/99	-	2.028.473	595.379	...	2.623.852	...	2.623.852
set/99	-	2.050.083	591.598	...	2.641.680	...	2.641.680
out/99	-	2.070.256	594.775	...	2.665.031	...	2.665.031
nov/99	-	2.084.338	593.146	...	2.677.483	...	2.677.483
dez/99	-	2.085.939	538.123	...	2.624.061	...	2.624.061
jan/00	-	2.089.766	538.034	...	2.627.801	...	2.627.801
fev/00	-	2.102.736	537.776	...	2.640.512	...	2.640.512
mar/00	-	2.106.399	538.363	...	2.644.761	...	2.644.761
abr/00	-	2.104.621	539.492	...	2.644.114	...	2.644.114
mai/00	-	2.115.134	497.510	...	2.612.644	...	2.612.644
jun/00	-	2.114.835	497.070	...	2.611.905	...	2.611.905
jul/00	-	2.117.824	497.612	...	2.615.436	...	2.615.436
ago/00	-	2.128.063	496.871	...	2.624.934	...	2.624.934
set/00	-	2.131.353	496.364	...	2.627.717	...	2.627.717

Fonte: BACEN/DEDIP e CETIP.

1/ Empresas Públicas, Sociedades de Economia Mista e respectivas Subsidiárias

2/ Não inclui debêntures de empresas estatais registradas na Bovespa nem notas promissórias não custodiadas na CETIP.

Tabela 10.4**Evolução mensal da dívida da administração indireta (empresas estatais^{1/}) dos demais Municípios**

	Mobiliária Contratual interna					Externa	R\$ mil
	2/	Tesouro Nacional	Bancária	Outras	Total		Total
							Geral
jan/98	...	241.463	2.205.515	...	2.446.978	...	2.446.978
fev/98	...	241.784	2.221.488	...	2.463.272	...	2.463.272
mar/98	...	241.683	2.219.651	...	2.461.333	...	2.461.333
abr/98	...	241.729	2.244.019	...	2.485.748	...	2.485.748
mai/98	25.000	242.212	2.246.293	...	2.488.505	...	2.513.505
jun/98	25.000	241.704	2.247.063	...	2.488.767	...	2.513.767
jul/98	28.320	241.922	2.274.362	...	2.516.284	...	2.544.604
ago/98	27.813	241.492	2.293.062	...	2.534.554	...	2.562.367
set/98	27.241	240.994	2.277.630	...	2.518.624	...	2.545.865
out/98	26.659	240.051	2.284.529	...	2.524.580	...	2.551.239
nov/98	26.306	239.715	2.282.245	...	2.521.960	...	2.548.266
dez/98	25.922	253.578	2.298.873	...	2.552.451	...	2.578.373
jan/99	25.438	253.273	2.323.531	...	2.576.804	...	2.602.242
fev/99	24.862	253.380	2.336.083	...	2.589.463	...	2.614.324
mar/99	24.325	256.806	2.343.253	...	2.600.059	...	2.624.383
abr/99	23.905	256.032	2.366.856	...	2.622.888	...	2.646.792
mai/99	23.242	255.508	2.379.176	...	2.634.684	...	2.657.926
jun/99	22.534	254.819	2.383.160	...	2.637.979	...	2.660.513
jul/99	22.534	257.600	2.356.176	...	2.613.776	...	2.636.311
ago/99	20.713	260.485	2.361.509	...	2.621.994	...	2.642.707
set/99	19.748	260.375	2.362.135	...	2.622.510	...	2.642.258
out/99	18.722	258.903	2.368.992	...	2.627.895	...	2.646.617
nov/99	17.641	260.219	2.372.738	...	2.632.957	...	2.650.599
dez/99	16.521	259.907	2.368.376	...	2.628.282	...	2.644.804
jan/00	15.385	258.443	2.379.866	...	2.638.310	...	2.653.695
fev/00	14.210	259.460	2.324.446	...	2.583.906	...	2.598.116
mar/00	12.983	259.464	2.321.425	...	2.580.888	...	2.593.872
abr/00	11.707	259.302	2.324.682	...	2.583.984	...	2.595.692
mai/00	10.382	260.204	2.326.273	...	2.586.477	...	2.596.858
jun/00	9.044	260.216	2.314.713	...	2.574.929	...	2.583.973
jul/00	7.645	260.050	2.323.310	...	2.583.361	...	2.591.005
ago/00	6.205	260.884	2.325.671	...	2.586.555	...	2.592.760
set/00	4.723	260.714	2.325.677	...	2.586.392	...	2.591.114

Fonte: BACEN/DEDIP e CETIP.

1/ Empresas Públicas, Sociedades de Economia Mista e respectivas Subsidiárias

2/ Não inclui debêntures de empresas estatais registradas na Bovespa nem notas promissórias não custodiadas na CETIP.

Gráfico 3
Evolução mensal da dívida total dos Estados, Distrito Federal e Municípios

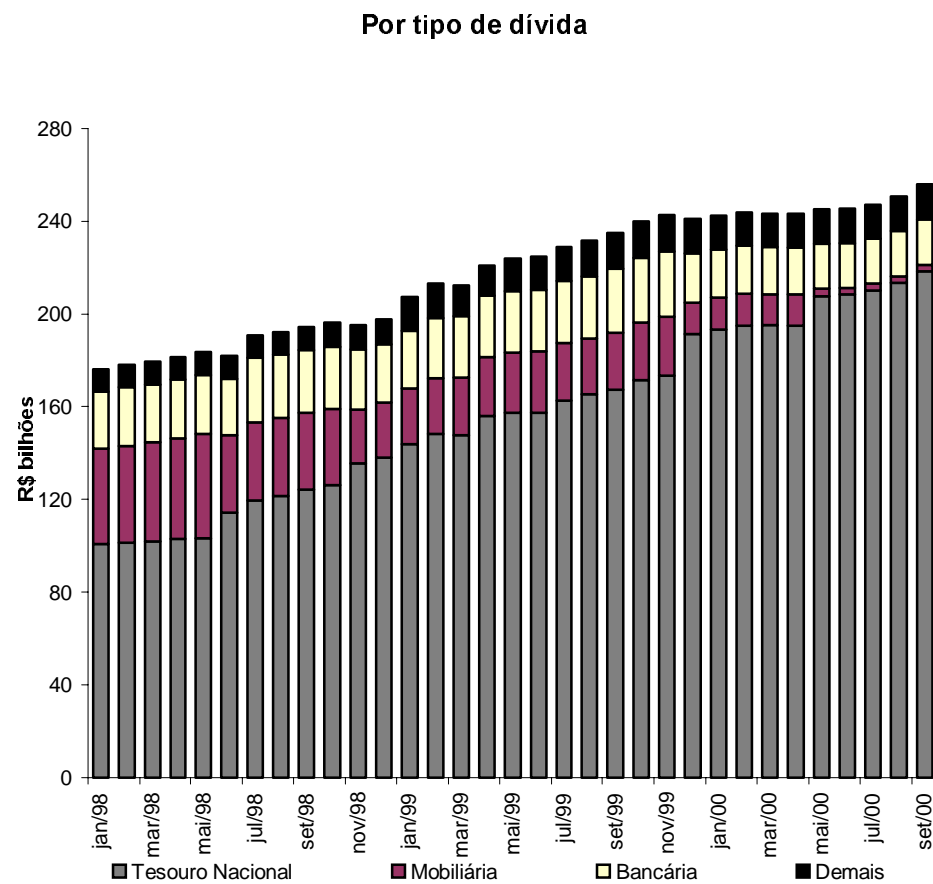
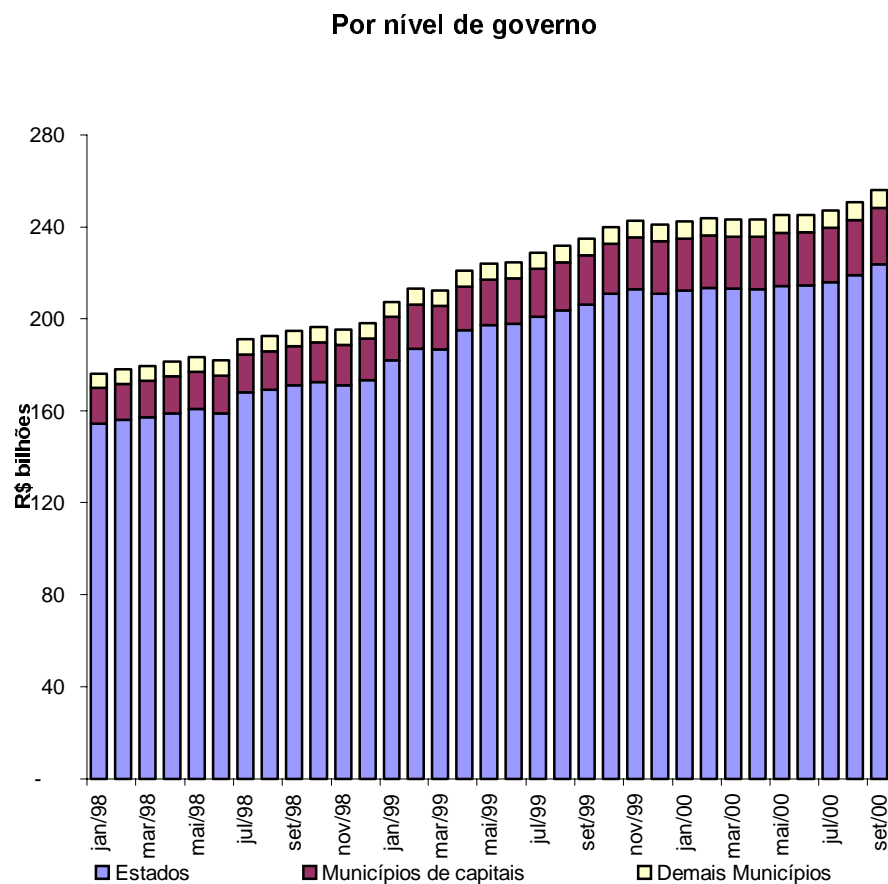
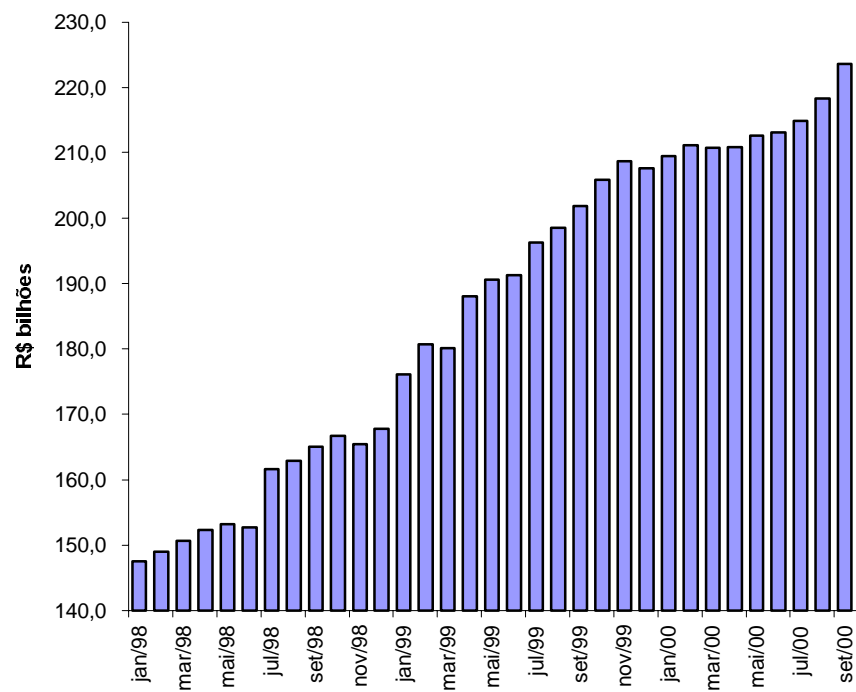


Gráfico 4
Evolução mensal da dívida dos Estados, Distrito Federal e Municípios

Endividamento total da administração direta



Endividamento total da administração indireta

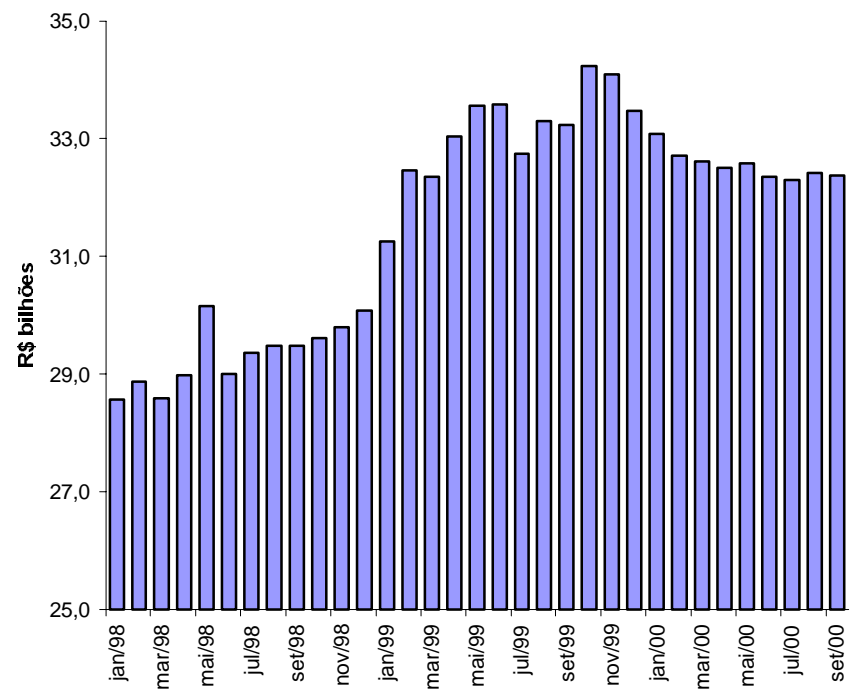


Tabela 11.1

Evolução mensal da dívida da administração direta e indireta dos Estados, Distrito Federal e Municípios por credor 1/

R\$ mil														
	Tesouro Nacional	Bancos comerciais/múltiplos			Fundos de liquidez da Dívida	Demais instituições financeiras	Fundos mútuos	Credor externo	Outros cred. contratuais	BACEN	Outros cred. mobiliários	Total		
		Públicos		Privados									Total	
		Federais	Estaduais											Total
jan/98	100.575.234	31.260.480	23.045.391	54.305.871	3.840.995	58.146.866	1.595.584	321.149	3.160.785	4.686.486	3.841.682	1.939	3.742.928	176.072.653
fev/98	101.368.423	31.796.908	23.614.369	55.411.277	3.601.909	59.013.185	1.787.392	254.333	3.127.316	4.789.225	3.835.053	-	3.711.340	177.886.267
mar/98	101.928.382	32.414.227	23.995.945	56.410.171	2.741.667	59.151.838	1.827.290	252.815	3.113.211	4.888.663	3.835.112	364.208	3.873.636	179.235.156
abr/98	102.828.933	33.198.852	24.681.772	57.880.624	2.914.498	60.795.122	1.781.321	236.422	3.047.996	5.019.759	3.553.424	370.424	3.627.916	181.261.317
mai/98	103.135.938	33.293.407	25.147.224	58.440.632	3.356.439	61.797.070	1.860.976	238.637	2.982.198	5.099.790	3.643.845	376.462	4.233.091	183.368.007
jun/98	114.320.234	34.057.879	13.532.905	47.590.783	1.890.148	49.480.931	1.728.003	245.224	2.738.441	5.361.375	3.685.903	382.494	3.776.388	181.718.993
jul/98	119.457.539	33.974.856	13.480.626	47.455.481	1.944.513	49.399.994	1.704.098	208.786	2.940.108	5.525.057	3.645.875	4.297.954	3.784.245	190.963.656
ago/98	121.492.905	33.372.725	13.512.699	46.885.424	1.698.745	48.584.169	1.394.706	448.077	3.011.950	5.709.497	3.660.779	4.323.617	3.717.582	192.343.282
set/98	124.217.080	34.374.180	12.973.883	47.348.063	1.409.712	48.757.775	1.305.173	463.385	2.489.822	5.908.470	3.659.152	4.353.458	3.392.473	194.546.789
out/98	126.034.843	34.972.423	12.294.606	47.267.028	1.422.294	48.689.323	1.335.916	380.953	2.226.656	6.183.863	3.661.456	4.384.831	3.391.365	196.289.205
nov/98	135.328.943	34.474.601	2.985.218	37.459.819	1.380.816	38.840.635	770.136	382.488	2.325.992	6.404.387	3.741.011	3.988.584	3.408.642	195.190.818
dez/98	137.939.850	34.707.947	3.115.807	37.823.754	1.006.109	38.829.864	677.249	401.164	2.247.281	6.681.078	3.734.741	4.008.250	3.374.417	197.893.895
jan/99	143.635.629	35.552.318	3.136.283	38.688.601	817.756	39.506.358	1.037.471	102.690	1.831.511	9.969.756	3.965.536	4.068.159	3.272.838	207.389.948
fev/99	148.076.537	36.631.960	2.783.072	39.415.032	742.446	40.157.478	965.044	407.703	1.803.349	10.440.955	3.970.708	4.135.914	3.212.926	213.170.614
mar/99	147.648.206	37.387.489	2.824.735	40.212.224	867.692	41.079.916	990.079	287.609	1.755.920	8.821.244	3.971.764	4.339.427	3.603.405	212.497.569
abr/99	155.956.175	37.881.509	2.456.295	40.337.804	794.235	41.132.039	986.283	326.147	1.660.874	8.497.249	4.015.877	4.447.899	4.080.615	221.103.159
mai/99	157.250.908	38.463.740	2.374.783	40.838.524	871.598	41.710.122	958.682	275.174	1.842.170	8.876.553	4.592.882	4.471.173	4.153.369	224.131.032
jun/99	157.261.190	38.289.139	2.319.724	40.608.863	776.093	41.384.956	842.658	277.213	1.711.342	9.105.181	4.644.102	4.493.960	5.075.801	224.796.404
jul/99	162.438.397	37.258.323	2.335.966	39.594.289	765.236	40.359.525	665.042	219.109	100.250	9.179.804	4.673.055	4.564.955	6.758.426	228.958.564
ago/99	165.116.478	37.378.087	2.317.637	39.695.725	721.112	40.416.836	502.068	149.079	135.354	9.958.548	4.739.534	4.661.119	6.156.880	231.835.897
set/99	167.235.435	38.248.959	2.383.551	40.632.510	628.897	41.261.407	489.075	134.132	227.476	10.078.037	4.680.121	4.752.754	6.160.479	235.018.917
out/99	171.433.677	38.657.744	2.387.559	41.045.303	654.115	41.699.418	489.773	141.392	239.031	10.327.318	4.682.405	4.846.354	6.198.822	240.058.190
nov/99	173.225.077	39.053.384	2.402.750	41.456.134	589.959	42.046.093	499.608	1.013	249.604	10.259.759	4.709.070	4.963.054	6.776.475	242.729.754
dez/99	191.527.639	19.667.798	2.361.307	22.029.105	476.728	22.505.833	434.553	972	255.844	9.678.819	4.626.306	5.113.637	6.930.903	241.074.506
jan/00	193.451.130	18.763.113	2.369.597	21.132.711	479.127	21.611.838	440.819	986	273.434	9.764.878	4.737.209	5.202.871	7.007.374	242.490.541
fev/00	195.010.638	18.872.932	2.221.072	21.094.004	465.725	21.559.729	447.213	1.060	273.755	9.480.008	4.749.732	5.250.590	7.097.994	243.870.719
mar/00	195.230.142	18.157.984	2.111.398	20.269.383	452.950	20.722.332	453.695	1.015	273.727	9.490.815	4.766.631	5.254.697	7.103.143	243.296.197
abr/00	195.112.663	18.164.869	1.993.462	20.158.331	433.333	20.591.664	459.573	1.028	275.233	9.685.246	4.761.978	5.258.243	7.185.337	243.330.966
mai/00	207.810.549	11.950.070	1.975.246	13.925.316	421.656	14.346.972	466.437	1.044	309.516	9.830.768	4.759.136	5.259.134	2.333.172	245.116.728
jun/00	208.553.806	11.871.095	1.977.022	13.848.117	398.627	14.246.745	45.525	1.058	302.952	9.751.648	4.772.782	5.288.340	2.418.464	245.381.320
jul/00	210.263.103	11.929.667	1.977.146	13.906.813	361.713	14.268.526	46.119	1.072	348.649	9.676.588	4.806.391	5.331.396	2.394.722	247.136.566
ago/00	213.386.502	11.957.955	1.994.304	13.952.260	364.453	14.316.713	46.767	1.087	346.325	9.952.234	4.814.895	5.445.554	2.423.104	250.733.182
set/00	218.373.399	11.964.207	2.008.295	13.972.503	369.612	14.342.115	47.340	1.100	338.393	10.104.969	4.837.426	5.538.195	2.391.752	255.974.689

Fonte: BACEN/DEDIP, BACEN/DEMAB, CETIP, Governos Estaduais, do Distrito Federal e dos Municípios de capitais.

1/ Não inclui debêntures de empresas estatais registradas na Bovespa nem notas promissórias não custodiadas na CETIP.

2/ Projetado com base nos últimos dados disponibilizados pelos Estados, Distrito Federal e Municípios de capitais - Não inclui dívidas da administração indireta (todos os níveis) nem da administração direta dos Municípios não-capitais.

3/ Inclui dívidas junto ao INSS, FGTS, PASEP e outras.

4/ Pessoas físicas, pessoas jurídicas não financeiras e detentores de títulos mobiliários vencidos.

Tabela 11.2**Evolução mensal da dívida da administração direta e indireta dos Estados e Distrito Federal por credor 1/**

	Tesouro Nacional	Bancos comerciais/múltiplos			Fundos de liquidez da Dívida	Demais instituições financeiras	Fundos mútuos	Credor externo	Outros cred. contratuais	BACEN	Outros cred. mobiliários	Total		
		Públicos		Privados									Total	
		Federais	Estaduais											
		2/	3/	4/										
jan/98	94.846.147	22.403.098	21.932.493	44.335.590	2.669.649	47.005.240	1.301.984	226.542	1.124.097	4.156.279	3.641.835	1.939	1.985.452	154.289.514
fev/98	95.598.200	23.062.679	22.497.024	45.559.702	2.396.054	47.955.757	1.421.120	179.407	1.080.627	4.242.733	3.634.185	-	1.937.291	156.049.319
mar/98	96.150.669	23.523.773	22.951.111	46.474.884	1.507.292	47.982.176	1.371.513	161.328	945.202	4.330.768	3.634.310	364.208	2.027.444	156.967.617
abr/98	97.061.727	24.097.011	23.636.135	47.733.146	1.587.622	49.320.768	1.425.337	142.911	836.071	4.449.795	3.349.803	370.424	1.813.949	158.770.785
mai/98	97.331.608	23.946.421	23.999.685	47.946.106	2.038.211	49.984.317	1.508.234	133.257	784.206	4.518.175	3.435.489	376.462	2.531.835	160.603.583
jun/98	108.508.494	23.896.344	12.387.276	36.283.620	730.052	37.013.672	1.382.876	136.353	776.456	4.768.873	3.474.008	382.494	2.309.314	158.752.538
jul/98	113.636.291	23.801.141	12.334.164	36.135.306	732.166	36.867.471	1.382.964	138.569	813.023	4.919.247	3.450.360	4.297.954	2.357.976	167.863.856
ago/98	115.637.129	23.111.187	12.360.188	35.471.375	735.660	36.207.035	1.124.709	132.426	778.826	5.084.325	3.463.399	4.323.617	2.283.273	169.034.739
set/98	118.355.201	23.559.968	11.786.268	35.346.236	654.944	36.001.179	992.822	113.596	443.683	5.255.045	3.462.565	4.353.458	2.017.656	170.995.206
out/98	120.152.741	23.714.585	11.091.634	34.806.219	684.901	35.491.120	1.056.168	47.942	302.718	5.477.614	3.467.021	4.384.831	1.977.251	172.357.404
nov/98	129.406.150	22.960.670	1.755.802	24.716.473	654.971	25.371.444	562.712	39.621	318.404	5.681.820	3.542.409	3.988.584	1.987.442	170.898.587
dez/98	131.993.755	22.557.706	2.002.774	24.560.480	427.000	24.987.480	567.533	50.264	268.286	5.931.110	3.536.951	4.008.250	1.988.549	173.332.178
jan/99	137.336.005	22.725.783	1.934.899	24.660.681	405.634	25.066.315	579.893	32.830	106.479	8.784.212	3.748.547	4.068.159	2.005.582	181.728.022
fev/99	141.673.048	23.392.346	1.556.748	24.949.094	378.070	25.327.164	593.687	191.721	107.790	9.196.434	3.753.926	4.135.914	1.987.499	186.967.184
mar/99	141.360.307	24.003.294	1.584.947	25.588.241	498.802	26.087.044	613.484	182.532	138.566	7.752.153	3.763.281	4.339.427	2.356.660	186.593.454
abr/99	149.572.477	24.129.609	1.275.269	25.404.878	481.088	25.885.965	627.915	184.675	93.225	7.440.051	3.810.978	4.447.899	2.733.470	194.796.657
mai/99	150.649.494	24.446.684	1.183.164	25.629.848	489.287	26.119.135	640.593	184.734	102.862	7.776.699	4.386.793	4.471.173	2.873.798	197.205.281
jun/99	150.649.615	24.472.331	1.116.719	25.589.050	401.970	25.991.020	606.579	178.280	105.693	8.079.719	4.437.063	4.493.960	3.081.074	197.623.003
jul/99	153.185.902	24.774.661	1.142.695	25.917.356	368.940	26.286.296	616.641	170.318	98.898	8.252.656	4.450.494	4.564.955	3.106.128	200.732.288
ago/99	155.729.889	24.822.736	1.095.891	25.918.627	339.555	26.258.182	408.961	149.079	133.282	8.963.923	4.514.230	4.661.119	3.060.533	203.879.197
set/99	157.439.605	25.564.170	1.146.357	26.710.527	303.481	27.014.009	415.043	134.132	220.564	9.070.341	4.454.027	4.752.754	2.949.529	206.450.004
out/99	161.532.344	25.856.126	1.134.353	26.990.479	278.565	27.269.043	420.787	141.392	232.478	9.198.277	4.458.690	4.846.354	2.944.589	211.043.954
nov/99	163.115.408	26.197.930	1.158.881	27.356.811	253.099	27.609.910	426.621	1.013	243.430	9.126.667	4.485.971	4.963.054	2.977.962	212.950.035
dez/99	180.746.310	8.068.753	1.113.902	9.182.654	234.647	9.417.302	433.444	972	248.740	8.600.373	4.402.453	5.113.637	2.135.428	211.098.660
jan/00	182.283.748	7.577.530	1.121.766	8.699.295	223.982	8.923.277	439.754	986	266.203	8.667.531	4.431.513	5.202.871	2.143.685	212.359.570
fev/00	183.509.761	7.650.428	1.120.024	8.770.452	214.584	8.985.036	446.135	1.060	267.076	8.381.590	4.473.364	5.250.590	2.168.825	213.483.435
mar/00	183.731.288	7.453.308	1.119.188	8.572.496	196.748	8.769.244	452.600	1.015	267.624	8.391.498	4.485.604	5.254.697	1.959.678	213.313.249
abr/00	183.213.695	7.491.916	1.127.599	8.619.516	197.097	8.816.613	458.464	1.028	269.731	8.538.066	4.482.901	5.258.243	1.976.938	213.015.679
mai/00	184.404.442	7.473.727	1.128.269	8.601.996	202.140	8.804.135	465.313	1.044	304.636	8.663.759	4.481.710	5.259.134	1.962.528	214.346.703
jun/00	185.059.450	7.469.816	1.129.936	8.599.752	194.432	8.794.184	45.525	1.058	298.702	8.567.769	4.496.193	5.288.340	1.967.761	214.518.981
jul/00	186.593.074	7.479.828	1.132.662	8.612.490	195.121	8.807.611	46.119	1.072	345.056	8.506.351	4.530.138	5.331.396	1.938.923	216.099.739
ago/00	189.287.306	7.490.251	1.135.301	8.625.551	194.073	8.819.624	46.767	1.087	343.409	8.749.952	4.538.051	5.445.554	1.961.719	219.193.469
set/00	193.880.990	7.478.920	1.142.814	8.621.734	151.606	8.773.341	47.340	1.100	336.173	8.863.613	4.477.108	5.538.195	1.925.550	223.843.410

Fonte: BACEN/DEDIP, BACEN/DEMAB, CETIP, Governos Estaduais e do Distrito Federal.

1/ Não inclui debêntures de empresas estatais registradas na Bovespa nem notas promissórias não custodiadas na CETIP.

2/ Projetado com base nos últimos dados disponibilizados pelos Estados e Distrito Federal - Não inclui dívidas da administração indireta (todos os níveis).

3/ Inclui dívidas junto ao INSS, FGTS, PASEP e outras.

4/ Pessoas físicas, pessoas jurídicas não financeiras e detentores de títulos mobiliários vencidos.

Tabela 11.3**Evolução mensal da dívida da administração direta e indireta dos Municípios de capitais por credor 1/**

	R\$ mil													
	Tesouro Nacional	Bancos comerciais/múltiplos			Privados	Total	Fundos de liquidez da Dívida	Demais instituições financeiras	Fundos mútuos	Credor externo	Outros cred. contratuais	BACEN	Outros cred. mobiliários	Total
		Públicos		Total										
		Federais	Estaduais											
2008														
jan/98	4.581.955	5.254.679	281.974	5.536.653	694.619	6.231.271	283.116	93.686	1.978.500	530.207	199.847	-	1.614.528	15.513.111
fev/98	4.617.186	5.069.222	274.726	5.343.948	728.505	6.072.452	355.553	74.708	1.985.638	546.492	200.868	-	1.629.637	15.482.533
mar/98	4.621.992	5.175.076	263.132	5.438.208	731.510	6.169.718	444.834	81.506	2.103.696	557.895	200.802	-	1.700.500	15.880.943
abr/98	4.609.479	5.339.024	253.998	5.593.022	828.057	6.421.079	344.854	80.339	2.148.303	569.964	203.621	-	1.668.393	16.046.033
mai/98	4.642.626	5.440.738	355.077	5.795.815	831.201	6.627.016	341.430	76.506	2.143.996	581.614	208.356	-	1.615.874	16.237.418
jun/98	4.650.310	6.270.791	346.871	6.617.662	686.414	7.304.076	343.705	77.014	1.927.459	592.503	211.895	-	1.320.713	16.427.675
jul/98	4.659.574	6.244.171	345.917	6.590.088	757.237	7.347.325	319.688	62.798	2.066.990	605.810	195.515	-	1.274.488	16.532.187
ago/98	4.691.030	6.293.607	347.091	6.640.698	538.070	7.178.768	268.530	297.856	2.183.144	625.172	197.380	-	1.281.782	16.723.662
set/98	4.696.911	6.851.158	345.904	7.197.062	352.824	7.549.886	310.848	332.789	2.030.898	653.424	196.586	-	1.218.982	16.990.323
out/98	4.713.031	7.251.343	350.152	7.601.496	364.736	7.966.232	272.929	314.462	1.908.248	706.249	194.435	-	1.256.675	17.332.261
nov/98	4.746.703	7.509.761	349.227	7.858.988	366.225	8.225.213	205.835	335.346	1.991.485	722.567	198.603	-	1.261.242	17.686.993
dez/98	4.752.900	8.121.617	210.055	8.331.672	261.365	8.593.038	108.089	350.897	1.962.506	749.969	197.790	-	1.223.077	17.938.266
2009														
jan/99	5.069.310	8.777.922	258.891	9.036.813	152.921	9.189.734	455.916	69.860	1.708.854	1.185.544	216.989	-	1.102.002	18.998.208
fev/99	5.165.248	9.125.433	277.679	9.403.113	113.888	9.517.000	369.655	215.982	1.678.307	1.244.521	216.782	-	1.057.432	19.464.927
mar/99	5.046.679	9.232.497	272.814	9.505.311	116.719	9.622.031	374.836	105.077	1.600.238	1.069.091	208.483	-	1.074.526	19.100.961
abr/99	5.111.391	9.546.408	259.998	9.806.406	77.717	9.884.123	356.568	141.472	1.567.649	1.057.197	204.899	-	1.087.759	19.411.059
mai/99	5.322.671	9.768.426	260.663	10.029.089	85.692	10.114.781	316.253	90.439	1.737.914	1.099.854	206.089	-	1.017.448	19.905.449
jun/99	5.331.013	9.589.420	265.427	9.854.847	80.130	9.934.977	235.123	98.933	1.604.297	1.025.462	207.039	-	1.662.759	20.099.603
jul/99	7.969.319	8.272.676	263.271	8.535.947	57.885	8.593.833	47.429	48.790	-	927.149	222.561	-	3.315.162	21.124.242
ago/99	8.092.371	8.319.594	267.566	8.587.160	38.117	8.625.277	92.120	-	-	994.625	225.304	-	2.756.796	20.786.493
set/99	8.491.957	8.428.967	261.745	8.690.712	36.585	8.727.296	73.031	-	-	1.007.696	226.094	-	2.872.427	21.398.500
out/99	8.581.620	8.533.055	259.691	8.792.745	40.340	8.833.085	67.970	-	-	1.129.041	223.715	-	2.911.868	21.747.299
nov/99	8.633.763	8.610.392	260.928	8.871.320	36.956	8.908.276	71.957	-	-	1.133.092	223.099	-	3.452.274	22.422.462
dez/99	8.943.233	7.740.412	199.176	7.939.588	5.333	7.944.920	62	-	-	1.078.446	223.853	-	4.445.931	22.636.445
2000														
jan/00	9.121.571	7.458.880	192.633	7.651.513	14.562	7.666.075	3	-	-	1.097.347	305.696	-	4.510.455	22.701.147
fev/00	9.203.112	7.567.787	145.434	7.713.221	13.978	7.727.199	2	-	-	1.098.418	276.368	-	4.571.551	22.876.649
mar/00	9.197.435	7.048.917	145.033	7.193.950	14.082	7.208.032	2	-	-	1.099.317	281.026	-	4.781.420	22.567.232
abr/00	9.256.828	7.173.445	105.418	7.278.863	10.904	7.289.767	2	-	-	1.147.180	279.078	-	4.842.429	22.815.283
mai/00	20.496.814	1.155.021	109.441	1.264.462	10.103	1.274.565	-	-	-	1.167.010	277.426	-	-	23.215.814
jun/00	20.552.864	1.165.350	111.080	1.276.430	10.101	1.286.531	-	-	-	1.183.879	276.589	-	-	23.299.863
jul/00	20.719.995	1.191.114	115.315	1.306.428	6.968	1.313.396	-	-	-	1.170.237	276.253	-	-	23.479.881
ago/00	21.108.506	1.200.213	117.328	1.317.541	6.182	1.323.723	-	-	-	1.202.282	276.844	-	-	23.911.355
set/00	21.477.135	1.209.817	121.318	1.331.134	6.169	1.337.304	-	-	-	1.241.356	360.318	-	-	24.416.113

Fonte: BACEN/DEDIP, BACEN/DEMAB, CETIP e Governos dos Municípios de capitais.

1/ Não inclui debêntures de empresas estatais registradas na Bovespa nem notas promissórias não custodiadas na CETIP.

2/ Projetado com base nos últimos dados disponibilizados pelos Municípios de capitais - Não inclui dívidas da administração indireta.

3/ Inclui dívidas junto ao INSS, FGTS, PASEP e outras.

Tabela 11.4**Evolução mensal da dívida da administração direta e indireta dos demais Municípios por credor 1/**

	R\$ mil													
	Tesouro	Bancos comerciais/múltiplos			Fundos de	Demais	Fundos	Credor	Outros cred.	BACEN	Outros cred.	Total		
	Nacional	Públicos		Privados	Total	liquidez da	instituições	mútuos	externo	contratuais	mobiliários			
		Federais	Estaduais	Total		Dívida	financeiras				2/			
jan/98	1.147.132	3.602.703	830.925	4.433.628	476.727	4.910.355	10.484	921	58.188	-	142.948	6.270.027
fev/98	1.153.037	3.665.007	842.619	4.507.626	477.350	4.984.976	10.720	218	61.051	-	144.413	6.354.415
mar/98	1.155.722	3.715.377	781.703	4.497.079	502.865	4.999.945	10.943	9.981	64.313	-	145.692	6.386.596
abr/98	1.157.728	3.762.817	791.639	4.554.456	498.819	5.053.274	11.130	13.172	63.621	-	145.574	6.444.499
mai/98	1.161.704	3.906.249	792.462	4.698.711	487.026	5.185.737	11.311	28.873	53.997	-	85.383	6.527.006
jun/98	1.161.430	3.890.744	798.758	4.689.502	473.682	5.163.184	1.422	31.857	34.526	-	146.361	6.538.780
jul/98	1.161.673	3.929.543	800.544	4.730.087	455.110	5.185.198	1.446	7.419	60.095	-	151.781	6.567.613
ago/98	1.164.745	3.967.931	805.421	4.773.352	425.015	5.198.366	1.467	17.795	49.981	-	152.527	6.584.881
set/98	1.164.968	3.963.054	841.712	4.804.766	401.944	5.206.710	1.504	17.000	15.242	-	155.836	6.561.259
out/98	1.169.072	4.006.494	852.820	4.859.314	372.657	5.231.971	6.820	18.549	15.690	-	157.438	6.599.540
nov/98	1.176.090	4.004.170	880.189	4.884.359	359.620	5.243.979	1.589	7.520	16.103	-	159.958	6.605.238
dez/98	1.193.195	4.028.624	902.978	4.931.601	317.744	5.249.345	1.627	2	16.490	-	162.791	6.623.451
jan/99	1.230.314	4.048.614	942.494	4.991.107	259.202	5.250.309	1.662	-	16.178	-	165.254	6.663.718
fev/99	1.238.242	4.114.180	948.645	5.062.825	250.488	5.313.313	1.702	-	17.252	-	167.995	6.738.504
mar/99	1.241.220	4.151.698	966.973	5.118.671	252.170	5.370.841	1.759	-	17.115	-	172.219	6.803.154
abr/99	1.272.307	4.205.492	921.028	5.126.520	235.430	5.361.950	1.800	-	-	-	259.385	6.895.443
mai/99	1.278.743	4.248.631	930.957	5.179.588	296.619	5.476.207	1.836	-	1.394	-	262.122	7.020.303
jun/99	1.280.562	4.227.388	937.579	5.164.967	293.993	5.458.959	956	-	1.352	-	331.968	7.073.798
jul/99	1.283.176	4.210.986	930.000	5.140.986	338.411	5.479.396	972	-	1.352	-	337.136	7.102.034
ago/99	1.294.218	4.235.758	954.181	5.189.938	343.440	5.533.378	988	-	2.071	-	339.551	7.170.206
set/99	1.303.874	4.255.822	975.449	5.231.271	288.831	5.520.102	1.002	-	6.912	-	338.523	7.170.413
out/99	1.319.714	4.268.563	993.516	5.262.079	335.210	5.597.289	1.016	-	6.553	-	342.365	7.266.937
nov/99	1.475.906	4.245.062	982.941	5.228.003	299.904	5.527.907	1.030	-	6.174	-	346.239	7.357.257
dez/99	1.838.096	3.858.634	1.048.229	4.906.863	236.747	5.143.611	1.047	-	7.104	-	349.544	7.339.402
jan/00	2.045.811	3.726.704	1.055.198	4.781.902	240.584	5.022.485	1.062	-	7.231	-	353.234	7.429.823
fev/00	2.297.766	3.654.716	955.614	4.610.331	237.163	4.847.494	1.077	-	6.679	-	357.618	7.510.634
mar/00	2.301.419	3.655.759	847.178	4.502.937	242.120	4.745.056	1.093	-	6.102	-	362.045	7.415.716
abr/00	2.642.140	3.499.508	760.445	4.259.953	225.332	4.485.284	1.107	-	5.502	-	365.970	7.500.003
mai/00	2.909.292	3.321.322	737.537	4.058.859	209.413	4.268.272	1.124	-	4.879	-	370.644	7.554.211
jun/00	2.941.492	3.235.929	736.007	3.971.935	194.095	4.166.030	-	-	4.251	-	450.703	7.562.475
jul/00	2.950.034	3.258.725	729.170	3.987.895	159.624	4.147.519	-	-	3.593	-	455.799	7.556.945
ago/00	2.990.691	3.267.492	741.676	4.009.168	164.198	4.173.366	-	-	2.916	-	461.385	7.628.358
set/00	3.015.274	3.275.470	744.163	4.019.634	211.837	4.231.471	-	-	2.220	-	466.201	7.715.166

Fonte: BACEN/DEDIP, BACEN/DEMAB e CETIP.

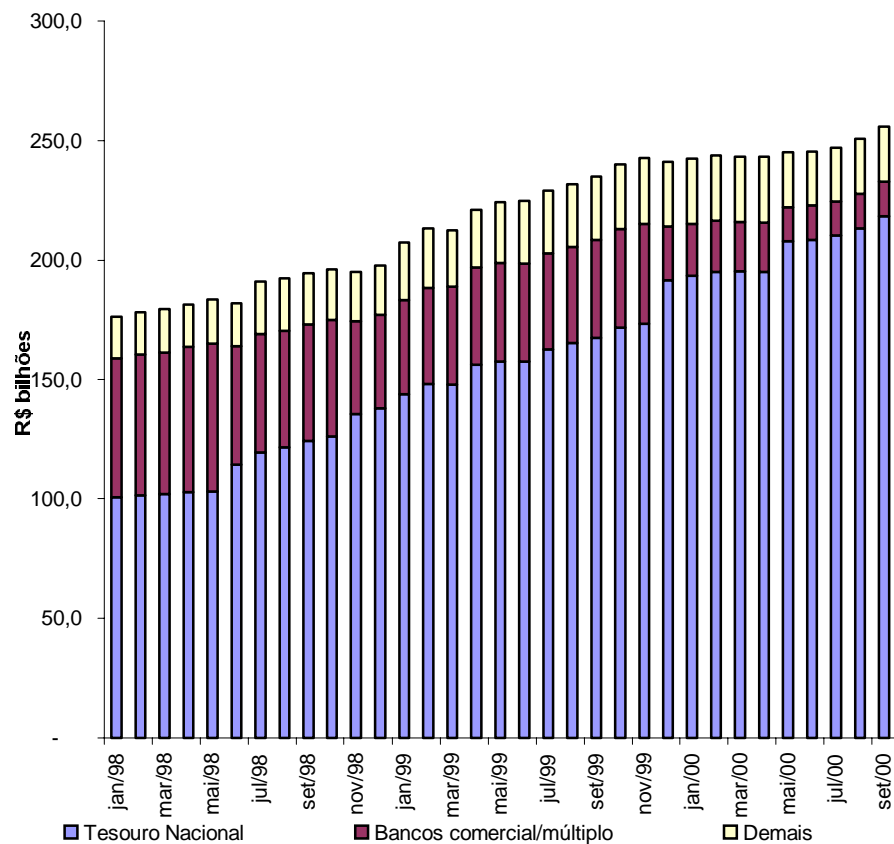
1/ Não inclui debêntures de empresas estatais registradas na Bovespa nem notas promissórias não custodiadas na CETIP.

2/ Pessoas físicas, pessoas jurídicas não financeiras e detentores de títulos mobiliários vencidos.

Gráfico 5

Evolução mensal da dívida da administração direta e indireta dos Estados, Distrito Federal e Municípios

Endividamento total por credor



Dívida mobiliária e contratual por tipo de banco comercial/múltiplo credor

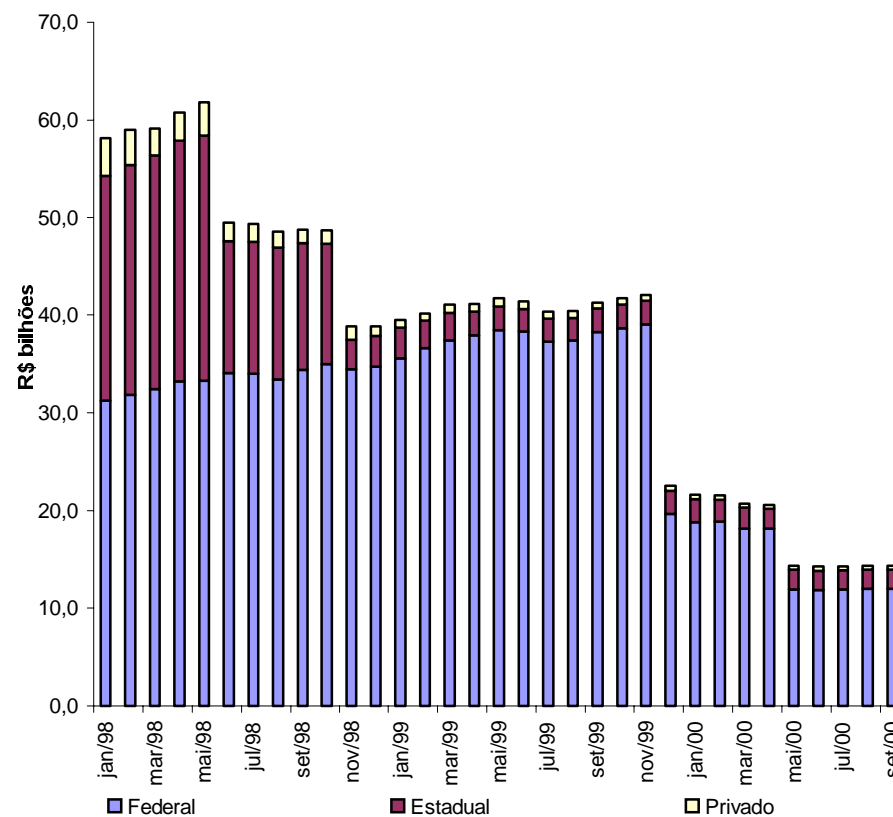


Tabela 12.1**Evolução mensal da dívida da administração direta e indireta dos Estados, Distrito Federal e Municípios 1/ 2/**

	Acre	Alagoas	Amapá	Amazonas	Bahia	Ceará	Distrito Federal	Espírito Santo	Goiás	Maranhão	Mato Grosso	Mato Grosso do Sul	Minas Gerais	Pará	R\$ mil
jan/98	535.703	2.769.864	93.943	1.479.734	6.218.135	2.534.358	1.094.386	1.635.107	6.976.455	2.856.913	3.497.680	3.124.990	17.972.254	1.423.693	
fev/98	540.594	2.819.728	94.736	1.490.161	6.308.780	2.553.865	1.108.360	1.672.759	7.072.768	2.896.563	3.528.123	3.163.504	18.122.193	1.435.046	
mar/98	542.383	2.855.787	95.952	1.491.788	6.308.200	2.594.853	1.120.588	1.690.714	7.124.190	2.937.612	3.460.245	2.768.873	18.580.338	1.448.183	
abr/98	546.711	2.895.622	97.034	1.495.429	6.375.152	2.603.633	1.145.325	1.725.400	6.813.560	2.961.464	3.517.979	2.808.007	19.585.279	1.452.408	
mai/98	537.610	2.411.882	98.260	1.480.302	6.359.331	2.636.473	1.161.096	1.655.032	6.944.247	2.984.300	3.549.771	2.833.896	20.197.362	1.468.128	
jun/98	547.248	2.437.624	100.386	1.619.862	6.435.754	2.652.371	1.176.756	1.674.326	6.992.236	3.030.964	3.635.897	2.830.087	16.790.001	1.467.874	
jul/98	549.744	2.473.796	100.507	1.624.539	8.003.347	2.685.829	1.193.348	1.663.639	7.018.618	3.055.548	3.679.677	2.895.996	19.286.680	1.400.039	
ago/98	549.057	2.506.326	100.743	1.631.102	8.030.676	2.723.803	1.221.610	1.679.922	7.070.474	3.079.216	3.521.887	2.926.668	20.036.365	1.407.482	
set/98	548.951	2.551.557	100.760	1.631.295	8.029.347	2.767.453	1.256.079	1.668.205	7.098.710	3.089.578	3.492.216	2.950.018	20.642.492	1.415.643	
out/98	551.304	2.626.960	101.036	1.641.519	8.095.472	2.817.410	1.259.259	1.671.201	6.999.804	3.115.238	3.532.491	3.007.234	20.561.240	1.436.258	
nov/98	554.835	2.684.991	101.322	1.648.520	8.171.593	2.851.549	1.243.149	1.687.393	7.021.826	3.150.981	3.537.519	2.797.732	20.687.907	1.448.722	
dez/98	562.737	2.700.522	100.292	1.957.059	8.233.563	2.914.138	1.277.017	1.712.458	7.061.448	2.848.237	3.565.111	2.818.334	20.671.740	1.452.409	
jan/99	566.424	2.777.343	128.688	1.669.350	8.202.469	3.330.700	1.329.299	2.283.394	7.218.494	3.075.470	3.709.621	2.947.659	21.524.892	1.473.531	
fev/99	568.517	2.646.803	129.347	1.699.777	8.655.789	3.423.322	1.348.025	2.320.344	7.311.322	3.645.202	3.932.474	2.988.405	22.057.517	1.616.995	
mar/99	574.689	2.662.400	129.220	1.702.069	8.569.636	3.230.993	1.334.156	2.289.980	7.408.149	3.633.211	3.951.220	2.981.570	21.946.030	1.604.994	
abr/99	710.827	2.743.039	134.986	1.818.536	8.599.538	3.209.642	1.337.831	2.362.634	7.709.545	3.796.459	4.117.176	3.115.009	23.339.160	1.712.500	
mai/99	714.827	2.774.989	135.699	1.828.245	8.700.880	3.274.284	1.494.945	2.380.886	7.696.607	3.832.280	4.162.529	3.165.512	23.529.839	1.723.335	
jun/99	717.092	2.793.812	136.448	1.826.055	8.576.025	3.286.376	1.371.267	2.404.619	7.746.855	3.890.461	4.240.058	3.174.156	23.602.241	1.709.602	
jul/99	719.848	2.838.491	136.943	1.832.635	8.677.591	4.212.492	1.373.040	2.422.970	8.227.606	3.924.578	4.295.110	3.208.324	23.935.632	1.638.663	
ago/99	724.318	2.825.226	138.562	2.033.235	8.798.626	4.253.265	1.392.939	2.472.201	8.374.440	4.006.528	4.364.526	3.266.409	24.360.670	1.707.654	
set/99	716.466	2.902.561	138.383	2.090.964	9.040.766	4.398.029	1.406.401	2.475.659	8.412.951	4.021.805	4.388.682	3.272.035	24.658.034	1.718.337	
out/99	719.947	2.937.648	138.750	2.164.364	9.212.147	4.413.686	1.406.345	2.525.818	8.351.090	4.133.004	4.521.015	3.377.925	25.110.752	1.771.318	
nov/99	724.640	2.985.973	139.106	2.166.839	9.280.269	4.105.203	1.408.479	2.541.404	8.426.783	4.171.611	4.552.910	3.377.741	25.397.684	1.789.391	
dez/99	730.298	3.038.883	139.099	2.183.894	9.461.741	4.028.126	1.433.511	2.540.830	8.505.659	4.286.532	4.563.130	3.436.905	25.716.363	1.784.825	
jan/00	732.953	3.044.389	139.484	2.188.264	9.465.825	4.116.816	1.456.656	2.539.282	8.474.048	4.345.330	4.585.771	3.428.844	25.769.082	1.806.568	
fev/00	738.252	3.079.608	140.006	2.191.800	9.506.556	4.107.018	1.432.138	2.567.728	8.545.689	4.365.335	4.617.015	3.461.816	25.782.509	1.807.409	
mar/00	737.886	3.085.529	140.041	2.189.977	9.508.368	4.086.205	1.427.111	2.358.786	8.621.508	4.380.550	4.614.842	3.453.780	25.874.912	1.804.047	
abr/00	738.138	3.103.052	140.365	1.975.703	9.576.866	4.115.695	1.436.795	2.346.368	8.581.324	4.362.211	4.600.542	3.459.260	25.842.303	1.794.574	
mai/00	732.001	3.121.634	140.061	1.977.257	9.641.456	4.147.982	1.435.747	2.344.844	8.598.546	4.404.420	4.619.962	3.476.298	26.112.797	1.795.019	
jun/00	731.278	3.136.780	140.605	1.970.184	9.640.464	4.120.923	1.432.310	2.336.649	8.669.363	4.355.629	4.630.299	3.491.570	26.252.782	1.789.493	
jul/00	730.351	3.156.477	140.601	1.971.008	9.680.346	4.108.018	1.425.757	2.350.955	8.760.439	4.281.276	4.621.202	3.486.039	26.516.028	1.785.501	
ago/00	732.592	3.199.090	141.738	1.979.799	9.775.693	4.161.190	1.441.171	2.382.502	8.822.466	4.319.565	4.673.066	3.533.402	27.066.122	1.794.169	
set/00	734.615	3.181.628	142.286	2.033.243	9.880.134	4.194.814	1.446.888	2.410.338	8.953.156	4.349.436	4.743.628	4.213.609	27.538.752	1.811.183	

Fonte: BACEN/DEDIP, BACEN/DEMAB, CETIP, Governos Estaduais, do Distrito Federal e dos Municípios de capitais.

1/ Não inclui debêntures de empresas estatais registradas na Bovespa nem notas promissórias não custodiadas na CETIP.

2/ Os valores referentes às dívidas junto ao INSS, FGTS, PASEP, outras contratuais interna e externa foram projetados com base nos últimos dados disponibilizados pelos Estados, Distrito Federal e Municípios de capitais. Não inclui dívidas junto ao INSS, FGTS, PASEP, outras contratuais interna e externa da administração indireta (todos os níveis) nem da administração direta dos Municípios não-capitais.

Tabela 12.1**Evolução mensal da dívida da administração direta e indireta dos Estados, Distrito Federal e Municípios 1/ 2/**

(continuação)

	Paraíba	Paraná	Pernambuco	Piauí	Rio de Janeiro	Rio Grande do Norte	Rio Grande do Sul	Rondônia	Roraima	Santa Catarina	São Paulo	Sergipe	Tocantins	R\$ mil Total
jan/98	1.899.867	4.847.242	3.163.388	1.541.102	18.500.701	938.077	12.961.344	834.920	230.092	4.579.682	72.815.875	1.247.431	299.718	176.072.653
fev/98	1.902.131	4.894.635	3.208.890	1.559.648	18.739.257	947.634	13.253.590	847.907	234.437	4.606.082	73.316.106	1.265.369	303.401	177.886.267
mar/98	1.906.528	4.753.024	3.244.622	1.574.729	19.125.809	951.720	13.412.580	800.417	234.863	4.652.428	73.889.956	1.361.000	307.774	179.235.156
abr/98	1.909.836	4.705.832	3.245.982	1.595.538	19.405.127	957.484	13.625.792	810.412	239.107	4.706.237	74.348.360	1.373.002	315.605	181.261.317
mai/98	1.888.712	4.906.364	3.276.418	1.605.633	19.654.576	956.671	13.845.754	790.602	238.087	4.918.811	75.285.581	1.368.494	314.612	183.368.007
jun/98	1.932.417	4.941.898	3.086.722	1.618.262	20.059.133	957.481	14.006.093	1.350.834	242.575	4.981.859	75.450.285	1.383.651	316.398	181.718.993
jul/98	1.953.458	5.058.150	3.145.023	1.645.712	24.240.691	961.578	14.172.977	1.377.175	242.841	5.045.243	76.009.437	1.159.654	320.410	190.963.656
ago/98	1.960.415	5.134.228	3.133.439	1.660.811	24.558.517	911.432	14.278.408	1.233.980	244.643	5.082.823	76.177.857	1.162.765	318.634	192.343.282
set/98	1.962.509	5.184.628	4.367.303	1.676.827	24.904.774	911.788	14.479.923	1.239.414	246.449	4.898.647	75.938.759	1.171.543	321.922	194.546.789
out/98	1.978.940	5.250.211	4.417.219	1.694.679	25.369.838	913.170	14.794.696	1.227.296	245.795	4.893.904	76.569.493	1.172.347	345.192	196.289.205
nov/98	1.991.498	5.339.629	4.433.850	1.711.482	25.831.606	919.184	12.446.358	1.256.224	247.788	4.918.581	76.985.716	1.175.835	345.029	195.190.818
dez/98	2.026.913	5.393.137	4.416.222	1.717.831	26.463.297	919.494	12.524.820	1.254.434	249.057	4.961.829	78.529.987	1.207.334	354.478	197.893.895
jan/99	2.105.075	6.059.810	4.516.217	1.798.701	27.709.820	968.259	14.770.167	1.267.616	252.223	5.284.378	80.706.560	1.258.847	454.941	207.389.948
fev/99	2.386.949	5.981.877	4.566.997	1.846.063	28.371.183	1.003.602	15.077.117	1.290.480	252.118	5.379.733	82.895.790	1.311.935	462.931	213.170.614
mar/99	2.396.272	5.763.474	4.661.145	1.849.162	28.846.085	1.010.937	14.879.423	1.321.108	294.030	5.302.905	82.413.645	1.308.899	432.166	212.497.569
abr/99	2.480.100	8.602.981	4.672.538	1.918.488	29.420.108	1.092.338	15.528.775	1.351.247	296.816	5.584.543	83.690.425	1.332.048	425.871	221.103.159
mai/99	2.280.629	8.686.730	4.732.866	1.944.552	29.852.858	1.101.492	16.312.841	1.360.605	299.859	5.687.615	84.684.639	1.343.326	428.165	224.131.032
jun/99	2.286.201	8.610.867	4.753.865	1.969.845	30.182.292	1.104.100	16.325.651	1.367.947	300.812	5.732.051	84.906.785	1.338.041	442.878	224.796.404
jul/99	2.303.921	8.900.833	4.788.654	1.976.236	31.260.304	1.153.428	16.554.993	1.381.058	302.048	5.863.110	85.202.311	1.346.625	481.122	228.958.564
ago/99	2.213.371	9.103.564	4.837.393	1.991.765	31.201.717	1.158.726	16.864.036	1.393.733	311.707	5.764.196	86.441.010	1.328.604	507.476	231.835.897
set/99	2.229.587	9.151.851	4.887.441	2.000.467	31.976.062	1.190.681	17.088.549	1.408.012	311.210	5.826.222	87.421.247	1.381.911	504.603	235.018.917
out/99	2.282.264	9.525.252	4.967.401	2.054.142	32.418.576	1.209.670	17.331.011	1.428.181	312.601	6.448.316	89.391.520	1.394.761	510.687	240.058.190
nov/99	2.305.153	9.571.534	5.018.578	2.062.774	33.082.572	1.226.209	17.575.596	1.449.555	315.386	6.536.819	90.601.627	1.408.521	507.399	242.729.754
dez/99	2.309.638	11.744.668	4.968.918	2.061.644	29.460.368	1.235.189	17.792.298	1.393.885	317.913	6.588.290	89.449.822	1.415.225	486.849	241.074.506
jan/00	2.321.613	11.843.449	5.022.852	2.088.682	29.432.786	1.239.526	17.686.244	1.424.269	315.754	6.670.878	90.448.521	1.404.669	497.987	242.490.541
fev/00	2.334.438	11.906.890	5.067.704	2.079.643	29.691.586	1.273.682	17.503.184	1.437.019	317.237	6.720.915	91.297.887	1.408.486	489.168	243.870.719
mar/00	2.298.790	11.895.406	4.841.965	2.076.307	29.768.334	1.275.143	17.477.486	1.447.920	318.323	6.740.114	90.966.365	1.410.319	496.183	243.296.197
abr/00	2.338.691	11.857.191	4.843.920	2.073.413	29.580.765	1.286.090	17.565.011	1.445.675	319.475	6.754.679	91.283.715	1.417.378	491.769	243.330.966
mai/00	2.345.594	11.964.547	4.858.548	2.077.454	29.985.612	1.269.199	17.594.563	1.444.993	321.186	6.820.052	91.979.969	1.419.570	487.418	245.116.728
jun/00	2.345.507	11.965.920	4.850.719	2.083.193	30.148.713	1.273.877	17.674.310	1.447.837	325.854	6.423.044	92.241.642	1.415.291	487.083	245.381.320
jul/00	2.350.340	12.005.374	4.862.193	2.088.234	30.450.270	1.269.045	17.947.347	1.441.240	327.100	6.460.827	93.012.974	1.419.550	488.073	247.136.566
ago/00	2.364.207	12.121.623	4.922.769	2.107.207	31.079.869	1.272.869	18.282.032	1.464.889	324.248	6.030.955	94.830.217	1.428.132	481.599	250.733.182
set/00	2.506.845	12.229.859	4.962.478	2.199.811	31.680.422	1.286.024	18.594.223	1.482.211	326.195	6.860.212	96.289.912	1.440.438	482.349	255.974.689

Fonte: BACEN/DEDIP, BACEN/DEMAB, CETIP, Governos Estaduais, do Distrito Federal e dos Municípios de capitais.

1/ Não inclui debêntures de empresas estatais registradas na Bovespa nem notas promissórias não custodiadas na CETIP.

2/ Os valores referentes às dívidas junto ao INSS, FGTS, PASEP, outras contratuais interna e externa foram projetados com base nos últimos dados disponibilizados pelos Estados, Distrito Federal e Municípios de capitais. Não inclui dívidas junto ao INSS, FGTS, PASEP, outras contratuais interna e externa da administração indireta (todos os níveis) nem da administração direta dos Municípios não-capitais.

Tabela 12.2**Evolução mensal da dívida da administração direta e indireta dos Estados e Distrito Federal 1/ 2/**

	Acre	Alagoas	Amapá	Amazonas	Bahia	Ceará	Distrito Federal	Espírito Santo	Goias	Maranhão	Mato Grosso	Mato Grosso do Sul	Minas Gerais	R\$ mil Pará
jan/98	520.589	2.607.723	76.334	1.391.716	5.345.168	2.417.108	1.094.386	1.554.345	6.792.617	2.753.069	3.356.327	2.979.411	17.081.996	1.385.379
fev/98	525.364	2.658.052	76.835	1.401.442	5.427.798	2.435.581	1.108.360	1.591.533	6.888.045	2.778.007	3.384.688	3.016.194	17.207.270	1.395.885
mar/98	527.216	2.693.997	78.103	1.403.004	5.426.525	2.474.187	1.120.588	1.608.525	6.934.246	2.817.369	3.310.897	2.621.712	17.653.965	1.406.988
abr/98	531.508	2.732.808	78.639	1.404.784	5.489.610	2.483.115	1.145.325	1.643.323	6.621.852	2.840.086	3.365.866	2.660.593	18.654.962	1.410.049
mai/98	522.428	2.247.600	79.790	1.389.566	5.474.201	2.515.542	1.161.096	1.572.707	6.752.721	2.863.051	3.395.029	2.682.788	19.273.060	1.425.629
jun/98	532.121	2.273.809	79.924	1.529.958	5.492.769	2.531.471	1.176.756	1.592.291	6.799.617	2.910.936	3.478.679	2.678.720	15.856.362	1.425.890
jul/98	534.285	2.308.121	80.294	1.534.452	7.136.168	2.566.782	1.193.348	1.581.342	6.827.536	2.937.488	3.521.353	2.744.650	18.346.837	1.358.558
ago/98	533.672	2.341.008	80.922	1.538.662	7.165.228	2.603.351	1.221.610	1.597.795	6.880.355	2.959.426	3.358.831	2.775.382	19.093.518	1.366.587
set/98	533.672	2.384.864	81.084	1.539.002	7.168.429	2.643.988	1.256.079	1.586.436	6.909.334	2.971.674	3.327.913	2.807.710	19.701.862	1.375.349
out/98	536.113	2.456.482	81.723	1.548.383	7.232.675	2.682.760	1.259.259	1.589.366	6.811.048	2.999.362	3.363.017	2.864.581	19.612.262	1.396.138
nov/98	539.693	2.512.710	82.266	1.555.346	7.308.148	2.714.969	1.243.149	1.605.644	6.833.691	3.031.168	3.364.698	2.647.501	19.736.198	1.409.090
dez/98	547.703	2.526.188	81.543	1.864.062	7.364.052	2.776.410	1.277.017	1.630.493	6.874.011	2.734.774	3.388.260	2.667.961	19.767.220	1.413.369
jan/99	551.467	2.594.831	110.187	1.566.015	7.334.418	3.208.194	1.329.299	2.203.341	7.032.912	2.962.447	3.531.243	2.797.942	20.586.440	1.434.900
fev/99	553.555	2.454.787	110.831	1.593.858	7.786.546	3.302.349	1.348.025	2.236.524	7.123.039	3.532.215	3.753.663	2.836.832	21.085.785	1.578.307
mar/99	559.660	2.473.820	110.505	1.600.031	7.697.359	3.104.071	1.334.156	2.204.743	7.216.915	3.519.124	3.765.568	2.828.744	20.977.075	1.565.671
abr/99	695.694	2.552.369	116.019	1.706.329	7.736.250	3.078.561	1.337.831	2.276.560	7.514.594	3.682.391	3.936.418	2.971.082	22.343.227	1.672.458
mai/99	699.667	2.582.415	116.564	1.716.005	7.821.105	3.140.669	1.494.945	2.294.465	7.501.080	3.717.685	4.007.795	3.004.746	22.521.462	1.682.733
jun/99	701.926	2.600.499	117.153	1.715.099	7.696.418	3.151.422	1.371.267	2.317.606	7.551.968	3.772.452	4.043.871	3.012.802	22.578.572	1.666.995
jul/99	704.700	2.642.575	117.529	1.719.773	7.795.039	4.074.970	1.373.040	2.336.403	8.028.241	3.807.834	4.092.494	3.045.325	22.906.004	1.595.745
ago/99	709.206	2.661.902	119.036	1.918.471	7.919.447	4.110.651	1.392.939	2.381.860	8.175.211	3.889.322	4.161.486	3.103.012	23.320.926	1.663.915
set/99	701.378	2.702.022	118.741	1.974.193	8.160.803	4.253.013	1.406.401	2.385.683	8.214.135	3.904.962	4.193.608	3.123.284	23.616.249	1.671.014
out/99	704.883	2.743.901	118.996	2.041.457	8.336.843	4.265.885	1.406.345	2.435.626	8.151.389	4.016.559	4.309.348	3.214.627	24.061.364	1.723.307
nov/99	709.615	2.790.871	119.225	2.044.332	8.394.100	3.954.600	1.408.479	2.447.071	8.227.397	4.054.969	4.352.900	3.236.287	24.369.116	1.741.135
dez/99	715.289	2.847.265	119.141	2.061.611	8.392.879	3.875.514	1.433.511	2.445.846	8.302.060	4.176.040	4.363.185	3.268.765	24.676.345	1.736.002
jan/00	718.008	2.852.394	119.410	2.069.595	8.464.332	3.962.676	1.456.656	2.454.481	8.270.641	4.226.124	4.335.065	3.271.451	24.633.743	1.757.717
fev/00	723.346	2.888.243	119.827	2.073.504	8.502.228	3.952.012	1.432.138	2.482.351	8.343.036	4.245.248	4.364.640	3.287.737	24.677.440	1.757.874
mar/00	723.016	2.895.220	119.725	2.071.946	8.502.102	3.929.848	1.427.111	2.271.646	8.419.463	4.260.233	4.361.583	3.284.296	24.763.010	1.754.263
abr/00	723.307	2.911.652	119.819	1.859.499	8.563.877	3.958.534	1.436.795	2.259.144	8.380.061	4.241.813	4.346.729	3.276.224	24.727.838	1.744.556
mai/00	717.222	2.930.638	119.646	1.860.817	8.627.550	3.990.006	1.435.747	2.257.554	8.397.633	4.283.795	4.364.251	3.292.747	25.001.230	1.744.791
jun/00	716.536	2.945.967	120.086	1.853.498	8.624.131	3.962.685	1.432.310	2.248.538	8.469.175	4.232.984	4.373.284	3.307.272	25.139.189	1.739.034
jul/00	715.668	2.966.451	119.982	1.854.890	8.659.889	3.949.124	1.425.757	2.262.386	8.559.590	4.158.054	4.388.575	3.318.672	25.407.408	1.734.176
ago/00	717.958	3.008.892	121.030	1.862.936	8.748.220	3.988.595	1.441.171	2.295.706	8.621.508	4.194.695	4.436.483	3.365.995	25.938.623	1.742.177
set/00	720.023	2.990.739	121.480	1.916.143	8.846.831	4.020.941	1.446.888	2.316.698	8.751.936	4.223.852	4.479.782	4.025.858	26.407.758	1.758.825

Fonte: BACEN/DEDIP, BACEN/DEMAB, CETIP, Governos Estaduais e do Distrito Federal.

1/ Não inclui debêntures de empresas estatais registradas na Bovespa nem notas promissórias não custodiadas na CETIP.

2/ Os valores referentes às dívidas junto ao INSS, FGTS, PASEP, outras contratuais interna e externa foram projetados com base nos últimos dados disponibilizados pelos Estados e Distrito Federal. Não inclui dívidas junto ao INSS, FGTS, PASEP, outras contratuais interna e externa da administração indireta.

Tabela 12.2**Evolução mensal da dívida da administração direta e indireta dos Estados e Distrito Federal 1/ 2/**

(continuação)

	Paraíba	Paraná	Pernambuco	Piauí	Rio de Janeiro	Rio Grande do Norte	Rio Grande do Sul	Rondônia	Roraima	Santa Catarina	São Paulo	Sergipe	Tocantins	R\$ mil Total
jan/98	1.823.474	3.675.375	2.899.747	1.506.906	15.615.260	878.350	12.579.058	796.287	220.379	4.399.930	59.086.642	1.167.202	284.738	154.289.514
fev/98	1.825.380	3.702.715	2.942.628	1.523.248	15.865.508	887.165	12.865.846	808.401	223.200	4.426.164	59.610.778	1.185.256	287.975	156.049.319
mar/98	1.829.026	3.538.124	2.977.202	1.536.758	16.147.569	890.550	13.024.668	767.609	222.674	4.467.608	59.912.948	1.283.362	292.198	156.967.617
abr/98	1.830.579	3.489.238	2.976.325	1.555.531	16.386.095	895.258	13.238.279	777.436	226.567	4.508.796	60.238.529	1.286.769	298.861	158.770.785
mai/98	1.808.674	3.690.563	3.002.145	1.565.057	16.593.678	893.771	13.465.914	757.356	226.178	4.720.661	60.944.081	1.282.327	297.971	160.603.583
jun/98	1.852.117	3.720.413	2.814.854	1.577.006	16.970.062	894.490	13.623.053	1.317.316	231.641	4.785.998	61.007.072	1.299.297	299.917	158.752.538
jul/98	1.872.425	3.826.806	2.872.416	1.602.851	21.119.812	897.832	13.794.258	1.343.546	232.303	4.852.247	61.399.472	1.077.189	301.485	167.863.856
ago/98	1.882.647	3.900.558	2.861.376	1.618.246	21.393.892	847.330	13.903.509	1.200.386	234.337	4.893.394	61.401.037	1.082.127	299.552	169.034.739
set/98	1.885.161	3.936.133	4.096.160	1.633.190	21.677.344	847.475	14.109.739	1.205.970	236.682	4.712.634	60.970.576	1.092.785	303.962	170.995.206
out/98	1.902.133	3.982.670	4.145.572	1.650.476	22.046.871	847.491	14.428.151	1.193.932	236.400	4.714.127	61.355.402	1.095.231	325.776	172.357.404
nov/98	1.915.104	4.054.647	4.161.076	1.666.191	22.446.579	852.363	12.079.310	1.222.856	238.806	4.740.933	61.511.107	1.099.978	325.368	170.898.587
dez/98	1.950.876	4.099.548	4.152.891	1.672.341	23.007.222	852.286	12.162.166	1.221.100	240.349	4.784.188	62.809.038	1.132.509	334.601	173.332.178
jan/99	2.028.768	4.749.969	4.254.967	1.753.450	23.881.878	903.001	14.412.761	1.234.192	243.781	5.113.545	64.287.546	1.185.334	435.193	181.728.022
fev/99	2.310.644	4.665.546	4.304.725	1.800.349	24.433.302	934.836	14.713.774	1.257.125	243.590	5.205.384	66.118.321	1.240.094	443.180	186.967.184
mar/99	2.319.741	4.436.293	4.395.701	1.802.886	24.969.536	941.112	14.514.599	1.287.632	285.465	5.127.869	65.905.795	1.237.102	412.283	186.593.454
abr/99	2.403.008	7.259.833	4.404.836	1.871.740	25.466.782	1.021.051	15.151.957	1.317.470	288.190	5.408.969	66.916.921	1.260.261	405.856	194.796.657
mai/99	2.202.446	7.330.269	4.460.891	1.897.397	25.820.856	1.029.155	15.921.725	1.326.746	291.297	5.511.372	67.432.017	1.271.667	408.106	197.205.281
jun/99	2.207.727	7.361.858	4.481.404	1.922.281	26.100.805	1.030.691	15.938.633	1.334.056	292.322	5.548.165	67.417.380	1.266.825	422.806	197.623.003
jul/99	2.223.527	7.531.276	4.514.884	1.928.709	26.477.522	1.079.421	16.164.124	1.346.652	293.569	5.685.353	67.510.827	1.275.670	461.079	200.732.288
ago/99	2.133.058	7.714.451	4.562.078	1.941.617	26.992.244	1.083.923	16.472.197	1.359.170	303.241	5.586.518	68.457.948	1.257.900	487.469	203.879.197
set/99	2.149.858	7.758.728	4.615.965	1.950.336	27.374.501	1.115.416	16.699.656	1.373.005	302.758	5.648.145	69.240.035	1.311.488	484.628	206.450.004
out/99	2.201.762	8.023.903	4.690.468	2.004.101	27.787.320	1.133.708	16.935.101	1.392.714	304.165	6.266.265	70.958.552	1.324.636	490.729	211.043.954
nov/99	2.225.120	8.065.521	4.743.493	2.012.728	28.407.658	1.149.494	17.176.776	1.413.984	306.971	6.331.576	71.440.389	1.338.704	487.521	212.950.035
dez/99	2.228.939	10.301.933	4.691.720	2.011.627	24.695.144	1.157.572	17.391.445	1.358.402	309.522	6.391.453	70.334.787	1.345.753	466.908	211.098.660
jan/00	2.241.312	10.368.668	4.744.319	2.033.331	24.863.247	1.159.311	17.281.723	1.388.864	307.377	6.479.749	71.090.324	1.330.964	478.088	212.359.570
fev/00	2.253.846	10.429.269	4.793.460	2.035.455	25.095.841	1.191.306	17.096.606	1.401.648	308.884	6.527.428	71.690.699	1.340.057	469.311	213.483.435
mar/00	2.218.566	10.411.293	4.567.031	2.032.093	25.170.830	1.192.161	17.067.767	1.412.564	309.991	6.547.577	71.787.094	1.336.444	476.377	213.313.249
abr/00	2.243.606	10.352.746	4.570.577	2.029.377	24.976.303	1.202.393	17.152.824	1.410.382	311.165	6.560.631	71.839.796	1.344.015	472.016	213.015.679
mai/00	2.250.628	10.439.459	4.585.959	2.033.457	25.411.297	1.194.042	17.183.335	1.409.781	312.907	6.622.584	72.065.139	1.346.750	467.736	214.346.703
jun/00	2.251.363	10.423.889	4.579.262	2.038.381	25.562.757	1.191.654	17.256.962	1.412.661	317.514	6.225.548	72.283.545	1.343.325	467.431	214.518.981
jul/00	2.254.931	10.451.620	4.591.472	2.043.508	25.811.469	1.186.768	17.524.160	1.406.098	318.783	6.256.734	72.917.044	1.348.072	468.455	216.099.739
ago/00	2.268.541	10.558.316	4.651.418	2.059.885	26.355.972	1.189.525	17.854.051	1.429.875	316.045	5.823.628	74.383.465	1.356.698	462.060	219.193.469
set/00	2.409.957	10.645.505	4.691.734	2.152.524	26.796.207	1.202.348	18.164.121	1.447.273	318.018	6.648.712	75.506.381	1.370.040	462.835	223.843.410

Fonte: BACEN/DEDIP, BACEN/DEMAB, CETIP, Governos Estaduais e do Distrito Federal.

1/ Não inclui debêntures de empresas estatais registradas na Bovespa nem notas promissórias não custodiadas na CETIP.

2/ Os valores referentes às dívidas junto ao INSS, FGTS, PASEP, outras contratuais interna e externa foram projetados com base nos últimos dados disponibilizados pelos Estados e Distrito Federal. Não inclui dívidas junto ao INSS, FGTS, PASEP, outras contratuais interna e externa da administração indireta.

Tabela 12.3

Evolução mensal da dívida da administração direta e indireta dos Municípios de capitais 1/ 2/

	Acre	Alagoas	Amapá	Amazonas	Bahia	Ceará	Distrito Federal	Espírito Santo	Goiás	Maranhão	Mato Grosso	Mato Grosso do Sul	Minas Gerais	Pará	R\$ mil
jan/98	15.113	149.316	17.609	87.023	625.969	102.538	-	34.782	100.968	38.795	66.730	82.763	396.325	35.605	
fev/98	15.230	149.073	17.901	87.490	631.412	101.348	-	34.915	101.707	50.198	68.240	83.259	400.670	35.820	
mar/98	15.166	149.297	17.849	87.585	629.713	101.746	-	34.974	101.594	49.166	72.684	83.351	410.938	35.952	
abr/98	15.202	150.095	17.967	88.593	631.849	100.175	-	35.081	102.104	48.674	74.133	83.527	411.770	36.081	
mai/98	15.182	151.249	18.021	88.781	631.154	99.384	-	35.220	102.145	47.969	75.953	86.746	405.667	36.247	
jun/98	15.127	150.446	20.076	87.543	687.799	98.243	-	35.075	102.059	46.593	77.541	87.131	408.319	36.010	
jul/98	15.459	151.954	19.895	87.730	613.096	96.332	-	35.050	102.152	45.483	79.199	87.126	417.402	36.035	
ago/98	15.385	151.660	19.566	90.310	613.049	98.246	-	35.114	102.201	47.925	80.724	86.401	419.926	36.098	
set/98	15.279	153.073	19.480	90.402	609.564	98.386	-	35.132	102.061	46.786	82.670	83.488	420.408	36.095	
out/98	15.191	156.810	19.177	91.526	611.884	110.567	-	35.188	102.316	45.335	84.968	83.686	422.799	36.467	
nov/98	15.142	158.782	18.978	91.758	612.163	113.222	-	35.280	102.599	49.668	86.901	88.291	426.552	36.563	
dez/98	15.034	160.829	18.733	91.863	616.728	114.359	-	34.916	102.447	44.016	89.014	88.172	378.566	36.571	
jan/99	14.956	169.162	18.501	102.419	618.160	102.455	-	34.238	104.128	44.211	91.213	88.695	430.424	36.711	
fev/99	14.962	178.241	18.517	105.102	617.123	98.732	-	36.324	104.347	44.055	90.227	88.776	449.043	36.730	
mar/99	15.029	174.457	18.715	101.247	620.566	103.350	-	36.696	104.467	44.609	96.462	89.288	446.196	37.357	
abr/99	15.133	176.362	18.967	111.410	611.438	107.341	-	36.982	107.585	44.233	95.984	89.912	461.387	38.070	
mai/99	15.160	178.077	19.136	111.442	622.782	109.976	-	37.079	107.891	44.465	61.067	90.206	462.561	38.618	
jun/99	15.166	179.782	19.295	110.157	620.615	111.420	-	36.882	107.816	47.686	101.593	89.974	467.102	40.596	
jul/99	15.148	180.775	19.413	112.065	622.578	113.998	-	40.673	111.961	46.538	107.445	89.939	464.958	40.906	
ago/99	15.112	149.662	19.527	113.985	618.878	118.815	-	40.763	112.217	46.045	107.119	89.852	469.200	41.643	
set/99	15.087	185.553	19.642	115.994	619.572	121.507	-	40.752	112.240	45.421	110.041	89.775	465.542	45.235	
out/99	15.064	180.168	19.754	122.018	619.335	124.084	-	40.950	113.890	44.866	114.381	88.482	477.078	45.755	
nov/99	15.025	179.952	19.880	121.660	613.221	126.892	-	41.036	113.602	44.991	115.479	88.231	476.654	46.034	
dez/99	15.010	176.443	19.957	121.513	785.889	128.396	-	40.930	114.076	44.481	101.452	89.340	470.367	46.483	
jan/00	14.945	176.823	20.075	117.900	743.105	129.822	-	41.136	114.740	46.412	151.259	88.861	537.410	46.484	
fev/00	14.906	176.233	20.179	117.531	745.294	130.628	-	41.449	114.405	46.452	152.179	95.730	510.697	47.065	
mar/00	14.870	175.412	20.316	117.268	745.778	131.972	-	43.159	113.928	46.318	152.246	95.347	510.101	47.246	
abr/00	14.830	176.322	20.546	115.444	745.972	132.401	-	43.136	113.158	46.077	152.285	95.129	494.832	47.417	
mai/00	14.779	175.973	20.415	115.683	744.976	132.901	-	43.173	112.803	46.120	152.249	94.440	495.172	47.576	
jun/00	14.742	175.910	20.520	115.931	746.403	132.633	-	43.916	113.380	48.790	152.283	93.970	493.920	47.655	
jul/00	14.683	175.214	20.619	115.366	748.615	132.873	-	44.076	113.891	49.040	148.724	93.868	495.638	48.463	
ago/00	14.634	175.340	20.708	116.113	753.448	146.165	-	41.690	113.990	49.264	152.768	93.717	499.059	49.098	
set/00	14.592	175.849	20.806	116.353	758.158	146.930	-	48.046	114.044	49.700	154.569	93.557	502.397	49.406	

Fonte: BACEN/DEDIP, BACEN/DEMAB, CETIP e Governos de Municípios de capitais.

1/ Não inclui debêntures de empresas estatais registradas na Bovespa nem notas promissórias não custodiadas na CETIP.

2/ Os valores referentes às dívidas junto ao INSS, FGTS, PASEP, outras contratuais interna e externa foram projetados com base nos últimos dados disponibilizados pelos Municípios de capitais. Não inclui dívidas junto ao INSS, FGTS, PASEP, outras contratuais interna e externa da administração indireta.

Tabela 12.3**Evolução mensal da dívida da administração direta e indireta dos Municípios de capitais 1/ 2/**

(continuação)

	Paraíba	Paraná	Pernambuco	Piauí	Rio de Janeiro	Rio Grande do Norte	Rio Grande do Sul	Rondônia	Roraima	Santa Catarina	São Paulo	Sergipe	Tocantins	R\$ mil Total
jan/98	42.927	599.267	174.632	25.406	2.583.686	46.146	165.747	32.177	9.712	17.780	9.973.748	77.759	10.588	15.513.111
fev/98	43.173	592.804	176.626	25.675	2.570.497	46.696	167.440	33.046	11.237	17.305	9.931.688	78.092	10.990	15.482.533
mar/98	43.284	597.652	176.925	26.029	2.673.200	46.978	170.269	26.175	12.189	16.888	10.231.747	75.354	11.101	15.897.807
abr/98	44.629	590.086	177.792	26.562	2.713.541	47.357	171.269	26.327	12.540	19.889	10.327.378	82.233	11.179	16.046.033
mai/98	44.762	586.781	177.501	26.916	2.751.563	47.760	166.106	26.367	11.908	21.274	10.490.596	80.956	11.209	16.237.418
jun/98	44.843	588.016	174.690	27.702	2.780.776	47.841	172.004	26.401	10.935	20.615	10.591.141	79.534	11.213	16.427.675
jul/98	44.936	592.918	174.834	29.124	2.810.625	47.920	171.969	26.445	10.538	19.986	10.723.844	78.324	13.811	16.532.187
ago/98	41.782	592.311	174.995	29.263	2.853.285	48.487	172.713	26.503	10.306	19.342	10.866.874	77.091	14.107	16.723.662
set/98	41.886	602.100	174.869	30.770	2.915.790	48.848	172.727	26.515	9.767	19.305	11.066.025	75.758	13.142	16.990.323
out/98	41.941	614.225	175.721	31.808	3.008.823	49.208	173.083	26.546	9.395	18.980	11.295.105	74.588	14.767	17.350.101
nov/98	42.143	619.126	176.509	33.307	3.068.184	49.620	174.804	26.692	8.982	20.227	11.542.345	74.028	15.130	17.686.993
dez/98	42.243	623.022	173.928	33.962	3.133.957	49.956	175.874	26.787	8.709	19.893	11.769.798	73.401	15.489	17.938.266
jan/99	42.825	632.016	172.258	34.225	3.495.233	50.471	175.476	26.870	8.442	20.199	12.396.581	72.799	15.539	18.998.208
fev/99	42.913	632.150	172.170	34.545	3.603.627	51.020	179.279	26.916	8.528	22.370	12.722.485	71.184	15.560	19.464.927
mar/99	42.929	628.235	174.417	35.090	3.543.151	51.956	180.789	27.045	8.564	21.965	12.411.444	71.254	15.683	19.100.961
abr/99	43.222	638.868	177.302	35.536	3.606.965	52.855	190.143	27.264	8.626	21.535	12.606.909	71.243	15.789	19.411.059
mai/99	43.994	644.413	178.062	35.934	3.683.446	53.503	193.266	27.333	8.562	21.114	13.030.427	71.116	15.821	19.905.449
jun/99	44.166	534.412	177.862	36.277	3.731.745	53.841	194.699	27.393	8.491	22.390	13.233.733	70.673	15.837	20.099.603
jul/99	44.207	645.364	178.636	36.244	4.428.404	54.352	198.619	27.379	8.479	22.001	13.427.928	70.415	15.817	21.124.242
ago/99	44.318	649.289	179.031	38.880	3.852.195	54.980	199.830	27.360	8.466	21.528	13.681.837	70.165	15.796	20.786.493
set/99	44.289	647.181	178.955	38.917	4.242.597	55.543	202.075	27.341	8.452	22.540	13.858.590	69.886	15.771	21.398.500
out/99	44.643	741.812	180.153	38.852	4.265.727	56.083	203.303	27.314	8.436	31.388	14.058.430	69.591	15.742	21.747.299
nov/99	44.734	737.483	182.880	38.957	4.309.650	56.767	206.715	27.274	8.415	31.011	14.690.933	69.285	15.703	22.422.462
dez/99	44.776	666.778	180.237	39.029	4.398.437	57.694	209.137	27.226	8.392	30.801	14.734.886	68.942	15.772	22.636.445
jan/00	44.930	669.374	181.276	44.363	4.201.680	58.435	210.465	27.204	8.376	32.409	14.904.731	73.178	15.753	22.701.147
fev/00	45.010	665.456	181.382	33.213	4.225.783	59.032	211.789	27.158	8.354	32.330	15.090.770	67.905	15.720	22.876.649
mar/00	44.893	664.704	181.953	33.254	4.226.993	59.609	212.718	27.116	8.332	32.301	14.772.347	73.362	15.689	22.567.232
abr/00	59.714	677.405	180.951	33.074	4.233.192	60.319	213.691	27.071	8.309	32.865	15.002.633	72.853	15.655	22.815.283
mai/00	59.322	685.921	180.441	32.995	4.200.598	51.848	216.253	27.000	8.278	32.918	15.436.056	72.315	15.610	23.215.814
jun/00	59.389	701.507	179.236	33.850	4.212.792	51.601	219.244	26.960	8.341	32.883	15.486.962	71.465	15.579	23.299.863
jul/00	60.006	707.013	178.756	33.666	4.264.024	51.653	222.471	26.910	8.316	32.655	15.606.818	70.981	15.542	23.479.881
ago/00	59.384	712.389	178.442	36.274	4.345.452	51.847	223.944	27.047	8.203	32.692	15.923.252	70.939	15.497	23.911.355
set/00	60.091	726.621	178.009	36.204	4.504.081	52.088	224.788	26.992	8.177	32.705	16.236.588	69.906	15.456	24.416.113

Fonte: BACEN/DEDIP, BACEN/DEMAB, CETIP e Governos de Municípios de capitais.

1/ Não inclui debêntures de empresas estatais registradas na Bovespa nem notas promissórias não custodiadas na CETIP.

2/ Os valores referentes às dívidas junto ao INSS, FGTS, PASEP, outras contratuais interna e externa foram projetados com base nos últimos dados disponibilizados pelos Municípios de capitais. Não inclui dívidas junto ao INSS, FGTS, PASEP, outras contratuais interna e externa da administração indireta.

Tabela 12.4**Evolução mensal da dívida da administração direta e indireta dos Municípios não capitais 1/ 2/**

	Acre	Alagoas	Amapá	Amazonas	Bahia	Ceará	Distrito Federal	Espírito Santo	Goiás	Maranhão	Mato Grosso	Mato Grosso do Sul	Minas Gerais	Pará	R\$ mil
jan/98	-	12.826	-	995	246.997	14.712	-	45.979	82.870	65.048	74.623	62.817	493.933	2.710	
fev/98	-	12.603	-	1.229	249.569	16.936	-	46.311	83.016	68.358	75.195	64.051	514.253	3.342	
mar/98	-	12.493	-	1.199	251.962	18.920	-	47.215	88.350	71.078	76.664	63.810	515.435	5.243	
abr/98	-	12.719	427	2.052	253.693	20.343	-	46.995	89.604	72.704	77.980	63.886	518.547	6.278	
mai/98	-	13.033	450	1.954	253.976	21.546	-	47.105	89.382	73.280	78.790	64.363	518.635	6.252	
jun/98	-	13.368	385	2.362	255.186	22.656	-	46.960	90.559	73.434	79.678	64.237	525.320	5.974	
jul/98	-	13.721	318	2.357	254.083	22.715	-	47.247	88.929	72.577	79.125	64.221	522.441	5.446	
ago/98	-	13.659	255	2.130	252.399	22.206	-	47.013	87.918	71.865	82.332	64.885	522.921	4.798	
set/98	-	13.620	197	1.891	251.354	25.078	-	46.637	87.314	71.119	81.633	58.819	520.221	4.200	
out/98	-	13.667	136	1.610	250.913	24.084	-	46.647	86.440	70.541	84.505	58.968	526.179	3.652	
nov/98	-	13.500	78	1.416	251.283	23.358	-	46.469	85.536	70.145	85.921	61.941	525.157	3.069	
dez/98	-	13.504	16	1.134	252.783	23.369	-	47.049	84.990	69.448	87.837	62.201	525.954	2.469	
jan/99	-	13.349	-	916	249.892	20.051	-	45.815	81.454	68.812	87.165	61.022	508.028	1.920	
fev/99	-	13.774	-	817	252.120	22.241	-	47.496	83.936	68.932	88.584	62.798	522.689	1.958	
mar/99	-	14.123	-	792	251.711	23.573	-	48.541	86.767	69.478	89.190	63.539	522.759	1.966	
abr/99	-	14.308	-	797	251.849	23.740	-	49.093	87.366	69.835	84.775	54.015	534.545	1.972	
mai/99	-	14.497	-	798	256.993	23.638	-	49.342	87.636	70.130	93.667	70.559	545.815	1.984	
jun/99	-	13.532	-	799	258.992	23.534	-	50.130	87.071	70.323	94.594	71.380	556.566	2.012	
jul/99	-	15.141	-	797	259.974	23.524	-	45.893	87.404	70.206	95.171	73.060	564.670	2.011	
ago/99	-	13.662	-	779	260.301	23.799	-	49.578	87.013	71.162	95.921	73.545	570.544	2.096	
set/99	-	14.986	-	777	260.391	23.508	-	49.224	86.576	71.422	85.034	58.976	576.242	2.088	
out/99	-	13.579	-	888	255.969	23.717	-	49.242	85.811	71.580	97.286	74.815	572.310	2.256	
nov/99	-	15.150	-	847	272.947	23.711	-	53.297	85.784	71.650	84.531	53.224	551.914	2.222	
dez/99	-	15.175	-	770	282.974	24.216	-	54.054	89.523	66.011	98.494	78.800	569.651	2.341	
jan/00	-	15.171	-	768	258.388	24.317	-	43.665	88.666	72.794	99.447	68.532	597.929	2.367	
fev/00	-	15.132	-	765	259.034	24.378	-	43.927	88.247	73.634	100.196	78.349	594.373	2.470	
mar/00	-	14.897	-	763	260.489	24.385	-	43.981	88.117	73.998	101.013	74.137	601.801	2.538	
abr/00	-	15.078	-	760	267.016	24.760	-	44.087	88.105	74.321	101.528	87.907	619.633	2.601	
mai/00	-	15.022	-	757	268.929	25.075	-	44.117	88.110	74.505	103.462	89.111	616.395	2.652	
jun/00	-	14.903	-	755	269.930	25.604	-	44.195	86.808	73.854	104.732	90.328	619.673	2.804	
jul/00	-	14.813	-	752	271.841	26.022	-	44.493	86.958	74.182	83.902	73.498	612.983	2.862	
ago/00	-	14.858	-	749	274.025	26.431	-	45.105	86.968	75.607	83.815	73.690	628.440	2.894	
set/00	-	15.040	-	746	275.145	26.944	-	45.595	87.176	75.884	109.276	94.193	628.598	2.952	

Fonte: BACEN/DEDIP, BACEN/DEMAB e CETIP.

1/ Não inclui debêntures de empresas estatais registradas na Bovespa nem notas promissórias não custodiadas na CETIP.

2/ Não inclui dívidas junto ao INSS, FGTS, PASEP, outras contratuais interna e externa.

Tabela 12.4

Evolução mensal da dívida da administração direta e indireta dos Municípios não capitais 1/ 2/

(continuação)

	Paraíba	Paraná	Pernambuco	Piauí	Rio de Janeiro	Rio Grande do Norte	Rio Grande do Sul	Rondônia	Roraima	Santa Catarina	São Paulo	Sergipe	Tocantins	R\$ mil Total
jan/98	33.466	572.600	89.010	8.789	301.755	13.581	216.538	6.457	-	161.971	3.755.486	2.471	4.392	6.270.027
fev/98	33.578	599.117	89.636	10.725	303.252	13.772	220.304	6.459	-	162.613	3.773.640	2.020	4.436	6.354.415
mar/98	34.217	617.248	90.495	11.943	305.040	14.192	217.644	6.633	-	167.932	3.745.262	2.284	4.475	6.369.732
abr/98	34.628	626.508	91.865	13.444	305.492	14.869	216.245	6.650	-	177.552	3.782.452	4.000	5.565	6.444.499
mai/98	35.276	629.020	96.773	13.660	309.334	15.139	213.734	6.879	-	176.875	3.850.904	5.211	5.432	6.527.006
jun/98	35.457	633.468	97.178	13.554	308.296	15.150	211.036	7.117	-	175.246	3.852.072	4.820	5.269	6.538.780
jul/98	36.096	638.426	97.773	13.737	310.254	15.827	206.750	7.185	-	173.010	3.886.121	4.141	5.114	6.567.613
ago/98	35.985	641.359	97.069	13.302	311.341	15.614	202.186	7.091	-	170.087	3.909.947	3.546	4.975	6.584.881
set/98	35.462	646.395	96.273	12.868	311.640	15.465	197.458	6.929	-	166.709	3.902.158	3.000	4.819	6.561.259
out/98	34.865	653.316	95.927	12.394	314.144	16.471	193.462	6.818	-	160.797	3.918.985	2.528	4.650	6.581.700
nov/98	34.251	665.856	96.265	11.984	316.843	17.201	192.245	6.676	-	157.421	3.932.264	1.829	4.531	6.605.238
dez/98	33.793	670.567	89.402	11.528	322.118	17.253	186.780	6.548	-	157.748	3.951.150	1.424	4.387	6.623.451
jan/99	33.482	677.825	88.992	11.026	332.709	14.788	181.931	6.554	-	150.634	4.022.433	713	4.209	6.663.718
fev/99	33.391	684.182	90.102	11.169	334.253	17.747	184.064	6.440	-	151.979	4.054.984	657	4.191	6.738.504
mar/99	33.602	698.946	91.027	11.186	333.399	17.869	184.035	6.431	-	153.071	4.096.406	543	4.200	6.803.154
abr/99	33.870	704.280	90.400	11.211	346.362	18.432	186.675	6.513	-	154.039	4.166.596	544	4.226	6.895.443
mai/99	34.189	712.049	93.912	11.222	348.556	18.834	197.851	6.526	-	155.129	4.222.195	543	4.237	7.020.303
jun/99	34.308	714.598	94.600	11.287	349.741	19.568	192.319	6.499	-	161.496	4.255.672	543	4.235	7.073.798
jul/99	36.187	724.194	95.134	11.283	354.378	19.654	192.249	7.027	-	155.756	4.263.556	540	4.226	7.102.034
ago/99	35.996	739.823	96.283	11.268	357.278	19.823	192.009	7.203	-	156.149	4.301.226	539	4.211	7.170.206
set/99	35.440	745.942	92.521	11.214	358.964	19.723	186.818	7.666	-	155.537	4.322.623	537	4.204	7.170.413
out/99	35.859	759.536	96.780	11.189	365.529	19.879	192.606	8.154	-	150.663	4.374.538	533	4.216	7.266.937
nov/99	35.299	768.530	92.205	11.089	365.263	19.948	192.105	8.298	-	174.231	4.470.305	532	4.175	7.357.257
dez/99	35.923	775.956	96.960	10.989	366.787	19.923	191.716	8.257	-	166.036	4.380.148	530	4.169	7.339.402
jan/00	35.371	805.407	97.258	10.988	367.859	21.780	194.055	8.201	-	158.720	4.453.466	527	4.147	7.429.823
fev/00	35.582	812.165	92.862	10.975	369.962	23.345	194.789	8.214	-	161.157	4.516.418	525	4.138	7.510.634
mar/00	35.330	819.409	92.981	10.960	370.510	23.373	197.001	8.240	-	160.236	4.406.924	513	4.118	7.415.716
abr/00	35.371	827.040	92.392	10.962	371.270	23.378	198.495	8.222	-	161.183	4.441.286	509	4.098	7.500.003
mai/00	35.644	839.168	92.149	11.001	373.717	23.310	194.975	8.212	-	164.550	4.478.774	505	4.073	7.554.211
jun/00	34.755	840.524	92.221	10.962	373.165	30.621	198.104	8.216	-	164.614	4.471.135	502	4.072	7.562.475
jul/00	35.402	846.741	91.965	11.059	374.778	30.624	200.716	8.232	-	171.439	4.489.112	497	4.076	7.556.945
ago/00	36.282	850.917	92.910	11.048	378.445	31.498	204.037	7.967	-	174.635	4.523.500	494	4.043	7.628.358
set/00	36.796	857.732	92.735	11.083	380.134	31.588	205.314	7.946	-	178.795	4.546.943	491	4.057	7.715.166

Fonte: BACEN/DEDIP, BACEN/DEMAB e CETIP.

1/ Não inclui debêntures de empresas estatais registradas na Bovespa nem notas promissórias não custodiadas na CETIP.

2/ Não inclui dívidas junto ao INSS, FGTS, PASEP, outras contratuais interna e externa.

Tabela 13.1**Evolução mensal - atualizada pelo IGP DI - da dívida da administração direta e indireta dos Estados, Distrito Federal e Municípios 1/ 2/**

	Acre	Alagoas	Amapá	Amazonas	Bahia	Ceará	Distrito Federal	Espírito Santo	Goiás	Maranhão	Mato Grosso	Mato Grosso do Sul	Minas Gerais	Pará	R\$ mil
jan/98	700.906	3.624.055	122.914	1.936.065	8.135.728	3.315.921	1.431.881	2.139.353	9.127.904	3.737.948	4.576.320	4.088.697	23.514.668	1.862.742	
fev/98	707.165	3.688.559	123.926	1.949.318	8.252.676	3.340.776	1.449.874	2.188.178	9.252.069	3.789.069	4.615.228	4.138.261	23.706.105	1.877.221	
mar/98	707.877	3.727.156	125.229	1.946.968	8.232.982	3.386.605	1.462.506	2.206.591	9.297.950	3.833.948	4.516.048	3.613.723	24.249.642	1.890.058	
abr/98	714.454	3.784.064	126.806	1.954.260	8.331.194	3.402.487	1.496.737	2.254.791	8.904.115	3.870.108	4.597.375	3.669.567	25.594.487	1.898.040	
mai/98	700.949	3.144.670	128.114	1.930.053	8.291.448	3.437.497	1.513.864	2.157.871	9.054.075	3.891.001	4.628.276	3.694.902	26.333.804	1.914.180	
jun/98	711.523	3.169.358	130.520	2.106.118	8.367.660	3.448.568	1.529.999	2.176.931	9.091.189	3.940.809	4.727.333	3.679.633	21.830.080	1.908.505	
jul/98	717.494	3.228.657	131.177	2.120.256	10.445.512	3.505.390	1.557.490	2.171.287	9.160.299	3.987.927	4.802.505	3.779.689	25.171.874	1.827.251	
ago/98	717.818	3.276.684	131.708	2.132.446	10.499.028	3.561.006	1.597.091	2.196.272	9.243.693	4.025.661	4.604.393	3.826.225	26.194.852	1.840.093	
set/98	717.823	3.336.484	131.757	2.133.126	10.499.391	3.618.796	1.642.483	2.181.390	9.282.464	4.040.016	4.566.515	3.857.523	26.992.679	1.851.134	
out/98	721.116	3.436.115	132.157	2.147.138	10.589.034	3.685.227	1.647.136	2.185.964	9.155.880	4.074.791	4.620.566	3.933.520	26.894.501	1.878.653	
nov/98	727.043	3.518.353	132.771	2.160.184	10.707.876	3.736.607	1.628.995	2.211.123	9.201.247	4.128.977	4.635.487	3.666.086	27.108.980	1.898.373	
dez/98	730.241	3.504.362	130.145	2.539.599	10.684.373	3.781.563	1.657.135	2.222.190	9.163.365	3.696.046	4.626.305	3.657.242	26.824.911	1.884.734	
jan/99	726.669	3.563.074	165.095	2.141.622	10.523.010	4.272.981	1.705.368	2.929.383	9.260.660	3.945.543	4.759.100	3.781.574	27.614.447	1.890.404	
fev/99	698.348	3.251.248	158.886	2.087.952	10.632.494	4.205.099	1.655.871	2.850.237	8.980.994	4.477.649	4.830.525	3.670.862	27.094.749	1.986.265	
mar/99	692.224	3.206.910	155.648	2.050.174	10.322.285	3.891.791	1.607.016	2.758.323	8.923.253	4.376.269	4.759.318	3.591.357	26.434.401	1.933.245	
abr/99	855.947	3.303.050	162.545	2.189.804	10.355.196	3.864.913	1.610.958	2.844.983	9.283.505	4.571.534	4.957.728	3.750.961	28.104.020	2.062.120	
mai/99	863.701	3.352.923	163.961	2.209.005	10.512.973	3.956.204	1.806.290	2.876.742	9.299.544	4.630.411	5.029.439	3.824.778	28.430.290	2.082.246	
jun/99	857.689	3.341.582	163.201	2.184.082	10.257.488	3.930.721	1.640.125	2.876.081	9.265.747	4.653.246	5.071.387	3.796.499	28.229.827	2.044.796	
jul/99	847.510	3.341.885	161.229	2.157.645	10.216.524	4.959.559	1.616.542	2.852.673	9.686.737	4.620.585	5.056.829	3.777.306	28.180.515	1.929.272	
ago/99	840.585	3.278.726	160.804	2.359.606	10.210.965	4.935.992	1.616.531	2.869.034	9.718.691	4.649.649	5.065.111	3.790.727	28.271.001	1.981.764	
set/99	819.426	3.319.676	158.269	2.391.448	10.339.976	5.030.051	1.608.509	2.831.426	9.621.940	4.599.761	5.019.361	3.742.245	28.201.536	1.965.271	
out/99	808.133	3.297.483	155.746	2.429.478	10.340.549	4.954.321	1.578.609	2.835.207	9.374.021	4.639.259	5.074.797	3.791.690	28.186.586	1.988.288	
nov/99	793.331	3.269.021	152.292	2.372.239	10.159.968	4.494.345	1.541.992	2.782.309	9.225.578	4.567.048	4.984.491	3.697.926	27.805.193	1.959.011	
dez/99	789.811	3.286.522	150.434	2.361.860	10.232.780	4.356.379	1.550.328	2.747.882	9.198.786	4.635.842	4.934.980	3.716.978	27.811.993	1.930.271	
jan/00	784.677	3.259.232	149.328	2.342.690	10.133.831	4.407.341	1.559.453	2.718.480	9.072.064	4.651.981	4.909.390	3.670.818	27.587.613	1.934.058	
fev/00	788.852	3.290.684	149.602	2.342.027	10.158.136	4.388.513	1.530.297	2.743.720	9.131.411	4.664.535	4.933.466	3.699.089	27.549.644	1.931.289	
mar/00	787.044	3.291.087	149.371	2.335.874	10.141.817	4.358.428	1.522.185	2.515.929	9.195.874	4.672.382	4.922.284	3.683.871	27.598.703	1.924.233	
abr/00	786.290	3.305.481	149.522	2.104.588	10.201.616	4.384.183	1.530.525	2.499.434	9.141.130	4.646.781	4.900.659	3.684.926	27.528.134	1.911.644	
mai/00	774.564	3.303.143	148.205	2.092.226	10.202.065	4.389.169	1.519.230	2.481.186	9.098.515	4.660.518	4.888.593	3.678.430	27.631.145	1.899.392	
jun/00	766.668	3.288.586	147.410	2.065.533	10.107.020	4.320.358	1.501.628	2.449.733	9.088.923	4.566.423	4.854.385	3.660.546	27.523.303	1.876.097	
jul/00	748.774	3.236.101	144.147	2.020.728	9.924.538	4.211.645	1.461.723	2.410.259	8.981.426	4.389.274	4.737.774	3.573.976	27.184.911	1.830.542	
ago/00	737.647	3.221.164	142.716	1.993.460	9.843.145	4.189.903	1.451.115	2.398.941	8.883.341	4.349.370	4.705.310	3.557.783	27.252.878	1.806.549	
set/00	734.615	3.181.628	142.286	2.033.243	9.880.134	4.194.814	1.446.888	2.410.338	8.953.156	4.349.436	4.743.628	4.213.609	27.538.752	1.811.183	

Fonte: BACEN/DEDIP, BACEN/DEMAB, CETIP, Governos Estaduais, do Distrito Federal e dos Municípios de capitais.

1/ Não inclui debêntures de empresas estatais registradas na Bovespa nem notas promissórias não custodiadas na CETIP.

2/ Os valores referentes às dívidas junto ao INSS, FGTS, PASEP, outras contratuais interna e externa foram projetados com base nos últimos dados disponibilizados pelos Estados, Distrito Federal e Municípios de capitais. Não inclui dívidas junto ao INSS, FGTS, PASEP, outras contratuais interna e externa da administração indireta (todos os níveis) nem da administração direta dos Municípios não-capitais.

Tabela 13.1**Evolução mensal - atualizada pelo IGP DI - da dívida da administração direta e indireta dos Estados, Distrito Federal e Municípios 1/ 2/**

(continuação)	Paraíba	Paraná	Pernambuco	Piauí	Rio de Janeiro	Rio Grande do Norte	Rio Grande do Sul	Rondônia	Roraima	Santa Catarina	São Paulo	Sergipe	Tocantins	R\$ mil Total
jan/98	2.485.762	6.342.070	4.138.937	2.016.358	24.206.081	1.227.368	16.958.457	1.092.399	301.049	5.991.997	95.271.362	1.632.123	392.147	230.371.213
fev/98	2.488.227	6.402.798	4.197.631	2.040.216	24.513.302	1.239.624	17.337.360	1.109.169	306.673	6.025.334	95.906.677	1.655.262	396.887	232.697.583
mar/98	2.488.255	6.203.285	4.234.633	2.055.217	24.961.549	1.242.113	17.505.078	1.044.643	306.525	6.071.995	96.435.543	1.776.273	401.683	233.924.074
abr/98	2.495.817	6.149.688	4.241.923	2.085.085	25.359.061	1.251.262	17.806.494	1.059.065	312.471	6.150.218	97.160.124	1.794.271	412.440	236.876.404
mai/98	2.462.548	6.397.035	4.271.873	2.093.462	25.626.106	1.247.330	18.052.425	1.030.806	310.423	6.413.263	98.159.141	1.784.276	410.199	239.079.591
jun/98	2.512.497	6.425.373	4.013.304	2.104.037	26.080.552	1.244.901	18.210.489	1.756.333	315.392	6.477.331	98.099.207	1.798.999	411.376	236.268.018
jul/98	2.549.541	6.601.609	4.104.704	2.147.889	31.637.566	1.254.997	18.497.761	1.797.410	316.943	6.584.763	99.203.180	1.513.514	418.181	249.234.868
ago/98	2.562.978	6.712.312	4.096.549	2.171.287	32.106.957	1.191.574	18.667.098	1.613.263	319.838	6.645.107	99.592.299	1.520.159	416.571	251.462.963
set/98	2.566.230	6.779.559	5.710.803	2.192.664	32.566.154	1.192.278	18.934.338	1.620.691	322.264	6.405.603	99.299.571	1.531.942	420.954	254.394.631
out/98	2.588.492	6.867.377	5.777.808	2.216.673	33.184.241	1.194.444	19.351.749	1.605.327	321.504	6.401.321	100.154.381	1.533.453	451.518	256.750.087
nov/98	2.609.615	6.996.933	5.810.020	2.242.688	33.849.170	1.204.479	16.309.434	1.646.128	324.696	6.445.201	100.880.394	1.540.788	452.119	255.773.768
dez/98	2.630.245	6.998.464	5.730.759	2.229.162	34.340.388	1.193.192	16.252.971	1.627.830	323.192	6.438.771	101.905.300	1.566.710	459.992	256.799.188
jan/99	2.700.617	7.774.176	5.793.889	2.307.567	35.549.137	1.242.187	18.948.759	1.626.234	323.579	6.779.368	103.539.055	1.614.984	583.648	266.062.131
fev/99	2.932.051	7.347.946	5.609.954	2.267.644	34.850.254	1.232.793	18.520.249	1.585.185	309.693	6.608.292	101.826.537	1.611.539	568.650	261.851.965
mar/99	2.886.354	6.942.211	5.614.435	2.227.350	34.745.644	1.217.693	17.922.541	1.591.299	354.165	6.387.447	99.268.764	1.576.593	520.552	255.957.264
abr/99	2.986.431	10.359.342	5.626.470	2.310.161	35.426.438	1.315.346	18.699.088	1.627.114	357.413	6.724.668	100.776.436	1.603.995	512.816	266.242.983
mai/99	2.755.605	10.495.876	5.718.558	2.349.535	36.070.175	1.330.894	19.710.242	1.643.973	362.309	6.872.148	102.321.519	1.623.094	517.336	270.809.772
jun/99	2.734.446	10.299.161	5.685.934	2.356.063	36.099.999	1.320.577	19.526.549	1.636.155	359.791	6.855.909	101.554.079	1.600.385	529.712	268.871.231
jul/99	2.712.512	10.479.358	5.637.902	2.326.713	36.804.186	1.357.983	19.490.950	1.625.983	355.615	6.902.907	100.312.578	1.585.443	566.447	269.563.389
ago/99	2.568.658	10.564.851	5.613.882	2.311.480	36.210.161	1.344.722	19.571.021	1.617.453	361.742	6.689.454	100.316.368	1.541.869	588.936	269.049.783
set/99	2.549.992	10.467.025	5.589.794	2.287.945	36.571.206	1.361.789	19.544.272	1.610.352	355.933	6.663.483	99.984.183	1.580.500	577.118	268.792.487
out/99	2.561.820	10.692.006	5.575.861	2.305.755	36.389.549	1.357.843	19.453.898	1.603.120	350.891	7.238.174	100.341.147	1.565.606	573.241	269.463.080
nov/99	2.523.664	10.478.843	5.494.301	2.258.309	36.218.549	1.342.444	19.241.630	1.586.962	345.282	7.156.460	99.189.976	1.542.038	555.496	265.738.697
dez/99	2.497.851	12.701.742	5.373.835	2.229.648	31.861.097	1.335.845	19.242.195	1.507.473	343.820	7.125.171	96.739.096	1.530.552	526.523	260.719.692
jan/00	2.485.450	12.679.244	5.377.316	2.236.081	31.509.866	1.327.000	18.934.367	1.524.780	338.036	7.141.644	96.831.498	1.503.797	533.130	259.603.167
fev/00	2.494.440	12.722.989	5.415.044	2.222.182	31.726.649	1.360.980	18.702.853	1.535.512	338.981	7.181.567	97.555.450	1.505.024	522.696	260.585.632
mar/00	2.451.935	12.687.879	5.164.537	2.214.631	31.751.504	1.360.093	18.641.839	1.544.380	339.530	7.189.142	97.026.557	1.504.274	529.239	259.504.623
abr/00	2.491.257	12.630.699	5.159.915	2.208.673	31.510.476	1.369.989	18.710.870	1.539.984	340.316	7.195.322	97.238.639	1.509.841	523.850	259.204.743
mai/00	2.481.981	12.660.235	5.141.052	2.198.249	31.729.148	1.342.998	18.617.612	1.529.013	339.861	7.216.609	97.328.214	1.502.112	515.760	259.369.226
jun/00	2.459.019	12.545.019	5.085.473	2.184.011	31.607.781	1.335.527	18.529.670	1.517.906	341.624	6.733.892	96.705.739	1.483.785	510.655	257.256.715
jul/00	2.409.628	12.308.216	4.984.845	2.140.911	31.218.396	1.301.057	18.400.079	1.477.597	335.351	6.623.806	95.359.280	1.455.359	500.385	253.370.729
ago/00	2.380.520	12.205.262	4.956.736	2.121.747	31.294.320	1.281.652	18.408.178	1.474.997	326.486	6.072.568	95.484.546	1.437.986	484.922	252.463.241
set/00	2.506.845	12.229.859	4.962.478	2.199.811	31.680.422	1.286.024	18.594.223	1.482.211	326.195	6.860.212	96.289.912	1.440.438	482.349	255.974.689

Fonte: BACEN/DEDIP, BACEN/DEMAB, CETIP, Governos Estaduais, do Distrito Federal e dos Municípios de capitais.

1/ Não inclui debêntures de empresas estatais registradas na Bovespa nem notas promissórias não custodiadas na CETIP.

2/ Os valores referentes às dívidas junto ao INSS, FGTS, PASEP, outras contratuais interna e externa foram projetados com base nos últimos dados disponibilizados pelos Estados, Distrito Federal e Municípios de capitais. Não inclui dívidas junto ao INSS, FGTS, PASEP, outras contratuais interna e externa da administração indireta (todos os níveis) nem da administração direta dos Municípios não-capitais.

Tabela 13.2**Evolução mensal - atualizada pelo IGP DI - da dívida da administração direta e indireta dos Estados e Distrito Federal 1/ 2/**

	Acre	Alagoas	Amapá	Amazonas	Bahia	Ceará	Distrito Federal	Espírito Santo	Goiás	Maranhão	Mato Grosso	Mato Grosso do Sul	Minas Gerais	Pará	R\$ mil
jan/98	681.132	3.411.911	99.874	1.820.903	6.993.549	3.162.513	1.431.881	2.033.685	8.887.373	3.602.081	4.391.375	3.898.223	22.349.865	1.812.612	
fev/98	687.242	3.477.066	100.510	1.833.262	7.100.242	3.186.046	1.449.874	2.081.925	9.010.428	3.633.983	4.427.597	3.945.561	22.509.271	1.825.993	
mar/98	688.083	3.516.000	101.934	1.831.094	7.082.287	3.229.120	1.462.506	2.099.324	9.050.050	3.677.015	4.321.130	3.421.659	23.040.611	1.836.294	
abr/98	694.587	3.571.296	102.767	1.835.804	7.173.947	3.244.991	1.496.737	2.147.532	8.653.587	3.711.488	4.398.590	3.476.924	24.378.728	1.842.684	
mai/98	681.154	2.930.474	104.032	1.811.750	7.137.394	3.279.824	1.513.864	2.050.533	8.804.359	3.732.914	4.426.520	3.497.883	25.128.676	1.858.769	
jun/98	691.855	2.956.369	103.916	1.989.226	7.141.607	3.291.377	1.529.999	2.070.270	8.840.750	3.784.751	4.522.920	3.482.827	20.616.178	1.853.918	
jul/98	697.319	3.012.427	104.796	2.002.680	9.313.719	3.350.018	1.557.490	2.063.877	8.910.911	3.833.842	4.595.870	3.582.160	23.945.245	1.773.112	
ago/98	697.705	3.060.553	105.795	2.011.594	9.367.572	3.403.531	1.597.091	2.088.902	8.995.138	3.869.052	4.391.220	3.628.438	24.962.206	1.786.628	
set/98	697.844	3.118.512	106.027	2.012.440	9.373.631	3.457.350	1.642.483	2.074.467	9.034.832	3.885.841	4.351.669	3.671.438	25.762.686	1.798.443	
out/98	701.247	3.213.126	106.896	2.025.314	9.460.480	3.509.102	1.647.136	2.078.922	8.908.983	3.923.223	4.398.892	3.746.927	25.653.219	1.826.176	
nov/98	707.202	3.292.600	107.799	2.038.091	9.576.437	3.557.636	1.628.995	2.104.001	8.954.719	3.971.976	4.409.026	3.469.227	25.861.881	1.846.440	
dez/98	710.732	3.278.136	105.815	2.418.921	9.556.043	3.602.839	1.657.135	2.115.828	8.920.135	3.548.809	4.396.813	3.462.109	25.651.150	1.834.073	
jan/99	707.482	3.328.929	141.359	2.009.053	9.409.380	4.115.816	1.705.368	2.826.683	9.022.575	3.800.546	4.530.258	3.589.501	26.410.500	1.840.844	
fev/99	679.969	3.015.382	136.141	1.957.844	9.564.744	4.056.500	1.655.871	2.747.275	8.749.713	4.338.860	4.610.879	3.484.673	25.901.104	1.938.742	
mar/99	674.121	2.979.762	133.105	1.927.267	9.271.611	3.738.911	1.607.016	2.655.654	8.692.908	4.238.850	4.535.696	3.407.275	25.267.276	1.885.880	
abr/99	837.725	3.073.454	139.706	2.054.689	9.315.662	3.707.071	1.610.958	2.741.336	9.048.754	4.434.178	4.740.066	3.577.651	26.904.760	2.013.902	
mai/99	845.384	3.120.243	140.840	2.073.389	9.449.971	3.794.762	1.806.290	2.772.323	9.063.296	4.491.950	4.842.480	3.630.531	27.211.904	2.033.188	
jun/99	839.549	3.110.367	140.123	2.051.371	9.205.421	3.769.307	1.640.125	2.772.008	9.032.649	4.512.100	4.836.735	3.603.509	27.005.452	1.993.835	
jul/99	829.675	3.111.224	138.373	2.024.767	9.177.456	4.797.649	1.616.542	2.750.755	9.452.015	4.483.137	4.818.281	3.585.401	26.968.287	1.878.744	
ago/99	823.046	3.089.186	138.143	2.226.421	9.190.662	4.770.486	1.616.531	2.764.192	9.487.481	4.513.629	4.829.480	3.601.102	27.064.359	1.931.004	
set/99	802.170	3.090.318	135.804	2.257.896	9.333.557	4.864.196	1.608.509	2.728.520	9.394.554	4.466.128	4.796.253	3.572.117	27.010.040	1.911.148	
out/99	791.224	3.080.003	133.572	2.291.517	9.358.029	4.788.416	1.578.609	2.733.968	9.149.858	4.508.550	4.837.203	3.608.389	27.008.657	1.934.396	
nov/99	776.881	3.055.424	130.527	2.238.119	9.189.798	4.329.466	1.541.992	2.679.035	9.007.292	4.439.350	4.765.522	3.543.063	26.679.124	1.906.182	
dez/99	773.577	3.079.289	128.850	2.229.612	9.076.815	4.191.330	1.550.328	2.645.158	8.978.596	4.516.346	4.718.741	3.535.137	26.687.223	1.877.469	
jan/00	768.678	3.053.688	127.836	2.215.647	9.061.662	4.242.323	1.559.453	2.627.695	8.854.303	4.524.363	4.640.991	3.502.318	26.372.153	1.881.760	
fev/00	772.925	3.086.203	128.040	2.215.622	9.084.971	4.222.883	1.530.297	2.652.492	8.914.868	4.536.218	4.663.793	3.513.078	26.368.833	1.878.359	
mar/00	771.184	3.088.100	127.702	2.209.979	9.068.513	4.191.655	1.522.185	2.422.983	8.980.369	4.544.050	4.652.152	3.503.096	26.412.725	1.871.132	
abr/00	770.493	3.101.595	127.636	1.980.804	9.122.544	4.216.770	1.530.525	2.406.520	8.926.737	4.518.530	4.630.289	3.489.949	26.340.967	1.858.363	
mai/00	758.926	3.101.042	126.603	1.969.015	9.129.205	4.222.008	1.519.230	2.388.821	8.885.920	4.532.880	4.618.013	3.484.207	26.454.946	1.846.243	
jun/00	751.213	3.088.539	125.897	1.943.199	9.041.502	4.154.462	1.501.628	2.357.358	8.879.047	4.437.843	4.584.932	3.467.329	26.355.817	1.823.195	
jul/00	733.721	3.041.281	123.009	1.901.681	8.878.340	4.048.743	1.461.723	2.319.456	8.775.511	4.262.944	4.499.280	3.402.388	26.048.325	1.777.922	
ago/00	722.912	3.029.653	121.865	1.875.791	8.808.583	4.016.117	1.451.115	2.311.547	8.680.997	4.223.638	4.467.094	3.389.220	26.117.599	1.754.198	
set/00	720.023	2.990.739	121.480	1.916.143	8.846.831	4.020.941	1.446.888	2.316.698	8.751.936	4.223.852	4.479.782	4.025.858	26.407.758	1.758.825	

Fonte: BACEN/DEDIP, BACEN/DEMAB, CETIP, Governos Estaduais e do Distrito Federal.

1/ Não inclui debêntures de empresas estatais registradas na Bovespa nem notas promissórias não custodiadas na CETIP.

2/ Os valores referentes às dívidas junto ao INSS, FGTS, PASEP, outras contratuais interna e externa foram projetados com base nos últimos dados disponibilizados pelos Estados e Distrito Federal. Não inclui dívidas junto ao INSS, FGTS, PASEP, outras contratuais interna e externa da administração indireta.

Tabela 13.2**Evolução mensal - atualizada pelo IGP DI - da dívida da administração direta e indireta dos Estados e Distrito Federal 1/ 2/**

(continuação)

	Paraíba	Paraná	Pernambuco	Piauí	Rio de Janeiro	Rio Grande do Norte	Rio Grande do Sul	Rondônia	Roraima	Santa Catarina	São Paulo	Sergipe	Tocantins	R\$ mil Total
jan/98	2.385.810	4.808.814	3.793.992	1.971.616	20.430.807	1.149.223	16.458.279	1.041.852	288.341	5.756.813	77.308.209	1.527.152	372.548	201.870.433
fev/98	2.387.827	4.843.616	3.849.327	1.992.600	20.754.077	1.160.524	16.830.143	1.057.490	291.974	5.789.979	77.978.385	1.550.464	376.708	204.132.112
mar/98	2.387.106	4.617.690	3.885.618	2.005.659	21.074.577	1.162.278	16.998.805	1.001.825	290.617	5.830.781	78.193.816	1.674.946	381.354	204.862.178
abr/98	2.392.242	4.559.815	3.889.529	2.032.804	21.413.721	1.169.943	17.300.083	1.015.971	296.083	5.892.197	78.721.077	1.681.579	390.559	207.485.267
mai/98	2.358.193	4.811.845	3.914.268	2.040.559	21.635.234	1.165.320	17.557.180	987.459	294.897	6.154.911	79.460.349	1.671.928	388.502	209.398.792
jun/98	2.408.092	4.837.220	3.659.827	2.050.397	22.064.193	1.163.001	17.712.468	1.712.753	301.175	6.222.675	79.320.382	1.689.324	389.947	206.407.414
jul/98	2.443.783	4.994.529	3.748.913	2.091.950	27.564.373	1.171.799	18.003.478	1.753.519	303.189	6.332.875	80.135.088	1.405.885	393.481	219.086.326
ago/98	2.461.308	5.099.455	3.740.864	2.115.639	27.969.635	1.107.770	18.176.967	1.569.343	306.364	6.397.455	80.273.595	1.414.736	391.624	220.990.180
set/98	2.465.088	5.146.994	5.356.250	2.135.603	28.345.880	1.108.181	18.450.275	1.576.958	309.492	6.162.367	79.726.770	1.428.955	397.469	223.597.946
out/98	2.488.027	5.209.409	5.422.489	2.158.855	28.837.735	1.108.535	18.872.302	1.561.686	309.216	6.166.170	80.254.056	1.432.584	426.121	225.446.827
nov/98	2.509.510	5.313.120	5.452.583	2.183.340	29.413.505	1.116.918	15.828.463	1.602.404	312.927	6.212.414	80.602.805	1.441.387	426.356	223.941.761
dez/98	2.531.576	5.319.824	5.389.045	2.170.131	29.855.575	1.105.978	15.782.368	1.584.573	311.891	6.208.254	81.504.839	1.469.613	434.199	224.926.406
jan/99	2.602.721	6.093.771	5.458.729	2.249.514	30.638.242	1.158.466	18.490.240	1.583.354	312.749	6.560.206	82.474.979	1.520.675	558.313	233.140.252
fev/99	2.838.322	5.731.007	5.287.787	2.211.491	30.013.087	1.148.322	18.073.929	1.544.212	299.218	6.394.127	81.217.631	1.523.292	544.388	229.664.508
mar/99	2.794.171	5.343.597	5.294.703	2.171.610	30.076.269	1.133.587	17.483.104	1.550.976	343.848	6.176.614	79.384.752	1.490.112	496.602	224.755.277
abr/99	2.893.600	8.741.981	5.304.116	2.253.870	30.666.011	1.229.506	18.245.340	1.586.441	347.026	6.513.250	80.578.499	1.517.552	488.714	234.565.817
mai/99	2.661.139	8.856.910	5.389.941	2.292.559	31.198.447	1.243.492	19.237.669	1.603.062	351.965	6.659.200	81.475.773	1.536.511	493.101	238.276.318
jun/99	2.640.586	8.805.264	5.360.053	2.299.174	31.218.274	1.232.774	19.063.650	1.595.618	349.636	6.635.969	80.635.604	1.515.206	505.704	236.370.063
jul/99	2.617.860	8.866.915	5.315.580	2.270.758	31.173.197	1.270.852	19.030.763	1.585.475	345.633	6.693.626	79.483.585	1.501.904	542.850	236.331.304
ago/99	2.475.452	8.952.761	5.294.375	2.253.282	31.324.991	1.257.913	19.116.285	1.577.341	351.917	6.483.256	79.446.696	1.459.816	565.717	236.605.524
set/99	2.458.805	8.873.702	5.279.306	2.230.610	31.308.374	1.275.707	19.099.492	1.570.314	346.266	6.459.816	79.190.226	1.499.956	554.272	236.118.057
out/99	2.471.457	9.006.757	5.265.006	2.249.584	31.191.008	1.272.577	19.009.493	1.563.309	341.422	7.033.824	79.650.313	1.486.891	550.839	236.894.871
nov/99	2.436.044	8.830.071	5.193.141	2.203.519	31.100.489	1.258.457	18.805.004	1.548.019	336.070	6.931.762	78.212.397	1.465.603	533.735	233.136.086
dez/99	2.410.576	11.141.439	5.074.049	2.175.554	26.707.554	1.251.903	18.808.675	1.469.099	334.745	6.912.293	76.066.376	1.455.419	504.957	228.301.111
jan/00	2.399.482	11.100.388	5.079.127	2.176.824	26.617.853	1.241.124	18.501.299	1.486.876	329.069	6.937.026	76.107.188	1.424.890	511.827	227.345.845
fev/00	2.408.325	11.144.092	5.122.004	2.174.966	26.815.912	1.272.958	18.268.409	1.497.717	330.054	6.974.818	76.604.384	1.431.904	501.477	228.115.602
mar/00	2.366.368	11.104.895	4.871.287	2.167.471	26.847.714	1.271.583	18.204.824	1.506.669	330.643	6.983.777	76.569.560	1.425.478	508.113	227.524.207
abr/00	2.389.969	11.028.111	4.868.740	2.161.764	26.605.640	1.280.831	18.271.794	1.502.388	331.464	6.988.616	76.526.289	1.431.693	502.808	226.911.828
mai/00	2.381.492	11.046.469	4.852.613	2.151.694	26.888.857	1.263.471	18.182.473	1.491.754	331.101	7.007.659	76.255.421	1.425.058	494.933	226.810.054
jun/00	2.360.319	10.928.361	4.800.879	2.137.030	26.799.884	1.249.325	18.092.124	1.481.028	332.880	6.526.837	75.781.756	1.408.336	490.053	224.900.773
jul/00	2.311.813	10.715.268	4.707.294	2.095.057	26.462.578	1.216.704	17.966.217	1.441.568	326.825	6.414.564	74.756.419	1.382.078	480.272	221.550.981
ago/00	2.284.194	10.631.168	4.683.513	2.074.098	26.537.829	1.197.733	17.977.244	1.439.741	318.226	5.863.811	74.896.711	1.366.059	465.248	220.705.904
set/00	2.409.957	10.645.505	4.691.734	2.152.524	26.796.207	1.202.348	18.164.121	1.447.273	318.018	6.648.712	75.506.381	1.370.040	462.835	223.843.410

Fonte: BACEN/DEDIP, BACEN/DEMAB, CETIP, Governos Estaduais e do Distrito Federal.

1/ Não inclui debêntures de empresas estatais registradas na Bovespa nem notas promissórias não custodiadas na CETIP.

2/ Os valores referentes às dívidas junto ao INSS, FGTS, PASEP, outras contratuais interna e externa foram projetados com base nos últimos dados disponibilizados pelos Estados e Distrito Federal. Não inclui dívidas junto ao INSS, FGTS, PASEP, outras contratuais interna e externa da administração indireta.

Tabela 13.3**Evolução mensal - atualizada pelo IGP DI - da dívida da administração direta e indireta dos Municípios de capitais 1/ 2/**

	Acre	Alagoas	Amapá	Amazonas	Bahia	Ceará	Distrito Federal	Espírito Santo	Goiás	Maranhão	Mato Grosso	Mato Grosso do Sul	Minas Gerais	Pará	R\$ mil
jan/98	19.774	195.363	23.040	113.860	819.010	134.159	-	45.509	132.105	50.759	87.309	108.286	518.547	46.585	
fev/98	19.923	195.007	23.417	114.448	825.966	132.577	-	45.673	133.046	65.665	89.266	108.913	524.127	46.857	
mar/98	19.794	194.851	23.295	114.310	821.854	132.792	-	45.645	132.593	64.167	94.862	108.783	536.325	46.921	
abr/98	19.867	196.147	23.480	115.775	825.714	130.911	-	45.845	133.431	63.608	96.879	109.156	538.110	47.152	
mai/98	19.795	197.203	23.496	115.755	822.914	129.580	-	45.921	133.178	62.543	99.029	113.101	528.918	47.260	
jun/98	19.668	195.608	26.103	113.822	894.264	127.734	-	45.604	132.695	60.580	100.817	113.286	530.889	46.820	
jul/98	20.176	198.322	25.966	114.500	800.178	125.727	-	45.746	133.323	59.362	103.366	113.711	544.770	47.030	
ago/98	20.113	198.275	25.579	118.068	801.479	128.444	-	45.907	133.614	62.655	105.536	112.958	548.996	47.193	
set/98	19.979	200.162	25.472	118.213	797.082	128.653	-	45.940	133.458	61.178	108.101	109.172	549.737	47.198	
out/98	19.870	205.111	25.084	119.718	800.356	144.624	-	46.026	133.831	59.298	111.140	109.463	553.029	47.700	
nov/98	19.841	208.064	24.868	120.238	802.164	148.363	-	46.230	134.444	65.083	113.873	115.694	558.945	47.911	
dez/98	19.509	208.702	24.309	119.207	800.303	148.399	-	45.309	132.942	57.117	115.510	114.417	491.251	47.457	
jan/99	19.187	217.020	23.736	131.394	793.042	131.440	-	43.925	133.587	56.718	117.018	113.787	552.194	47.097	
fev/99	18.379	218.946	22.745	129.104	758.054	121.279	-	44.619	128.176	54.115	110.832	109.049	551.591	45.119	
mar/99	18.103	210.137	22.543	121.953	747.483	124.487	-	44.201	125.833	53.732	116.190	107.549	537.451	44.997	
abr/99	18.222	212.368	22.839	134.155	736.268	129.256	-	44.532	129.550	53.264	115.580	108.268	555.583	45.842	
mai/99	18.317	215.164	23.121	134.651	752.486	132.881	-	44.801	130.361	53.725	73.785	108.993	558.897	46.660	
jun/99	18.140	215.031	23.078	131.755	742.297	133.265	-	44.114	128.955	57.035	121.512	107.615	558.685	48.555	
jul/99	17.835	212.835	22.856	131.939	732.989	134.215	-	47.886	131.817	54.792	126.499	105.889	547.416	48.161	
ago/99	17.538	173.685	22.661	132.282	718.219	137.887	-	47.306	130.229	53.436	124.313	104.274	544.515	48.327	
set/99	17.255	212.218	22.465	132.664	708.609	138.969	-	46.609	128.369	51.948	125.854	102.676	532.443	51.736	
out/99	16.909	202.237	22.174	136.965	695.198	139.283	-	45.966	127.841	50.361	128.392	99.321	535.516	51.360	
nov/99	16.449	197.011	21.765	133.193	671.350	138.921	-	44.925	124.370	49.256	126.425	96.594	521.837	50.397	
dez/99	16.233	190.822	21.583	131.416	849.931	138.859	-	44.266	123.372	48.106	109.719	96.620	508.697	50.271	
jan/00	16.000	189.302	21.492	126.220	795.546	138.984	-	44.039	122.838	49.687	161.934	95.132	575.335	49.765	
fev/00	15.928	188.312	21.562	125.587	796.377	139.582	-	44.290	122.246	49.636	162.610	102.291	545.700	50.291	
mar/00	15.861	187.098	21.669	125.081	795.462	140.764	-	46.034	121.517	49.404	162.389	101.699	544.084	50.394	
abr/00	15.798	187.824	21.886	122.975	794.636	141.038	-	45.950	120.540	49.083	162.220	101.335	527.112	50.511	
mai/00	15.638	186.205	21.602	122.410	788.294	140.629	-	45.683	119.362	48.801	161.102	99.931	523.964	50.342	
jun/00	15.455	184.424	21.513	121.542	782.525	139.052	-	46.042	118.867	51.152	159.653	98.518	517.824	49.961	
jul/00	15.053	179.633	21.139	118.276	767.499	136.225	-	45.188	116.764	50.277	152.476	96.236	508.141	49.686	
ago/00	14.735	176.550	20.851	116.915	758.646	147.173	-	41.978	114.776	49.604	153.822	94.364	502.502	49.436	
set/00	14.592	175.849	20.806	116.353	758.158	146.930	-	48.046	114.044	49.700	154.569	93.557	502.397	49.406	

Fonte: BACEN/DEDIP, BACEN/DEMAB, CETIP e Governos de Municípios de capitais.

1/ Não inclui debêntures de empresas estatais registradas na Bovespa nem notas promissórias não custodiadas na CETIP.

2/ Os valores referentes às dívidas junto ao INSS, FGTS, PASEP, outras contratuais interna e externa foram projetados com base nos últimos dados disponibilizados pelos Municípios de capitais. Não inclui dívidas junto ao INSS, FGTS, PASEP, outras contratuais interna e externa da administração indireta.

Tabela 13.3**Evolução mensal - atualizada pelo IGP DI - da dívida da administração direta e indireta dos Municípios de capitais 1/ 2/**

(continuação)

	Paraíba	Paraná	Pernambuco	Piauí	Rio de Janeiro	Rio Grande do Norte	Rio Grande do Sul	Rondônia	Roraima	Santa Catarina	São Paulo	Sergipe	Tocantins	R\$ mil Total
jan/98	56.165	784.073	228.486	33.241	3.380.462	60.376	216.861	42.100	12.708	23.263	13.049.524	101.738	13.853	20.297.156
fev/98	56.475	775.462	231.048	33.586	3.362.534	61.085	219.032	43.229	14.699	22.637	12.991.896	102.155	14.377	20.253.098
mar/98	56.491	780.010	230.909	33.971	3.488.857	61.313	222.222	34.162	15.908	22.041	13.353.697	98.347	14.488	20.748.607
abr/98	58.322	771.138	232.343	34.712	3.546.117	61.888	223.818	34.404	16.387	25.991	13.496.052	107.464	14.609	20.969.320
mai/98	58.362	765.059	231.430	35.094	3.587.554	62.271	216.573	34.378	15.526	27.738	13.677.890	105.553	14.614	21.170.733
jun/98	58.304	764.529	227.129	36.018	3.615.518	62.203	223.636	34.327	14.217	26.804	13.770.426	103.408	14.579	21.358.990
jul/98	58.648	773.843	228.183	38.011	3.668.268	62.542	224.444	34.514	13.754	26.085	13.996.149	102.225	18.025	21.576.868
ago/98	54.625	774.367	228.782	38.258	3.730.286	63.391	225.799	34.649	13.474	25.287	14.206.976	100.787	18.443	21.863.938
set/98	54.771	787.322	228.664	40.235	3.812.765	63.875	225.862	34.671	12.772	25.243	14.470.233	99.064	17.184	22.217.005
out/98	54.860	803.418	229.846	41.605	3.935.599	64.365	226.396	34.723	12.288	24.826	14.774.217	97.562	19.315	22.694.269
nov/98	55.223	811.289	231.294	43.645	4.020.481	65.021	229.059	34.976	11.770	26.505	15.124.836	97.005	19.826	23.176.648
dez/98	54.817	808.471	225.700	44.071	4.066.813	64.826	228.225	34.760	11.301	25.815	15.273.208	95.249	20.100	23.277.788
jan/99	54.941	810.818	220.991	43.908	4.484.060	64.749	225.119	34.472	10.830	25.913	15.903.667	93.394	19.935	24.372.945
fev/99	52.713	776.512	211.489	42.434	4.426.581	62.671	220.221	33.063	10.475	27.478	15.627.894	87.440	19.114	23.910.093
mar/99	51.709	756.721	210.089	42.266	4.267.791	62.582	217.764	32.577	10.316	26.457	14.949.814	85.827	18.891	23.007.461
abr/99	52.046	769.297	213.499	42.791	4.343.353	63.645	228.962	32.830	10.387	25.932	15.180.701	85.788	19.012	23.373.969
mai/99	53.156	778.621	215.146	43.418	4.450.580	64.645	233.516	33.026	10.345	25.511	15.744.214	85.927	19.116	24.051.065
jun/99	52.825	639.191	212.734	43.389	4.463.412	64.398	232.873	32.764	10.155	26.780	15.828.413	84.529	18.943	24.040.442
jul/99	52.047	759.816	210.317	42.672	5.213.763	63.991	233.844	32.235	9.983	25.903	15.809.314	82.903	18.622	24.870.537
ago/99	51.431	753.512	207.769	45.121	4.470.542	63.805	231.907	31.752	9.826	24.984	15.878.021	81.428	18.332	24.123.104
set/99	50.654	740.185	204.671	44.510	4.852.283	63.525	231.114	31.270	9.667	25.779	15.850.149	79.929	18.038	24.473.588
out/99	50.111	832.677	202.220	43.611	4.788.238	62.952	228.206	30.659	9.469	35.233	15.780.457	78.116	17.670	24.411.140
nov/99	48.974	807.391	200.215	42.650	4.718.173	62.148	226.310	29.859	9.212	33.951	16.083.522	75.853	17.191	24.547.942
dez/99	48.425	721.114	194.925	42.210	4.756.866	62.396	226.180	29.444	9.075	33.311	15.935.634	74.560	17.058	24.481.091
jan/00	48.101	716.612	194.068	47.493	4.498.194	62.559	225.318	29.123	8.967	34.696	15.956.562	78.343	16.864	24.303.174
fev/00	48.095	711.066	193.813	35.489	4.515.419	63.078	226.305	29.019	8.926	34.546	16.125.092	72.559	16.797	24.444.616
mar/00	47.884	708.986	194.075	35.470	4.508.596	63.580	226.889	28.923	8.887	34.453	15.756.483	78.249	16.734	24.070.664
abr/00	63.609	721.596	192.756	35.232	4.509.346	64.254	227.632	28.837	8.851	35.009	15.981.335	77.606	16.676	24.303.646
mai/00	62.771	725.804	190.932	34.914	4.444.845	54.862	228.827	28.570	8.760	34.832	16.333.598	76.520	16.517	24.565.716
jun/00	62.263	735.457	187.910	35.488	4.416.672	54.098	229.855	28.265	8.744	34.475	16.236.464	74.923	16.333	24.427.475
jul/00	61.520	724.848	183.265	34.515	4.371.586	52.956	228.083	27.589	8.526	33.479	16.000.509	72.771	15.934	24.072.175
ago/00	59.794	717.305	179.673	36.525	4.375.436	52.204	225.489	27.234	8.260	32.917	16.033.123	71.429	15.604	24.076.343
set/00	60.091	726.621	178.009	36.204	4.504.081	52.088	224.788	26.992	8.177	32.705	16.236.588	69.906	15.456	24.416.113

Fonte: BACEN/DEDIP, BACEN/DEMAB, CETIP e Governos de Municípios de capitais.

1/ Não inclui debêntures de empresas estatais registradas na Bovespa nem notas promissórias não custodiadas na CETIP.

2/ Os valores referentes às dívidas junto ao INSS, FGTS, PASEP, outras contratuais interna e externa foram projetados com base nos últimos dados disponibilizados pelos Municípios de capitais. Não inclui dívidas junto ao INSS, FGTS, PASEP, outras contratuais interna e externa da administração indireta.

Tabela 13.4**Evolução mensal - atualizada pelo IGP DI - da dívida da administração direta e indireta dos Municípios não capitais 1/ 2/**

	Acre	Alagoas	Amapá	Amazonas	Bahia	Ceará	Distrito Federal	Espírito Santo	Goiás	Maranhão	Mato Grosso	Mato Grosso do Sul	Minas Gerais	Pará	R\$ mil
jan/98	-	16.781	-	1.301	323.168	19.250	-	60.159	108.426	85.108	97.636	82.188	646.256	3.545	
fev/98	-	16.486	-	1.608	326.468	22.154	-	60.580	108.596	89.421	98.364	83.787	672.708	4.371	
mar/98	-	16.306	-	1.564	328.842	24.693	-	61.621	115.307	92.766	100.056	83.280	672.706	6.843	
abr/98	-	16.621	559	2.681	331.532	26.584	-	61.415	117.097	95.012	101.907	83.488	677.649	8.204	
mai/98	-	16.993	586	2.548	331.140	28.093	-	61.417	116.538	95.545	102.728	83.918	676.209	8.151	
jun/98	-	17.381	501	3.071	331.789	29.457	-	61.056	117.744	95.478	103.595	83.520	683.013	7.767	
jul/98	-	17.908	415	3.076	331.615	29.646	-	61.664	116.065	94.724	103.269	83.818	681.860	7.108	
ago/98	-	17.857	334	2.784	329.978	29.031	-	61.463	114.941	93.954	107.638	84.829	683.649	6.272	
set/98	-	17.810	257	2.473	328.678	32.793	-	60.984	114.174	92.997	106.745	76.914	680.255	5.492	
out/98	-	17.877	178	2.106	328.199	31.502	-	61.016	113.065	92.269	110.535	77.131	688.253	4.777	
nov/98	-	17.690	103	1.856	329.275	30.608	-	60.892	112.085	91.917	112.589	81.165	688.154	4.022	
dez/98	-	17.524	21	1.472	328.027	30.325	-	61.053	110.288	90.119	113.982	80.715	682.510	3.204	
jan/99	-	17.126	-	1.176	320.588	25.724	-	58.776	104.498	88.279	111.824	78.286	651.752	2.463	
fev/99	-	16.920	-	1.004	309.697	27.320	-	58.343	103.105	84.674	108.813	77.139	642.054	2.405	
mar/99	-	17.011	-	954	303.191	28.394	-	58.468	104.513	83.688	107.431	76.534	629.673	2.368	
abr/99	-	17.229	-	960	303.266	28.586	-	59.116	105.202	84.092	102.082	65.043	643.677	2.375	
mai/99	-	17.516	-	965	310.516	28.561	-	59.619	105.887	84.735	113.175	85.254	659.489	2.397	
jun/99	-	16.185	-	956	309.771	28.148	-	59.959	104.143	84.111	113.140	85.375	665.689	2.406	
jul/99	-	17.826	-	939	306.079	27.696	-	54.032	102.905	82.657	112.049	86.017	664.812	2.368	
ago/99	-	15.855	-	904	302.084	27.619	-	57.536	100.980	82.584	111.318	85.350	662.127	2.432	
set/99	-	17.139	-	888	297.810	26.886	-	56.298	99.017	81.685	97.253	67.452	659.052	2.388	
out/99	-	15.243	-	996	287.322	26.622	-	55.273	96.322	80.348	109.202	83.980	642.413	2.533	
nov/99	-	16.587	-	927	298.820	25.958	-	58.349	93.916	78.442	92.544	58.269	604.231	2.432	
dez/99	-	16.411	-	833	306.034	26.190	-	58.458	96.818	71.390	106.520	85.222	616.072	2.531	
jan/00	-	16.242	-	822	276.623	26.034	-	46.746	94.923	77.931	106.465	73.369	640.125	2.534	
fev/00	-	16.169	-	818	276.788	26.048	-	46.938	94.296	78.681	107.063	83.719	635.111	2.639	
mar/00	-	15.890	-	814	277.843	26.010	-	46.911	93.988	78.928	107.743	79.076	641.893	2.707	
abr/00	-	16.062	-	810	284.435	26.375	-	46.964	93.852	79.169	108.151	93.641	660.055	2.771	
mai/00	-	15.896	-	801	284.566	26.533	-	46.682	93.233	78.837	109.478	94.292	652.236	2.806	
jun/00	-	15.624	-	791	282.993	26.843	-	46.333	91.009	77.428	109.800	94.700	649.662	2.940	
jul/00	-	15.186	-	771	278.698	26.678	-	45.615	89.151	76.053	86.019	75.352	628.445	2.934	
ago/00	-	14.960	-	754	275.916	26.613	-	45.416	87.568	76.129	84.393	74.199	632.777	2.914	
set/00	-	15.040	-	746	275.145	26.944	-	45.595	87.176	75.884	109.276	94.193	628.598	2.952	

Fonte: BACEN/DEDIP, BACEN/DEMAB e CETIP.

1/ Não inclui debêntures de empresas estatais registradas na Bovespa nem notas promissórias não custodiadas na CETIP.

2/ Não inclui dívidas junto ao INSS, FGTS, PASEP, outras contratuais interna e externa.

Tabela 13.4**Evolução mensal - atualizada pelo IGP DI - da dívida da administração direta e indireta dos Municípios não capitais 1/ 2/**

(continuação)

	Paraíba	Paraná	Pernambuco	Piauí	Rio de Janeiro	Rio Grande do Norte	Rio Grande do Sul	Rondônia	Roraima	Santa Catarina	São Paulo	Sergipe	Tocantins	R\$ mil Total
jan/98	43.787	749.183	116.459	11.500	394.812	17.769	283.316	8.448	-	211.921	4.913.629	3.233	5.747	8.203.624
fev/98	43.924	783.720	117.255	14.030	396.691	18.016	288.185	8.450	-	212.718	4.936.395	2.643	5.802	8.312.373
mar/98	44.657	805.585	118.107	15.587	398.115	18.522	284.052	8.657	-	219.173	4.888.030	2.980	5.840	8.313.289
abr/98	45.253	818.734	120.051	17.569	399.223	19.431	282.593	8.690	-	232.029	4.942.995	5.228	7.272	8.421.818
mai/98	45.994	820.131	126.175	17.810	403.318	19.739	278.672	8.969	-	230.614	5.020.901	6.795	7.083	8.510.066
jun/98	46.101	823.625	126.349	17.623	400.841	19.698	274.385	9.253	-	227.852	5.008.399	6.267	6.850	8.501.614
jul/98	47.111	833.237	127.607	17.929	404.926	20.656	269.839	9.377	-	225.803	5.071.943	5.404	6.675	8.571.674
ago/98	47.045	838.491	126.904	17.390	407.036	20.413	264.331	9.271	-	222.366	5.111.729	4.636	6.504	8.608.846
set/98	46.371	845.243	125.890	16.826	407.509	20.222	258.201	9.061	-	217.993	5.102.568	3.923	6.302	8.579.679
out/98	45.605	854.550	125.474	16.212	410.907	21.544	253.052	8.918	-	210.325	5.126.109	3.306	6.082	8.608.991
nov/98	44.882	872.523	126.144	15.703	415.184	22.540	251.913	8.748	-	206.281	5.152.753	2.396	5.937	8.655.359
dez/98	43.852	870.169	116.014	14.960	418.000	22.388	242.377	8.497	-	204.703	5.127.254	1.848	5.693	8.594.994
jan/99	42.955	869.587	114.169	14.145	426.835	18.971	233.400	8.408	-	193.249	5.160.409	915	5.399	8.548.934
fev/99	41.016	840.427	110.679	13.720	410.586	21.800	226.098	7.910	-	186.686	4.981.012	807	5.148	8.277.363
mar/99	40.474	841.894	109.643	13.474	401.585	21.524	221.673	7.747	-	184.377	4.934.197	655	5.059	8.194.526
abr/99	40.785	848.064	108.856	13.500	417.074	22.195	224.786	7.843	-	185.487	5.017.236	655	5.089	8.303.198
mai/99	41.309	860.344	113.471	13.559	421.148	22.757	239.057	7.885	-	187.437	5.101.532	656	5.120	8.482.389
jun/99	41.035	854.706	113.147	13.500	418.314	23.405	230.026	7.773	-	193.160	5.090.062	650	5.065	8.460.726
jul/99	42.605	852.627	112.005	13.284	417.225	23.140	226.343	8.273	-	183.378	5.019.679	636	4.975	8.361.549
ago/99	41.774	858.578	111.738	13.076	414.628	23.005	222.830	8.359	-	181.213	4.991.651	625	4.887	8.321.155
set/99	40.533	853.138	105.817	12.825	410.549	22.557	213.665	8.768	-	177.888	4.943.809	614	4.808	8.200.842
out/99	40.251	852.573	108.635	12.560	410.303	22.315	216.199	9.152	-	169.118	4.910.378	599	4.733	8.157.069
nov/99	38.645	841.381	100.946	12.140	399.887	21.839	210.315	9.084	-	190.747	4.894.056	582	4.571	8.054.669
dez/99	38.850	839.189	104.861	11.884	396.676	21.546	207.339	8.930	-	179.567	4.737.087	573	4.508	7.937.490
jan/00	37.867	862.244	104.121	11.764	393.819	23.317	207.750	8.780	-	169.921	4.767.748	564	4.439	7.954.148
fev/00	38.020	867.831	99.227	11.727	395.319	24.945	208.139	8.776	-	172.203	4.825.974	560	4.422	8.025.414
mar/00	37.684	873.998	99.175	11.690	395.194	24.930	210.125	8.789	-	170.911	4.700.514	547	4.392	7.909.752
abr/00	37.679	880.993	98.420	11.678	395.490	24.903	211.444	8.758	-	171.697	4.731.015	542	4.365	7.989.269
mai/00	37.717	887.962	97.507	11.641	395.447	24.665	206.312	8.689	-	174.118	4.739.195	534	4.309	7.993.456
jun/00	36.437	881.202	96.684	11.493	391.225	32.103	207.691	8.613	-	172.580	4.687.518	526	4.269	7.928.467
jul/00	36.295	868.100	94.285	11.338	384.232	31.396	205.779	8.440	-	175.763	4.602.352	510	4.179	7.747.574
ago/00	36.532	856.789	93.551	11.124	381.056	31.715	205.445	8.022	-	175.840	4.554.712	498	4.071	7.680.993
set/00	36.796	857.732	92.735	11.083	380.134	31.588	205.314	7.946	-	178.795	4.546.943	491	4.057	7.715.166

Fonte: BACEN/DEDIP, BACEN/DEMAB e CETIP.

1/ Não inclui debêntures de empresas estatais registradas na Bovespa nem notas promissórias não custodiadas na CETIP.

2/ Não inclui dívidas junto ao INSS, FGTS, PASEP, outras contratuais interna e externa.

Tabela 14

**Relação das operações de Antecipação de Receita Orçamentária - ARO submetidas a leilão
Setembro - 2000**

Data	Tomador	Valor da Operação (em R\$ 1.000)	Instituição Financeira Proponente	Leilão (em % am) 1/			Instituição Vencedora
				Taxa de Corte	1ª Etapa	2ª Etapa	

Não ocorreu leilão de operações de Antecipação de Receita Orçamentária em setembro/2000.

Fonte: CETIP.

1/ A partir da segunda etapa, caso apenas uma instituição apresente proposta de taxa, esta não será considerada, ficando a instituição que a lançou como vencedora do leilão, com base na menor taxa da etapa imediatamente anterior.

Tabela 15.1
Arrecadação de ICMS 1/

	R\$ mil													
	Acre	Alagoas	Amapá	Amazonas	Bahia	Ceará	Distrito Federal	Espírito Santo	Goiás	Maranhão	Mato Grosso	Mato Grosso do Sul	Minas Gerais	Pará
jan/98	4.800	40.280	5.527	83.985	237.422	115.695	88.978	147.178	129.440	39.351	72.178	56.208	331.130	73.577
fev/98	4.014	39.130	5.128	82.331	236.498	115.338	73.604	108.159	130.200	32.829	58.817	53.755	408.834	63.151
mar/98	5.551	37.982	5.093	69.505	216.093	101.138	75.610	122.466	121.800	28.335	58.241	47.668	439.985	143.875
abr/98	4.619	33.355	5.304	81.503	223.985	91.338	75.941	125.779	131.298	33.228	69.395	51.281	472.391	63.113
mai/98	4.872	32.922	5.911	87.349	218.746	114.399	90.611	121.584	126.976	32.152	68.842	60.122	454.768	58.645
jun/98	5.378	35.501	5.749	91.595	221.795	111.650	79.683	138.846	137.328	33.969	66.279	58.142	472.322	57.455
jul/98	4.694	32.093	5.604	87.615	226.127	115.327	79.982	166.965	135.444	33.174	76.554	57.443	487.187	68.902
ago/98	9.140	35.296	5.488	85.775	219.044	119.155	80.344	114.197	142.783	38.439	72.591	58.264	480.993	67.292
set/98	8.392	33.012	5.244	88.443	223.025	119.051	83.378	123.945	125.188	40.409	75.302	57.435	494.260	72.449
out/98	8.899	33.007	5.144	89.516	223.553	113.434	81.781	98.304	126.571	41.576	71.488	55.803	480.076	65.250
nov/98	8.570	36.586	6.129	96.825	237.790	123.623	86.020	138.242	126.441	40.385	65.297	50.995	481.266	67.990
dez/98	8.304	33.487	4.770	90.261	217.314	121.615	83.693	91.111	125.274	36.909	61.126	45.779	575.353	66.775
jan/99	6.567	40.081	5.576	86.702	245.320	125.404	90.242	140.834	138.360	39.181	75.106	58.717	378.840	67.754
fev/99	4.781	38.691	4.834	65.964	229.142	119.951	76.316	107.673	133.756	31.031	61.738	62.719	432.638	65.179
mar/99	3.781	31.196	3.593	80.014	253.395	111.374	75.153	154.471	124.094	39.456	68.911	71.340	454.924	67.069
abr/99	5.614	33.751	5.323	88.052	243.176	115.269	83.515	120.156	137.711	29.181	76.692	75.128	478.372	64.020
mai/99	6.825	32.413	5.125	85.948	225.673	121.061	86.667	107.819	161.900	38.820	87.633	78.523	508.895	68.817
jun/99	6.246	34.421	5.853	80.069	233.714	113.420	96.377	75.894	145.393	37.013	95.560	75.419	498.908	68.900
jul/99	6.567	33.946	6.022	87.433	250.522	126.152	93.418	122.319	154.894	39.335	98.816	73.559	517.618	74.226
ago/99	7.033	33.534	5.877	84.049	248.143	134.277	101.836	137.709	158.891	41.230	106.797	73.020	660.080	83.024
set/99	7.383	35.281	5.706	107.578	252.814	138.787	104.284	151.633	193.190	31.844	102.265	75.511	600.170	79.384
out/99	6.760	30.965	7.157	106.744	289.320	131.982	99.622	150.026	150.993	48.408	110.521	78.735	564.085	86.268
nov/99	7.413	35.716	6.953	118.079	286.824	138.827	111.807	156.258	167.767	39.318	118.059	79.583	584.725	89.250
dez/99	9.336	36.808	6.990	112.048	265.193	164.820	101.857	180.911	162.603	44.051	123.377	81.697	791.874	88.862
jan/00	8.794	44.867	8.163	108.152	314.311	152.996	110.535	179.589	174.745	49.569	108.934	80.829	522.968	96.634
fev/00	8.339	41.022	6.836	101.775	288.545	134.745	98.761	160.949	148.802	49.508	99.042	79.018	515.522	92.678
mar/00	8.702	38.178	7.213	101.048	287.942	139.528	113.300	151.556	166.276	49.226	103.009	83.321	548.379	84.333
abr/00	8.181	42.964	7.897	103.843	289.513	140.267	102.549	170.999	172.366	36.115	108.395	87.808	569.015	89.557
mai/00	8.249	40.995	8.561	112.872	288.966	141.691	118.281	150.580	175.500	42.932	113.513	86.139	609.463	86.751
jun/00	8.569	44.819	8.097	114.077	283.990	153.167	123.243	143.875	187.529	56.858	114.801	86.763	623.956	93.675
jul/00	5.358	62.219	8.861	120.294	323.527	147.685	118.761	169.678	179.912	55.960	125.380	85.978	623.039	109.469
ago/00	10.989	41.569	8.251	115.680	397.560	165.787	120.708	152.734	185.085	61.400	127.862	86.776	682.414	111.374
set/00	9.785	45.492	9.836	120.113	290.304	159.741	117.633	157.909	218.132	57.151	125.512	89.197	687.909	100.600

Fonte: MF/COTEPE.

1/ Dados Preliminares.

Tabela 15.1
Arrecadação de ICMS 1/

(continuação)

R\$ mil

	Paraíba	Paraná	Pernambuco	Piauí	Rio de Janeiro	Rio Grande do Norte	Rio Grande do Sul	Rondônia	Roraima	Santa Catarina	São Paulo	Sergipe	Tocantins	Total
jan/98	49.967	261.802	144.639	33.894	500.791	45.063	374.152	25.967	4.837	194.473	1.962.551	33.197	14.269	5.071.351
fev/98	43.001	239.773	153.827	25.246	492.921	41.884	340.813	21.372	4.449	159.063	1.768.546	29.807	14.080	4.746.570
mar/98	42.231	233.735	139.747	24.862	520.971	38.899	303.429	20.544	4.641	168.190	1.868.608	27.038	12.462	4.878.699
abr/98	41.122	247.851	146.818	23.868	647.593	39.884	351.348	23.542	6.781	170.062	1.944.357	29.839	13.454	5.149.049
mai/98	44.497	248.607	154.314	23.163	518.649	42.404	354.254	25.717	8.427	168.117	1.960.672	29.703	14.389	5.070.812
jun/98	43.965	240.380	141.326	24.657	527.684	41.517	359.120	30.229	6.941	167.169	2.251.054	28.801	14.390	5.392.925
jul/98	43.788	240.045	137.124	26.643	521.262	40.185	348.972	27.457	6.006	162.259	1.940.953	29.433	15.769	5.117.007
ago/98	43.286	235.548	133.685	27.326	492.548	40.963	352.888	29.693	5.841	159.617	1.841.054	29.398	14.358	4.935.006
set/98	46.072	247.704	150.667	25.867	531.514	40.736	353.527	26.630	6.528	156.879	2.003.855	29.828	18.110	5.187.450
out/98	48.320	237.836	141.635	29.073	562.384	47.586	351.983	24.844	4.721	171.310	1.923.441	29.758	16.242	5.083.535
nov/98	51.489	252.073	139.494	28.469	521.596	46.354	382.453	26.324	5.146	172.190	1.914.150	31.071	17.308	5.154.276
dez/98	50.388	244.048	136.296	27.553	522.891	44.678	359.121	20.486	4.749	166.822	1.940.123	30.697	17.025	5.126.648
jan/99	53.175	268.118	137.830	28.703	576.235	51.707	398.405	23.881	5.667	181.262	1.988.985	33.410	16.584	5.262.646
fev/99	48.922	243.977	146.737	26.671	530.291	47.142	291.157	23.388	5.767	166.307	1.865.640	29.553	15.199	4.875.164
mar/99	48.924	256.055	127.715	24.802	533.112	42.460	367.516	21.429	3.805	180.611	1.907.925	28.379	15.140	5.096.644
abr/99	51.794	286.682	142.257	26.840	612.549	50.596	386.607	24.710	5.003	192.718	2.030.217	30.135	15.821	5.411.889
mai/99	48.156	280.734	142.124	25.979	582.720	44.251	354.515	26.384	5.160	179.034	1.945.597	31.069	16.607	5.298.449
jun/99	45.822	272.828	135.297	28.671	591.353	48.444	373.021	34.219	5.451	183.733	2.080.031	31.122	16.901	5.414.080
jul/99	46.356	271.182	145.671	28.639	608.523	45.532	402.514	34.164	5.003	177.398	2.113.881	31.556	18.242	5.613.488
ago/99	54.154	277.481	145.376	30.029	634.514	51.082	385.689	32.374	5.136	185.407	2.211.606	34.013	20.919	5.943.280
set/99	48.368	286.662	148.398	29.951	637.531	56.956	418.627	36.688	5.748	194.010	2.262.341	33.582	19.071	6.063.763
out/99	48.741	342.190	152.064	28.641	654.413	55.811	415.595	32.508	5.458	197.076	2.267.946	36.322	19.075	6.117.426
nov/99	50.761	339.652	173.485	29.858	637.531	55.010	425.337	33.286	6.747	221.594	2.250.288	38.266	20.097	6.222.491
dez/99	60.184	328.694	196.709	31.628	631.209	65.289	440.519	36.058	9.397	215.974	2.319.949	39.090	20.255	6.565.382
jan/00	57.857	359.129	203.226	36.536	701.658	65.328	489.495	37.632	8.415	238.340	2.325.411	43.281	21.769	6.549.163
fev/00	56.603	312.670	164.724	32.061	643.372	54.991	422.738	33.828	6.154	205.473	2.142.196	40.037	20.045	5.960.434
mar/00	55.006	320.729	175.850	31.562	658.056	60.682	423.997	34.581	7.502	207.451	2.211.948	39.855	20.367	6.129.597
abr/00	55.117	334.373	157.057	28.952	619.783	59.268	449.298	32.209	8.050	227.158	2.371.401	25.041	19.405	6.316.581
mai/00	56.810	343.971	172.905	33.653	654.090	59.971	414.313	36.204	10.319	232.478	2.387.380	47.965	20.601	6.455.153
jun/00	56.989	340.212	173.602	36.853	660.309	64.976	463.339	45.484	9.699	221.776	2.437.475	37.367	22.503	6.614.003
jul/00	60.730	351.598	166.980	35.623	680.004	64.036	460.642	57.073	8.411	225.901	2.513.252	37.502	23.326	6.821.199
ago/00	59.049	348.955	177.767	38.993	683.409	67.846	473.263	48.124	8.832	217.289	2.804.118	42.151	26.028	7.264.013
set/00	65.981	409.890	185.481	40.958	671.174	63.833	512.293	50.887	9.607	226.664	2.772.278	42.500	26.657	7.267.517

Fonte: MF/COTEPE.

1/ Dados Preliminares.

Tabela 15.2**Transferências constitucionais para os Estados e Distrito Federal 1/**

	R\$ mil													
	Acre	Alagoas	Amapá	Amazonas	Bahia	Ceará	Distrito Federal	Espírito Santo	Goiás	Maranhão	Mato Grosso	Mato Grosso do Sul	Minas Gerais	Pará
jan/98	37.982	43.913	38.897	32.436	128.468	82.029	8.467	24.248	36.530	83.285	32.347	19.928	83.695	97.280
fev/98	31.310	36.296	32.071	27.026	110.973	68.264	7.021	21.759	30.773	69.715	27.647	17.542	90.583	90.571
mar/98	29.227	33.870	29.940	25.125	100.339	63.850	6.521	19.971	28.369	65.997	22.110	12.998	85.970	75.779
abr/98	34.843	40.239	35.910	30.229	114.462	75.507	7.792	50.810	33.963	75.039	26.392	15.952	102.893	82.934
mai/98	33.114	38.221	35.151	30.917	108.780	71.706	7.389	51.845	32.086	71.381	24.981	15.602	97.715	78.184
jun/98	23.460	27.144	24.051	22.904	83.660	52.160	5.232	18.063	23.066	53.225	23.576	12.177	82.328	70.341
jul/98	24.698	28.547	25.311	23.871	85.199	54.170	5.509	17.979	24.133	54.866	18.881	12.772	84.828	71.383
ago/98	32.248	37.214	33.027	30.172	106.267	72.223	7.196	21.421	31.212	90.751	24.268	15.936	99.435	85.017
set/98	31.207	36.026	31.967	29.337	104.989	77.172	6.963	21.159	30.267	68.618	23.572	15.776	98.950	77.616
out/98	26.551	30.670	27.203	25.423	91.892	62.682	5.923	18.689	25.851	67.326	20.191	13.876	91.309	68.776
nov/98	28.561	32.979	29.257	27.109	92.456	64.626	6.372	19.652	27.742	62.363	21.626	14.781	93.037	67.097
dez/98	32.090	46.038	38.582	27.182	146.288	71.339	6.382	22.158	27.822	64.705	52.039	40.302	95.951	75.725
jan/99	37.058	42.884	37.755	34.160	117.171	80.669	8.279	25.163	35.322	80.265	26.951	20.584	109.358	79.928
fev/99	37.629	45.491	38.935	32.278	119.854	81.835	8.410	31.097	36.014	77.233	27.476	20.915	116.626	82.933
mar/99	38.571	45.972	39.193	37.666	137.544	88.783	8.601	33.715	36.688	87.636	30.077	20.712	113.920	93.927
abr/99	34.927	40.659	37.673	32.258	116.737	79.114	7.807	32.351	33.400	18.943	108.372	25.480	76.656	82.187
mai/99	37.720	43.656	39.510	34.566	124.469	85.206	8.432	41.273	35.999	80.133	45.659	19.022	113.114	86.930
jun/99	25.193	29.215	26.311	24.210	84.223	58.039	5.629	27.788	24.276	52.096	24.316	12.639	92.869	60.070
jul/99	25.058	29.051	25.992	24.069	99.715	59.531	5.599	27.536	24.117	61.090	24.232	11.743	93.788	68.356
ago/99	31.257	36.303	32.348	29.350	121.548	71.236	6.985	31.274	30.011	91.247	28.006	13.677	107.203	86.088
set/99	29.167	33.892	30.060	27.557	100.254	65.875	6.518	29.913	27.998	70.728	25.620	12.674	102.794	70.078
out/99	34.747	40.259	35.423	32.370	111.849	75.438	7.765	33.595	33.339	75.798	28.190	15.090	115.496	77.430
nov/99	33.014	38.278	33.894	31.025	117.427	73.744	7.377	33.249	31.760	77.521	26.057	14.389	112.090	79.728
dez/99	36.285	42.052	37.069	33.818	136.368	81.941	8.108	35.232	34.859	92.702	26.859	15.786	121.670	90.504
jan/00	40.939	47.292	41.458	37.668	127.450	85.181	9.034	35.626	38.763	87.379	29.744	17.498	119.737	84.892
fev/00	38.805	45.222	39.354	36.148	133.987	82.666	8.550	35.576	36.737	89.226	28.311	16.628	116.084	87.124
mar/00	42.271	49.004	42.812	38.429	135.507	88.724	9.313	35.899	39.817	92.588	30.597	17.989	116.426	89.293
abr/00	43.845	50.837	44.411	40.065	141.197	92.188	9.660	31.801	41.434	92.371	44.923	18.742	123.394	92.257
mai/00	41.938	48.632	42.840	38.408	135.662	88.189	9.240	36.700	39.613	95.664	36.344	30.077	118.829	89.184
jun/00	34.017	39.313	34.550	32.022	108.874	71.123	7.496	33.102	32.342	73.849	32.208	14.980	108.563	73.152
jul/00	32.364	37.509	32.872	30.603	117.344	68.700	7.131	31.803	30.768	79.526	30.812	13.947	104.767	76.648
ago/00	36.858	47.664	39.995	34.913	124.696	87.041	8.066	36.249	43.007	83.448	32.569	22.093	123.004	93.088
set/00	37.033	46.779	39.716	34.586	116.931	86.498	15.840	34.250	44.010	78.824	31.764	21.126	114.570	86.991

Fonte: MF/STN e Diário Oficial da União.

1/ Inclui FPE, IOF ouro, FPEx, MP n.º 1579, Fundef e valores relativos à desoneração do ICMS/Exportação (LC n.º 87/96 de 13.09.96).

Tabela 15.2
Transferências constitucionais para os Estados e Distrito Federal 1/

(continuação)

R\$ mil

	Paraíba	Paraná	Pernambuco	Piauí	Rio de Janeiro	Rio Grande do Norte	Rio Grande do Sul	Rondônia	Roraima	Santa Catarina	São Paulo	Sergipe	Tocantins	Total
jan/98	54.326	65.866	79.610	48.220	42.914	47.124	61.683	31.792	28.795	31.990	55.709	46.020	49.118	1.392.672
fev/98	45.132	63.039	66.380	40.018	41.727	39.078	200.345	26.273	23.741	30.288	54.869	38.046	40.597	1.371.083
mar/98	42.069	61.939	61.856	37.492	25.037	36.342	64.129	24.483	22.162	29.224	48.831	35.459	37.812	1.126.899
abr/98	49.582	69.087	73.127	43.840	28.770	43.385	76.471	29.207	26.419	37.192	58.050	42.293	45.123	1.349.512
mai/98	47.030	66.502	70.193	42.797	27.497	41.159	73.102	27.734	25.108	35.525	53.649	40.163	42.840	1.290.368
jun/98	33.451	58.531	54.770	31.085	28.347	29.251	61.428	19.675	17.796	32.934	48.115	28.517	30.345	995.629
jul/98	35.157	58.350	57.892	31.257	28.266	30.753	56.943	20.704	18.731	32.560	46.101	29.994	31.949	1.010.805
ago/98	45.786	66.219	70.706	40.596	31.564	40.073	62.405	27.005	24.449	36.075	51.181	39.106	41.721	1.263.274
set/98	44.334	66.000	67.053	39.293	30.250	38.797	62.635	26.140	23.662	36.175	51.412	37.856	40.374	1.217.601
out/98	37.758	61.820	57.469	33.604	28.082	33.035	59.314	22.249	20.135	33.576	46.759	32.227	34.348	1.076.738
nov/98	40.590	63.727	60.829	35.543	28.993	35.518	59.219	23.926	21.656	34.505	48.316	34.654	36.949	1.112.081
dez/98	40.670	64.598	64.890	37.521	28.904	35.585	59.721	23.974	22.472	35.097	49.479	34.716	37.007	1.281.238
jan/99	51.929	90.621	76.304	45.536	32.540	45.760	60.438	30.876	28.067	37.453	176.635	44.710	47.795	1.504.208
fev/99	52.791	74.883	78.817	46.272	33.719	46.515	63.688	31.369	28.500	39.673	90.394	45.418	48.543	1.437.306
mar/99	56.098	72.476	82.669	49.657	45.880	47.517	74.405	32.064	29.139	37.407	230.025	46.422	49.633	1.666.399
abr/99	49.715	68.770	72.806	43.735	43.166	44.643	71.759	29.115	26.453	36.170	125.411	42.153	45.057	1.425.516
mai/99	52.932	71.922	83.027	48.187	46.804	46.596	75.487	31.435	28.568	37.604	126.221	45.516	48.661	1.538.650
jun/99	35.411	60.860	54.007	31.018	17.827	31.193	64.410	21.022	19.084	31.526	116.704	30.427	32.501	1.092.864
jul/99	35.328	60.232	52.795	31.819	17.481	31.017	63.748	20.908	18.982	31.025	115.902	30.261	32.327	1.121.703
ago/99	44.227	67.799	65.056	40.940	21.186	38.668	72.098	26.073	23.675	35.597	124.638	37.738	40.323	1.354.550
set/99	41.289	65.019	60.721	36.583	19.697	36.079	68.669	24.329	22.091	33.678	121.277	35.213	37.626	1.235.399
out/99	48.781	72.557	71.791	42.747	23.336	42.978	77.509	28.982	26.318	38.319	130.694	41.949	44.825	1.407.574
nov/99	46.580	71.831	68.747	41.716	22.917	40.861	77.567	27.548	25.006	38.471	131.738	39.867	42.590	1.384.993
dez/99	51.298	73.968	75.731	47.989	24.772	44.895	81.896	30.266	27.483	40.770	136.607	43.811	46.810	1.519.550
jan/00	57.013	73.505	83.117	51.129	25.216	50.373	77.660	33.970	31.313	39.669	130.228	49.251	52.626	1.557.729
fev/00	54.517	71.396	79.126	49.552	25.181	47.729	79.179	32.203	29.667	40.493	132.976	46.678	49.848	1.532.959
mar/00	59.028	78.364	85.813	52.893	25.704	51.937	75.669	35.049	32.317	39.097	121.641	50.823	54.466	1.591.469
abr/00	61.265	82.877	89.152	54.873	27.815	53.908	82.828	36.370	33.521	37.840	127.137	52.731	56.381	1.663.824
mai/00	58.603	80.296	85.258	53.628	26.448	51.557	79.534	34.789	32.062	40.745	126.248	50.435	53.927	1.624.849
jun/00	47.416	73.016	69.280	42.262	23.247	41.879	74.513	28.246	26.008	37.941	123.066	40.936	43.748	1.367.147
jul/00	45.358	70.262	65.911	42.424	22.108	39.843	72.215	26.876	24.744	36.616	121.198	38.945	41.621	1.342.917
ago/00	51.769	79.434	82.458	46.904	71.090	44.464	92.089	29.995	27.700	44.063	176.258	43.462	46.417	1.648.795
set/00	52.649	74.681	83.637	45.974	63.632	47.262	86.223	31.955	28.104	42.006	156.445	45.494	47.345	1.594.323

Fonte: MF/STN e Diário Oficial da União.

1/ Inclui FPE, IOF ouro, FPEX, MP n.º 1579, Fundef e valores relativos à desoneração do ICMS/Exportação (LC n.º 87/96 de 13.09.96).

Tabela 15.3
Transferências constitucionais para os Municípios

	R\$ mil													
	Acre	Alagoas	Amapá	Amazonas	Bahia	Ceará	Distrito Federal	Espírito Santo	Goiás	Maranhão	Mato Grosso	Mato Grosso do Sul	Minas Gerais	Pará
jan/98	5.670	33.380	5.197	17.080	124.685	73.222	3.157	21.396	46.283	68.017	27.035	23.334	153.536	58.880
fev/98	5.193	30.102	4.677	15.556	113.057	66.488	2.878	19.327	39.978	61.809	22.793	18.604	141.847	53.743
mar/98	4.415	26.047	4.029	13.327	97.564	57.789	2.447	16.481	34.685	56.135	19.116	16.019	123.190	45.342
abr/98	5.511	31.866	5.088	16.652	115.597	70.369	3.053	29.917	42.897	61.259	23.764	19.783	153.112	50.557
mai/98	4.996	29.080	4.931	16.015	105.628	64.461	2.766	28.918	38.525	56.441	20.896	17.034	139.384	46.162
jun/98	4.880	20.377	3.198	11.504	77.404	46.943	1.932	13.136	26.890	43.808	16.439	12.206	99.828	38.044
jul/98	5.172	21.589	3.483	12.270	80.707	48.659	2.055	14.063	30.107	44.242	17.837	14.502	108.227	39.496
ago/98	6.784	28.346	4.449	15.645	103.554	64.163	2.695	18.186	37.528	65.210	20.100	16.784	137.646	48.563
set/98	6.563	27.415	4.317	15.154	101.998	65.856	2.614	17.598	36.722	55.945	20.386	16.830	134.071	45.250
out/98	5.580	23.263	3.729	13.012	88.155	54.906	2.225	15.098	31.362	52.309	17.187	14.716	116.147	39.479
nov/98	6.001	25.062	3.932	13.944	88.599	55.312	2.388	16.161	33.586	45.296	18.264	15.422	123.401	38.511
dez/98	7.257	31.036	6.813	14.013	113.520	60.937	2.403	17.153	35.594	54.943	31.430	27.777	127.290	44.666
jan/99	7.895	34.094	5.398	18.448	120.700	73.168	3.137	23.173	44.443	60.578	25.148	21.703	166.126	53.354
fev/99	8.065	35.748	5.695	17.910	123.394	74.682	3.213	25.528	45.418	59.473	25.572	22.115	170.888	55.019
mar/99	8.307	38.250	5.653	20.195	153.504	86.381	3.298	27.253	46.363	83.067	26.022	22.147	174.519	72.138
abr/99	7.480	32.929	5.776	17.491	123.569	73.243	2.977	25.061	41.686	63.593	23.138	23.138	158.495	56.902
mai/99	8.094	35.000	5.747	18.861	132.542	78.731	3.224	26.820	45.122	66.998	31.753	20.458	170.852	59.940
jun/99	5.355	23.129	3.857	12.785	83.056	51.000	2.126	19.177	29.824	39.500	18.819	13.466	117.065	37.996
jul/99	5.332	23.033	4.627	12.747	109.924	54.695	2.120	42.985	29.909	66.003	27.987	13.088	117.471	56.429
ago/99	6.668	29.023	4.713	15.716	126.889	65.077	2.649	22.907	37.162	79.397	22.644	16.010	143.838	58.521
set/99	6.225	27.143	4.384	14.736	103.840	60.609	2.479	21.698	34.722	57.052	20.986	14.927	135.484	47.709
out/99	7.463	32.198	5.141	17.466	115.345	68.919	2.991	25.668	44.707	57.081	26.832	21.063	164.304	51.206
nov/99	7.083	30.430	4.936	16.629	124.692	70.002	2.811	24.261	41.159	67.374	25.515	19.233	152.830	56.810
dez/99	7.749	33.463	5.350	18.149	149.730	81.104	3.078	26.180	43.762	86.818	24.935	19.667	166.449	68.651
jan/00	8.832	36.402	5.637	19.866	132.151	75.544	2.805	28.166	48.651	64.294	28.755	22.451	180.504	58.201
fev/00	8.089	34.305	5.187	18.243	139.716	73.259	2.537	26.110	43.283	73.938	23.775	18.334	163.058	62.955
mar/00	8.811	36.747	5.634	19.618	139.669	77.263	2.764	27.794	47.062	71.267	25.818	19.922	175.285	62.192
abr/00	9.140	38.099	5.843	20.347	144.558	80.083	2.868	27.264	48.840	71.849	32.366	20.680	181.766	64.069
mai/00	8.742	36.475	5.731	19.505	138.844	76.693	2.740	27.746	46.736	72.502	27.919	24.276	174.312	61.704
jun/00	7.091	29.158	4.565	16.028	105.773	60.524	2.225	23.307	37.932	51.856	23.617	16.159	144.419	46.842
jul/00	6.771	28.041	4.381	15.333	123.670	60.123	2.145	22.343	37.076	72.734	24.129	16.071	138.696	56.639
ago/00	7.798	33.850	5.933	17.378	124.618	70.638	2.361	25.211	43.543	66.907	24.614	20.017	156.398	60.995
set/00	7.822	33.411	5.775	17.290	113.526	69.619	2.379	24.555	44.083	55.422	24.434	19.410	156.784	54.141

Fonte: MF/STN e Diário Oficial da União.

1/ Inclui FPM, ITR, IOF ouro, MP n.º 1579, Fundef e valores relativos à desoneração do ICMS exportação (LC n.º 87/96 de 13.09.96).

Tabela 15.3
Transferências constitucionais para os Municípios

(continuação)

R\$ mil

	Paraíba	Paraná	Pernambuco	Piauí	Rio de Janeiro	Rio Grande do Norte	Rio Grande do Sul	Rondônia	Roraima	Santa Catarina	São Paulo	Sergipe	Tocantins	Total
jan/98	42.837	93.744	66.824	35.596	47.877	31.977	87.597	11.315	3.131	47.223	155.629	19.347	20.331	1.324.302
fev/98	39.044	83.890	60.853	32.247	44.753	29.031	125.241	10.165	2.860	42.798	136.040	17.397	18.169	1.238.540
mar/98	33.583	74.416	52.345	28.172	33.182	24.874	76.384	8.768	2.437	37.079	117.555	15.001	15.689	1.036.070
abr/98	40.964	90.023	64.210	33.504	40.518	30.879	88.264	10.852	3.033	47.075	145.515	18.566	19.407	1.262.237
mai/98	37.387	82.182	58.956	31.121	37.170	28.187	80.148	9.906	2.768	43.121	130.796	16.986	17.670	1.151.634
jun/98	26.185	60.467	43.399	22.479	29.198	19.740	56.848	6.935	1.933	31.496	91.632	11.904	12.357	831.164
jul/98	27.801	65.446	46.075	23.168	30.755	20.938	61.082	7.555	2.090	33.725	99.992	12.617	13.467	887.119
ago/98	36.503	80.926	58.533	30.148	38.485	27.496	75.330	9.676	2.704	42.831	127.443	16.567	17.221	1.133.517
set/98	35.227	78.865	55.645	28.992	36.953	26.554	73.376	9.380	2.619	41.562	123.797	16.013	16.750	1.096.455
out/98	29.899	69.900	47.362	24.807	32.341	22.553	64.544	7.967	2.217	36.212	106.274	13.620	14.226	949.092
nov/98	32.228	73.572	50.628	25.904	34.329	24.302	67.513	8.562	2.384	38.422	113.555	14.649	15.300	987.229
dez/98	32.330	76.332	52.418	28.994	34.437	24.386	70.391	8.704	2.615	38.977	119.881	14.716	15.607	1.094.622
jan/99	42.965	101.386	67.519	34.538	42.885	32.199	86.014	11.455	3.062	49.509	190.003	19.410	20.320	1.358.630
fev/99	43.922	96.107	69.524	35.286	43.777	32.910	87.771	11.700	3.134	50.647	163.792	19.829	20.788	1.351.907
mar/99	48.004	97.509	74.160	40.520	49.988	33.784	94.646	12.013	3.214	51.515	181.315	20.350	21.255	1.495.368
abr/99	41.752	88.544	65.013	34.190	46.392	30.561	85.823	10.830	2.904	46.889	164.542	18.408	19.202	1.310.528
mai/99	44.147	95.262	71.801	36.919	49.299	33.082	92.336	11.732	3.147	50.509	175.885	19.923	20.784	1.408.970
jun/99	29.153	66.858	46.647	23.409	26.390	21.846	64.541	7.753	2.081	34.579	124.286	13.166	13.728	931.594
jul/99	29.612	66.641	46.329	29.256	31.020	21.764	68.630	7.747	2.073	35.177	327.235	13.121	13.717	1.258.672
ago/99	36.777	80.728	57.667	32.125	32.789	27.218	78.397	9.692	2.592	42.333	149.446	16.412	17.117	1.214.506
set/99	34.356	76.165	53.871	28.285	30.624	25.406	73.885	9.030	2.417	39.743	141.556	15.313	15.985	1.098.627
out/99	40.574	93.699	63.864	32.781	37.073	30.425	91.523	10.966	2.904	47.964	173.700	18.353	19.564	1.303.774
nov/99	38.987	86.631	61.156	32.946	34.834	28.758	85.675	10.353	2.746	44.973	160.688	17.445	18.423	1.267.380
dez/99	42.634	92.645	67.183	38.373	38.151	31.605	91.152	11.273	3.004	48.983	172.804	19.080	19.976	1.411.947
jan/00	46.183	99.076	74.386	37.098	41.492	35.021	98.192	13.286	5.821	53.630	190.159	21.769	21.845	1.450.217
fev/00	42.837	89.039	65.562	36.558	37.843	31.971	88.710	12.073	5.297	48.777	172.769	19.916	19.826	1.363.966
mar/00	46.254	98.151	71.199	38.034	41.024	34.816	94.225	13.142	5.770	52.239	182.265	21.690	21.435	1.440.090
abr/00	47.967	101.802	73.859	39.537	42.667	36.117	98.408	13.639	5.988	52.527	192.060	22.500	22.331	1.497.175
mai/00	45.900	97.853	70.648	38.254	40.795	34.546	94.307	13.048	5.727	52.034	181.658	21.520	21.353	1.441.564
jun/00	36.956	81.517	57.194	29.563	33.292	28.026	78.664	10.580	4.645	42.996	152.239	17.457	17.319	1.159.944
jul/00	35.524	78.510	54.566	31.851	31.734	26.675	75.835	10.148	4.436	41.193	147.314	16.632	16.727	1.179.297
ago/00	39.793	87.398	64.564	33.625	56.123	29.873	88.564	11.347	4.962	47.144	177.534	18.725	18.439	1.338.350
set/00	40.366	86.026	65.353	31.973	52.862	30.856	86.936	11.920	5.047	46.681	171.630	19.171	18.723	1.296.198

Fonte: MF/STN e Diário Oficial da União.

1/ Inclui FPM, ITR, IOF ouro, MP n.º 1579, Fundef e valores relativos à desoneração do ICMS exportação (LC n.º 87/96 de 13.09.96).

Tabela 16.1**Programa de Incentivo à Redução da Participação do Setor Público Estadual na Atividade Bancária - PROES****Quadro Resumo****Setembro - 2000**

					R\$ mil
Estado	Data do contrato	Instituição financeira	Opção	Situação	Valor contratual 1/
Acre	31.03.1998	BANACRE	Extinção	Em Liquidação Ordinária	101.068
Alagoas	29.06.1998	PRODUBAN	Extinção	Em Liquidação Extrajudicial	427.250
Amapá	26.05.1998	BANAP	Extinção	Em Liquidação Ordinária	26.000
Amazonas	13.11.1998	BEA	Privatização	Federalizado / Processo de Privatização	357.000
Bahia	19.03.1998	BANEB	Privatização	Privatizado	924.432
	19.03.1998	DESENBANCO	Agência de Fomento	Ajustes operacionais	428.568
Ceará	12.11.1998	BEC	Privatização	Federalizado / Processo de Privatização	954.224
Distrito Federal ^{2/}		BRB	Não Optante		
Espírito Santo	31.03.1998	BANESTES	Saneamento	Saneado	208.000
Goiás	13.11.1998	BEG	Privatização	Federalizado / Processo de Privatização	478.868
Maranhão	30.06.1998	BEM	Privatização 2/	Federalizado / Processo de Privatização	275.000
Mato Grosso	16.12.1997	BEMAT	Extinção	Em Liquidação Ordinária	284.632
Minas Gerais	08.05.1998	MINASCAIXA	Extinção	Em Liquidação Ordinária	1.420.000
	08.05.1998	BEMGE	Privatização	Privatizado	1.561.000
	08.05.1998	CREDIREAL	Privatização	Privatizado	346.336
	08.05.1998	BDMG	Agência de Fomento	Ajustes operacionais	1.017.000
Pará	30.03.1998	BANPARÁ	Saneamento	Saneado	97.500
Paraíba ^{2/}		PARAIBAN	Não Optante		
Paraná	30.06.1998	BANESTADO	Privatização 2/	Processo de Privatização	3.850.000
Pernambuco	12.06.1998	BANDEPE	Privatização	Privatizado	1.492.000
Piauí	26.02.1999	BEP	Federalização	Federalizado / Processo de Privatização	116.491
Rio de Janeiro ^{2/}	15.07.1998	Bco. do Est. do Rio de Janeiro	Extinção	Em Liquidação Extrajudicial	3.879.683
	15.07.1998	BANERJ	Privatização	Privatizado	
Rio Grande do Norte	13.05.1998	BANDERN/BDRN	Extinção	Em Liquidação Ordinária	99.293
Rio Grande do Sul	31.03.1998	BANRISUL	Saneamento	Saneado	562.500
	31.03.1998	CEE	Agência de Fomento	Transformado em Agência de Fomento	1.425.000
Rondônia	12.02.1998	BERON/RONDON POUP	Extinção	Em Liquidação Ordinária	502.488
Roraima	25.03.1998	BANER	Extinção	Extinto	33.000
Santa Catarina	31.03.1998	BESC	Federalização	Federalizado / Processo de Privatização	2.129.708
	31.03.1998	BADESC	Agência de Fomento	Transformado em Agência de Fomento	202.616
São Paulo ^{2/}	22.12.1997	BANESPA	Privatização	Federalizado / Processo de Privatização	24.395.867
	22.12.1997	NCNB	Saneamento	Saneado	5.935.037
Sergipe	30.03.1998	BANESE	Saneamento	Saneado	31.500
Total					53.562.061

Fonte: BACEN/DEDIP.

1/ Valor histórico;

2/ Fora do âmbito do PROES;

Tabela 16.2**Programa de Incentivo à Redução da Participação do Setor Público Estadual na Atividade Bancária - PROES****Utilização dos recursos financiados (ou a serem financiados) pelo Tesouro Nacional - valores contratuais****Setembro - 2000**

									R\$ mil
	Data do Contrato	Total ^{1/}	Capitalização	Passivo Atuarial	Aquisição de Ativos	Outras Obrigações	Constituição fundo	Invest.	Agência de Desenv.
BANACRE (AC)	31.03.1998	101.068	-	-	71.396	25.672	-	-	4.000
PRODUBAN (AL)	29.06.1998	427.250	-	-	423.250	-	-	-	4.000
BANAPE (AP)	26.05.1998	26.000	-	-	-	22.000	-	-	4.000
BEA (AM)	13.11.1998	357.000	28.500	-	253.500	-	35.000	-	40.000
BANEB (BA)	19.03.1998	924.432	371.432	-	553.000	-	-	-	-
DESENBANCO (BA)	19.03.1998	428.568	378.568	-	-	-	-	-	50.000
BEC (CE)	12.11.1998	954.224	144.034	-	635.190	-	175.000	-	-
BANESTES (ES)	31.03.1998	208.000	180.000	-	28.000	-	-	-	-
BEG (GO)	13.11.1998	478.868	200.480	-	178.388	-	40.000	-	60.000
BEM (MA)	30.06.1998	275.000	207.000	18.000	50.000	-	-	-	-
BEMAT (MT)	16.12.1997	284.632	-	-	280.632	-	-	-	4.000
BDMG (MG)	08.05.1998	1.017.000	35.000	-	-	877.000	-	-	105.000
BEMGE (MG)	08.05.1998	1.561.000	460.000	-	641.000	-	460.000	-	-
MINAS CAIXA (MG)	08.05.1998	1.420.000	-	-	-	1.420.000	-	-	-
CREDIREAL (MG)	08.05.1998	346.336	141.310	-	-	205.026	-	-	-
BANPARÁ (PA)	30.03.1998	97.500	97.500	-	-	-	-	-	-
BANESTADO (PR)	30.06.1998	3.850.000	2.550.000	-	1.200.000	-	-	-	100.000
BANDEPE (PE)	12.06.1998	1.492.000	1.130.000	-	342.000	-	-	-	20.000
BEP (PI)	26.02.1999	116.491	-	-	57.900	-	54.591	-	4.000
BANDERN (RN)	13.05.1998	99.293	-	-	53.601	41.692	-	-	4.000
Bc. Est. do R.J. (RJ) ^{2/}	15.07.1998	3.879.683	-	-	-	3.879.683	-	-	-
BANRISUL (RS)	31.03.1998	562.500	482.500	-	-	-	50.000	30.000	-
CEE (RS)	31.03.1998	1.425.000	278.000	-	1.047.000	-	-	-	100.000
BERON (RO)	12.02.1998	502.488	-	-	386.874	111.614	-	-	4.000
RONDONPOUP (RO)	12.02.1998	-	-	-	-	-	-	-	-
BANER (RR)	25.03.1998	33.000	-	-	23.412	5.588	-	-	4.000
BESC (SC)	31.03.1998	2.129.708	1.048.300	250.000	683.408	18.000	100.000	30.000	-
BADESC (SC)	31.03.1998	202.616	65.211	-	-	89.403	-	-	48.002
BANESPA (SP) ^{2/}	22.12.1997	24.395.867	-	-	24.395.867	-	-	-	-
NCNB (SP) ^{2/}	22.12.1997	5.935.037	-	-	5.935.037	-	-	-	-
BANESE (SE)	30.03.1998	31.500	31.500	-	-	-	-	-	-
Total		53.562.061	7.829.335	268.000	37.239.455	6.695.678	914.591	60.000	555.002

Fonte: BACEN/DEDIP.

1/ Valor histórico;

2/ Fora do âmbito do PROES.

Tabela 16.3

Programa de Incentivo à Redução da Participação do Setor Público Estadual na Atividade Bancária - PROES

Financiamento Efetivo do Tesouro Nacional

Setembro - 2000

Unidade Federada	Data da Emissão	Valor emitido
Acre	29.03.1999	131,07
Amapá		28,85
	29.12.1998	24,85
	24.02.1999	4,00
Amazonas		416,92
	02.08.1999	312,55
	25.08.1999	51,10
	06.09.2000	53,27
Bahia		1.597,59
	01.06.1998	164,53
	25.06.1998	1.433,06
Ceará	27.05.1999	984,72
Espírito Santo	25.11.1998	260,36
Goiás		536,21
	27.05.1999	476,21
	20.06.2000	60,00
Maranhão		331,96
	15.12.1998	29,82
	13.01.1999	302,14
Mato Grosso	22.01.1999	193,11
Minas Gerais		4.697,19
	15.06.1998	336,38
	16.06.1998	616,12
	24.06.1998	2.280,38
	02.07.1998	329,45
	06.08.1998	172,06
	19.08.1998	902,84
	04.05.2000	59,96

Fonte: BACEN/DEDIP

Tabela 16.3**Programa de Incentivo à Redução da Participação do Setor Público Estadual na Atividade Bancária - PROES****Financiamento Efetivo do Tesouro Nacional****Setembro - 2000**

(continuação)

Unidade Federada	Data da Emissão	Valor emitido
Pará	22.01.1999	127,41
Paraná		5.197,63
	05.03.1999	2.687,36
	16.06.1999	136,75
	01.12.1999	735,01
	15.12.1999	1.638,51
Pernambuco		1.244,40
	15.08.1998	328,66
	27.08.1998	915,74
Piauí		145,88
	24.02.2000	69,08
	06.09.2000	76,80
Rio Grande do Norte		104,94
	18.03.1999	100,94
	22.12.1999	4,00
Rio Grande do Sul		2.556,15
	10.12.1998	2.379,88
	05.07.2000	176,27
Rondônia	20.05.1998	549,20
Roraima	18.02.1999	39,99
Santa Catarina		1.046,23
	29.03.1999	197,76
	05.05.1999	68,48
	07.08.2000	779,97
	30.08.2000	0,02
São Paulo 1/		36.126,50
	23.12.1997	33.578,50
	24.12.1997	2.548,00
Sergipe	18.01.1999	40,98
Total		56.357,29

Fonte: BACEN/DEDIP

1/ Fora do âmbito do PROES.

Resoluções do Conselho Monetário Nacional

Nº	Publicação	Assunto
2.727	08.06.2000	Contingenciamento de Crédito - Altera a redação dos artigos 3º e 7º da Resolução 2.653, de 23.09.1999.
2.668	25.11.1999	Contingenciamento de Crédito - Altera a Resolução 2.653, de 23.09.1999.
2.653	23.09.1999	Contingenciamento de Crédito - consolida e redefine regras para contingenciamento do crédito ao setor público.
2.574	17.12.1998	Agência de Fomento – dispõe sobre a constituição e o funcionamento de agências de fomento.
2.515	29.06.1998	Crédito Externo – estabelece critérios para o credenciamento e autorização.
2.482	26.03.1998	Renegociação da Dívida dos Estados (Lei 9.496/97) – Define as condições para a troca de títulos de responsabilidade da União por títulos de emissão do Bacen.
2.405	25.06.1997	Contingenciamento do Crédito – Dispõe sobre aplicação de recursos na aquisição de certificados representativos de contratos mercantis de compra e venda a termo de energia elétrica.
2.391	22.05.1997	Emissão de valores mobiliários representativos de dívida de entidades controladas direta ou indiretamente pelo setor público – Determina que em caso dessas emissões terem garantias ou acarretarem comprometimento futuro de recursos orçamentários da administração direta do setor público, o Bacen deverá ser ouvido quanto ao atendimento as disposições das Resoluções do Senado Federal.
2.327	30.10.1996	Contingenciamento de Crédito – Veda as instituições do SFN de comprarem de forma definitiva ou com compromisso de revenda títulos estaduais e municipais emitidos a partir da data de sua publicação.

Normativos do Banco Central do Brasil

Nº	Publicação	Assunto
Circulares		
2.935	11.10.1999	Divulga instruções relativas às regras do contingenciamento do crédito ao setor público e aos limites para a realização de novas operações.
2.844	07.10.1998	Regulamentação da Resolução 78/98 – divulga instruções para a realização de leilões de taxa de juros de operações de crédito por ARO.
2.828	16.07.1998	Contingenciamento do Crédito – estabelece que as operações de crédito cursadas ao amparo da Circular 2.677 devem obedecer os critérios fixados pela Resolução 2.515.
2.826	29.06.1998	Crédito Externo – regulamenta a Resolução 2.515 e da nova redação ao art. 4º da Circular 2.384.
2.775	05.09.1997	CADIP – inclui o § 5º no art. 1º da Circular 2.367.
2.673	20.03.1996	CADIP – altera prazos previstos na Circular 2.544 para os registros de operações no CADIP.
2.367	23.09.1993	CADIP – institui e regulamenta o Sistema de Registro de Operações de Crédito com o Setor Público.
Comunicados		
7.616	12.06.2000	Dispõe sobre a instrução dos pleitos de operações de crédito de Estados, do Distrito Federal, dos Municípios, suas respectivas Autarquias e Fundações, ao amparo da Resolução 78/98, do SF e da Lei Complementar nº. 101, de 04.05.2000 .
6.986	11.10.1999	Apresenta a sistemática para o cadastramento de pleitos para a contratação de novas operações de crédito com o setor público no CADIP - regulamenta a Resolução 2.653, de 23.09.1999.
6.749	18.05.1999	Apresenta a metodologia de cálculo do Resultado Primário e da Receita Líquida Real, nos termos do disposto na Resolução 78/98.
6.748	18.05.1999	Esclarece a documentação necessária à instrução de processos relativos às operações de crédito por antecipação de receita orçamentária e por dívida fundada, nos termos do disposto na Resolução 78/98.
6.656	19.03.1999	Renegociação das Dívidas Municipais – bloqueia a inclusão e alteração de informações para o mês de janeiro/99.
6.453	06.11.1998	CADIP – dispõe sobre a inscrição de operações de crédito na condição de “pagamento suspenso” do CADIP.
6.409	07.10.1998	Regulamentação da Resolução 78/98 - divulga instruções para a realização de leilões de taxa de juros de operações de crédito por ARO.
6.208	08.06.1998	Contingenciamento do Crédito – cálculo do limite das instituições financeiras para contratação de operações ARO.

Normativos Publicados por Outros Órgãos do Executivo Federal ou pelo Congresso Nacional

Nº	Publicação	Assunto
Poder Executivo		
M.P. 2.043-22	26.09.2000	Renegociação das Dívidas dos Municípios – estabelece critérios para a consolidação, a assunção e o refinanciamento, pela União, da dívida pública mobiliária e outras que especifica, de responsabilidade dos Municípios.
M.P. 2.044-56	26.09.2000	PROES – estabelece mecanismos objetivando incentivar a redução da presença do setor público estadual na atividade financeira bancária, dispõe sobre a privatização de instituições financeiras, e dá outras providências.
M.P. 1.938-21	21.09.2000	“Assunção” de Dívida Externa – autoriza a União a adquirir ou pagar obrigações de pessoas jurídicas de direito público interno, relativas a operações financeiras externas.
M.P. 1.977-20	27.09.2000	Reestruturação e Ajuste Fiscal dos Estados - institui medidas adicionais.
Lei Comp. 101/00	04.05.2000	Estabelece normas de finanças públicas voltadas para a responsabilidade na gestão fiscal.
Lei 9.988/00	19.07.2000	Dispõe sobre a transferência de títulos da dívida pública da União para os Estados.
Lei 9.846/99	26.10.1999	Estabelece critérios para a concessão de empréstimo, pela União, Estados e ao Distrito Federal, destinados ao ressarcimento parcial das perdas decorrentes da aplicação da Lei 9.424, de dezembro de 1996.
Lei 9.496/97	11.09.1997	Renegociação das Dívidas dos Estados – estabelece critérios para a consolidação, a assunção e o refinanciamento, pela União, da dívida pública mobiliária e outras que especifica, de responsabilidade dos Estados e do Distrito Federal.
Lei 8.727/93	05.11.1993	Renegociação da Dívida dos Estados e Municípios – estabelece diretrizes para a consolidação e o reescalonamento, pela União, de dívidas internas das administrações direta e indireta dos Estados, do Distrito Federal e dos Municípios, e dá outras providências.
Lei 7.976/89	27.12.1989	Renegociação da Dívida Externa dos Estados e Municípios – dispõe sobre o refinanciamento pela União da dívida externa de responsabilidade dos Estados, do Distrito Federal e dos Municípios, inclusive suas entidades da Administração Indireta, e dá outras providências.
Decreto 2.973/99	26.02.1999	Renegociação das Dívidas dos Municípios – define os critérios e as condições para a assunção, pela União, das obrigações dos Municípios, e dá outras providências.

Normativos Publicados por Outros Órgãos do Executivo Federal ou pelo Congresso Nacional
continuação

Nº	Publicação	Assunto
Senado Federal		
Res. 58/00	03.07.2000	Endividamento do Setor Público - Altera o art. 3º da Resolução 78/98.
Res. 74/99	14.12.1999	Endividamento do Setor Público - Dá nova redação ao inciso VIII do art. 13 da Resolução 78/98.
Res. 40/99	06.10.1999	Endividamento do Setor Público - Altera o inciso II do art. 2º da Resolução 78/98.
Res. 37/99	17.09.1999	Endividamento do Setor Público - Autoriza os Municípios a contratarem operações de crédito destinadas à consolidação, assunção e refinanciamento de suas dívidas pela União.
Res. 28/99	01.07.1999	Endividamento do Setor Público - Revoga o § 3º-B do art. 12 da Resolução 78/98.
Res. 22/99	25.06.1999	Endividamento do Setor Público - Autoriza o refinanciamento junto à União os precatórios emitidos após 13.12.1995.
Res. 19/99	16.06.1999	Endividamento do Setor Público - Altera o inciso IV do art. 2º da Resolução 78/98.
Res. 108/98	16.12.1998	Endividamento do Setor Público - concede, excepcionalmente, autorização global aos Estados para contratar operação de crédito junto ao Governo Federal, destinada a compensar perdas de receita decorrentes das implantação do FUNDEF.
Res. 93/98	08.12.1998	Endividamento do Setor Público – altera a Resolução 78/98, do próprio Senado Federal, incluindo os artigos 45-A, 45-B e 45-C.
Res. 78/98	01.07.1998	Endividamento do Setor Público – dispõe sobre as operações de crédito interno e externo dos Estados, do DF, dos Municípios e de suas autarquias e fundações, inclusive concessão de garantias, seus limites e condições de autorização, e dá outras providências.

