



BANCO CENTRAL DO BRASIL

Diretoria de Finanças Públicas e Regimes Especiais - DIFIP

Departamento da Dívida Pública - DEDIP

# Boletim das Finanças

## Estaduais e Municipais

Agosto - 2000



## **Boletim das Finanças Estaduais e Municipais**

Publicação mensal do Banco Central do Brasil / Departamento da Dívida Pública

### **Informações sobre o Boletim**

Banco Central do Brasil  
Departamento da Dívida Pública  
SBS - Quadra 3 – Bloco B – Ed. Sede – 12º andar  
70074-900 Brasília – DF  
Telefones 0-XX-61-414-2819  
Fax 0-XX-61-414-1971  
e-mail: [cofip.dedip@bcb.gov.br](mailto:cofip.dedip@bcb.gov.br)

É permitida a reprodução das informações, desde que mencionada a fonte: BACEN/DEDIP - Boletim das Finanças Estaduais e Municipais  
Esta publicação encontra-se disponível na *homepage* do Banco Central do Brasil na Internet: <http://www.bcb.gov.br>

### **Controle Geral de Distribuição**

Banco Central do Brasil  
Departamento da Dívida Pública – Gabinete  
SBS – Quadra 3 – Bloco B – Ed. Sede – 12º andar  
70074-900 Brasília – DF  
Telefones 0-XX-61-414-2011  
Fax 0-XX-61-414-1971  
e-mail: [gabin.dedip@bcb.gov.br](mailto:gabin.dedip@bcb.gov.br)

### **Convenções Estatísticas**

- ... dados desconhecidos.
- dados nulos ou indicação de que a rubrica assinalada é inexistente.
- 0 menor que a metade do último algarismo, à direita, assinalado.
- \* dados preliminares.



## ÍNDICE

### Saldo da Dívida – Agosto 2000

1.	Dívida Total – Por Tipo de Dívida e Por Unidade Federada .....	07
2.	Dívida da Administração Direta – Por Tipo de Dívida e Por Unidade Federada .....	13
3.	Dívida da Administração Indireta (autarquias e fundações) – Por Tipo de Dívida e Por Unidade Federada .....	17
4.	Dívida da Administração Indireta (empresas estatais) – Por Tipo de Dívida e Por Unidade Federada .....	21
5.	Dívida Total por Credor – Por Unidade Federada .....	25
6.	Dívida com o Tesouro Nacional .....	31

### Saldo de Dívida – Evolução Mensal

7.	Evolução Mensal da Dívida Total por Tipo de Dívida .....	35
8.	Evolução Mensal da Dívida da Administração Direta por Tipo de Dívida .....	39
9.	Evolução Mensal da Dívida da Administração Indireta (autarquias e fundações) por Tipo de Dívida .....	43
10.	Evolução Mensal da Dívida da Administração Indireta (empresas estatais) por Tipo de Dívida .....	47
11.	Evolução Mensal da Dívida Total por Credor .....	53
12.	Evolução Mensal da Dívida Total por Unidade Federada .....	59
13.	Evolução Mensal da Dívida Total por Unidade Federada - atualizada pelo IGP DI .....	67

### Informações Complementares

14.	Leilões de Taxas de Juros de Operações de Antecipação de Receita Orçamentária .....	75
15.	Evolução Mensal das Principais Fontes de Recursos dos Estados e Municípios .....	77
16.	PROES – Programa de Incentivo à Redução da Participação do Setor Público Estadual na Atividade Bancária .....	83

	<b>Normativos em Vigor .....</b>	<b>87</b>
--	----------------------------------	-----------



**Tabela 1.1**  
**Dívida da administração direta e indireta dos Estados, Distrito Federal e Municípios**  
**Agosto - 2000**

	Dívida fundada					Externa 3/	Total	Flutuante (ARO)	R\$ mil Total Geral
	Mobiliária	Contratual interna			Total				
	1/	Tesouro Nacional	Bancária	Outras 2/ 3/					
Acre	-	659.664	2.658	70.271	732.592	-	732.592	-	732.592
Alagoas	911.561	2.048.398	107.821	100.723	2.256.942	29.939	3.198.442	648	3.199.090
Amapá	-	38.354	96.751	-	135.106	6.632	141.738	-	141.738
Amazonas	-	1.945.600	32.612	1.178	1.979.390	409	1.979.799	-	1.979.799
Bahia	-	7.706.747	1.080.069	90.352	8.877.168	893.338	9.770.506	5.187	9.775.693
Ceará	-	2.694.512	589.228	6.784	3.290.524	870.074	4.160.597	593	4.161.190
Distrito Federal	-	696.156	600.184	3.041	1.299.381	141.790	1.441.171	-	1.441.171
Espírito Santo	-	1.804.726	136.542	185.888	2.127.157	255.345	2.382.502	-	2.382.502
Goiás	-	7.683.634	317.685	741.375	8.742.694	79.772	8.822.466	-	8.822.466
Maranhão	-	3.982.762	107.729	63.234	4.153.724	165.841	4.319.565	-	4.319.565
Mato Grosso	-	4.394.871	92.027	61.383	4.548.282	124.754	4.673.035	30	4.673.066
Mato Grosso do Sul	-	3.313.035	166.624	16.821	3.496.480	36.923	3.533.402	-	3.533.402
Minas Gerais	-	24.279.366	748.162	1.111.106	26.138.635	918.720	27.057.355	8.767	27.066.122
Pará	-	1.446.705	132.083	22.225	1.601.014	193.155	1.794.169	-	1.794.169
Paraíba	-	2.138.256	130.560	69.184	2.338.000	26.206	2.364.207	-	2.364.207
Paraná	-	8.348.760	1.811.742	553.384	10.713.886	1.396.571	12.110.457	11.166	12.121.623
Pernambuco	-	4.390.247	287.310	21.984	4.699.541	222.909	4.922.450	319	4.922.769
Piauí	-	1.876.547	135.435	51.375	2.063.357	43.830	2.107.188	19	2.107.207
Rio de Janeiro	-	22.075.544	7.363.540	122.265	29.561.350	1.518.519	31.079.869	-	31.079.869
Rio Grande do Norte	-	947.609	246.685	53.137	1.247.431	25.438	1.272.869	-	1.272.869
Rio Grande do Sul	50.659	16.340.800	636.335	576.056	17.553.191	678.182	18.282.032	-	18.282.032
Rondônia	-	1.182.861	34.888	247.140	1.464.889	-	1.464.889	-	1.464.889
Roraima	-	116.120	196.092	12.037	324.248	-	324.248	-	324.248
Santa Catarina	951.593	3.827.207	352.841	534.547	4.714.595	364.767	6.030.955	-	6.030.955
São Paulo	989.952	88.171.341	3.887.387	70.616	92.129.344	1.606.546	94.725.842	104.375	94.830.217
Sergipe	-	1.193.379	128.819	27.171	1.349.369	78.762	1.428.132	-	1.428.132
Tocantins	-	83.301	122.870	1.617	207.788	273.811	481.599	-	481.599
<b>Total Geral</b>	<b>2.903.765</b>	<b>213.386.502</b>	<b>19.544.680</b>	<b>4.814.895</b>	<b>237.746.077</b>	<b>9.952.234</b>	<b>250.602.077</b>	<b>131.105</b>	<b>250.733.182</b>

Fonte: BACEN/DEDIP, BACEN/DEMAB, CETIP, Governos Estaduais, do Distrito Federal e dos Municípios de capitais.

1/ Não inclui debêntures de empresas estatais registradas na Bovespa nem notas promissórias não custodiadas na CETIP.

2/ Inclui dívidas junto ao INSS, FGTS, PASEP e outras.

3/ Projetado com base nos últimos dados disponibilizados pelos Estados, Distrito Federal e Municípios de capitais - Não inclui dívidas da administração indireta (todos os níveis) nem da administração direta dos Municípios não-capitais.

**Tabela 1.2**  
**Dívida da administração direta e indireta dos Estados e Distrito Federal**  
**Agosto - 2000**

	Dívida fundada					Externa 2/	Total	Flutuante (ARO)	R\$ mil	
	Mobiliária	Contratual interna			Total				Total	Geral
	1/	Tesouro Nacional	Bancária	Outras 2/ 3/	Total					
Acre	-	647.041	647	70.271	717.958	-	717.958	-	717.958	
Alagoas	911.561	1.966.911	21.715	78.766	2.067.392	29.939	3.008.892	-	3.008.892	
Amapá	-	38.354	76.043	-	114.398	6.632	121.030	-	121.030	
Amazonas	-	1.839.593	21.757	1.178	1.862.527	409	1.862.936	-	1.862.936	
Bahia	-	6.770.506	1.020.911	63.465	7.854.882	893.338	8.748.220	-	8.748.220	
Ceará	-	2.627.413	484.326	6.784	3.118.522	870.074	3.988.595	-	3.988.595	
Distrito Federal	-	696.156	600.184	3.041	1.299.381	141.790	1.441.171	-	1.441.171	
Espírito Santo	-	1.756.135	101.966	182.260	2.040.362	255.345	2.295.706	-	2.295.706	
Goiás	-	7.548.887	263.417	729.432	8.541.736	79.772	8.621.508	-	8.621.508	
Maranhão	-	3.885.331	91.501	52.022	4.028.854	165.841	4.194.695	-	4.194.695	
Mato Grosso	-	4.190.146	63.370	58.213	4.311.729	124.754	4.436.483	-	4.436.483	
Mato Grosso do Sul	-	3.181.801	147.271	-	3.329.072	36.923	3.365.995	-	3.365.995	
Minas Gerais	-	23.539.888	411.098	1.068.916	25.019.902	918.720	25.938.623	-	25.938.623	
Pará	-	1.440.709	86.087	22.225	1.549.022	193.155	1.742.177	-	1.742.177	
Paraíba	-	2.091.469	97.612	53.254	2.242.334	26.206	2.268.541	-	2.268.541	
Paraná	-	8.216.488	599.511	553.384	9.369.382	1.188.933	10.558.316	-	10.558.316	
Pernambuco	-	4.172.898	255.611	-	4.428.509	222.909	4.651.418	-	4.651.418	
Piauí	-	1.874.515	92.163	49.376	2.016.054	43.830	2.059.885	-	2.059.885	
Rio de Janeiro	-	18.047.336	7.038.378	114.443	25.200.157	1.155.816	26.355.972	-	26.355.972	
Rio Grande do Norte	-	912.127	199.376	52.585	1.164.087	25.438	1.189.525	-	1.189.525	
Rio Grande do Sul	50.659	16.206.247	355.061	575.565	17.136.873	666.519	17.854.051	-	17.854.051	
Rondônia	-	1.155.683	27.052	247.140	1.429.875	-	1.429.875	-	1.429.875	
Roraima	-	116.120	187.889	12.037	316.045	-	316.045	-	316.045	
Santa Catarina	951.593	3.721.956	268.942	516.370	4.507.268	364.767	5.823.628	-	5.823.628	
São Paulo	525.651	71.407.747	1.436.476	27.323	72.871.546	986.268	74.383.465	-	74.383.465	
Sergipe	-	1.152.928	125.008	-	1.277.936	78.762	1.356.698	-	1.356.698	
Tocantins	-	82.924	105.325	-	188.249	273.811	462.060	-	462.060	
<b>Total Geral</b>	<b>2.439.464</b>	<b>189.287.306</b>	<b>14.178.696</b>	<b>4.538.051</b>	<b>208.004.053</b>	<b>8.749.952</b>	<b>219.193.469</b>	<b>-</b>	<b>219.193.469</b>	

Fonte: BACEN/DEDIP, BACEN/DEMAB, CETIP e Governos Estaduais e do Distrito Federal.

1/ Não inclui debêntures de empresas estatais registradas na Bovespa nem notas promissórias não custodiadas na CETIP.

2/ Inclui dívidas junto ao INSS, FGTS, PASEP e outras.

3/ Projetado com base nos últimos dados disponibilizados pelos Estados e Distrito Federal - Não inclui dívidas da administração indireta.



**Tabela 1.3**  
**Dívida da administração direta e indireta dos Municípios de capitais**  
**Agosto - 2000**

	Dívida fundada					Externa 3/	Total	Flutuante (ARO)	Total Geral
	Mobiliária	Contratual interna			Total				
	1/	Tesouro Nacional	Bancária	Outras 2/ 3/					
Acre (Rio Branco)	-	12.623	2.011	-	14.634	-	14.634	-	14.634
Alagoas (Maceió)	-	80.594	72.789	21.957	175.340	-	175.340	-	175.340
Amapá (Macapá)	-	-	20.708	-	20.708	-	20.708	-	20.708
Amazonas (Manaus)	-	105.258	10.856	-	116.113	-	116.113	-	116.113
Bahia (Salvador)	-	722.332	4.228	26.887	753.448	-	753.448	-	753.448
Ceará (Fortaleza)	-	67.100	79.065	-	146.165	-	146.165	-	146.165
Distrito Federal	-	-	-	-	-	-	-	-	-
Espírito Santo (Vitória)	-	21.948	16.114	3.628	41.690	-	41.690	-	41.690
Goiás (Goiânia)	-	82.214	19.833	11.943	113.990	-	113.990	-	113.990
Maranhão (São Luís)	-	27.204	10.848	11.212	49.264	-	49.264	-	49.264
Mato Grosso (Cuiabá)	-	149.597	-	3.170	152.768	-	152.768	-	152.768
M. G. do Sul (C. Grande)	-	76.478	419	16.821	93.717	-	93.717	-	93.717
M. Gerais (Belo Horizonte)	-	370.490	86.378	42.190	499.059	-	499.059	-	499.059
Pará (Belém)	-	4.939	44.158	-	49.098	-	49.098	-	49.098
Paraíba (João Pessoa)	-	19.172	24.281	15.931	59.384	-	59.384	-	59.384
Paraná (Curitiba)	-	-	504.752	-	504.752	207.637	712.389	-	712.389
Pernambuco (Recife)	-	151.107	5.350	21.984	178.442	-	178.442	-	178.442
Piauí (Teresina)	-	902	33.373	1.999	36.274	-	36.274	-	36.274
R. de Janeiro (R.J.)	-	3.822.939	151.988	7.822	3.982.749	362.704	4.345.452	-	4.345.452
Rio Grande do Norte (Natal)	-	35.483	15.812	552	51.847	-	51.847	-	51.847
R. G. do Sul (Porto Alegre)	-	99.368	112.422	491	212.280	11.664	223.944	-	223.944
Rondônia (Porto Velho)	-	24.669	2.378	-	27.047	-	27.047	-	27.047
Roraima (Boa Vista)	-	-	8.203	-	8.203	-	8.203	-	8.203
S. Catarina (Florianópolis)	-	1.385	13.130	18.177	32.692	-	32.692	-	32.692
São Paulo (São Paulo)	-	15.192.742	66.941	43.292	15.302.974	620.278	15.923.252	-	15.923.252
Sergipe (Aracaju)	-	39.961	3.807	27.171	70.939	-	70.939	-	70.939
Tocantins (Palmas)	-	-	13.879	1.617	15.497	-	15.497	-	15.497
<b>Total Geral</b>	<b>-</b>	<b>21.108.506</b>	<b>1.323.723</b>	<b>276.844</b>	<b>22.709.073</b>	<b>1.202.282</b>	<b>23.911.355</b>	<b>-</b>	<b>23.911.355</b>

Fonte: BACEN/DEDIP, BACEN/DEMAB, CETIP e Governos dos Municípios de capitais.

1/ Não inclui debêntures de empresas estatais registradas na Bovespa nem notas promissórias não custodiadas na CETIP.

2/ Inclui dívidas junto ao INSS, FGTS, PASEP e outras.

3/ Projetado com base nos últimos dados disponibilizados pelos Municípios de capitais - Não inclui dívidas da administração indireta.

**Tabela 1.4**  
**Dívida da administração direta e indireta dos demais Municípios**  
**Agosto - 2000**

	Dívida fundada					Externa	Total	Flutuante (ARO)	Total Geral
	Mobiliária	Contratual interna			Total				
	1/	Tesouro Nacional	Bancária	Outras					
Acre	-	-	-	...	-	...	-	-	
Alagoas	-	894	13.317	...	14.210	...	14.210	648	
Amapá	-	-	-	...	-	...	-	-	
Amazonas	-	749	-	...	749	...	749	-	
Bahia	-	213.909	54.930	...	268.838	...	268.838	5.187	
Ceará	-	-	25.837	...	25.837	...	25.837	593	
Distrito Federal	-	-	-	...	-	...	-	-	
Espírito Santo	-	26.643	18.462	...	45.105	...	45.105	-	
Goiás	-	52.534	34.434	...	86.968	...	86.968	-	
Maranhão	-	70.227	5.380	...	75.607	...	75.607	-	
Mato Grosso	-	55.128	28.657	...	83.785	...	83.785	30	
Mato Grosso do Sul	-	54.756	18.934	...	73.690	...	73.690	-	
Minas Gerais	-	368.987	250.686	...	619.673	...	619.673	8.767	
Pará	-	1.057	1.837	...	2.894	...	2.894	-	
Paraíba	-	27.615	8.666	...	36.282	...	36.282	-	
Paraná	-	132.273	707.479	...	839.751	...	839.751	11.166	
Pernambuco	-	66.241	26.350	...	92.591	...	92.591	319	
Piauí	-	1.130	9.899	...	11.029	...	11.029	19	
Rio de Janeiro	-	205.269	173.175	...	378.445	...	378.445	-	
Rio Grande do Norte	-	-	31.498	...	31.498	...	31.498	-	
Rio Grande do Sul	-	35.185	168.853	...	204.037	...	204.037	-	
Rondônia	-	2.509	5.458	...	7.967	...	7.967	-	
Roraima	-	-	-	...	-	...	-	-	
Santa Catarina	-	103.866	70.768	...	174.635	...	174.635	-	
São Paulo	464.301	1.570.852	2.383.971	...	3.954.823	...	4.419.124	104.375	
Sergipe	-	490	4	...	494	...	494	-	
Tocantins	-	377	3.666	...	4.043	...	4.043	-	
<b>Total Geral</b>	<b>464.301</b>	<b>2.990.691</b>	<b>4.042.261</b>	<b>...</b>	<b>7.032.952</b>	<b>...</b>	<b>7.497.253</b>	<b>131.105</b>	<b>7.628.358</b>

Fonte: BACEN/DEDIP, BACEN/DEMAB, CETIP.

1/ Não inclui debêntures de empresas estatais registradas na Bovespa nem notas promissórias não custodiadas na CETIP.

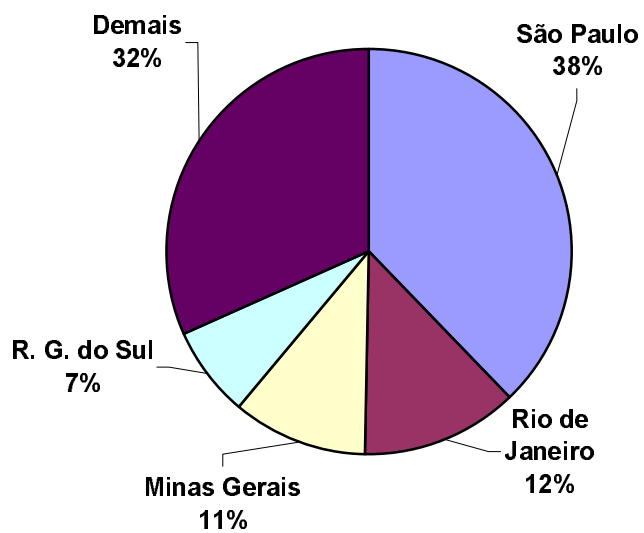
### Gráfico 1

Dívida da administração direta e indireta dos Estados, Distrito Federal e Municípios

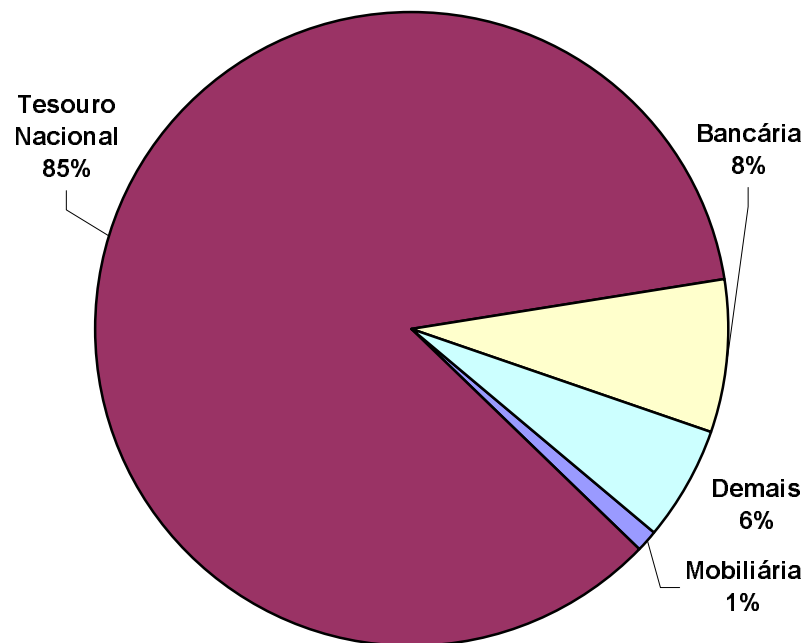
Distribuição do endividamento

Agosto - 2000

Por devedor



Por tipo de dívida





**Tabela 2.1**  
**Dívida da administração direta dos Estados, Distrito Federal e Municípios**  
**Agosto - 2000**

	Dívida fundada					Externa 2/	Total	Flutuante (ARO)	Total Geral
	Mobiliária	Contratual interna			Total				
		Tesouro Nacional	Bancária	Outras 1/ 2/					
Acre	-	591.807	2.658	70.271	664.735	-	664.735	-	664.735
Alagoas	911.561	1.687.188	102.275	100.723	1.890.186	29.939	2.831.686	648	2.832.334
Amapá	-	38.354	61.127	-	99.482	6.632	106.114	-	106.114
Amazonas	-	1.609.492	10.856	1.178	1.621.525	409	1.621.934	-	1.621.934
Bahia	-	6.986.386	912.791	90.352	7.989.529	893.338	8.882.867	5.187	8.888.055
Ceará	-	2.175.646	513.124	6.784	2.695.554	870.074	3.565.628	593	3.566.221
Distrito Federal	-	696.156	272.218	3.041	971.415	141.790	1.113.205	-	1.113.205
Espírito Santo	-	1.361.784	115.372	185.888	1.663.044	255.345	1.918.389	-	1.918.389
Goiás	-	6.877.596	86.475	741.375	7.705.446	79.772	7.785.218	-	7.785.218
Maranhão	-	3.668.375	31.352	63.234	3.762.960	165.841	3.928.801	-	3.928.801
Mato Grosso	-	3.971.648	37.725	61.383	4.070.757	124.754	4.195.510	30	4.195.541
Mato Grosso do Sul	-	3.010.730	19.353	16.821	3.046.904	36.923	3.083.827	-	3.083.827
Minas Gerais	-	23.188.367	485.729	1.111.106	24.785.202	918.720	25.703.923	8.767	25.712.690
Pará	-	1.190.281	129.368	22.225	1.341.874	193.155	1.535.030	-	1.535.030
Paraíba	-	1.664.144	53.458	69.184	1.786.787	26.206	1.812.993	-	1.812.993
Paraná	-	7.275.146	586.393	553.384	8.414.922	1.396.571	9.811.493	11.166	9.822.659
Pernambuco	-	3.719.383	226.290	21.984	3.967.657	222.909	4.190.566	319	4.190.885
Piauí	-	1.606.676	73.078	51.375	1.731.129	43.830	1.774.959	19	1.774.978
Rio de Janeiro	-	20.855.939	6.779.479	122.265	27.757.683	1.518.519	29.276.202	-	29.276.202
Rio Grande do Norte	-	724.128	219.388	53.137	996.653	25.438	1.022.091	-	1.022.091
Rio Grande do Sul	46.767	14.470.876	349.673	576.056	15.396.604	678.182	16.121.554	-	16.121.554
Rondônia	-	995.841	34.888	247.140	1.277.868	-	1.277.868	-	1.277.868
Roraima	-	53.693	21.313	12.037	87.043	-	87.043	-	87.043
Santa Catarina	726.555	3.612.145	143.864	534.547	4.290.556	364.767	5.381.878	-	5.381.878
São Paulo	458.096	76.210.486	590.966	70.616	76.872.068	1.606.546	78.936.710	104.375	79.041.085
Sergipe	-	877.473	93.713	27.171	998.358	78.762	1.077.120	-	1.077.120
Tocantins	-	83.301	122.870	1.617	207.788	273.811	481.599	-	481.599
	2.142.979	189.203.040	12.075.796	4.814.895	206.093.731	9.952.234	218.188.945	131.105	218.320.050

Fonte: BACEN/DEDIP, BACEN/DEMAB, CETIP, Governos Estaduais, do Distrito Federal e dos Municípios de capitais.

1/ Inclui dívidas junto ao INSS, FGTS, PASEP e outras.

2/ Projetado com base nos últimos dados disponibilizados pelos Estados, Distrito Federal e Municípios de capitais - Não inclui dívidas dos Municípios não-capitais.

**Tabela 2.2**  
**Dívida da administração direta dos Estados e Distrito Federal**  
**Agosto - 2000**

	Dívida fundada					Externa 2/	Total	Flutuante (ARO)	Total Geral
	Mobiliária	Contratual interna			Total				
		Tesouro	Bancária	Outras					
		Nacional		1/ 2/					
Acre	-	579.184	647	70.271	650.101	-	650.101	-	650.101
Alagoas	911.561	1.605.701	16.169	78.766	1.700.636	29.939	2.642.136	-	2.642.136
Amapá	-	38.354	61.127	-	99.482	6.632	106.114	-	106.114
Amazonas	-	1.503.485	-	1.178	1.504.663	409	1.505.072	-	1.505.072
Bahia	-	6.054.271	853.633	63.465	6.971.369	893.338	7.864.707	-	7.864.707
Ceará	-	2.119.565	408.222	6.784	2.534.571	870.074	3.404.645	-	3.404.645
Distrito Federal	-	696.156	272.218	3.041	971.415	141.790	1.113.205	-	1.113.205
Espírito Santo	-	1.313.193	80.795	182.260	1.576.249	255.345	1.831.594	-	1.831.594
Goiás	-	6.753.980	32.208	729.432	7.515.620	79.772	7.595.392	-	7.595.392
Maranhão	-	3.570.944	15.124	52.022	3.638.090	165.841	3.803.931	-	3.803.931
Mato Grosso	-	3.766.923	9.068	58.213	3.834.204	124.754	3.958.958	-	3.958.958
Mato Grosso do Sul	-	2.885.747	-	-	2.885.747	36.923	2.922.669	-	2.922.669
Minas Gerais	-	22.448.889	160.613	1.068.916	23.678.419	918.720	24.597.139	-	24.597.139
Pará	-	1.184.285	83.372	22.225	1.289.883	193.155	1.483.038	-	1.483.038
Paraíba	-	1.617.357	20.511	53.254	1.691.121	26.206	1.717.327	-	1.717.327
Paraná	-	7.142.873	87.576	553.384	7.783.832	1.188.933	8.972.766	-	8.972.766
Pernambuco	-	3.502.034	194.591	-	3.696.625	222.909	3.919.534	-	3.919.534
Piauí	-	1.604.644	29.806	49.376	1.683.826	43.830	1.727.656	-	1.727.656
Rio de Janeiro	-	16.918.967	6.677.479	114.443	23.710.889	1.155.816	24.866.704	-	24.866.704
Rio Grande do Norte	-	690.695	172.078	52.585	915.359	25.438	940.797	-	940.797
Rio Grande do Sul	46.767	14.406.956	137.770	575.565	15.120.292	666.519	15.833.578	-	15.833.578
Rondônia	-	968.866	27.052	247.140	1.243.058	-	1.243.058	-	1.243.058
Roraima	-	53.693	13.110	12.037	78.840	-	78.840	-	78.840
Santa Catarina	726.555	3.506.894	60.088	516.370	4.083.352	364.767	5.174.674	-	5.174.674
São Paulo	-	61.814.129	25.521	27.323	61.866.973	986.268	62.853.241	-	62.853.241
Sergipe	-	837.022	89.902	-	926.924	78.762	1.005.687	-	1.005.687
Tocantins	-	82.924	105.325	-	188.249	273.811	462.060	-	462.060
	1.684.884	167.667.729	9.634.006	4.538.051	181.839.786	8.749.952	192.274.622	-	192.274.622

Fonte: BACEN/DEDIP, BACEN/DEMAB, CETIP e Governos Estaduais e do Distrito Federal .

1/ Inclui dívidas junto ao INSS, FGTS, PASEP e outras.

2/ Projetado com base nos últimos dados disponibilizados pelos Estados e Distrito Federal.

**Tabela 2.3**  
**Dívida da administração direta dos Municípios de capitais**  
**Agosto - 2000**

	Dívida fundada					Externa 2/	Total	Flutuante (ARO)	R\$ mil							
	Mobiliária	Contratual interna			Total				Total	Total	Total	Geral				
		Nacional	Tesouro	Bancária									Outras	Total	Total	Total
Acre (Rio Branco)	-	12.623	2.011	-	14.634	-	14.634	-	14.634							
Alagoas (Maceió)	-	80.594	72.789	21.957	175.340	-	175.340	-	175.340							
Amapá (Macapá)	-	-	-	-	-	-	-	-	-							
Amazonas (Manaus)	-	105.258	10.856	-	116.113	-	116.113	-	116.113							
Bahia (Salvador)	-	718.207	4.228	26.887	749.323	-	749.323	-	749.323							
Ceará (Fortaleza)	-	56.081	79.065	-	135.146	-	135.146	-	135.146							
Distrito Federal	-	-	-	-	-	-	-	-	-							
Espírito Santo (Vitória)	-	21.948	16.114	3.628	41.690	-	41.690	-	41.690							
Goiás (Goiânia)	-	71.082	19.833	11.943	102.858	-	102.858	-	102.858							
Maranhão (São Luís)	-	27.204	10.848	11.212	49.264	-	49.264	-	49.264							
Mato Grosso (Cuiabá)	-	149.597	-	3.170	152.768	-	152.768	-	152.768							
M. G. do Sul (C. Grande)	-	70.228	419	16.821	87.467	-	87.467	-	87.467							
M. Gerais (Belo Horizonte)	-	370.490	86.378	42.190	499.059	-	499.059	-	499.059							
Pará (Belém)	-	4.939	44.158	-	49.098	-	49.098	-	49.098							
Paraíba (João Pessoa)	-	19.172	24.281	15.931	59.384	-	59.384	-	59.384							
Paraná (Curitiba)	-	-	117.771	-	117.771	207.637	325.409	-	325.409							
Pernambuco (Recife)	-	151.107	5.350	21.984	178.442	-	178.442	-	178.442							
Piauí (Teresina)	-	902	33.373	1.999	36.274	-	36.274	-	36.274							
R. de Janeiro (R.J.)	-	3.822.939	69.091	7.822	3.899.852	362.704	4.262.556	-	4.262.556							
Rio Grande do Norte (Natal)	-	33.433	15.812	552	49.797	-	49.797	-	49.797							
R. G. do Sul (Porto Alegre)	-	28.735	49.367	491	78.593	11.664	90.256	-	90.256							
Rondônia (Porto Velho)	-	24.465	2.378	-	26.843	-	26.843	-	26.843							
Roraima (Boa Vista)	-	-	8.203	-	8.203	-	8.203	-	8.203							
S. Catarina (Florianópolis)	-	1.385	13.130	18.177	32.692	-	32.692	-	32.692							
São Paulo (São Paulo)	-	13.086.389	63.368	43.292	13.193.049	620.278	13.813.327	-	13.813.327							
Sergipe (Aracaju)	-	39.961	3.807	27.171	70.939	-	70.939	-	70.939							
Tocantins (Palmas)	-	-	13.879	1.617	15.497	-	15.497	-	15.497							
	-	18.896.741	766.510	276.844	19.940.095	1.202.282	21.142.378	-	21.142.378							

Fonte: BACEN/DEDIP, BACEN/DEMAB, CETIP e Governos de Municípios de capitais.

1/ Inclui dívidas junto ao INSS, FGTS, PASEP e outras.

2/ Projetado com base nos últimos dados disponibilizados pelos Municípios de capitais.

**Tabela 2.4**  
**Dívida da administração direta dos demais Municípios**  
**Agosto - 2000**

	Dívida fundada					Externa	Total	Flutuante (ARO)	Total Geral
	Mobiliária	Contratual interna			Total				
		Tesouro Nacional	Bancária	Outras					
Acre	-	-	-	...	-	...	-	-	
Alagoas	-	894	13.317	...	14.210	...	14.210	648	14.858
Amapá	-	-	-	...	-	...	-	-	-
Amazonas	-	749	-	...	749	...	749	-	749
Bahia	-	213.909	54.930	...	268.838	...	268.838	5.187	274.025
Ceará	-	-	25.837	...	25.837	...	25.837	593	26.431
Distrito Federal	-	-	-	...	-	...	-	-	-
Espírito Santo	-	26.643	18.462	...	45.105	...	45.105	-	45.105
Goiás	-	52.534	34.434	...	86.968	...	86.968	-	86.968
Maranhão	-	70.227	5.380	...	75.607	...	75.607	-	75.607
Mato Grosso	-	55.128	28.657	...	83.785	...	83.785	30	83.815
Mato Grosso do Sul	-	54.756	18.934	...	73.690	...	73.690	-	73.690
Minas Gerais	-	368.987	238.737	...	607.725	...	607.725	8.767	616.492
Pará	-	1.057	1.837	...	2.894	...	2.894	-	2.894
Paraíba	-	27.615	8.666	...	36.282	...	36.282	-	36.282
Paraná	-	132.273	381.046	...	513.318	...	513.318	11.166	524.484
Pernambuco	-	66.241	26.350	...	92.591	...	92.591	319	92.910
Piauí	-	1.130	9.899	...	11.029	...	11.029	19	11.048
Rio de Janeiro	-	114.033	32.909	...	146.942	...	146.942	-	146.942
Rio Grande do Norte	-	-	31.498	...	31.498	...	31.498	-	31.498
Rio Grande do Sul	-	35.185	162.536	...	197.720	...	197.720	-	197.720
Rondônia	-	2.509	5.458	...	7.967	...	7.967	-	7.967
Roraima	-	-	-	...	-	...	-	-	-
Santa Catarina	-	103.866	70.646	...	174.513	...	174.513	-	174.513
São Paulo	458.096	1.309.968	502.078	...	1.812.045	...	2.270.141	104.375	2.374.517
Sergipe	-	490	4	...	494	...	494	-	494
Tocantins	-	377	3.666	...	4.043	...	4.043	-	4.043
	458.096	2.638.570	1.675.280	...	4.313.850	...	4.771.946	131.105	4.903.050

Fonte: BACEN/DEDIP, BACEN/DEMAB, CETIP.



**Tabela 3.1**  
**Dívida fundada da administração indireta (autarquias e fundações) dos Estados, Distrito Federal e Municípios**  
**Agosto - 2000**

	Mobiliária 1/	Contratual interna			Total	Externa	Total Geral
		Tesouro Nacional	Bancária	Outras			
Acre	-	-	-	...	-	...	-
Alagoas	-	200.530	-	...	200.530	...	200.530
Amapá	-	-	-	...	-	...	-
Amazonas	-	336.108	16.648	...	352.756	...	352.756
Bahia	-	-	-	...	-	...	-
Ceará	-	11.019	1.130	...	12.148	...	12.148
Distrito Federal	-	-	135.963	...	135.963	...	135.963
Espírito Santo	-	4.386	-	...	4.386	...	4.386
Goiás	-	-	-	...	-	...	-
Maranhão	-	206.906	-	...	206.906	...	206.906
Mato Grosso	-	50.410	27.069	...	77.479	...	77.479
Mato Grosso do Sul	-	73.062	-	...	73.062	...	73.062
Minas Gerais	-	-	7.550	...	7.550	...	7.550
Pará	-	-	985	...	985	...	985
Paraíba	-	254.413	99	...	254.513	...	254.513
Paraná	-	-	-	...	-	...	-
Pernambuco	-	81.623	-	...	81.623	...	81.623
Piauí	-	-	-	...	-	...	-
Rio de Janeiro	-	91.237	1.173	...	92.409	...	92.409
Rio Grande do Norte	-	34.808	-	...	34.808	...	34.808
Rio Grande do Sul	-	490.779	66.659	...	557.438	...	557.438
Rondônia	-	42.039	-	...	42.039	...	42.039
Roraima	-	-	-	...	-	...	-
Santa Catarina	-	54.044	-	...	54.044	...	54.044
São Paulo	-	365.930	27.426	...	393.355	...	393.355
Sergipe	-	9.996	-	...	9.996	...	9.996
Tocantins	-	-	-	...	-	...	-
<b>Total</b>	-	<b>2.307.289</b>	<b>284.701</b>	...	<b>2.591.990</b>	...	<b>2.591.990</b>

Fonte: BACEN/DEDIP e CETIP.

1/ Não inclui debêntures de empresas estatais registradas na Bovespa nem notas promissórias não custodiadas na CETIP.

**Tabela 3.2**  
**Dívida fundada da administração indireta (autarquias e fundações) dos Estados e Distrito Federal**  
**Agosto - 2000**

	Mobiliária 1/	Contratual interna			Total	Externa	R\$ mil
		Tesouro Nacional	Bancária	Outras			Total Geral
Acre	-	-	-	...	-	...	-
Alagoas	-	200.530	-	...	200.530	...	200.530
Amapá	-	-	-	...	-	...	-
Amazonas	-	336.108	16.648	...	352.756	...	352.756
Bahia	-	-	-	...	-	...	-
Ceará	-	-	1.130	...	1.130	...	1.130
Distrito Federal	-	-	135.963	...	135.963	...	135.963
Espírito Santo	-	4.386	-	...	4.386	...	4.386
Goiás	-	-	-	...	-	...	-
Maranhão	-	206.906	-	...	206.906	...	206.906
Mato Grosso	-	50.410	27.069	...	77.479	...	77.479
Mato Grosso do Sul	-	73.062	-	...	73.062	...	73.062
Minas Gerais	-	-	-	...	-	...	-
Pará	-	-	985	...	985	...	985
Paraíba	-	254.413	99	...	254.513	...	254.513
Paraná	-	-	-	...	-	...	-
Pernambuco	-	81.623	-	...	81.623	...	81.623
Piauí	-	-	-	...	-	...	-
Rio de Janeiro	-	-	-	...	-	...	-
Rio Grande do Norte	-	32.759	-	...	32.759	...	32.759
Rio Grande do Sul	-	420.146	-	...	420.146	...	420.146
Rondônia	-	42.039	-	...	42.039	...	42.039
Roraima	-	-	-	...	-	...	-
Santa Catarina	-	54.044	-	...	54.044	...	54.044
São Paulo	-	365.930	1.155	...	367.084	...	367.084
Sergipe	-	9.996	-	...	9.996	...	9.996
Tocantins	-	-	-	...	-	...	-
<b>Total</b>	-	<b>2.132.351</b>	<b>183.049</b>	...	<b>2.315.400</b>	...	<b>2.315.400</b>

Fonte: BACEN/DEDIP e CETIP.

1/ Não inclui debêntures de empresas estatais registradas na Bovespa nem notas promissórias não custodiadas na CETIP.

**Tabela 3.3**  
**Dívida fundada da administração indireta (autarquias e fundações) dos Municípios de capitais**  
**Agosto - 2000**

	Mobiliária 1/	Contratual interna			Total	Externa	R\$ mil
		Tesouro Nacional	Bancária	Outras			Total Geral
Acre (Rio Branco)	-	-	-	...	-	...	-
Alagoas (Maceió)	-	-	-	...	-	...	-
Amapá (Macapá)	-	-	-	...	-	...	-
Amazonas (Manaus)	-	-	-	...	-	...	-
Bahia (Salvador)	-	-	-	...	-	...	-
Ceará (Fortaleza)	-	11.019	-	...	11.019	...	11.019
Distrito Federal	-	-	-	...	-	...	-
Espírito Santo (Vitória)	-	-	-	...	-	...	-
Goiás (Goiânia)	-	-	-	...	-	...	-
Maranhão (São Luís)	-	-	-	...	-	...	-
Mato Grosso (Cuiabá)	-	-	-	...	-	...	-
M. G. do Sul (C. Grande)	-	-	-	...	-	...	-
M. Gerais (Belo Horizonte)	-	-	-	...	-	...	-
Pará (Belém)	-	-	-	...	-	...	-
Paraíba (João Pessoa)	-	-	-	...	-	...	-
Paraná (Curitiba)	-	-	-	...	-	...	-
Pernambuco (Recife)	-	-	-	...	-	...	-
Piauí (Teresina)	-	-	-	...	-	...	-
R. de Janeiro (R.J.)	-	-	-	...	-	...	-
Rio Grande do Norte (Natal)	-	2.049	-	...	2.049	...	2.049
R. G. do Sul (Porto Alegre)	-	70.633	60.342	...	130.975	...	130.975
Rondônia (Porto Velho)	-	-	-	...	-	...	-
Roraima (Boa Vista)	-	-	-	...	-	...	-
S. Catarina (Florianópolis)	-	-	-	...	-	...	-
São Paulo (São Paulo)	-	-	-	...	-	...	-
Sergipe (Aracaju)	-	-	-	...	-	...	-
Tocantins (Palmas)	-	-	-	...	-	...	-
<b>Total</b>	-	<b>83.702</b>	<b>60.342</b>	<b>...</b>	<b>144.043</b>	<b>...</b>	<b>144.043</b>

Fonte: BACEN/DEDIP e CETIP.

1/ Não inclui debêntures de empresas estatais registradas na Bovespa nem notas promissórias não custodiadas na CETIP.

**Tabela 3.4**  
**Dívida fundada da administração indireta (autarquias e fundações) dos demais Municípios**  
**Agosto - 2000**

	Mobiliária 1/	Contratual interna			Total	Externa	Total Geral
		Tesouro Nacional	Bancária	Outras			
Acre	-	-	-	...	-	...	-
Alagoas	-	-	-	...	-	...	-
Amapá	-	-	-	...	-	...	-
Amazonas	-	-	-	...	-	...	-
Bahia	-	-	-	...	-	...	-
Ceará	-	-	-	...	-	...	-
Distrito Federal	-	-	-	...	-	...	-
Espírito Santo	-	-	-	...	-	...	-
Goiás	-	-	-	...	-	...	-
Maranhão	-	-	-	...	-	...	-
Mato Grosso	-	-	-	...	-	...	-
Mato Grosso do Sul	-	-	-	...	-	...	-
Minas Gerais	-	-	7.550	...	7.550	...	7.550
Pará	-	-	-	...	-	...	-
Paraíba	-	-	-	...	-	...	-
Paraná	-	-	-	...	-	...	-
Pernambuco	-	-	-	...	-	...	-
Piauí	-	-	-	...	-	...	-
Rio de Janeiro	-	91.237	1.173	...	92.409	...	92.409
Rio Grande do Norte	-	-	-	...	-	...	-
Rio Grande do Sul	-	-	6.317	...	6.317	...	6.317
Rondônia	-	-	-	...	-	...	-
Roraima	-	-	-	...	-	...	-
Santa Catarina	-	-	-	...	-	...	-
São Paulo	-	-	26.271	...	26.271	...	26.271
Sergipe	-	-	-	...	-	...	-
Tocantins	-	-	-	...	-	...	-
<b>Total</b>	-	<b>91.237</b>	<b>41.311</b>	<b>...</b>	<b>132.547</b>	<b>...</b>	<b>132.547</b>

Fonte: BACEN/DEDIP e CETIP.

1/ Não inclui debêntures de empresas estatais registradas na Bovespa nem notas promissórias não custodiadas na CETIP.

**Tabela 4.1****Dívida fundada da administração indireta (empresas estatais <sup>1/</sup>) dos Estados, Distrito Federal e Municípios  
Agosto - 2000**

	Mobiliária	Contratual interna			Total	Externa	Total Geral
	1/	Tesouro Nacional	Bancária	Outras			
Acre	-	67.857	-	...	67.857	...	67.857
Alagoas	-	160.681	5.545	...	166.226	...	166.226
Amapá	-	-	35.624	...	35.624	...	35.624
Amazonas	-	-	5.108	...	5.108	...	5.108
Bahia	-	720.360	167.278	...	887.639	...	887.639
Ceará	-	507.847	74.974	...	582.821	...	582.821
Distrito Federal	-	-	192.003	...	192.003	...	192.003
Espírito Santo	-	438.556	21.171	...	459.727	...	459.727
Goiás	-	806.038	231.210	...	1.037.248	...	1.037.248
Maranhão	-	107.481	76.377	...	183.858	...	183.858
Mato Grosso	-	372.813	27.233	...	400.046	...	400.046
Mato Grosso do Sul	-	229.242	147.271	...	376.514	...	376.514
Minas Gerais	-	1.090.999	254.884	...	1.345.883	...	1.345.883
Pará	-	256.424	1.730	...	258.154	...	258.154
Paraíba	-	219.699	77.002	...	296.701	...	296.701
Paraná	-	1.073.615	1.225.349	...	2.298.964	...	2.298.964
Pernambuco	-	589.241	61.020	...	650.261	...	650.261
Piauí	-	269.871	62.358	...	332.229	...	332.229
Rio de Janeiro	-	1.128.369	582.889	...	1.711.258	...	1.711.258
Rio Grande do Norte	-	188.673	27.297	...	215.970	...	215.970
Rio Grande do Sul	3.892	1.379.145	220.004	...	1.599.149	...	1.603.040
Rondônia	-	144.982	-	...	144.982	...	144.982
Roraima	-	62.426	174.779	...	237.205	...	237.205
Santa Catarina	225.038	161.018	208.977	...	369.995	...	595.032
São Paulo	531.856	11.594.926	3.268.995	...	14.863.921	...	15.395.777
Sergipe	-	305.910	35.106	...	341.015	...	341.015
Tocantins	-	-	-	...	-	...	-
<b>Total</b>	<b>760.786</b>	<b>21.876.173</b>	<b>7.184.183</b>	<b>...</b>	<b>29.060.356</b>	<b>...</b>	<b>29.821.141</b>

Fonte: BACEN/DEDIP e CETIP.

1/ Não inclui debêntures de empresas estatais registradas na Bovespa nem notas promissórias não custodiadas na CETIP.

**Tabela 4.2****Dívida fundada da administração indireta (empresas estatais <sup>1/</sup>) dos Estados e Distrito Federal  
Agosto - 2000**

	Mobiliária	Contratual interna			Total	Externa	Total Geral
	1/	Tesouro Nacional	Bancária	Outras			
Acre	-	67.857	-	...	67.857	...	67.857
Alagoas	-	160.681	5.545	...	166.226	...	166.226
Amapá	-	-	14.916	...	14.916	...	14.916
Amazonas	-	-	5.108	...	5.108	...	5.108
Bahia	-	716.235	167.278	...	883.513	...	883.513
Ceará	-	507.847	74.974	...	582.821	...	582.821
Distrito Federal	-	-	192.003	...	192.003	...	192.003
Espírito Santo	-	438.556	21.171	...	459.727	...	459.727
Goiás	-	794.907	231.210	...	1.026.116	...	1.026.116
Maranhão	-	107.481	76.377	...	183.858	...	183.858
Mato Grosso	-	372.813	27.233	...	400.046	...	400.046
Mato Grosso do Sul	-	222.992	147.271	...	370.263	...	370.263
Minas Gerais	-	1.090.999	250.485	...	1.341.484	...	1.341.484
Pará	-	256.424	1.730	...	258.154	...	258.154
Paraíba	-	219.699	77.002	...	296.701	...	296.701
Paraná	-	1.073.615	511.935	...	1.585.550	...	1.585.550
Pernambuco	-	589.241	61.020	...	650.261	...	650.261
Piauí	-	269.871	62.358	...	332.229	...	332.229
Rio de Janeiro	-	1.128.369	360.899	...	1.489.268	...	1.489.268
Rio Grande do Norte	-	188.673	27.297	...	215.970	...	215.970
Rio Grande do Sul	3.892	1.379.145	217.291	...	1.596.436	...	1.600.327
Rondônia	-	144.778	-	...	144.778	...	144.778
Roraima	-	62.426	174.779	...	237.205	...	237.205
Santa Catarina	225.038	161.018	208.854	...	369.872	...	594.910
São Paulo	525.651	9.227.689	1.409.800	...	10.637.489	...	11.163.140
Sergipe	-	305.910	35.106	...	341.015	...	341.015
Tocantins	-	-	-	...	-	...	-
<b>Total</b>	<b>754.581</b>	<b>19.487.225</b>	<b>4.361.641</b>	<b>...</b>	<b>23.848.867</b>	<b>...</b>	<b>24.603.447</b>

Fonte: BACEN/DEDIP e CETIP.

1/ Não inclui debêntures de empresas estatais registradas na Bovespa nem notas promissórias não custodiadas na CETIP.

**Tabela 4.3**  
**Dívida fundada da administração indireta (empresas estatais <sup>1/</sup>) dos Municípios de capitais**  
**Agosto - 2000**

	Mobiliária 1/	Contratual interna			Total	Externa	R\$ mil Total Geral
		Tesouro Nacional	Bancária	Outras			
Acre (Rio Branco)	-	-	-	...	-	...	-
Alagoas (Maceió)	-	-	-	...	-	...	-
Amapá (Macapá)	-	-	20.708	...	20.708	...	20.708
Amazonas (Manaus)	-	-	-	...	-	...	-
Bahia (Salvador)	-	4.125	-	...	4.125	...	4.125
Ceará (Fortaleza)	-	-	-	...	-	...	-
Distrito Federal	-	-	-	...	-	...	-
Espírito Santo (Vitória)	-	-	-	...	-	...	-
Goiás (Goiânia)	-	11.131	-	...	11.131	...	11.131
Maranhão (São Luís)	-	-	-	...	-	...	-
Mato Grosso (Cuiabá)	-	-	-	...	-	...	-
M. G. do Sul (C. Grande)	-	6.250	-	...	6.250	...	6.250
M. Gerais (Belo Horizonte)	-	-	-	...	-	...	-
Pará (Belém)	-	-	-	...	-	...	-
Paraíba (João Pessoa)	-	-	-	...	-	...	-
Paraná (Curitiba)	-	-	386.981	...	386.981	...	386.981
Pernambuco (Recife)	-	-	-	...	-	...	-
Piauí (Teresina)	-	-	-	...	-	...	-
R. de Janeiro (R.J.)	-	-	82.896	...	82.896	...	82.896
Rio Grande do Norte (Natal)	-	-	-	...	-	...	-
R. G. do Sul (Porto Alegre)	-	-	2.713	...	2.713	...	2.713
Rondônia (Porto Velho)	-	204	-	...	204	...	204
Roraima (Boa Vista)	-	-	-	...	-	...	-
S. Catarina (Florianópolis)	-	-	-	...	-	...	-
São Paulo (São Paulo)	-	2.106.353	3.573	...	2.109.926	...	2.109.926
Sergipe (Aracaju)	-	-	-	...	-	...	-
Tocantins (Palmas)	-	-	-	...	-	...	-
<b>Total</b>	-	<b>2.128.063</b>	<b>496.871</b>	...	<b>2.624.934</b>	...	<b>2.624.934</b>

Fonte: BACEN/DEDIP e CETIP.

1/ Não inclui debêntures de empresas estatais registradas na Bovespa nem notas promissórias não custodiadas na CETIP.

**Tabela 4.4**  
**Dívida fundada da administração indireta (empresas estatais <sup>1/</sup>) dos demais Municípios**  
**Agosto - 2000**

	Contratual interna				Total	Externa	R\$ mil Total Geral
	Mobiliária 1/	Tesouro Nacional	Bancária	Outras			
Acre	-	-	-	...	-	...	-
Alagoas	-	-	-	...	-	...	-
Amapá	-	-	-	...	-	...	-
Amazonas	-	-	-	...	-	...	-
Bahia	-	-	-	...	-	...	-
Ceará	-	-	-	...	-	...	-
Distrito Federal	-	-	-	...	-	...	-
Espírito Santo	-	-	-	...	-	...	-
Goiás	-	-	-	...	-	...	-
Maranhão	-	-	-	...	-	...	-
Mato Grosso	-	-	-	...	-	...	-
Mato Grosso do Sul	-	-	-	...	-	...	-
Minas Gerais	-	-	4.399	...	4.399	...	4.399
Pará	-	-	-	...	-	...	-
Paraíba	-	-	-	...	-	...	-
Paraná	-	-	326.433	...	326.433	...	326.433
Pernambuco	-	-	-	...	-	...	-
Piauí	-	-	-	...	-	...	-
Rio de Janeiro	-	-	139.094	...	139.094	...	139.094
Rio Grande do Norte	-	-	-	...	-	...	-
Rio Grande do Sul	-	-	-	...	-	...	-
Rondônia	-	-	-	...	-	...	-
Roraima	-	-	-	...	-	...	-
Santa Catarina	-	-	122	...	122	...	122
São Paulo	6.205	260.884	1.855.622	...	2.116.506	...	2.122.712
Sergipe	-	-	-	...	-	...	-
Tocantins	-	-	-	...	-	...	-
<b>Total</b>	<b>6.205</b>	<b>260.884</b>	<b>2.325.671</b>	<b>...</b>	<b>2.586.555</b>	<b>...</b>	<b>2.592.760</b>

Fonte: BACEN/DEDIP e CETIP.

1/ Não inclui debêntures de empresas estatais registradas na Bovespa nem notas promissórias não custodiadas na CETIP.



**Tabela 5.1****Dívida da administração direta e indireta dos Estados, Distrito Federal e Municípios por credor 1/  
Agosto - 2000**

	R\$ mil													
	Tesouro Nacional	Bancos Comerciais/Múltiplos Públicos			Privados	Total	Fundos de liquidez da dívida	Demais instituições financeiras	Fundos mútuos	Credor externo 2/	Outros cred. contratuais 2/ 3/	BACEN	Outros cred. mobiliários 4/	Total
		Federais	Estaduais	Total										
Acre	659.664	2.658	-	2.658	-	2.658	-	-	-	-	70.271	-	-	732.592
Alagoas	2.048.398	84.629	17.950	102.579	3.040	105.619	-	-	-	29.939	100.723	2.849	911.561	3.199.090
Amapá	38.354	96.751	-	96.751	-	96.751	-	-	-	6.632	-	-	-	141.738
Amazonas	1.945.600	30.609	-	30.609	2.003	32.612	-	-	-	409	1.178	-	-	1.979.799
Bahia	7.706.747	1.063.710	10.241	1.073.951	11.306	1.085.256	-	-	-	893.338	90.352	-	-	9.775.693
Ceará	2.694.512	567.882	21.169	589.050	770	589.821	-	-	-	870.074	6.784	-	-	4.161.190
Distrito Federal	696.156	567.982	11.448	579.430	20.754	600.184	-	-	-	141.790	3.041	-	-	1.441.171
Espírito Santo	1.804.726	121.611	14.664	136.274	268	136.542	-	-	-	255.345	185.888	-	-	2.382.502
Goiás	7.683.634	292.433	2.105	294.538	23.147	317.685	-	-	-	79.772	741.375	-	-	8.822.466
Maranhão	3.982.762	68.290	-	68.290	39.439	107.729	-	-	-	165.841	63.234	-	-	4.319.565
Mato Grosso	4.394.871	91.837	-	91.837	220	92.057	-	-	-	124.754	61.383	-	-	4.673.066
Mato Grosso do Sul	3.313.035	163.969	-	163.969	2.655	166.624	-	-	-	36.923	16.821	-	-	3.533.402
Minas Gerais	24.279.366	493.470	251.289	744.758	12.171	756.929	-	-	-	918.720	1.111.106	-	-	27.066.122
Pará	1.446.705	123.492	6.861	130.353	1.730	132.083	-	-	-	193.155	22.225	-	-	1.794.169
Paraíba	2.138.256	130.365	-	130.365	194	130.560	-	-	-	26.206	69.184	-	-	2.364.207
Paraná	8.348.760	1.162.534	657.028	1.819.562	3.346	1.822.908	-	-	-	1.396.571	553.384	-	-	12.121.623
Pernambuco	4.390.247	286.432	-	286.432	1.197	287.629	-	-	-	222.909	21.984	-	-	4.922.769
Piauí	1.876.547	134.031	328	134.359	1.096	135.454	-	-	-	43.830	51.375	-	-	2.107.207
Rio de Janeiro	22.075.544	1.204.316	716.520	1.920.836	-	1.920.836	-	-	-	1.518.519	122.265	5.442.704	-	31.079.869
Rio Grande do Norte	947.609	234.917	11.769	246.685	-	246.685	-	-	-	25.438	53.137	-	-	1.272.869
Rio Grande do Sul	16.340.800	501.096	134.966	636.062	273	636.335	46.767	-	2.283	678.182	576.056	-	1.609	18.282.032
Rondônia	1.182.861	34.888	-	34.888	-	34.888	-	-	-	-	247.140	-	-	1.464.889
Roraima	116.120	196.092	-	196.092	-	196.092	-	-	-	-	12.037	-	-	324.248
Santa Catarina	3.827.207	322.658	10.958	333.616	45.242	378.858	-	1.087	16.822	364.767	534.547	-	907.668	6.030.955
São Paulo	88.171.341	3.729.615	127.011	3.856.625	195.602	4.052.228	-	-	327.220	1.606.546	70.616	-	602.267	94.830.217
Sergipe	1.193.379	128.819	-	128.819	-	128.819	-	-	-	78.762	27.171	-	-	1.428.132
Tocantins	83.301	122.870	-	122.870	-	122.870	-	-	-	273.811	1.617	-	-	481.599
<b>Total</b>	<b>213.386.502</b>	<b>11.957.955</b>	<b>1.994.304</b>	<b>13.952.260</b>	<b>364.453</b>	<b>14.316.713</b>	<b>46.767</b>	<b>1.087</b>	<b>346.325</b>	<b>9.952.234</b>	<b>4.814.895</b>	<b>5.445.554</b>	<b>2.423.104</b>	<b>250.733.182</b>

Fonte: BACEN/DEDIP, BACEN/DEMAB, CETIP e Governos Estaduais, do Distrito Federal e dos Municípios de capitais.

1/ Não inclui debêntures de empresas estatais registradas na Bovespa nem notas promissórias não custodiadas na CETIP.

2/ Projetados com base nos últimos dados disponibilizados pelos Estados, Distrito Federal e Municípios de capitais - Não inclui dívidas da administração indireta (todos os níveis) nem da administração direta dos Municípios não-capitais.

3/ Inclui dívidas junto ao INSS, FGTS, PASEP e outras.

4/ Pessoas físicas, pessoas jurídicas não financeiras e detentores de títulos vencidos.

**Tabela 5.2**  
**Dívida da administração direta e indireta dos Estados e Distrito Federal por credor 1/**  
**Agosto - 2000**

	Tesouro Nacional	Bancos Comerciais/Múltiplos Públicos			Privados	Total	Fundos de liquidez da dívida	Demais instituições financeiras	Fundos mútuos	Credor externo 2/	Outros cred. contratuais 2/ 3/	BACEN	Outros cred. mobiliários 4/	R\$ mil
		Federais	Estaduais	Total										Total
Acre	647.041	647	-	647	-	647	-	-	-	-	70.271	-	-	717.958
Alagoas	1.966.911	-	16.473	16.473	2.392	18.865	-	-	-	29.939	78.766	2.849	911.561	3.008.892
Amapá	38.354	76.043	-	76.043	-	76.043	-	-	-	6.632	-	-	-	121.030
Amazonas	1.839.593	19.754	-	19.754	2.003	21.757	-	-	-	409	1.178	-	-	1.862.936
Bahia	6.770.506	1.010.812	10.100	1.020.911	-	1.020.911	-	-	-	893.338	63.465	-	-	8.748.220
Ceará	2.627.413	476.427	7.128	483.555	770	484.326	-	-	-	870.074	6.784	-	-	3.988.595
Distrito Federal	696.156	567.982	11.448	579.430	20.754	600.184	-	-	-	141.790	3.041	-	-	1.441.171
Espírito Santo	1.756.135	101.698	-	101.698	268	101.966	-	-	-	255.345	182.260	-	-	2.295.706
Goiás	7.548.887	238.246	2.025	240.271	23.147	263.417	-	-	-	79.772	729.432	-	-	8.621.508
Maranhão	3.885.331	52.062	-	52.062	39.439	91.501	-	-	-	165.841	52.022	-	-	4.194.695
Mato Grosso	4.190.146	63.370	-	63.370	-	63.370	-	-	-	124.754	58.213	-	-	4.436.483
Mato Grosso do Sul	3.181.801	147.271	-	147.271	-	147.271	-	-	-	36.923	-	-	-	3.365.995
Minas Gerais	23.539.888	298.497	112.060	410.557	541	411.098	-	-	-	918.720	1.068.916	-	-	25.938.623
Pará	1.440.709	77.497	6.861	84.357	1.730	86.087	-	-	-	193.155	22.225	-	-	1.742.177
Paraíba	2.091.469	97.612	-	97.612	-	97.612	-	-	-	26.206	53.254	-	-	2.268.541
Paraná	8.216.488	381.851	214.632	596.482	3.029	599.511	-	-	-	1.188.933	553.384	-	-	10.558.316
Pernambuco	4.172.898	254.788	-	254.788	823	255.611	-	-	-	222.909	-	-	-	4.651.418
Piauí	1.874.515	92.163	-	92.163	-	92.163	-	-	-	43.830	49.376	-	-	2.059.885
Rio de Janeiro	18.047.336	882.212	713.461	1.595.673	-	1.595.673	-	-	-	1.155.816	114.443	5.442.704	-	26.355.972
Rio Grande do Norte	912.127	199.376	-	199.376	-	199.376	-	-	-	25.438	52.585	-	-	1.189.525
Rio Grande do Sul	16.206.247	325.169	29.619	354.788	273	355.061	46.767	-	2.283	666.519	575.565	-	1.609	17.854.051
Rondônia	1.155.683	27.052	-	27.052	-	27.052	-	-	-	-	247.140	-	-	1.429.875
Roraima	116.120	187.889	-	187.889	-	187.889	-	-	-	-	12.037	-	-	316.045
Santa Catarina	3.721.956	252.717	10.304	263.020	31.939	294.959	-	1.087	16.822	364.767	516.370	-	907.668	5.823.628
São Paulo	71.407.747	1.428.784	1.191	1.429.975	66.965	1.496.940	-	-	324.304	986.268	27.323	-	140.882	74.383.465
Sergipe	1.152.928	125.008	-	125.008	-	125.008	-	-	-	78.762	-	-	-	1.356.698
Tocantins	82.924	105.325	-	105.325	-	105.325	-	-	-	273.811	-	-	-	462.060
<b>Total</b>	<b>189.287.306</b>	<b>7.490.251</b>	<b>1.135.301</b>	<b>8.625.551</b>	<b>194.073</b>	<b>8.819.624</b>	<b>46.767</b>	<b>1.087</b>	<b>343.409</b>	<b>8.749.952</b>	<b>4.538.051</b>	<b>5.445.554</b>	<b>1.961.719</b>	<b>219.193.469</b>

Fonte: BACEN/DEDIP, BACEN/DEMAB, CETIP e Governos Estaduais e do Distrito Federal.

1/ Não inclui debêntures de empresas estatais registradas na Bovespa nem notas promissórias não custodiadas na CETIP.

2/ Projetados com base nos últimos dados disponibilizados pelos Estados e Distrito Federal - Não inclui dívidas da administração indireta.

3/ Inclui dívidas junto ao INSS, FGTS, PASEP e outras.

4/ Pessoas físicas, pessoas jurídicas não financeiras e detentores de títulos vencidos.

**Tabela 5.3**  
**Dívida da administração direta e indireta dos Municípios de capitais por credor 1/**  
**Agosto - 2000**

	Tesouro Nacional	Bancos Comerciais/Múltiplos			Privados	Total	Fundos de liquidez da dívida	Demais instituições financeiras	Fundos mútuos	Credor externo	Outros cred. contratuais	BACEN	Outros cred. mobiliários	Total
		Públicos		Total										
		Federais	Estaduais											
Acre (Rio Branco)	12.623	2.011	-	2.011	-	2.011	-	-	-	-	-	-	-	14.634
Alagoas (Maceió)	80.594	72.710	80	72.789	-	72.789	-	-	-	-	21.957	-	-	175.340
Amapá (Macapá)	-	20.708	-	20.708	-	20.708	-	-	-	-	-	-	-	20.708
Amazonas (Manaus)	105.258	10.856	-	10.856	-	10.856	-	-	-	-	-	-	-	116.113
Bahia (Salvador)	722.332	-	-	-	4.228	4.228	-	-	-	-	26.887	-	-	753.448
Ceará (Fortaleza)	67.100	79.065	-	79.065	-	79.065	-	-	-	-	-	-	-	146.165
Distrito Federal	-	-	-	-	-	-	-	-	-	-	-	-	-	-
Espírito Santo (Vitória)	21.948	10.266	5.848	16.114	-	16.114	-	-	-	-	3.628	-	-	41.690
Goiás (Goiânia)	82.214	19.833	-	19.833	-	19.833	-	-	-	-	11.943	-	-	113.990
Maranhão (São Luís)	27.204	10.848	-	10.848	-	10.848	-	-	-	-	11.212	-	-	49.264
Mato Grosso (Cuiabá)	149.597	-	-	-	-	-	-	-	-	-	3.170	-	-	152.768
M. G. do Sul (C. Grande)	76.478	419	-	419	-	419	-	-	-	-	16.821	-	-	93.717
M. Gerais (Belo Horizonte)	370.490	40.038	46.340	86.378	-	86.378	-	-	-	-	42.190	-	-	499.059
Pará (Belém)	4.939	44.158	-	44.158	-	44.158	-	-	-	-	-	-	-	49.098
Paraíba (João Pessoa)	19.172	24.281	-	24.281	-	24.281	-	-	-	-	15.931	-	-	59.384
Paraná (Curitiba)	-	446.494	58.258	504.752	-	504.752	-	-	207.637	-	-	-	-	712.389
Pernambuco (Recife)	151.107	5.350	-	5.350	-	5.350	-	-	-	-	21.984	-	-	178.442
Piauí (Teresina)	902	33.373	-	33.373	-	33.373	-	-	-	-	1.999	-	-	36.274
R. de Janeiro (R.J.)	3.822.939	151.886	101	151.988	-	151.988	-	-	362.704	7.822	-	-	-	4.345.452
R. G. do Norte (Natal)	35.483	15.812	-	15.812	-	15.812	-	-	-	-	552	-	-	51.847
R. G. do Sul (Porto Alegre)	99.368	105.721	6.701	112.422	-	112.422	-	-	11.664	491	-	-	-	223.944
Rondônia (Porto Velho)	24.669	2.378	-	2.378	-	2.378	-	-	-	-	-	-	-	27.047
Roraima (Boa Vista)	-	8.203	-	8.203	-	8.203	-	-	-	-	-	-	-	8.203
S. Catarina (Florianópolis)	1.385	11.177	-	11.177	1.954	13.130	-	-	-	-	18.177	-	-	32.692
São Paulo (São Paulo)	15.192.742	66.941	-	66.941	-	66.941	-	-	620.278	43.292	-	-	-	15.923.252
Sergipe (Aracajú)	39.961	3.807	-	3.807	-	3.807	-	-	-	27.171	-	-	-	70.939
Tocantins (Palmas)	-	13.879	-	13.879	-	13.879	-	-	-	1.617	-	-	-	15.497
<b>Total</b>	<b>21.108.506</b>	<b>1.200.213</b>	<b>117.328</b>	<b>1.317.541</b>	<b>6.182</b>	<b>1.323.723</b>	<b>-</b>	<b>-</b>	<b>-</b>	<b>1.202.282</b>	<b>276.844</b>	<b>-</b>	<b>-</b>	<b>23.911.355</b>

Fonte: BACEN/DEDIP, BACEN/DEMAB, CETIP e Governos de Municípios de capitais.

1/ Não inclui debêntures de empresas estatais registradas na Bovespa nem notas promissórias não custodiadas na CETIP.

2/ Projetados com base nos últimos dados disponibilizados pelos Municípios de capitais - Não inclui dívidas da administração indireta.

3/ Inclui dívidas junto ao INSS, FGTS, PASEP e outras.

4/ Pessoas físicas, pessoas jurídicas não financeiras e detentores de títulos vencidos.

**Tabela 5.4**  
**Dívida da administração direta e indireta dos demais Municípios por credor 1/**  
**Agosto - 2000**

	Tesouro Nacional	Bancos Comerciais/Múltiplos			Privados	Total	Fundos de liquidez da dívida	Demais instituições financeiras	Fundos mútuos	Credor externo	Outros cred. contratuais	BACEN	Outros cred. mobiliários	Total
		Públicos		Total										
		Federais	Estaduais											
Acre	-	-	-	-	-	-	-	-	...	...	-	-	-	
Alagoas	894	11.920	1.397	13.317	648	13.964	-	-	-	...	...	-	-	14.858
Amapá	-	-	-	-	-	-	-	-	...	...	-	-	-	
Amazonas	749	-	-	-	-	-	-	-	...	...	-	-	749	
Bahia	213.909	52.899	141	53.040	7.077	60.117	-	-	-	...	...	-	-	274.025
Ceará	-	12.390	14.040	26.431	-	26.431	-	-	-	...	...	-	-	26.431
Distrito Federal	-	-	-	-	-	-	-	-	...	...	-	-	-	
Espírito Santo	26.643	9.647	8.816	18.462	-	18.462	-	-	-	...	...	-	-	45.105
Goias	52.534	34.353	81	34.434	-	34.434	-	-	-	...	...	-	-	86.968
Maranhão	70.227	5.380	-	5.380	-	5.380	-	-	-	...	...	-	-	75.607
Mato Grosso	55.128	28.467	-	28.467	220	28.687	-	-	-	...	...	-	-	83.815
Mato Grosso do Sul	54.756	16.279	-	16.279	2.655	18.934	-	-	-	...	...	-	-	73.690
Minas Gerais	368.987	154.934	92.889	247.823	11.630	259.453	-	-	-	...	...	-	-	628.440
Pará	1.057	1.837	-	1.837	-	1.837	-	-	-	...	...	-	-	2.894
Paraíba	27.615	8.472	-	8.472	194	8.666	-	-	-	...	...	-	-	36.282
Paraná	132.273	334.189	384.138	718.328	317	718.645	-	-	-	...	...	-	-	850.917
Pernambuco	66.241	26.294	-	26.294	374	26.668	-	-	-	...	...	-	-	92.910
Piauí	1.130	8.495	328	8.822	1.096	9.918	-	-	-	...	...	-	-	11.048
Rio de Janeiro	205.269	170.217	2.958	173.175	-	173.175	-	-	-	...	...	-	-	378.445
Rio Grande do Norte	-	19.729	11.769	31.498	-	31.498	-	-	-	...	...	-	-	31.498
Rio Grande do Sul	35.185	70.207	98.646	168.853	-	168.853	-	-	-	...	...	-	-	204.037
Rondônia	2.509	5.458	-	5.458	-	5.458	-	-	-	...	...	-	-	7.967
Roraima	-	-	-	-	-	-	-	-	-	...	...	-	-	-
Santa Catarina	103.866	58.765	654	59.419	11.350	70.768	-	-	-	...	...	-	-	174.635
São Paulo	1.570.852	2.233.890	125.820	2.359.709	128.637	2.488.347	-	-	2.916	...	...	-	461.385	4.523.500
Sergipe	490	4	-	4	-	4	-	-	-	...	...	-	-	494
Tocantins	377	3.666	-	3.666	-	3.666	-	-	-	...	...	-	-	4.043
<b>Total</b>	<b>2.990.691</b>	<b>3.267.492</b>	<b>741.676</b>	<b>4.009.168</b>	<b>164.198</b>	<b>4.173.366</b>	<b>-</b>	<b>-</b>	<b>2.916</b>	<b>...</b>	<b>...</b>	<b>-</b>	<b>461.385</b>	<b>7.628.358</b>

Fonte: BACEN/DEDIP, BACEN/DEMAB, CETIP.

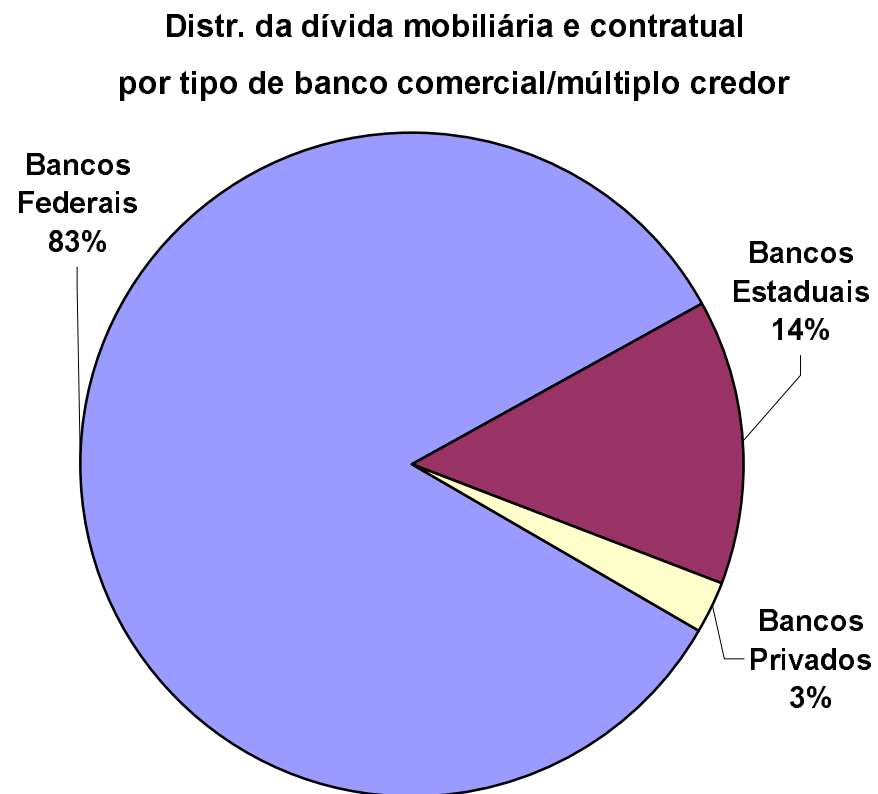
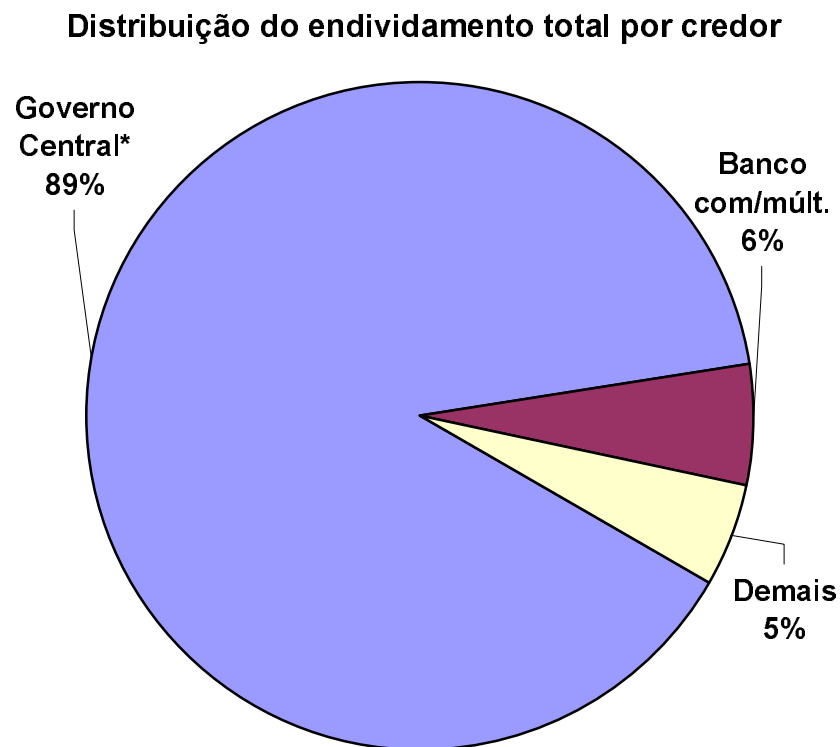
1/ Não inclui debêntures de empresas estatais registradas na Bovespa nem notas promissórias não custodiadas na CETIP.

2/ Pessoas físicas e jurídicas não financeiras, inclusive os fundos de pensão.

## Gráfico 2

Dívida da administração direta e indireta dos Estados, do Distrito Federal e Municípios

Agosto - 2000



\*Dívidas junto ao Tesouro Nacional, BCB e Outras.



**Tabela 6.1****Dívida contratual interna da administração direta e indireta dos Estados, Distrito Federal e Municípios junto ao Tesouro Nacional  
Agosto - 2000**

	Lei 7.976/89	Lei 8.727/93	Lei 9.496/97	MP 1.891/99	Bônus relativo à renegociação da dívida externa	Outras	Total
Acre	8.974	467.308	179.974	-	-	3.408	659.664
Alagoas	98.652	870.269	885.554	-	78.416	115.507	2.048.398
Amapá	-	-	35.526	-	-	2.828	38.354
Amazonas	27.954	1.260.719	225.905	-	387.679	43.343	1.945.600
Bahia	491.367	3.570.706	2.620.208	421.933	472.893	129.639	7.706.747
Ceará	676.377	953.278	772.464	-	105.951	186.443	2.694.512
Distrito Federal	-	-	686.862	-	-	9.294	696.156
Espírito Santo	98.493	665.081	771.740	45.852	192.251	31.310	1.804.726
Goiás	450.865	4.732.828	1.797.482	12.678	677.718	12.064	7.683.634
Maranhão	408.270	2.429.165	590.705	38.107	448.179	68.335	3.982.762
Mato Grosso	313.527	2.133.637	1.320.403	113.431	488.723	25.150	4.394.871
Mato Grosso do Sul	300.284	1.425.838	1.112.017	31.312	406.459	37.124	3.313.035
Minas Gerais	239.954	2.274.729	20.257.785	373.616	1.119.903	13.379	24.279.366
Pará	35.671	599.565	474.508	-	304.452	32.509	1.446.705
Paraíba	156.982	1.245.593	346.226	45.614	282.126	61.715	2.138.256
Paraná	58.509	1.439.987	6.275.774	34.104	422.593	117.793	8.348.760
Pernambuco	238.877	1.619.264	2.211.635	24.792	147.860	147.818	4.390.247
Piauí	95.847	1.090.563	389.559	1.130	243.072	56.377	1.876.547
Rio de Janeiro	873.775	1.849.944	14.907.936	3.510.791	313.035	620.063	22.075.544
Rio Grande do Norte	84.733	672.959	71.320	7.879	58.768	51.950	947.609
Rio Grande do Sul	408.691	2.354.217	13.111.626	5.209	366.019	95.038	16.340.800
Rondônia	3.781	227.552	894.864	-	38.448	18.217	1.182.861
Roraima	-	62.426	50.972	-	-	2.721	116.120
Santa Catarina	567.557	673.065	2.393.468	101.947	85.723	5.446	3.827.207
São Paulo	3.609.567	9.149.188	58.443.610	12.667.470	4.234.707	66.799	88.171.341
Sergipe	23.307	643.972	433.656	-	36.155	56.290	1.193.379
Tocantins	-	75.844	-	377	-	7.080	83.301
<b>Total</b>	<b>9.272.012</b>	<b>42.487.698</b>	<b>131.261.780</b>	<b>17.436.244</b>	<b>10.911.130</b>	<b>2.017.638</b>	<b>213.386.502</b>

Fonte: BACEN/DEDIP.

**Tabela 6.2**  
**Dívida contratual interna da administração direta e indireta dos Estados e Distrito Federal junto ao Tesouro Nacional**  
**Agosto - 2000**

	Lei 7.976/89	Lei 8.727/93	Lei 9.496/97	MP 1.891/99	Bônus relativo à renegociação da dívida externa	Outras	Total
Acre	8.576	455.082	179.974	-	-	3.408	647.041
Alagoas	85.912	810.977	885.554	-	68.962	115.507	1.966.911
Amapá	-	-	35.526	-	-	2.828	38.354
Amazonas	-	1.220.099	225.905	-	350.246	43.343	1.839.593
Bahia	429.605	3.118.161	2.620.208	-	472.893	129.639	6.770.506
Ceará	666.465	896.090	772.464	-	105.951	186.443	2.627.413
Distrito Federal	-	-	686.862	-	-	9.294	696.156
Espírito Santo	95.755	665.081	771.740	-	192.251	31.310	1.756.135
Goiás	444.443	4.626.688	1.797.482	-	668.211	12.064	7.548.887
Maranhão	404.010	2.374.101	590.705	-	448.179	68.335	3.885.331
Mato Grosso	312.437	2.043.433	1.320.403	-	488.723	25.150	4.190.146
Mato Grosso do Sul	293.387	1.332.814	1.112.017	-	406.459	37.124	3.181.801
Minas Gerais	218.345	2.017.094	20.257.785	-	1.033.285	13.379	23.539.888
Pará	30.732	598.508	474.508	-	304.452	32.509	1.440.709
Paraíba	155.892	1.245.510	346.226	-	282.126	61.715	2.091.469
Paraná	58.509	1.341.819	6.275.774	-	422.593	117.793	8.216.488
Pernambuco	227.700	1.447.460	2.211.635	-	138.284	147.818	4.172.898
Piauí	94.944	1.090.563	389.559	-	243.072	56.377	1.874.515
Rio de Janeiro	610.951	1.739.107	14.907.936	-	169.921	619.422	18.047.336
Rio Grande do Norte	81.120	648.969	71.320	-	58.768	51.950	912.127
Rio Grande do Sul	408.691	2.224.874	13.111.626	-	366.019	95.038	16.206.247
Rondônia	3.781	200.374	894.864	-	38.448	18.217	1.155.683
Roraima	-	62.426	50.972	-	-	2.721	116.120
Santa Catarina	564.253	673.065	2.393.468	-	85.723	5.446	3.721.956
São Paulo	2.994.579	5.913.880	58.443.610	-	3.988.879	66.799	71.407.747
Sergipe	17.779	609.048	433.656	-	36.155	56.290	1.152.928
Tocantins	-	75.844	-	-	-	7.080	82.924
<b>Total</b>	<b>8.207.864</b>	<b>37.431.066</b>	<b>131.261.780</b>	<b>-</b>	<b>10.369.599</b>	<b>2.016.997</b>	<b>189.287.306</b>

Fonte: BACEN/DEDIP.



**Tabela 6.3**  
**Dívida contratual interna da administração direta e indireta dos Municípios de capitais junto ao Tesouro Nacional**  
**Agosto - 2000**

	Lei 7.976/89	Lei 8.727/93	Lei 9.496/97	MP 1.891/99	Bônus relativo à renegociação da dívida externa	Outras	Total
Acre (Rio Branco)	397	12.226	-	-	-	-	12.623
Alagoas (Maceió)	12.741	58.399	-	-	9.454	-	80.594
Amapá (Macapá)	-	-	-	-	-	-	-
Amazonas (Manaus)	27.954	39.871	-	-	37.433	-	105.258
Bahia (Salvador)	60.556	386.754	-	275.022	-	-	722.332
Ceará (Fortaleza)	9.911	57.189	-	-	-	-	67.100
Distrito Federal	-	-	-	-	-	-	-
Espírito Santo (Vitória)	2.739	-	-	19.209	-	-	21.948
Goiás (Goiânia)	6.423	66.284	-	-	9.507	-	82.214
Maranhão (São Luís)	4.260	22.944	-	-	-	-	27.204
Mato Grosso (Cuiabá)	1.090	38.966	-	109.541	-	-	149.597
M. G. do Sul (C. Grande)	6.717	69.761	-	-	-	-	76.478
M. Gerais (Belo Horizonte)	21.609	187.157	-	75.106	86.618	-	370.490
Pará (Belém)	4.939	-	-	-	-	-	4.939
Paraíba (João Pessoa)	1.090	-	-	18.082	-	-	19.172
Paraná (Curitiba)	-	-	-	-	-	-	-
Pernambuco (Recife)	11.177	121.098	-	9.256	9.577	-	151.107
Piauí (Teresina)	902	-	-	-	-	-	902
R. de Janeiro (R.J.)	250.861	-	-	3.461.540	110.538	-	3.822.939
R. G. do Norte (Natal)	3.613	23.990	-	7.879	-	-	35.483
R. G. do Sul (Porto Alegre)	-	99.368	-	-	-	-	99.368
Rondônia (Porto Velho)	-	24.669	-	-	-	-	24.669
Roraima (Boa Vista)	-	-	-	-	-	-	-
S. Catarina (Florianópolis)	1.385	-	-	-	-	-	1.385
São Paulo (São Paulo)	524.879	2.747.533	-	11.766.400	153.929	-	15.192.742
Sergipe (Aracajú)	5.527	34.434	-	-	-	-	39.961
Tocantins (Palmas)	-	-	-	-	-	-	-
<b>Total</b>	<b>958.770</b>	<b>3.990.642</b>	<b>-</b>	<b>15.742.038</b>	<b>417.055</b>	<b>-</b>	<b>21.108.506</b>

Fonte: BACEN/DEDIP.

**Tabela 6.4**  
**Dívida contratual interna da administração direta e indireta dos demais Municípios junto ao Tesouro Nacional**  
**Agosto - 2000**

	Lei 7.976/89	Lei 8.727/93	Lei 9.496/97	MP 1.891/99	Bônus relativo à renegociação da dívida externa	Outras	Total
Acre	-	-	...	-	-	-	-
Alagoas	-	894	...	-	-	-	894
Amapá	-	-	...	-	-	-	-
Amazonas	-	749	...	-	-	-	749
Bahia	1.206	65.791	...	146.911	-	-	213.909
Ceará	-	-	...	-	-	-	-
Distrito Federal	-	-	...	-	-	-	-
Espírito Santo	-	-	...	26.643	-	-	26.643
Goiás	-	39.856	...	12.678	-	-	52.534
Maranhão	-	32.120	...	38.107	-	-	70.227
Mato Grosso	-	51.238	...	3.890	-	-	55.128
Mato Grosso do Sul	180	23.264	...	31.312	-	-	54.756
Minas Gerais	-	70.478	...	298.510	-	-	368.987
Pará	-	1.057	...	-	-	-	1.057
Paraíba	-	83	...	27.532	-	-	27.615
Paraná	-	98.169	...	34.104	-	-	132.273
Pernambuco	-	50.705	...	15.536	-	-	66.241
Piauí	-	-	...	1.130	-	-	1.130
Rio de Janeiro	11.963	110.837	...	49.251	32.577	641	205.269
Rio Grande do Norte	-	-	...	-	-	-	-
Rio Grande do Sul	-	29.975	...	5.209	-	-	35.185
Rondônia	-	2.509	...	-	-	-	2.509
Roraima	-	-	...	-	-	-	-
Santa Catarina	1.919	-	...	101.947	-	-	103.866
São Paulo	90.109	487.775	...	901.070	91.898	-	1.570.852
Sergipe	-	490	...	-	-	-	490
Tocantins	-	-	...	377	-	-	377
<b>Total</b>	<b>105.378</b>	<b>1.065.991</b>	<b>...</b>	<b>1.694.206</b>	<b>124.475</b>	<b>641</b>	<b>2.990.691</b>

Fonte: BACEN/DEDIP.

**Tabela 7.1**  
**Evolução mensal da dívida da administração direta e indireta dos Estados, Distrito Federal e Municípios**

	Dívida fundada					Externa 3/	Total	Flutuante (ARO)	R\$ mil		
	Mobiliária 1/	Contratual interna			Total				Total	Total	Total
		Tesouro Nacional	Bancária	Outras 2/ 3/							Gerai
jan/98	41.197.673	100.575.234	24.622.656	3.841.682	129.039.572	4.686.486	174.923.730	1.148.922	176.072.653		
fev/98	41.642.879	101.368.423	25.146.384	3.835.053	130.349.860	4.789.225	176.781.964	1.104.303	177.886.267		
mar/98	42.744.528	101.928.382	24.736.647	3.835.112	130.500.142	4.888.663	178.133.332	1.101.824	179.235.156		
abr/98	43.468.713	102.828.933	25.336.509	3.553.424	131.718.866	5.019.759	180.207.338	1.053.979	181.261.317		
mai/98	45.047.237	103.135.938	25.355.884	3.643.845	132.135.667	5.099.790	182.282.694	1.085.312	183.368.007		
jun/98	33.266.442	114.320.234	24.263.809	3.685.903	142.269.946	5.361.375	180.897.764	821.229	181.718.993		
jul/98	33.603.284	119.457.539	27.941.021	3.645.875	151.044.435	5.525.057	190.172.776	790.881	190.963.656		
ago/98	33.435.768	121.492.905	27.300.142	3.660.779	152.453.825	5.709.497	191.599.091	744.191	192.343.282		
set/98	32.920.814	124.217.080	27.131.324	3.659.152	155.007.555	5.908.470	193.836.839	709.950	194.546.789		
out/98	32.781.996	126.034.843	26.962.068	3.661.456	156.658.368	6.183.863	195.624.226	664.979	196.289.205		
nov/98	23.209.100	135.328.943	25.877.741	3.741.011	164.947.696	6.404.387	194.561.183	629.636	195.190.818		
dez/98	23.735.253	137.939.850	25.192.421	3.734.741	166.867.012	6.681.078	197.283.343	610.552	197.893.895		
jan/99	24.069.666	143.635.629	25.189.973	3.965.536	172.791.138	9.969.756	206.830.560	559.388	207.389.948		
fev/99	24.143.245	148.076.537	25.991.982	3.970.708	178.039.228	10.440.955	212.623.428	547.186	213.170.614		
mar/99	24.900.164	147.648.206	26.581.478	3.971.764	178.201.448	8.821.244	211.922.857	574.713	212.497.569		
abr/99	25.413.296	155.956.175	26.616.922	4.015.877	186.588.974	8.497.249	220.499.519	603.640	221.103.159		
mai/99	26.000.218	157.250.908	26.789.714	4.592.882	188.633.504	8.876.553	223.510.275	620.757	224.131.032		
jun/99	26.386.525	157.261.190	26.706.704	4.644.102	188.611.996	9.105.181	224.103.702	692.702	224.796.404		
jul/99	24.989.042	162.438.397	26.943.224	4.673.055	194.054.677	9.179.804	228.223.523	735.041	228.958.564		
ago/99	24.355.897	165.116.478	26.936.908	4.739.534	196.792.920	9.958.548	231.107.364	728.532	231.835.897		
set/99	24.633.777	167.235.435	27.655.104	4.680.121	199.570.661	10.078.037	234.282.475	736.442	235.018.917		
out/99	24.928.468	171.433.677	27.917.659	4.682.405	204.033.741	10.327.318	239.289.527	768.663	240.058.190		
nov/99	25.610.650	173.225.077	28.214.400	4.709.070	206.148.548	10.259.759	242.018.957	710.798	242.729.754		
dez/99	13.438.574	191.527.639	21.197.705	4.626.306	217.351.650	9.678.819	240.469.043	605.463	241.074.506		
jan/00	13.620.925	193.451.130	20.791.225	4.737.209	218.979.565	9.764.878	242.365.368	125.173	242.490.541		
fev/00	13.804.845	195.010.638	20.697.415	4.749.732	220.457.785	9.480.008	243.742.638	128.081	243.870.719		
mar/00	13.275.299	195.230.142	20.401.334	4.766.631	220.398.106	9.490.815	243.164.221	131.976	243.296.197		
abr/00	13.491.980	195.112.663	20.143.622	4.761.978	220.018.264	9.685.246	243.195.490	135.476	243.330.966		
mai/00	3.268.103	207.810.549	19.307.680	4.759.136	231.877.365	9.830.768	244.976.236	140.491	245.116.728		
jun/00	2.852.256	208.553.806	19.326.960	4.772.782	232.653.548	9.751.648	245.257.452	123.867	245.381.320		
jul/00	2.876.801	210.263.103	19.385.761	4.806.391	234.455.255	9.676.588	247.008.645	127.921	247.136.566		
ago/00	2.903.765	213.386.502	19.544.680	4.814.895	237.746.077	9.952.234	250.602.077	131.105	250.733.182		

Fonte: BACEN/DEDIP, BACEN/DEMAB, CETIP, Governos Estaduais, do Distrito Federal e dos Municípios de capitais.

1/ Não inclui debêntures de empresas estatais registradas na Bovespa nem notas promissórias não custodiadas na CETIP.

2/ Inclui dívidas junto ao INSS, FGTS, PASEP e outras.

3/ Projetado com base nos últimos dados disponibilizados pelos Estados, Distrito Federal e Municípios de capitais - Não inclui dívidas da administração indireta (todos os níveis) nem da administração direta dos Municípios não-capitais.

**Tabela 7.2**  
**Evolução mensal da dívida da administração direta e indireta dos Estados e Distrito Federal**

	Dívida fundada					Total	Flutuante (ARO)	Total Geral	
	Mobiliária	Contratual interna			Total				Externa
	1/	Tesouro Nacional	Bancária	Outras 2/ 3/					
jan/98	32.816.260	94.846.147	18.488.200	3.641.835	116.976.183	4.156.279	153.948.722	340.793	154.289.514
fev/98	33.340.551	95.598.200	18.955.882	3.634.185	118.188.267	4.242.733	155.771.551	277.769	156.049.319
mar/98	33.997.298	96.150.669	18.570.160	3.634.310	118.355.139	4.330.768	156.683.205	284.412	156.967.617
abr/98	34.573.064	97.061.727	19.124.856	3.349.803	119.536.386	4.449.795	158.559.244	211.541	158.770.785
mai/98	35.981.956	97.331.608	19.124.466	3.435.489	119.891.563	4.518.175	160.391.695	211.889	160.603.583
jun/98	24.061.045	108.508.494	17.940.119	3.474.008	129.922.621	4.768.873	158.752.538	-	158.752.538
jul/98	24.239.655	113.636.291	21.618.303	3.450.360	138.704.954	4.919.247	167.863.856	-	167.863.856
ago/98	23.935.284	115.637.129	20.914.602	3.463.399	140.015.130	5.084.325	169.034.739	-	169.034.739
set/98	23.189.412	118.355.201	20.732.983	3.462.565	142.550.749	5.255.045	170.995.206	-	170.995.206
out/98	22.767.584	120.152.741	20.492.444	3.467.021	144.112.206	5.477.614	172.357.404	-	172.357.404
nov/98	12.931.812	129.406.150	19.336.396	3.542.409	152.284.955	5.681.820	170.898.587	-	170.898.587
dez/98	13.211.514	131.993.755	18.658.848	3.536.951	154.189.554	5.931.110	173.332.178	-	173.332.178
jan/99	13.318.740	137.336.005	18.540.517	3.748.547	159.625.070	8.784.212	181.728.022	-	181.728.022
fev/99	13.139.552	141.673.048	19.204.223	3.753.926	164.631.197	9.196.434	186.967.184	-	186.967.184
mar/99	13.973.219	141.360.307	19.744.494	3.763.281	164.868.083	7.752.153	186.593.454	-	186.593.454
abr/99	14.233.046	149.572.477	19.740.105	3.810.978	173.123.559	7.440.051	194.796.657	-	194.796.657
mai/99	14.598.305	150.649.494	19.793.989	4.386.793	174.830.276	7.776.699	197.205.281	-	197.205.281
jun/99	14.799.483	150.649.615	19.657.123	4.437.063	174.743.801	8.079.719	197.623.003	-	197.623.003
jul/99	15.011.900	153.185.902	19.831.336	4.450.494	177.467.732	8.252.656	200.732.288	-	200.732.288
ago/99	14.895.157	155.729.889	19.775.998	4.514.230	180.020.117	8.963.923	203.879.197	-	203.879.197
set/99	15.033.521	157.439.605	20.452.510	4.454.027	182.346.142	9.070.341	206.450.004	-	206.450.004
out/99	15.196.621	161.532.344	20.658.022	4.458.690	186.649.055	9.198.277	211.043.954	-	211.043.954
nov/99	15.244.004	163.115.408	20.977.985	4.485.971	188.579.364	9.126.667	212.950.035	-	212.950.035
dez/99	2.908.143	180.746.310	14.441.380	4.402.453	199.590.143	8.600.373	211.098.660	-	211.098.660
jan/00	2.938.542	182.283.748	14.038.236	4.431.513	200.753.497	8.667.531	212.359.570	-	212.359.570
fev/00	2.968.862	183.509.761	14.149.859	4.473.364	202.132.984	8.381.590	213.483.435	-	213.483.435
mar/00	2.764.899	183.731.288	13.939.959	4.485.604	202.156.851	8.391.498	213.313.249	-	213.313.249
abr/00	2.790.311	183.213.695	13.990.706	4.482.901	201.687.302	8.538.066	213.015.679	-	213.015.679
mai/00	2.817.869	184.404.442	13.978.922	4.481.710	202.865.075	8.663.759	214.346.703	-	214.346.703
jun/00	2.397.303	185.059.450	13.998.267	4.496.193	203.553.909	8.567.769	214.518.981	-	214.518.981
jul/00	2.417.409	186.593.074	14.052.767	4.530.138	205.175.979	8.506.351	216.099.739	-	216.099.739
ago/00	2.439.464	189.287.306	14.178.696	4.538.051	208.004.053	8.749.952	219.193.469	-	219.193.469

Fonte: BACEN/DEDIP, BACEN/DEMAB, CETIP, Governos Estaduais e do Distrito Federal.

1/ Não inclui debêntures de empresas estatais registradas na Bovespa nem notas promissórias não custodiadas na CETIP.

2/ Inclui dívidas junto ao INSS, FGTS, PASEP e outras.

3/ Projetado com base nos últimos dados disponibilizados pelos Estados e Distrito Federal - Não inclui dívidas da administração indireta.

**Tabela 7.3**  
**Evolução mensal da dívida da administração direta e indireta dos Municípios de capitais**

	Dívida fundada					Externa 3/	Total	Flutuante (ARO)	Total Geral
	Mobiliária	Contratual interna			Total				
	1/	Tesouro Nacional	Bancária	Outras 2/ 3/					
jan/98	8.118.253	4.581.955	1.636.533	199.847	6.418.335	530.207	15.066.795	446.315	15.513.111
fev/98	8.033.293	4.617.186	1.651.924	200.868	6.469.978	546.492	15.049.763	432.770	15.482.533
mar/98	8.472.542	4.621.992	1.666.972	200.802	6.489.766	557.895	15.520.204	377.603	15.897.807
abr/98	8.616.269	4.609.479	1.667.658	203.621	6.480.758	569.964	15.666.991	379.041	16.046.033
mai/98	8.756.345	4.642.626	1.668.569	208.356	6.519.550	581.614	15.857.510	379.908	16.237.418
jun/98	8.895.247	4.650.310	1.738.271	211.895	6.600.476	592.503	16.088.226	339.448	16.427.675
jul/98	9.045.297	4.659.574	1.692.343	195.515	6.547.432	605.810	16.198.539	333.649	16.532.187
ago/98	9.178.375	4.691.030	1.707.403	197.380	6.595.813	625.172	16.399.360	324.302	16.723.662
set/98	9.402.627	4.696.911	1.718.470	196.586	6.611.968	653.424	16.668.019	322.305	16.990.323
out/98	9.677.359	4.713.031	1.743.265	194.435	6.650.731	706.249	17.034.339	315.762	17.350.101
nov/98	9.932.387	4.746.703	1.765.316	198.603	6.710.622	722.567	17.365.575	321.418	17.686.993
dez/98	10.171.547	4.752.900	1.732.979	197.790	6.683.669	749.969	17.605.185	333.081	17.938.266
jan/99	10.392.146	5.069.310	1.813.228	216.989	7.099.527	1.185.544	18.677.217	320.992	18.998.208
fev/99	10.637.569	5.165.248	1.877.923	216.782	7.259.953	1.244.521	19.142.043	322.884	19.464.927
mar/99	10.549.992	5.046.679	1.882.013	208.483	7.137.174	1.069.091	18.756.257	344.704	19.100.961
abr/99	10.795.377	5.111.391	1.875.498	204.899	7.191.788	1.057.197	19.044.362	366.697	19.411.059
mai/99	11.010.375	5.322.671	1.914.976	206.089	7.443.735	1.099.854	19.553.964	351.484	19.905.449
jun/99	11.190.128	5.331.013	1.931.595	207.039	7.469.647	1.025.462	19.685.237	414.366	20.099.603
jul/99	9.574.004	7.969.319	1.985.651	222.561	10.177.531	927.149	20.678.684	445.558	21.124.242
ago/99	9.053.454	8.092.371	1.985.315	225.304	10.302.990	994.625	20.351.070	435.423	20.786.493
set/99	9.188.183	8.491.957	2.028.201	226.094	10.746.251	1.007.696	20.942.130	456.370	21.398.500
out/99	9.315.368	8.581.620	2.020.875	223.715	10.826.209	1.129.041	21.270.618	476.681	21.747.299
nov/99	9.945.735	8.633.763	2.018.208	223.099	10.875.071	1.133.092	21.953.898	468.565	22.422.462
dez/99	10.104.189	8.943.233	1.813.318	223.853	10.980.404	1.078.446	22.163.039	473.406	22.636.445
jan/00	10.251.311	9.121.571	1.925.222	305.696	11.352.489	1.097.347	22.701.147	-	22.701.147
fev/00	10.400.054	9.203.112	1.898.697	276.368	11.378.177	1.098.418	22.876.649	-	22.876.649
mar/00	10.069.583	9.197.435	1.919.871	281.026	11.398.332	1.099.317	22.567.232	-	22.567.232
abr/00	10.256.586	9.256.828	1.875.611	279.078	11.411.517	1.147.180	22.815.283	-	22.815.283
mai/00	-	20.496.814	1.274.565	277.426	22.048.805	1.167.010	23.215.814	-	23.215.814
jun/00	-	20.552.864	1.286.531	276.589	22.115.984	1.183.879	23.299.863	-	23.299.863
jul/00	-	20.719.995	1.313.396	276.253	22.309.644	1.170.237	23.479.881	-	23.479.881
ago/00	-	21.108.506	1.323.723	276.844	22.709.073	1.202.282	23.911.355	-	23.911.355

Fonte: BACEN/DEDIP, BACEN/DEMAB, CETIP e Governos de Municípios de capitais

1/ Não inclui debêntures de empresas estatais registradas na Bovespa nem notas promissórias não custodiadas na CETIP.

2/ Inclui dívidas junto ao INSS, FGTS, PASEP e outras.

3/ Projetado com base nos últimos dados disponibilizados pelos Municípios de capitais - Não inclui dívidas da administração indireta.

**Tabela 7.4**  
**Evolução mensal da dívida da administração direta e indireta dos demais Municípios**

	Dívida fundada					Externa	Total	Flutuante (ARO)	R\$ mil		
	Mobilíaria	Contratual interna			Total				Total	Total	Geral
		1/	Tesouro Nacional	Bancária							
jan/98	263.160	1.147.132	4.497.922	...	5.645.054	...	5.908.213	361.814	6.270.027		
fev/98	269.035	1.153.037	4.538.579	...	5.691.616	...	5.960.650	393.765	6.354.415		
mar/98	274.687	1.155.722	4.499.515	...	5.655.236	...	5.929.924	439.808	6.369.732		
abr/98	279.380	1.157.728	4.543.994	...	5.701.722	...	5.981.102	463.397	6.444.499		
mai/98	308.936	1.161.704	4.562.849	...	5.724.554	...	6.033.490	493.516	6.527.006		
jun/98	310.150	1.161.430	4.585.419	...	5.746.849	...	6.056.999	481.781	6.538.780		
jul/98	318.332	1.161.673	4.630.375	...	5.792.049	...	6.110.381	457.232	6.567.613		
ago/98	322.109	1.164.745	4.678.138	...	5.842.882	...	6.164.991	419.890	6.584.881		
set/98	328.775	1.164.968	4.679.871	...	5.844.839	...	6.173.614	387.645	6.561.259		
out/98	337.052	1.169.072	4.726.358	...	5.895.430	...	6.232.482	349.217	6.581.700		
nov/98	344.901	1.176.090	4.776.029	...	5.952.119	...	6.297.020	308.218	6.605.238		
dez/98	352.191	1.193.195	4.800.593	...	5.993.789	...	6.345.980	277.471	6.623.451		
jan/99	358.779	1.230.314	4.836.228	...	6.066.542	...	6.425.321	238.397	6.663.718		
fev/99	366.124	1.238.242	4.909.836	...	6.148.078	...	6.514.201	224.303	6.738.504		
mar/99	376.954	1.241.220	4.954.971	...	6.196.191	...	6.573.145	230.009	6.803.154		
abr/99	384.873	1.272.307	5.001.320	...	6.273.627	...	6.658.500	236.943	6.895.443		
mai/99	391.538	1.278.743	5.080.749	...	6.359.492	...	6.751.030	269.273	7.020.303		
jun/99	396.914	1.280.562	5.117.986	...	6.398.548	...	6.795.462	278.336	7.073.798		
jul/99	403.137	1.283.176	5.126.237	...	6.409.414	...	6.812.551	289.483	7.102.034		
ago/99	407.285	1.294.218	5.175.594	...	6.469.812	...	6.877.097	293.109	7.170.206		
set/99	412.074	1.303.874	5.174.394	...	6.478.267	...	6.890.341	280.071	7.170.413		
out/99	416.479	1.319.714	5.238.763	...	6.558.477	...	6.974.955	291.981	7.266.937		
nov/99	420.911	1.475.906	5.218.207	...	6.694.113	...	7.115.024	242.233	7.357.257		
dez/99	426.242	1.838.096	4.943.007	...	6.781.103	...	7.207.345	132.057	7.339.402		
jan/00	431.072	2.045.811	4.827.767	...	6.873.578	...	7.304.650	125.173	7.429.823		
fev/00	435.928	2.297.766	4.648.859	...	6.946.625	...	7.382.554	128.081	7.510.634		
mar/00	440.817	2.301.419	4.541.504	...	6.842.923	...	7.283.740	131.976	7.415.716		
abr/00	445.083	2.642.140	4.277.305	...	6.919.445	...	7.364.528	135.476	7.500.003		
mai/00	450.234	2.909.292	4.054.193	...	6.963.486	...	7.413.719	140.491	7.554.211		
jun/00	454.954	2.941.492	4.042.163	...	6.983.655	...	7.438.608	123.867	7.562.475		
jul/00	459.392	2.950.034	4.019.598	...	6.969.632	...	7.429.024	127.921	7.556.945		
ago/00	464.301	2.990.691	4.042.261	...	7.032.952	...	7.497.253	131.105	7.628.358		

Fonte: BACEN/DEDIP, BACEN/DEMAB, CETIP.

1/ Não inclui debêntures de empresas estatais registradas na Bovespa nem notas promissórias não custodiadas na CETIP.

**Tabela 8.1**  
**Evolução mensal da dívida da administração direta dos Estados, Distrito Federal e Municípios**

	Dívida fundada					Externa 2/	Total	Flutuante (ARO)	Total Geral
	Mobiliária	Contratual interna			Total				
		Tesouro Nacional	Bancária	Outras 1/ 2/					
jan/98	41.197.673	79.552.211	17.079.156	3.841.682	100.473.049	4.686.486	146.357.208	1.148.922	147.506.130
fev/98	41.642.879	80.154.788	17.487.437	3.835.053	101.477.278	4.789.225	147.909.382	1.104.303	149.013.685
mar/98	42.744.528	80.656.125	17.418.146	3.835.112	101.909.383	4.888.663	149.542.573	1.101.824	150.644.397
abr/98	43.468.713	81.405.456	17.781.291	3.553.424	102.740.171	5.019.759	151.228.643	1.053.979	152.282.623
mai/98	44.176.865	81.916.497	17.297.202	3.643.845	102.857.545	5.099.790	152.134.199	1.085.312	153.219.511
jun/98	32.415.576	93.002.891	17.429.384	3.685.903	114.118.178	5.361.375	151.895.130	821.229	152.716.359
jul/98	32.735.681	97.974.401	20.938.131	3.645.875	122.558.406	5.525.057	160.819.144	790.881	161.610.025
ago/98	32.737.222	99.833.967	20.181.193	3.660.779	123.675.940	5.709.497	162.122.658	744.191	162.866.850
set/98	32.322.450	102.548.236	19.924.740	3.659.152	126.132.128	5.908.470	164.363.048	709.950	165.072.998
out/98	32.199.697	104.220.858	19.753.936	3.661.456	127.636.251	6.183.863	166.019.811	664.979	166.684.790
nov/98	22.676.774	113.372.407	18.573.275	3.741.011	135.686.694	6.404.387	164.767.855	629.636	165.397.491
dez/98	23.219.811	115.756.685	17.815.500	3.734.741	137.306.926	6.681.078	167.207.815	610.552	167.818.367
jan/99	23.551.933	120.208.474	17.888.724	3.965.536	142.062.733	9.969.756	175.584.423	559.388	176.143.811
fev/99	23.450.242	124.161.294	18.140.686	3.970.708	146.272.688	10.440.955	180.163.885	547.186	180.711.072
mar/99	23.779.073	124.334.699	18.673.332	3.971.764	146.979.795	8.821.244	179.580.112	574.713	180.154.824
abr/99	24.328.722	131.432.634	19.196.650	4.015.877	154.645.162	8.497.249	187.471.132	603.640	188.074.772
mai/99	24.809.962	132.286.093	19.385.060	4.592.882	156.264.035	8.876.553	189.950.550	620.757	190.571.307
jun/99	25.211.551	132.326.359	19.242.990	4.644.102	156.213.451	9.105.181	190.530.183	692.702	191.222.885
jul/99	23.818.365	138.368.937	19.440.816	4.673.055	162.482.808	9.179.804	195.480.978	735.041	196.216.019
ago/99	23.190.244	140.534.242	19.388.554	4.739.534	164.662.330	9.958.548	197.811.122	728.532	198.539.654
set/99	23.526.142	142.677.185	20.089.323	4.680.121	167.446.629	10.078.037	201.050.809	736.442	201.787.250
out/99	23.843.402	145.854.114	20.345.401	4.682.405	170.881.920	10.327.318	205.052.641	768.663	205.821.303
nov/99	24.665.487	147.665.791	20.626.174	4.709.070	173.001.036	10.259.759	207.926.282	710.798	208.637.080
dez/99	12.615.497	166.394.661	13.688.333	4.626.306	184.709.300	9.678.819	207.003.616	605.463	207.609.079
jan/00	12.799.182	168.726.627	13.266.582	4.737.209	186.730.418	9.764.878	209.294.479	125.173	209.419.652
fev/00	12.984.893	170.582.692	13.235.512	4.749.732	188.567.937	9.480.008	211.032.837	128.081	211.160.918
mar/00	12.479.967	170.865.543	12.954.355	4.766.631	188.586.529	9.490.815	210.557.312	131.976	210.689.288
abr/00	12.698.197	170.894.569	12.655.878	4.761.978	188.312.425	9.685.246	210.695.868	135.476	210.831.343
mai/00	2.478.092	183.490.516	11.846.166	4.759.136	200.095.819	9.830.768	212.404.679	140.491	212.545.170
jun/00	2.086.142	184.427.012	11.877.450	4.772.782	201.077.244	9.751.648	212.915.035	123.867	213.038.902
jul/00	2.113.433	186.191.766	11.924.985	4.806.391	202.923.142	9.676.588	214.713.163	127.921	214.841.084
ago/00	2.142.979	189.203.040	12.075.796	4.814.895	206.093.731	9.952.234	218.188.945	131.105	218.320.050

Fonte: BACEN/DEDIP, BACEN/DEMAB, CETIP, Governos Estaduais, do Distrito Federal e dos Municípios de capitais.

1/ Inclui dívidas junto ao INSS, FGTS, PASEP e outras.

2/ Projetado com base nos últimos dados disponibilizados pelos Estados, Distrito Federal e Municípios de capitais. Não inclui dívidas dos Municípios não capitais

**Tabela 8.2**  
**Evolução mensal da dívida da administração direta dos Estados e Distrito Federal**

	Dívida fundada					Total	Flutuante (ARO)	Total Geral	
	Mobiliária	Contratual interna			Externa				
		Tesouro Nacional	Bancária	Outras 1/ 2/					
jan/98	32.816.260	75.912.546	13.744.109	3.641.835	93.298.490	4.156.279	130.271.029	340.793	130.611.822
fev/98	33.340.551	76.497.147	14.115.363	3.634.185	94.246.695	4.242.733	131.829.979	277.769	132.107.748
mar/98	33.997.298	76.999.953	14.070.988	3.634.310	94.705.252	4.330.768	133.033.318	284.412	133.317.730
abr/98	34.573.064	77.732.215	14.407.931	3.349.803	95.489.949	4.449.795	134.512.808	211.541	134.724.349
mai/98	35.136.583	78.231.580	13.907.808	3.435.489	95.574.877	4.518.175	135.229.636	211.889	135.441.525
jun/98	23.235.179	89.321.725	13.949.120	3.474.008	106.744.853	4.768.873	134.748.904	-	134.748.904
jul/98	23.400.372	94.305.068	17.489.851	3.450.360	115.245.280	4.919.247	143.564.898	-	143.564.898
ago/98	23.264.550	96.150.982	16.690.202	3.463.399	116.304.583	5.084.325	144.653.458	-	144.653.458
set/98	22.618.289	98.864.342	16.407.656	3.462.565	118.734.564	5.255.045	146.607.898	-	146.607.898
out/98	22.211.944	100.520.619	16.176.484	3.467.021	120.164.124	5.477.614	147.853.682	-	147.853.682
nov/98	12.425.792	109.653.524	14.924.810	3.542.409	128.120.743	5.681.820	146.228.355	-	146.228.355
dez/98	12.721.995	112.036.613	14.184.274	3.536.951	129.757.837	5.931.110	148.410.942	-	148.410.942
jan/99	12.826.446	116.146.264	14.181.365	3.748.547	134.076.176	8.784.212	155.686.833	-	155.686.833
fev/99	12.471.411	120.031.414	14.309.586	3.753.926	138.094.926	9.196.434	159.762.770	-	159.762.770
mar/99	12.876.452	120.327.849	14.803.333	3.763.281	138.894.463	7.752.153	159.523.067	-	159.523.067
abr/99	13.172.376	127.341.803	15.319.703	3.810.978	146.472.484	7.440.051	167.084.912	-	167.084.912
mai/99	13.431.290	128.102.132	15.403.538	4.386.793	147.892.464	7.776.699	169.100.453	-	169.100.453
jun/99	13.647.043	128.139.317	15.213.944	4.437.063	147.790.324	8.079.719	169.517.087	-	169.517.087
jul/99	13.863.758	131.540.479	15.371.733	4.450.494	151.362.707	8.252.656	173.479.121	-	173.479.121
ago/99	13.750.217	133.595.209	15.276.029	4.514.230	153.385.468	8.963.923	176.099.609	-	176.099.609
set/99	13.945.633	135.351.109	15.932.738	4.454.027	155.737.874	9.070.341	178.753.848	-	178.753.848
out/99	14.130.277	138.441.167	16.142.446	4.458.690	159.042.303	9.198.277	182.370.858	-	182.370.858
nov/99	14.316.482	140.061.567	16.448.464	4.485.971	160.996.002	9.126.667	184.439.152	-	184.439.152
dez/99	2.101.587	158.120.460	9.933.889	4.402.453	172.456.802	8.600.373	183.158.763	-	183.158.763
jan/00	2.132.184	160.069.193	9.527.183	4.431.513	174.027.890	8.667.531	184.827.605	-	184.827.605
fev/00	2.163.120	161.607.296	9.645.919	4.473.364	175.726.579	8.381.590	186.271.289	-	186.271.289
mar/00	1.982.550	161.896.313	9.448.926	4.485.604	175.830.844	8.391.498	186.204.892	-	186.204.892
abr/00	2.008.235	161.523.797	9.463.897	4.482.901	175.470.594	8.538.066	186.016.895	-	186.016.895
mai/00	2.038.240	162.625.496	9.438.139	4.481.710	176.545.346	8.663.759	187.247.344	-	187.247.344
jun/00	1.640.233	163.473.938	9.458.755	4.496.193	177.428.885	8.567.769	187.636.887	-	187.636.887
jul/00	1.661.686	165.066.304	9.512.201	4.530.138	179.108.643	8.506.351	189.276.680	-	189.276.680
ago/00	1.684.884	167.667.729	9.634.006	4.538.051	181.839.786	8.749.952	192.274.622	-	192.274.622

Fonte: BACEN/DEDIP, BACEN/DEMAB, CETIP, Governos Estaduais e do Distrito Federal.

1/ Inclui dívidas junto ao INSS, FGTS, PASEP e outras.

2/ Projetado com base nos últimos dados disponibilizados pelos Estados e Distrito Federal.



**Tabela 8.3**  
**Evolução mensal da dívida da administração direta dos Municípios de capitais**

	Dívida fundada					Total	Flutuante (ARO)	Total Geral	
	Mobiliária	Contratual interna			Total				Externa 2/
		Tesouro Nacional	Bancária	Outras 1/ 2/					
jan/98	8.118.253	2.802.743	1.066.153	199.847	4.068.742	530.207	12.717.203	446.315	13.163.518
fev/98	8.033.293	2.816.476	1.078.466	200.868	4.095.810	546.492	12.675.596	432.770	13.108.366
mar/98	8.472.542	2.812.953	1.090.569	200.802	4.104.324	557.895	13.134.762	377.603	13.512.365
abr/98	8.616.269	2.825.296	1.097.442	203.621	4.126.359	569.964	13.312.592	379.041	13.691.634
mai/98	8.756.345	2.835.627	1.097.211	208.356	4.141.194	581.614	13.479.154	379.908	13.859.061
jun/98	8.895.247	2.832.088	1.166.537	211.895	4.210.520	592.503	13.698.270	339.448	14.037.718
jul/98	9.045.297	2.820.734	1.117.202	195.515	4.133.451	605.810	13.784.558	333.649	14.118.206
ago/98	9.178.375	2.832.393	1.131.436	197.380	4.161.209	625.172	13.964.757	324.302	14.289.058
set/98	9.402.627	2.833.096	1.140.553	196.586	4.170.236	653.424	14.226.287	322.305	14.548.592
out/98	9.677.359	2.844.916	1.162.087	194.435	4.201.438	706.249	14.585.046	315.762	14.900.808
nov/98	9.932.387	2.857.779	1.181.791	198.603	4.238.173	722.567	14.893.127	321.418	15.214.544
dez/98	10.171.547	2.856.235	1.148.829	197.790	4.202.854	749.969	15.124.370	333.081	15.457.451
jan/99	10.392.146	3.161.493	1.223.372	216.989	4.601.854	1.185.544	16.179.544	320.992	16.500.536
fev/99	10.637.569	3.222.344	1.286.553	216.782	4.725.679	1.244.521	16.607.769	322.884	16.930.652
mar/99	10.549.992	3.100.936	1.287.928	208.483	4.597.347	1.069.091	16.216.430	344.704	16.561.133
abr/99	10.795.377	3.155.108	1.273.002	204.899	4.633.009	1.057.197	16.485.583	366.697	16.852.280
mai/99	11.010.375	3.242.410	1.311.153	206.089	4.759.652	1.099.854	16.869.881	351.484	17.221.365
jun/99	11.190.128	3.244.009	1.326.321	207.039	4.777.368	1.025.462	16.992.959	414.366	17.407.324
jul/99	9.574.004	5.883.269	1.331.811	222.561	7.437.641	927.149	17.938.794	445.558	18.384.352
ago/99	9.053.454	5.986.907	1.332.248	225.304	7.544.459	994.625	17.592.538	435.423	18.027.962
set/99	9.188.183	6.364.769	1.378.581	226.094	7.969.443	1.007.696	18.165.322	456.370	18.621.692
out/99	9.315.368	6.434.766	1.367.671	223.715	8.026.152	1.129.041	18.470.560	476.681	18.947.241
nov/99	9.945.735	6.472.474	1.366.961	223.099	8.062.535	1.133.092	19.141.361	468.565	19.609.926
dez/99	10.104.189	6.780.529	1.216.962	223.853	8.221.344	1.078.446	19.403.979	473.406	19.877.385
jan/00	10.251.311	6.955.179	1.328.812	305.696	8.589.686	1.097.347	19.938.344	-	19.938.344
fev/00	10.400.054	7.023.433	1.302.474	276.368	8.602.276	1.098.418	20.100.748	-	20.100.748
mar/00	10.069.583	7.014.240	1.322.808	281.026	8.618.074	1.099.317	19.786.975	-	19.786.975
abr/00	10.256.586	7.075.528	1.277.379	279.078	8.631.984	1.147.180	20.035.750	-	20.035.750
mai/00	-	18.304.696	718.493	277.426	19.300.616	1.167.010	20.467.625	-	20.467.625
jun/00	-	18.361.206	730.056	276.589	19.367.851	1.183.879	20.551.729	-	20.551.729
jul/00	-	18.525.532	755.841	276.253	19.557.625	1.170.237	20.727.863	-	20.727.863
ago/00	-	18.896.741	766.510	276.844	19.940.095	1.202.282	21.142.378	-	21.142.378

Fonte: BACEN/DEDIP, BACEN/DEMAB, CETIP, Governos Estaduais, do Distrito Federal e dos Municípios de capitais.

1/ Inclui dívidas junto ao INSS, FGTS, PASEP e outras.

2/ Projetado com base nos últimos dados disponibilizados pelos Municípios de capitais.

**Tabela 8.4**  
**Evolução mensal da dívida da administração direta dos demais Municípios**

	Dívida fundada					Externa	Total	Flutuante (ARO)	Total Geral
	Mobiliária	Contratual interna			Total				
		Tesouro Nacional	Bancária	Outras					
jan/98	263.160	836.922	2.268.894	...	3.105.816	...	3.368.976	361.814	3.730.790
fev/98	269.035	841.165	2.293.607	...	3.134.773	...	3.403.807	393.765	3.797.572
mar/98	274.687	843.218	2.256.589	...	3.099.807	...	3.374.494	439.808	3.814.303
abr/98	279.380	847.946	2.275.917	...	3.123.863	...	3.403.243	463.397	3.866.640
mai/98	283.936	849.291	2.292.182	...	3.141.473	...	3.425.410	493.516	3.918.926
jun/98	285.150	849.078	2.313.727	...	3.162.806	...	3.447.956	481.781	3.929.737
jul/98	290.012	848.599	2.331.077	...	3.179.676	...	3.469.688	457.232	3.926.920
ago/98	294.296	850.592	2.359.555	...	3.210.147	...	3.504.444	419.890	3.924.333
set/98	301.534	850.797	2.376.531	...	3.227.329	...	3.528.862	387.645	3.916.508
out/98	310.394	855.324	2.415.365	...	3.270.689	...	3.581.083	349.217	3.930.300
nov/98	318.595	861.104	2.466.673	...	3.327.778	...	3.646.373	308.218	3.954.591
dez/98	326.269	863.837	2.482.397	...	3.346.234	...	3.672.503	277.471	3.949.974
jan/99	333.342	900.717	2.483.987	...	3.384.704	...	3.718.046	238.397	3.956.442
fev/99	341.262	907.536	2.544.548	...	3.452.084	...	3.793.346	224.303	4.017.649
mar/99	352.630	905.915	2.582.071	...	3.487.985	...	3.840.615	230.009	4.070.624
abr/99	360.969	935.723	2.603.945	...	3.539.668	...	3.900.637	236.943	4.137.580
mai/99	368.297	941.551	2.670.369	...	3.611.920	...	3.980.216	269.273	4.249.489
jun/99	374.379	943.033	2.702.725	...	3.645.758	...	4.020.137	278.336	4.298.473
jul/99	380.603	945.189	2.737.272	...	3.682.461	...	4.063.063	289.483	4.352.546
ago/99	386.572	952.125	2.780.277	...	3.732.403	...	4.118.975	293.109	4.412.084
set/99	392.326	961.307	2.778.005	...	3.739.312	...	4.131.638	280.071	4.411.710
out/99	397.757	978.182	2.835.284	...	3.813.466	...	4.211.223	291.981	4.503.204
nov/99	403.270	1.131.750	2.810.749	...	3.942.499	...	4.345.769	242.233	4.588.002
dez/99	409.721	1.493.672	2.537.482	...	4.031.154	...	4.440.875	132.057	4.572.931
jan/00	415.687	1.702.255	2.410.587	...	4.112.842	...	4.528.529	125.173	4.653.702
fev/00	421.718	1.951.964	2.287.119	...	4.239.083	...	4.660.801	128.081	4.788.882
mar/00	427.834	1.954.990	2.182.621	...	4.137.611	...	4.565.445	131.976	4.697.421
abr/00	433.376	2.295.244	1.914.603	...	4.209.847	...	4.643.223	135.476	4.778.698
mai/00	439.852	2.560.324	1.689.534	...	4.249.857	...	4.689.709	140.491	4.830.200
jun/00	445.910	2.591.869	1.688.640	...	4.280.508	...	4.726.418	123.867	4.850.285
jul/00	451.747	2.599.931	1.656.943	...	4.256.874	...	4.708.621	127.921	4.836.542
ago/00	458.096	2.638.570	1.675.280	...	4.313.850	...	4.771.946	131.105	4.903.050

Fonte: BACEN/DEDIP, BACEN/DEMAB e CETIP.

**Tabela 9.1**

**Evolução mensal da dívida da administração indireta (autarquias e fundações) dos Estados, Distrito Federal e Municípios**

	Mobiliária	Contratual interna				Total	Externa	Total Geral
		Tesouro Nacional	Bancária	Outras	Total			
jan/98	-	1.832.734	222.945	...	2.055.679	...	2.055.679	
fev/98	-	1.866.726	223.821	...	2.090.547	...	2.090.547	
mar/98	-	1.881.867	224.997	...	2.106.864	...	2.106.864	
abr/98	-	1.844.127	228.573	...	2.072.700	...	2.072.700	
mai/98	-	1.838.981	229.185	...	2.068.166	...	2.068.166	
jun/98	-	1.855.638	229.565	...	2.085.203	...	2.085.203	
jul/98	-	1.879.099	231.249	...	2.110.348	...	2.110.348	
ago/98	-	1.903.033	232.147	...	2.135.180	...	2.135.180	
set/98	-	1.909.092	232.835	...	2.141.927	...	2.141.927	
out/98	-	1.912.969	235.612	...	2.148.581	...	2.148.581	
nov/98	-	1.940.489	237.153	...	2.177.643	...	2.177.643	
dez/98	-	2.097.319	230.631	...	2.327.950	...	2.327.950	
jan/99	-	1.950.156	242.982	...	2.193.138	...	2.193.138	
fev/99	-	1.985.725	244.664	...	2.230.389	...	2.230.389	
mar/99	-	1.996.204	246.889	...	2.243.093	...	2.243.093	
abr/99	-	2.002.139	252.166	...	2.254.305	...	2.254.305	
mai/99	-	2.045.797	235.971	...	2.281.768	...	2.281.768	
jun/99	-	2.050.770	253.300	...	2.304.070	...	2.304.070	
jul/99	-	2.044.267	255.501	...	2.299.768	...	2.299.768	
ago/99	-	2.103.918	256.946	...	2.360.864	...	2.360.864	
set/99	-	2.093.179	258.623	...	2.351.802	...	2.351.802	
out/99	-	2.097.019	260.189	...	2.357.209	...	2.357.209	
nov/99	-	2.110.795	260.299	...	2.371.095	...	2.371.095	
dez/99	-	2.099.574	262.893	...	2.362.467	...	2.362.467	
jan/00	-	2.103.178	264.207	...	2.367.385	...	2.367.385	
fev/00	-	2.118.782	264.197	...	2.382.979	...	2.382.979	
mar/00	-	2.106.450	264.522	...	2.370.972	...	2.370.972	
abr/00	-	2.111.938	265.966	...	2.377.903	...	2.377.903	
mai/00	-	2.127.339	266.456	...	2.393.795	...	2.393.795	
jun/00	-	2.132.683	268.130	...	2.400.813	...	2.400.813	
jul/00	-	2.137.924	270.014	...	2.407.937	...	2.407.937	
ago/00	-	2.307.289	284.701	...	2.591.990	...	2.591.990	

Fonte: BACEN/DEDIP

**Tabela 9.2****Evolução mensal da dívida da administração indireta (autarquias e fundações) dos Estados e Distrito Federal**

	Mobiliária Contratual interna					Externa	R\$ mil
	Tesouro Nacional	Bancária	Outras	Total	Total		
					Geral		
jan/98	-	1.696.601	148.720	...	1.845.320	...	1.845.320
fev/98	-	1.728.613	149.060	...	1.877.673	...	1.877.673
mar/98	-	1.742.863	150.219	...	1.893.082	...	1.893.082
abr/98	-	1.707.564	152.576	...	1.860.140	...	1.860.140
mai/98	-	1.705.645	152.557	...	1.858.202	...	1.858.202
jun/98	-	1.716.074	152.456	...	1.868.529	...	1.868.529
jul/98	-	1.738.630	153.631	...	1.892.261	...	1.892.261
ago/98	-	1.760.307	153.669	...	1.913.976	...	1.913.976
set/98	-	1.765.931	154.027	...	1.919.958	...	1.919.958
out/98	-	1.769.413	155.812	...	1.925.224	...	1.925.224
nov/98	-	1.794.669	156.264	...	1.950.933	...	1.950.933
dez/98	-	1.951.179	157.239	...	2.108.417	...	2.108.417
jan/99	-	1.803.562	159.817	...	1.963.379	...	1.963.379
fev/99	-	1.836.903	160.293	...	1.997.197	...	1.997.197
mar/99	-	1.846.385	161.639	...	2.008.023	...	2.008.023
abr/99	-	1.850.351	165.318	...	2.015.669	...	2.015.669
mai/99	-	1.891.428	148.066	...	2.039.494	...	2.039.494
jun/99	-	1.895.567	163.930	...	2.059.497	...	2.059.497
jul/99	-	1.887.706	165.053	...	2.052.759	...	2.052.759
ago/99	-	1.945.318	165.450	...	2.110.769	...	2.110.769
set/99	-	1.933.882	166.347	...	2.100.229	...	2.100.229
out/99	-	1.937.793	167.274	...	2.105.066	...	2.105.066
nov/99	-	1.949.907	167.478	...	2.117.385	...	2.117.385
dez/99	-	1.938.290	167.512	...	2.105.801	...	2.105.801
jan/00	-	1.941.439	168.517	...	2.109.956	...	2.109.956
fev/00	-	1.955.497	168.456	...	2.123.953	...	2.123.953
mar/00	-	1.942.688	168.365	...	2.111.053	...	2.111.053
abr/00	-	1.947.665	169.206	...	2.116.871	...	2.116.871
mai/00	-	1.961.591	169.507	...	2.131.098	...	2.131.098
jun/00	-	1.966.453	169.914	...	2.136.367	...	2.136.367
jul/00	-	1.971.232	170.724	...	2.141.957	...	2.141.957
ago/00	-	2.132.351	183.049	...	2.315.400	...	2.315.400

Fonte: BACEN/DEDIP

**Tabela 9.3**  
**Evolução mensal da dívida da administração indireta (autarquias e fundações) dos Municípios de capitais**

	Mobiliária Contratual interna					Total	Externa	R\$ mil
		Tesouro Nacional	Bancária	Outras	Total			Total
								Geral
jan/98	-	67.387	50.712	...	118.099	...	118.099	
fev/98	-	68.025	51.277	...	119.303	...	119.303	
mar/98	-	68.183	51.503	...	119.686	...	119.686	
abr/98	-	68.509	51.940	...	120.449	...	120.449	
mai/98	-	63.135	52.253	...	115.388	...	115.388	
jun/98	-	68.916	52.482	...	121.398	...	121.398	
jul/98	-	69.317	52.682	...	121.998	...	121.998	
ago/98	-	70.066	52.957	...	123.023	...	123.023	
set/98	-	69.985	53.097	...	123.082	...	123.082	
out/98	-	69.859	53.336	...	123.195	...	123.195	
nov/98	-	70.550	53.778	...	124.328	...	124.328	
dez/98	-	70.360	54.069	...	124.428	...	124.428	
jan/99	-	70.271	54.454	...	124.725	...	124.725	
fev/99	-	71.496	55.165	...	126.662	...	126.662	
mar/99	-	71.319	55.604	...	126.923	...	126.923	
abr/99	-	71.235	56.330	...	127.565	...	127.565	
mai/99	-	72.685	56.701	...	129.386	...	129.386	
jun/99	-	72.493	57.269	...	129.763	...	129.763	
jul/99	-	76.174	57.658	...	133.832	...	133.832	
ago/99	-	76.992	57.688	...	134.680	...	134.680	
set/99	-	77.105	58.022	...	135.127	...	135.127	
out/99	-	76.598	58.429	...	135.027	...	135.027	
nov/99	-	76.952	58.101	...	135.053	...	135.053	
dez/99	-	76.766	58.233	...	134.999	...	134.999	
jan/00	-	76.626	58.376	...	135.002	...	135.002	
fev/00	-	76.943	58.447	...	135.390	...	135.390	
mar/00	-	76.796	58.700	...	135.496	...	135.496	
abr/00	-	76.679	58.740	...	135.419	...	135.419	
mai/00	-	76.983	58.562	...	135.545	...	135.545	
jun/00	-	76.823	59.405	...	136.228	...	136.228	
jul/00	-	76.638	59.944	...	136.582	...	136.582	
ago/00	-	83.702	60.342	...	144.043	...	144.043	

Fonte: BACEN/DEDIP

**Tabela 9.4**  
**Evolução mensal da dívida da administração indireta (autarquias e fundações) dos demais Municípios**

	Mobiliária Contratual interna					Externa	R\$ mil Total Geral
	Tesouro Nacional		Bancária	Outras	Total		
jan/98	-	68.747	23.513	...	92.260	...	92.260
fev/98	-	70.088	23.483	...	93.571	...	93.571
mar/98	-	70.821	23.275	...	94.096	...	94.096
abr/98	-	68.053	24.058	...	92.111	...	92.111
mai/98	-	70.201	24.374	...	94.575	...	94.575
jun/98	-	70.648	24.628	...	95.276	...	95.276
jul/98	-	71.152	24.936	...	96.088	...	96.088
ago/98	-	72.660	25.521	...	98.181	...	98.181
set/98	-	73.177	25.710	...	98.887	...	98.887
out/98	-	73.697	26.464	...	100.161	...	100.161
nov/98	-	75.270	27.111	...	102.381	...	102.381
dez/98	-	75.781	19.323	...	95.104	...	95.104
jan/99	-	76.323	28.710	...	105.034	...	105.034
fev/99	-	77.326	29.205	...	106.531	...	106.531
mar/99	-	78.500	29.647	...	108.147	...	108.147
abr/99	-	80.553	30.518	...	111.071	...	111.071
mai/99	-	81.684	31.204	...	112.888	...	112.888
jun/99	-	82.710	32.102	...	114.811	...	114.811
jul/99	-	80.387	32.789	...	113.177	...	113.177
ago/99	-	81.608	33.808	...	115.415	...	115.415
set/99	-	82.192	34.253	...	116.445	...	116.445
out/99	-	82.629	34.487	...	117.116	...	117.116
nov/99	-	83.937	34.720	...	118.656	...	118.656
dez/99	-	84.518	37.149	...	121.667	...	121.667
jan/00	-	85.113	37.314	...	122.426	...	122.426
fev/00	-	86.343	37.294	...	123.636	...	123.636
mar/00	-	86.966	37.458	...	124.423	...	124.423
abr/00	-	87.594	38.020	...	125.613	...	125.613
mai/00	-	88.765	38.387	...	127.152	...	127.152
jun/00	-	89.407	38.810	...	128.217	...	128.217
jul/00	-	90.053	39.345	...	129.398	...	129.398
ago/00	-	91.237	41.311	...	132.547	...	132.547

Fonte: BACEN/DEDIP

**Tabela 10.1**

**Evolução mensal da dívida da administração indireta (empresas estatais <sup>1/</sup>) dos Estados, Distrito Federal e Municípios**

	Contratual interna					Externa	R\$ mil
	Mobiliária	2/			Total		Total
		Tesouro Nacional	Bancária	Outras			Geral
jan/98	...	19.190.289	7.320.555	...	26.510.843	...	26.510.843
fev/98	...	19.346.909	7.435.126	...	26.782.035	...	26.782.035
mar/98	...	19.390.390	7.093.504	...	26.483.895	...	26.483.895
abr/98	...	19.579.350	7.326.645	...	26.905.995	...	26.905.995
mai/98	870.373	19.380.460	7.829.497	...	27.209.957	...	28.080.329
jun/98	850.866	19.461.705	6.604.860	...	26.066.565	...	26.917.431
jul/98	867.603	19.604.039	6.771.641	...	26.375.680	...	27.243.284
ago/98	698.546	19.755.904	6.886.802	...	26.642.706	...	27.341.252
set/98	598.364	19.759.751	6.973.749	...	26.733.500	...	27.331.864
out/98	582.298	19.901.016	6.972.520	...	26.873.536	...	27.455.834
nov/98	532.325	20.016.046	7.067.313	...	27.083.360	...	27.615.685
dez/98	515.441	20.085.846	7.146.290	...	27.232.136	...	27.747.578
jan/99	517.732	21.476.999	7.058.268	...	28.535.267	...	29.052.999
fev/99	693.003	21.929.518	7.606.632	...	29.536.150	...	30.229.153
mar/99	1.121.091	21.317.303	7.661.257	...	28.978.561	...	30.099.652
abr/99	1.084.575	22.521.402	7.168.106	...	29.689.508	...	30.774.082
mai/99	1.190.257	22.919.017	7.168.683	...	30.087.700	...	31.277.957
jun/99	1.174.974	22.884.061	7.210.414	...	30.094.475	...	31.269.449
jul/99	1.170.677	22.025.192	7.246.908	...	29.272.100	...	30.442.777
ago/99	1.165.653	22.478.319	7.291.407	...	29.769.726	...	30.935.379
set/99	1.107.635	22.465.072	7.307.158	...	29.772.230	...	30.879.865
out/99	1.085.066	23.482.544	7.312.069	...	30.794.612	...	31.879.678
nov/99	945.163	23.448.491	7.327.927	...	30.776.417	...	31.721.580
dez/99	823.077	23.033.405	7.246.479	...	30.279.883	...	31.102.961
jan/00	821.743	22.621.326	7.260.436	...	29.881.762	...	30.703.505
fev/00	819.952	22.309.164	7.197.706	...	29.506.870	...	30.326.822
mar/00	795.332	22.258.149	7.182.457	...	29.440.605	...	30.235.937
abr/00	793.784	22.106.157	7.221.778	...	29.327.935	...	30.121.719
mai/00	790.011	22.192.693	7.195.058	...	29.387.751	...	30.177.762
jun/00	766.114	21.994.111	7.181.380	...	29.175.491	...	29.941.605
jul/00	763.368	21.933.413	7.190.763	...	29.124.176	...	29.887.544
ago/00	760.786	21.876.173	7.184.183	...	29.060.356	...	29.821.141

Fonte: BACEN/DEDIP e CETIP.

1/ Empresas Públicas, Sociedades de Economia Mista e respectivas Subsidiárias

2/ Não inclui debêntures de empresas estatais registradas na Bovespa nem notas promissórias não custodiadas na CETIP.

**Tabela 10.2****Evolução mensal da dívida da administração indireta (empresas estatais <sup>1/</sup>) dos Estados e Distrito Federal**

	Mobiliária Contratual interna					Externa	R\$ mil
	2/	Tesouro Nacional	Bancária	Outras	Total		Total
							Geral
jan/98	...	17.237.000	4.595.372	...	21.832.372	...	21.832.372
fev/98	...	17.372.440	4.691.458	...	22.063.898	...	22.063.898
mar/98	...	17.407.852	4.348.953	...	21.756.805	...	21.756.805
abr/98	...	17.621.948	4.564.349	...	22.186.297	...	22.186.297
mai/98	845.373	17.394.383	5.064.100	...	22.458.484	...	23.303.856
jun/98	825.866	17.470.695	3.838.544	...	21.309.239	...	22.135.105
jul/98	839.284	17.592.593	3.974.820	...	21.567.413	...	22.406.697
ago/98	670.734	17.725.841	4.070.731	...	21.796.571	...	22.467.305
set/98	571.123	17.724.928	4.171.299	...	21.896.227	...	22.467.350
out/98	555.640	17.862.709	4.160.149	...	22.022.858	...	22.578.498
nov/98	506.019	17.957.958	4.255.322	...	22.213.279	...	22.719.299
dez/98	489.519	18.005.964	4.317.336	...	22.323.300	...	22.812.819
jan/99	492.295	19.386.180	4.199.336	...	23.585.515	...	24.077.810
fev/99	668.142	19.804.731	4.734.344	...	24.539.075	...	25.207.217
mar/99	1.096.767	19.186.074	4.779.523	...	23.965.597	...	25.062.364
abr/99	1.060.670	20.380.322	4.255.083	...	24.635.405	...	25.696.076
mai/99	1.167.015	20.655.934	4.242.385	...	24.898.319	...	26.065.334
jun/99	1.152.440	20.614.731	4.279.249	...	24.893.980	...	26.046.420
jul/99	1.148.142	19.757.716	4.294.549	...	24.052.266	...	25.200.408
ago/99	1.144.940	20.189.361	4.334.519	...	24.523.880	...	25.668.820
set/99	1.087.888	20.154.614	4.353.425	...	24.508.039	...	25.595.927
out/99	1.066.344	21.153.384	4.348.302	...	25.501.686	...	26.568.030
nov/99	927.521	21.103.934	4.362.043	...	25.465.976	...	26.393.498
dez/99	806.556	20.687.560	4.339.980	...	25.027.540	...	25.834.096
jan/00	806.358	20.273.116	4.342.536	...	24.615.652	...	25.422.010
fev/00	805.742	19.946.968	4.335.484	...	24.282.452	...	25.088.194
mar/00	782.349	19.892.286	4.322.669	...	24.214.955	...	24.997.304
abr/00	782.076	19.742.233	4.357.604	...	24.099.837	...	24.881.913
mai/00	779.630	19.817.355	4.371.275	...	24.188.631	...	24.968.260
jun/00	757.070	19.619.060	4.369.597	...	23.988.657	...	24.745.727
jul/00	755.724	19.555.538	4.369.841	...	23.925.379	...	24.681.103
ago/00	754.581	19.487.225	4.361.641	...	23.848.867	...	24.603.447

Fonte: BACEN/DEDIP e CETIP.

1/ Empresas Públicas, Sociedades de Economia Mista e respectivas Subsidiárias

2/ Não inclui debêntures de empresas estatais registradas na Bovespa nem notas promissórias não custodiadas na CETIP.



**Tabela 10.3****Evolução mensal da dívida da administração indireta (empresas estatais <sup>1/</sup>) dos Municípios de capitais**

	Mobiliária Contratual interna					Externa	R\$ mil
	2/	Tesouro Nacional	Bancária	Outras	Total		Total
							Geral
jan/98	...	1.711.826	519.668	...	2.231.493	...	2.231.493
fev/98	...	1.732.684	522.180	...	2.254.864	...	2.254.864
mar/98	...	1.740.856	524.900	...	2.265.756	...	2.265.756
abr/98	...	1.715.674	518.276	...	2.233.950	...	2.233.950
mai/98	-	1.743.864	519.104	...	2.262.968	...	2.262.968
jun/98	-	1.749.306	519.253	...	2.268.559	...	2.268.559
jul/98	-	1.769.523	522.459	...	2.291.983	...	2.291.983
ago/98	-	1.788.571	523.009	...	2.311.580	...	2.311.580
set/98	-	1.793.829	524.820	...	2.318.649	...	2.318.649
out/98	-	1.798.256	527.842	...	2.326.098	...	2.326.098
nov/98	-	1.818.374	529.746	...	2.348.120	...	2.348.120
dez/98	-	1.826.305	530.081	...	2.356.386	...	2.356.386
jan/99	-	1.837.546	535.401	...	2.372.947	...	2.372.947
fev/99	-	1.871.407	536.205	...	2.407.613	...	2.407.613
mar/99	-	1.874.424	538.481	...	2.412.905	...	2.412.905
abr/99	-	1.885.048	546.166	...	2.431.214	...	2.431.214
mai/99	-	2.007.575	547.122	...	2.554.697	...	2.554.697
jun/99	-	2.014.511	548.004	...	2.562.516	...	2.562.516
jul/99	-	2.009.876	596.182	...	2.606.058	...	2.606.058
ago/99	-	2.028.473	595.379	...	2.623.852	...	2.623.852
set/99	-	2.050.083	591.598	...	2.641.680	...	2.641.680
out/99	-	2.070.256	594.775	...	2.665.031	...	2.665.031
nov/99	-	2.084.338	593.146	...	2.677.483	...	2.677.483
dez/99	-	2.085.939	538.123	...	2.624.061	...	2.624.061
jan/00	-	2.089.766	538.034	...	2.627.801	...	2.627.801
fev/00	-	2.102.736	537.776	...	2.640.512	...	2.640.512
mar/00	-	2.106.399	538.363	...	2.644.761	...	2.644.761
abr/00	-	2.104.621	539.492	...	2.644.114	...	2.644.114
mai/00	-	2.115.134	497.510	...	2.612.644	...	2.612.644
jun/00	-	2.114.835	497.070	...	2.611.905	...	2.611.905
jul/00	-	2.117.824	497.612	...	2.615.436	...	2.615.436
ago/00	-	2.128.063	496.871	...	2.624.934	...	2.624.934

Fonte: BACEN/DEDIP e CETIP.

1/ Empresas Públicas, Sociedades de Economia Mista e respectivas Subsidiárias

2/ Não inclui debêntures de empresas estatais registradas na Bovespa nem notas promissórias não custodiadas na CETIP.

**Tabela 10.4****Evolução mensal da dívida da administração indireta (empresas estatais<sup>1/</sup>) dos demais Municípios**

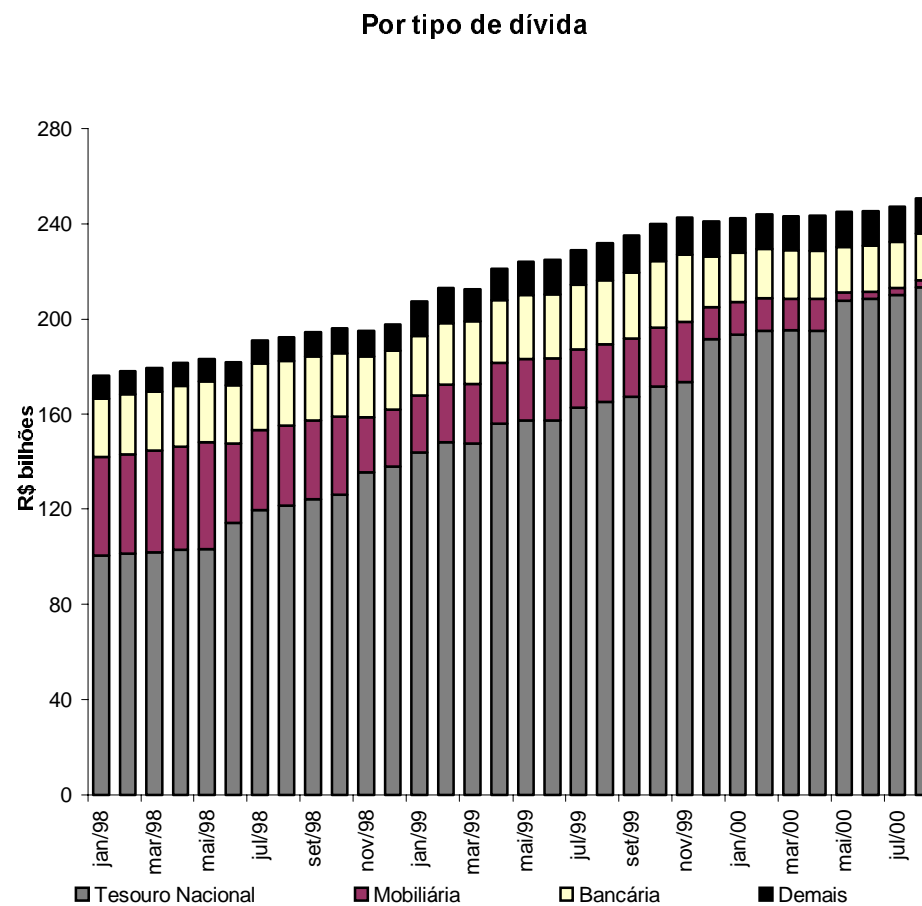
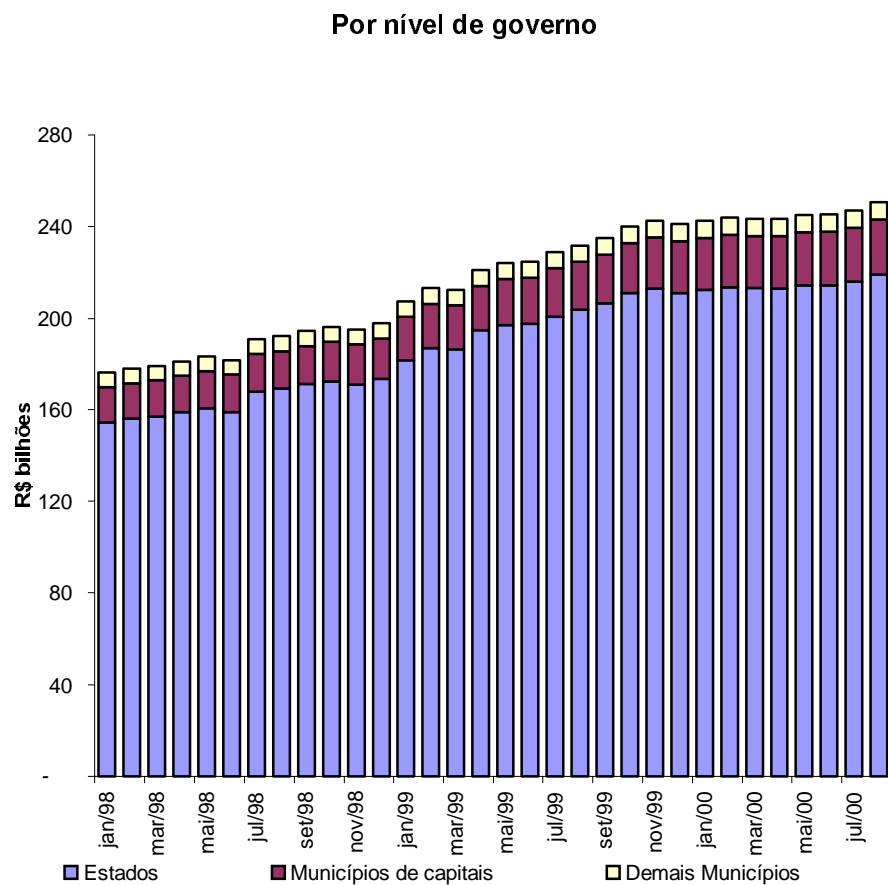
	Mobiliária Contratual interna					Externa	R\$ mil
	2/	Tesouro Nacional	Bancária	Outras	Total		Total
							Geral
jan/98	...	241.463	2.205.515	...	2.446.978	...	2.446.978
fev/98	...	241.784	2.221.488	...	2.463.272	...	2.463.272
mar/98	...	241.683	2.219.651	...	2.461.333	...	2.461.333
abr/98	...	241.729	2.244.019	...	2.485.748	...	2.485.748
mai/98	25.000	242.212	2.246.293	...	2.488.505	...	2.513.505
jun/98	25.000	241.704	2.247.063	...	2.488.767	...	2.513.767
jul/98	28.320	241.922	2.274.362	...	2.516.284	...	2.544.604
ago/98	27.813	241.492	2.293.062	...	2.534.554	...	2.562.367
set/98	27.241	240.994	2.277.630	...	2.518.624	...	2.545.865
out/98	26.659	240.051	2.284.529	...	2.524.580	...	2.551.239
nov/98	26.306	239.715	2.282.245	...	2.521.960	...	2.548.266
dez/98	25.922	253.578	2.298.873	...	2.552.451	...	2.578.373
jan/99	25.438	253.273	2.323.531	...	2.576.804	...	2.602.242
fev/99	24.862	253.380	2.336.083	...	2.589.463	...	2.614.324
mar/99	24.325	256.806	2.343.253	...	2.600.059	...	2.624.383
abr/99	23.905	256.032	2.366.856	...	2.622.888	...	2.646.792
mai/99	23.242	255.508	2.379.176	...	2.634.684	...	2.657.926
jun/99	22.534	254.819	2.383.160	...	2.637.979	...	2.660.513
jul/99	22.534	257.600	2.356.176	...	2.613.776	...	2.636.311
ago/99	20.713	260.485	2.361.509	...	2.621.994	...	2.642.707
set/99	19.748	260.375	2.362.135	...	2.622.510	...	2.642.258
out/99	18.722	258.903	2.368.992	...	2.627.895	...	2.646.617
nov/99	17.641	260.219	2.372.738	...	2.632.957	...	2.650.599
dez/99	16.521	259.907	2.368.376	...	2.628.282	...	2.644.804
jan/00	15.385	258.443	2.379.866	...	2.638.310	...	2.653.695
fev/00	14.210	259.460	2.324.446	...	2.583.906	...	2.598.116
mar/00	12.983	259.464	2.321.425	...	2.580.888	...	2.593.872
abr/00	11.707	259.302	2.324.682	...	2.583.984	...	2.595.692
mai/00	10.382	260.204	2.326.273	...	2.586.477	...	2.596.858
jun/00	9.044	260.216	2.314.713	...	2.574.929	...	2.583.973
jul/00	7.645	260.050	2.323.310	...	2.583.361	...	2.591.005
ago/00	6.205	260.884	2.325.671	...	2.586.555	...	2.592.760

Fonte: BACEN/DEDIP e CETIP.

1/ Empresas Públicas, Sociedades de Economia Mista e respectivas Subsidiárias

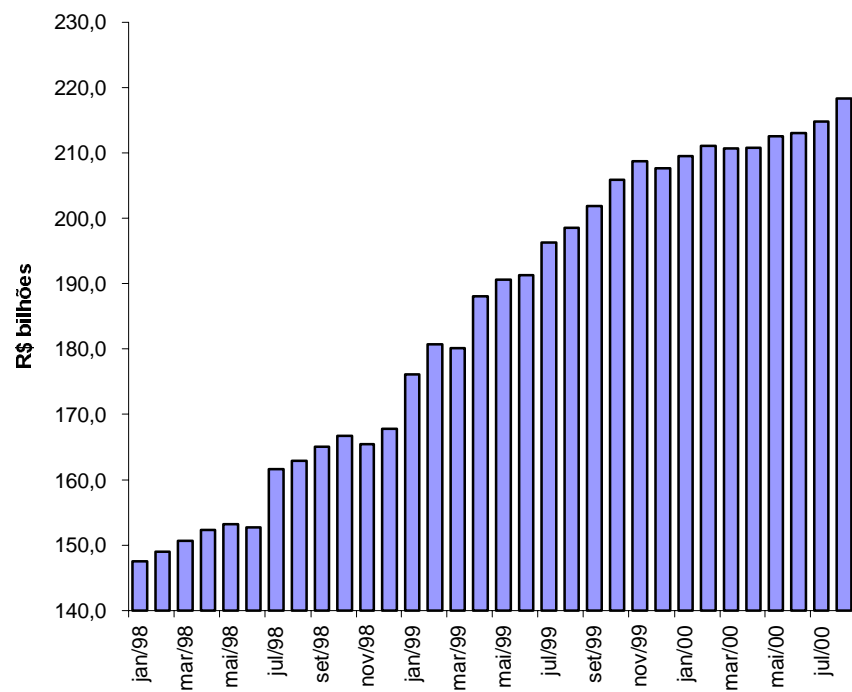
2/ Não inclui debêntures de empresas estatais registradas na Bovespa nem notas promissórias não custodiadas na CETIP.

**Gráfico 3**  
**Evolução mensal da dívida total dos Estados, Distrito Federal e Municípios**

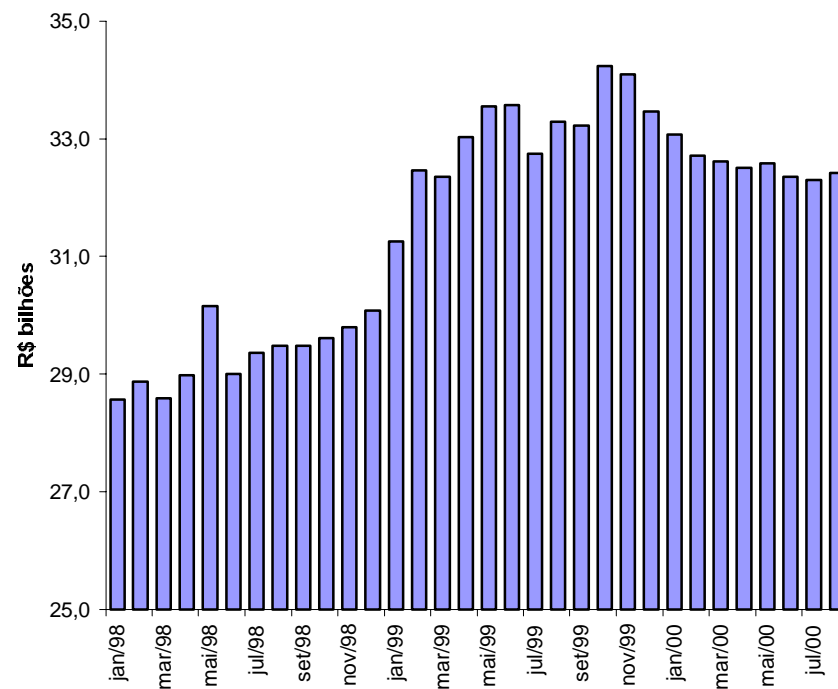


### Gráfico 4 Evolução mensal da dívida dos Estados, Distrito Federal e Municípios

Endividamento total da administração direta



Endividamento total da administração indireta



**Tabela 11.1**

**Evolução mensal da dívida da administração direta e indireta dos Estados, Distrito Federal e Municípios por credor 1/**

R\$ mil														
	Tesouro Nacional	Bancos comerciais/múltiplos				Fundos de liquidez da Dívida	Demais instituições financeiras	Fundos mútuos	Credor externo	Outros cred. contratuais	BACEN	Outros cred. mobiliários	Total	
		Públicos			Privados									Total
		Federais	Estaduais	Total										
jan/98	100.575.234	31.260.480	23.045.391	54.305.871	3.840.995	58.146.866	1.595.584	321.149	3.160.785	4.686.486	3.841.682	1.939	3.742.928	176.072.653
fev/98	101.368.423	31.796.908	23.614.369	55.411.277	3.601.909	59.013.185	1.787.392	254.333	3.127.316	4.789.225	3.835.053	-	3.711.340	177.886.267
mar/98	101.928.382	32.414.227	23.995.945	56.410.171	2.741.667	59.151.838	1.827.290	252.815	3.113.211	4.888.663	3.835.112	364.208	3.873.636	179.235.156
abr/98	102.828.933	33.198.852	24.681.772	57.880.624	2.914.498	60.795.122	1.781.321	236.422	3.047.996	5.019.759	3.553.424	370.424	3.627.916	181.261.317
mai/98	103.135.938	33.293.407	25.147.224	58.440.632	3.356.439	61.797.070	1.860.976	238.637	2.982.198	5.099.790	3.643.845	376.462	4.233.091	183.368.007
jun/98	114.320.234	34.057.879	13.532.905	47.590.783	1.890.148	49.480.931	1.728.003	245.224	2.738.441	5.361.375	3.685.903	382.494	3.776.388	181.718.993
jul/98	119.457.539	33.974.856	13.480.626	47.455.481	1.944.513	49.399.994	1.704.098	208.786	2.940.108	5.525.057	3.645.875	4.297.954	3.784.245	190.963.656
ago/98	121.492.905	33.372.725	13.512.699	46.885.424	1.698.745	48.584.169	1.394.706	448.077	3.011.950	5.709.497	3.660.779	4.323.617	3.717.582	192.343.282
set/98	124.217.080	34.374.180	12.973.883	47.348.063	1.409.712	48.757.775	1.305.173	463.385	2.489.822	5.908.470	3.659.152	4.353.458	3.392.473	194.546.789
out/98	126.034.843	34.972.423	12.294.606	47.267.028	1.422.294	48.689.323	1.335.916	380.953	2.226.656	6.183.863	3.661.456	4.384.831	3.391.365	196.289.205
nov/98	135.328.943	34.474.601	2.985.218	37.459.819	1.380.816	38.840.635	770.136	382.488	2.325.992	6.404.387	3.741.011	3.988.584	3.408.642	195.190.818
dez/98	137.939.850	34.707.947	3.115.807	37.823.754	1.006.109	38.829.864	677.249	401.164	2.247.281	6.681.078	3.734.741	4.008.250	3.374.417	197.893.895
jan/99	143.635.629	35.552.318	3.136.283	38.688.601	817.756	39.506.358	1.037.471	102.690	1.831.511	9.969.756	3.965.536	4.068.159	3.272.838	207.389.948
fev/99	148.076.537	36.631.960	2.783.072	39.415.032	742.446	40.157.478	965.044	407.703	1.803.349	10.440.955	3.970.708	4.135.914	3.212.926	213.170.614
mar/99	147.648.206	37.387.489	2.824.735	40.212.224	867.692	41.079.916	990.079	287.609	1.755.920	8.821.244	3.971.764	4.339.427	3.603.405	212.497.569
abr/99	155.956.175	37.881.509	2.456.295	40.337.804	794.235	41.132.039	986.283	326.147	1.660.874	8.497.249	4.015.877	4.447.899	4.080.615	221.103.159
mai/99	157.250.908	38.463.740	2.374.783	40.838.524	871.598	41.710.122	958.682	275.174	1.842.170	8.876.553	4.592.882	4.471.173	4.153.369	224.131.032
jun/99	157.261.190	38.289.139	2.319.724	40.608.863	776.093	41.384.956	842.658	277.213	1.711.342	9.105.181	4.644.102	4.493.960	5.075.801	224.796.404
jul/99	162.438.397	37.258.323	2.335.966	39.594.289	765.236	40.359.525	665.042	219.109	100.250	9.179.804	4.673.055	4.564.955	6.758.426	228.958.564
ago/99	165.116.478	37.378.087	2.317.637	39.695.725	721.112	40.416.836	502.068	149.079	135.354	9.958.548	4.739.534	4.661.119	6.156.880	231.835.897
set/99	167.235.435	38.248.959	2.383.551	40.632.510	628.897	41.261.407	489.075	134.132	227.476	10.078.037	4.680.121	4.752.754	6.160.479	235.018.917
out/99	171.433.677	38.657.744	2.387.559	41.045.303	654.115	41.699.418	489.773	141.392	239.031	10.327.318	4.682.405	4.846.354	6.198.822	240.058.190
nov/99	173.225.077	39.053.384	2.402.750	41.456.134	589.959	42.046.093	499.608	1.013	249.604	10.259.759	4.709.070	4.963.054	6.776.475	242.729.754
dez/99	191.527.639	19.667.798	2.361.307	22.029.105	476.728	22.505.833	434.553	972	255.844	9.678.819	4.626.306	5.113.637	6.930.903	241.074.506
jan/00	193.451.130	18.763.113	2.369.597	21.132.711	479.127	21.611.838	440.819	986	273.434	9.764.878	4.737.209	5.202.871	7.007.374	242.490.541
fev/00	195.010.638	18.872.932	2.221.072	21.094.004	465.725	21.559.729	447.213	1.060	273.755	9.480.008	4.749.732	5.250.590	7.097.994	243.870.719
mar/00	195.230.142	18.157.984	2.111.398	20.269.383	452.950	20.722.332	453.695	1.015	273.727	9.490.815	4.766.631	5.254.697	7.103.143	243.296.197
abr/00	195.112.663	18.164.869	1.993.462	20.158.331	433.333	20.591.664	459.573	1.028	275.233	9.685.246	4.761.978	5.258.243	7.185.337	243.330.966
mai/00	207.810.549	11.950.070	1.975.246	13.925.316	421.656	14.346.972	466.437	1.044	309.516	9.830.768	4.759.136	5.259.134	2.333.172	245.116.728
jun/00	208.553.806	11.871.095	1.977.022	13.848.117	398.627	14.246.745	45.525	1.058	302.952	9.751.648	4.772.782	5.288.340	2.418.464	245.381.320
jul/00	210.263.103	11.929.667	1.977.146	13.906.813	361.713	14.268.526	46.119	1.072	348.649	9.676.588	4.806.391	5.331.396	2.394.722	247.136.566
ago/00	213.386.502	11.957.955	1.994.304	13.952.260	364.453	14.316.713	46.767	1.087	346.325	9.952.234	4.814.895	5.445.554	2.423.104	250.733.182

Fonte: BACEN/DEDIP, BACEN/DEMAB, CETIP, Governos Estaduais, do Distrito Federal e dos Municípios de capitais.

1/ Não inclui debêntures de empresas estatais registradas na Bovespa nem notas promissórias não custodiadas na CETIP.

2/ Projetado com base nos últimos dados disponibilizados pelos Estados, Distrito Federal e Municípios de capitais - Não inclui dívidas da administração indireta (todos os níveis) nem da administração direta dos Municípios não-capitais.

3/ Inclui dívidas junto ao INSS, FGTS, PASEP e outras.

4/ Pessoas físicas, pessoas jurídicas não financeiras e detentores de títulos mobiliários vencidos.

**Tabela 11.2****Evolução mensal da dívida da administração direta e indireta dos Estados e Distrito Federal por credor 1/**

	Tesouro Nacional	Bancos comerciais/múltiplos					Fundos de liquidez da Dívida	Demais instituições financeiras	Fundos mútuos	Credor externo	Outros cred. contratuais	BACEN	Outros cred. mobiliários	Total
		Públicos			Privados	Total								
		Federais	Estaduais	Total										
jan/98	94.846.147	22.403.098	21.932.493	44.335.590	2.669.649	47.005.240	1.301.984	226.542	1.124.097	4.156.279	3.641.835	1.939	1.985.452	154.289.514
fev/98	95.598.200	23.062.679	22.497.024	45.559.702	2.396.054	47.955.757	1.421.120	179.407	1.080.627	4.242.733	3.634.185	-	1.937.291	156.049.319
mar/98	96.150.669	23.523.773	22.951.111	46.474.884	1.507.292	47.982.176	1.371.513	161.328	945.202	4.330.768	3.634.310	364.208	2.027.444	156.967.617
abr/98	97.061.727	24.097.011	23.636.135	47.733.146	1.587.622	49.320.768	1.425.337	142.911	836.071	4.449.795	3.349.803	370.424	1.813.949	158.770.785
mai/98	97.331.608	23.946.421	23.999.685	47.946.106	2.038.211	49.984.317	1.508.234	133.257	784.206	4.518.175	3.435.489	376.462	2.531.835	160.603.583
jun/98	108.508.494	23.896.344	12.387.276	36.283.620	730.052	37.013.672	1.382.876	136.353	776.456	4.768.873	3.474.008	382.494	2.309.314	158.752.538
jul/98	113.636.291	23.801.141	12.334.164	36.135.306	732.166	36.867.471	1.382.964	138.569	813.023	4.919.247	3.450.360	4.297.954	2.357.976	167.863.856
ago/98	115.637.129	23.111.187	12.360.188	35.471.375	735.660	36.207.035	1.124.709	132.426	778.826	5.084.325	3.463.399	4.323.617	2.283.273	169.034.739
set/98	118.355.201	23.559.968	11.786.268	35.346.236	654.944	36.001.179	992.822	113.596	443.683	5.255.045	3.462.565	4.353.458	2.017.656	170.995.206
out/98	120.152.741	23.714.585	11.091.634	34.806.219	684.901	35.491.120	1.056.168	47.942	302.718	5.477.614	3.467.021	4.384.831	1.977.251	172.357.404
nov/98	129.406.150	22.960.670	1.755.802	24.716.473	654.971	25.371.444	562.712	39.621	318.404	5.681.820	3.542.409	3.988.584	1.987.442	170.898.587
dez/98	131.993.755	22.557.706	2.002.774	24.560.480	427.000	24.987.480	567.533	50.264	268.286	5.931.110	3.536.951	4.008.250	1.988.549	173.332.178
jan/99	137.336.005	22.725.783	1.934.899	24.660.681	405.634	25.066.315	579.893	32.830	106.479	8.784.212	3.748.547	4.068.159	2.005.582	181.728.022
fev/99	141.673.048	23.392.346	1.556.748	24.949.094	378.070	25.327.164	593.687	191.721	107.790	9.196.434	3.753.926	4.135.914	1.987.499	186.967.184
mar/99	141.360.307	24.003.294	1.584.947	25.588.241	498.802	26.087.044	613.484	182.532	138.566	7.752.153	3.763.281	4.339.427	2.356.660	186.593.454
abr/99	149.572.477	24.129.609	1.275.269	25.404.878	481.088	25.885.965	627.915	184.675	93.225	7.440.051	3.810.978	4.447.899	2.733.470	194.796.657
mai/99	150.649.494	24.446.684	1.183.164	25.629.848	489.287	26.119.135	640.593	184.734	102.862	7.776.699	4.386.793	4.471.173	2.873.798	197.205.281
jun/99	150.649.615	24.472.331	1.116.719	25.589.050	401.970	25.991.020	606.579	178.280	105.693	8.079.719	4.437.063	4.493.960	3.081.074	197.623.003
jul/99	153.185.902	24.774.661	1.142.695	25.917.356	368.940	26.286.296	616.641	170.318	98.898	8.252.656	4.450.494	4.564.955	3.106.128	200.732.288
ago/99	155.729.889	24.822.736	1.095.891	25.918.627	339.555	26.258.182	408.961	149.079	133.282	8.963.923	4.514.230	4.661.119	3.060.533	203.879.197
set/99	157.439.605	25.564.170	1.146.357	26.710.527	303.481	27.014.009	415.043	134.132	220.564	9.070.341	4.454.027	4.752.754	2.949.529	206.450.004
out/99	161.532.344	25.856.126	1.134.353	26.990.479	278.565	27.269.043	420.787	141.392	232.478	9.198.277	4.458.690	4.846.354	2.944.589	211.043.954
nov/99	163.115.408	26.197.930	1.158.881	27.356.811	253.099	27.609.910	426.621	1.013	243.430	9.126.667	4.485.971	4.963.054	2.977.962	212.950.035
dez/99	180.746.310	8.068.753	1.113.902	9.182.654	234.647	9.417.302	433.444	972	248.740	8.600.373	4.402.453	5.113.637	2.135.428	211.098.660
jan/00	182.283.748	7.577.530	1.121.766	8.699.295	223.982	8.923.277	439.754	986	266.203	8.667.531	4.431.513	5.202.871	2.143.685	212.359.570
fev/00	183.509.761	7.650.428	1.120.024	8.770.452	214.584	8.985.036	446.135	1.060	267.076	8.381.590	4.473.364	5.250.590	2.168.825	213.483.435
mar/00	183.731.288	7.453.308	1.119.188	8.572.496	196.748	8.769.244	452.600	1.015	267.624	8.391.498	4.485.604	5.254.697	1.959.678	213.313.249
abr/00	183.213.695	7.491.916	1.127.599	8.619.516	197.097	8.816.613	458.464	1.028	269.731	8.538.066	4.482.901	5.258.243	1.976.938	213.015.679
mai/00	184.404.442	7.473.727	1.128.269	8.601.996	202.140	8.804.135	465.313	1.044	304.636	8.663.759	4.481.710	5.259.134	1.962.528	214.346.703
jun/00	185.059.450	7.469.816	1.129.936	8.599.752	194.432	8.794.184	45.525	1.058	298.702	8.567.769	4.496.193	5.288.340	1.967.761	214.518.981
jul/00	186.593.074	7.479.828	1.132.662	8.612.490	195.121	8.807.611	46.119	1.072	345.056	8.506.351	4.530.138	5.331.396	1.938.923	216.099.739
ago/00	189.287.306	7.490.251	1.135.301	8.625.551	194.073	8.819.624	46.767	1.087	343.409	8.749.952	4.538.051	5.445.554	1.961.719	219.193.469

Fonte: BACEN/DEDIP, BACEN/DEMAB, CETIP, Governos Estaduais e do Distrito Federal.

1/ Não inclui debêntures de empresas estatais registradas na Bovespa nem notas promissórias não custodiadas na CETIP.

2/ Projetado com base nos últimos dados disponibilizados pelos Estados e Distrito Federal - Não inclui dívidas da administração indireta (todos os níveis).

3/ Inclui dívidas junto ao INSS, FGTS, PASEP e outras.

4/ Pessoas físicas, pessoas jurídicas não financeiras e detentores de títulos mobiliários vencidos.

**Tabela 11.3****Evolução mensal da dívida da administração direta e indireta dos Municípios de capitais por credor 1/**

	R\$ mil													
	Tesouro Nacional	Bancos comerciais/múltiplos			Privados	Total	Fundos de liquidez da Dívida	Demais instituições financeiras	Fundos mútuos	Credor externo	Outros cred. contratuais	BACEN	Outros cred. mobiliários	Total
		Públicos		Total										
		Federais	Estaduais											
									2/	2/ 3/		4/		
jan/98	4.581.955	5.254.679	281.974	5.536.653	694.619	6.231.271	283.116	93.686	1.978.500	530.207	199.847	-	1.614.528	15.513.111
fev/98	4.617.186	5.069.222	274.726	5.343.948	728.505	6.072.452	355.553	74.708	1.985.638	546.492	200.868	-	1.629.637	15.482.533
mar/98	4.621.992	5.175.076	263.132	5.438.208	731.510	6.169.718	444.834	81.506	2.103.696	557.895	200.802	-	1.700.500	15.880.943
abr/98	4.609.479	5.339.024	253.998	5.593.022	828.057	6.421.079	344.854	80.339	2.148.303	569.964	203.621	-	1.668.393	16.046.033
mai/98	4.642.626	5.440.738	355.077	5.795.815	831.201	6.627.016	341.430	76.506	2.143.996	581.614	208.356	-	1.615.874	16.237.418
jun/98	4.650.310	6.270.791	346.871	6.617.662	686.414	7.304.076	343.705	77.014	1.927.459	592.503	211.895	-	1.320.713	16.427.675
jul/98	4.659.574	6.244.171	345.917	6.590.088	757.237	7.347.325	319.688	62.798	2.066.990	605.810	195.515	-	1.274.488	16.532.187
ago/98	4.691.030	6.293.607	347.091	6.640.698	538.070	7.178.768	268.530	297.856	2.183.144	625.172	197.380	-	1.281.782	16.723.662
set/98	4.696.911	6.851.158	345.904	7.197.062	352.824	7.549.886	310.848	332.789	2.030.898	653.424	196.586	-	1.218.982	16.990.323
out/98	4.713.031	7.251.343	350.152	7.601.496	364.736	7.966.232	272.929	314.462	1.908.248	706.249	194.435	-	1.256.675	17.332.261
nov/98	4.746.703	7.509.761	349.227	7.858.988	366.225	8.225.213	205.835	335.346	1.991.485	722.567	198.603	-	1.261.242	17.686.993
dez/98	4.752.900	8.121.617	210.055	8.331.672	261.365	8.593.038	108.089	350.897	1.962.506	749.969	197.790	-	1.223.077	17.938.266
jan/99	5.069.310	8.777.922	258.891	9.036.813	152.921	9.189.734	455.916	69.860	1.708.854	1.185.544	216.989	-	1.102.002	18.998.208
fev/99	5.165.248	9.125.433	277.679	9.403.113	113.888	9.517.000	369.655	215.982	1.678.307	1.244.521	216.782	-	1.057.432	19.464.927
mar/99	5.046.679	9.232.497	272.814	9.505.311	116.719	9.622.031	374.836	105.077	1.600.238	1.069.091	208.483	-	1.074.526	19.100.961
abr/99	5.111.391	9.546.408	259.998	9.806.406	77.717	9.884.123	356.568	141.472	1.567.649	1.057.197	204.899	-	1.087.759	19.411.059
mai/99	5.322.671	9.768.426	260.663	10.029.089	85.692	10.114.781	316.253	90.439	1.737.914	1.099.854	206.089	-	1.017.448	19.905.449
jun/99	5.331.013	9.589.420	265.427	9.854.847	80.130	9.934.977	235.123	98.933	1.604.297	1.025.462	207.039	-	1.662.759	20.099.603
jul/99	7.969.319	8.272.676	263.271	8.535.947	57.885	8.593.833	47.429	48.790	-	927.149	222.561	-	3.315.162	21.124.242
ago/99	8.092.371	8.319.594	267.566	8.587.160	38.117	8.625.277	92.120	-	-	994.625	225.304	-	2.756.796	20.786.493
set/99	8.491.957	8.428.967	261.745	8.690.712	36.585	8.727.296	73.031	-	-	1.007.696	226.094	-	2.872.427	21.398.500
out/99	8.581.620	8.533.055	259.691	8.792.745	40.340	8.833.085	67.970	-	-	1.129.041	223.715	-	2.911.868	21.747.299
nov/99	8.633.763	8.610.392	260.928	8.871.320	36.956	8.908.276	71.957	-	-	1.133.092	223.099	-	3.452.274	22.422.462
dez/99	8.943.233	7.740.412	199.176	7.939.588	5.333	7.944.920	62	-	-	1.078.446	223.853	-	4.445.931	22.636.445
jan/00	9.121.571	7.458.880	192.633	7.651.513	14.562	7.666.075	3	-	-	1.097.347	305.696	-	4.510.455	22.701.147
fev/00	9.203.112	7.567.787	145.434	7.713.221	13.978	7.727.199	2	-	-	1.098.418	276.368	-	4.571.551	22.876.649
mar/00	9.197.435	7.048.917	145.033	7.193.950	14.082	7.208.032	2	-	-	1.099.317	281.026	-	4.781.420	22.567.232
abr/00	9.256.828	7.173.445	105.418	7.278.863	10.904	7.289.767	2	-	-	1.147.180	279.078	-	4.842.429	22.815.283
mai/00	20.496.814	1.155.021	109.441	1.264.462	10.103	1.274.565	-	-	-	1.167.010	277.426	-	-	23.215.814
jun/00	20.552.864	1.165.350	111.080	1.276.430	10.101	1.286.531	-	-	-	1.183.879	276.589	-	-	23.299.863
jul/00	20.719.995	1.191.114	115.315	1.306.428	6.968	1.313.396	-	-	-	1.170.237	276.253	-	-	23.479.881
ago/00	21.108.506	1.200.213	117.328	1.317.541	6.182	1.323.723	-	-	-	1.202.282	276.844	-	-	23.911.355

Fonte: BACEN/DEDIP, BACEN/DEMAB, CETIP e Governos dos Municípios de capitais.

1/ Não inclui debêntures de empresas estatais registradas na Bovespa nem notas promissórias não custodiadas na CETIP.

2/ Projetado com base nos últimos dados disponibilizados pelos Municípios de capitais - Não inclui dívidas da administração indireta.

3/ Inclui dívidas junto ao INSS, FGTS, PASEP e outras.

**Tabela 11.4****Evolução mensal da dívida da administração direta e indireta dos demais Municípios por credor 1/**

	R\$ mil													
	Tesouro	Bancos comerciais/múltiplos			Fundos de	Demais	Fundos	Credor	Outros cred.	BACEN	Outros cred.	Total		
	Nacional	Públicos		Privados	Total	liquidez da	instituições	mútuos	externo	contratuais	mobiliários			
		Federais	Estaduais	Total		Dívida	financeiras				2/			
jan/98	1.147.132	3.602.703	830.925	4.433.628	476.727	4.910.355	10.484	921	58.188	...	...	-	142.948	6.270.027
fev/98	1.153.037	3.665.007	842.619	4.507.626	477.350	4.984.976	10.720	218	61.051	...	...	-	144.413	6.354.415
mar/98	1.155.722	3.715.377	781.703	4.497.079	502.865	4.999.945	10.943	9.981	64.313	...	...	-	145.692	6.386.596
abr/98	1.157.728	3.762.817	791.639	4.554.456	498.819	5.053.274	11.130	13.172	63.621	...	...	-	145.574	6.444.499
mai/98	1.161.704	3.906.249	792.462	4.698.711	487.026	5.185.737	11.311	28.873	53.997	...	...	-	85.383	6.527.006
jun/98	1.161.430	3.890.744	798.758	4.689.502	473.682	5.163.184	1.422	31.857	34.526	...	...	-	146.361	6.538.780
jul/98	1.161.673	3.929.543	800.544	4.730.087	455.110	5.185.198	1.446	7.419	60.095	...	...	-	151.781	6.567.613
ago/98	1.164.745	3.967.931	805.421	4.773.352	425.015	5.198.366	1.467	17.795	49.981	...	...	-	152.527	6.584.881
set/98	1.164.968	3.963.054	841.712	4.804.766	401.944	5.206.710	1.504	17.000	15.242	...	...	-	155.836	6.561.259
out/98	1.169.072	4.006.494	852.820	4.859.314	372.657	5.231.971	6.820	18.549	15.690	...	...	-	157.438	6.599.540
nov/98	1.176.090	4.004.170	880.189	4.884.359	359.620	5.243.979	1.589	7.520	16.103	...	...	-	159.958	6.605.238
dez/98	1.193.195	4.028.624	902.978	4.931.601	317.744	5.249.345	1.627	2	16.490	...	...	-	162.791	6.623.451
jan/99	1.230.314	4.048.614	942.494	4.991.107	259.202	5.250.309	1.662	-	16.178	...	...	-	165.254	6.663.718
fev/99	1.238.242	4.114.180	948.645	5.062.825	250.488	5.313.313	1.702	-	17.252	...	...	-	167.995	6.738.504
mar/99	1.241.220	4.151.698	966.973	5.118.671	252.170	5.370.841	1.759	-	17.115	...	...	-	172.219	6.803.154
abr/99	1.272.307	4.205.492	921.028	5.126.520	235.430	5.361.950	1.800	-	-	...	...	-	259.385	6.895.443
mai/99	1.278.743	4.248.631	930.957	5.179.588	296.619	5.476.207	1.836	-	1.394	...	...	-	262.122	7.020.303
jun/99	1.280.562	4.227.388	937.579	5.164.967	293.993	5.458.959	956	-	1.352	...	...	-	331.968	7.073.798
jul/99	1.283.176	4.210.986	930.000	5.140.986	338.411	5.479.396	972	-	1.352	...	...	-	337.136	7.102.034
ago/99	1.294.218	4.235.758	954.181	5.189.938	343.440	5.533.378	988	-	2.071	...	...	-	339.551	7.170.206
set/99	1.303.874	4.255.822	975.449	5.231.271	288.831	5.520.102	1.002	-	6.912	...	...	-	338.523	7.170.413
out/99	1.319.714	4.268.563	993.516	5.262.079	335.210	5.597.289	1.016	-	6.553	...	...	-	342.365	7.266.937
nov/99	1.475.906	4.245.062	982.941	5.228.003	299.904	5.527.907	1.030	-	6.174	...	...	-	346.239	7.357.257
dez/99	1.838.096	3.858.634	1.048.229	4.906.863	236.747	5.143.611	1.047	-	7.104	...	...	-	349.544	7.339.402
jan/00	2.045.811	3.726.704	1.055.198	4.781.902	240.584	5.022.485	1.062	-	7.231	...	...	-	353.234	7.429.823
fev/00	2.297.766	3.654.716	955.614	4.610.331	237.163	4.847.494	1.077	-	6.679	...	...	-	357.618	7.510.634
mar/00	2.301.419	3.655.759	847.178	4.502.937	242.120	4.745.056	1.093	-	6.102	...	...	-	362.045	7.415.716
abr/00	2.642.140	3.499.508	760.445	4.259.953	225.332	4.485.284	1.107	-	5.502	...	...	-	365.970	7.500.003
mai/00	2.909.292	3.321.322	737.537	4.058.859	209.413	4.268.272	1.124	-	4.879	...	...	-	370.644	7.554.211
jun/00	2.941.492	3.235.929	736.007	3.971.935	194.095	4.166.030	-	-	4.251	...	...	-	450.703	7.562.475
jul/00	2.950.034	3.258.725	729.170	3.987.895	159.624	4.147.519	-	-	3.593	...	...	-	455.799	7.556.945
ago/00	2.990.691	3.267.492	741.676	4.009.168	164.198	4.173.366	-	-	2.916	...	...	-	461.385	7.628.358

Fonte: BACEN/DEDIP, BACEN/DEMAB e CETIP.

1/ Não inclui debêntures de empresas estatais registradas na Bovespa nem notas promissórias não custodiadas na CETIP.

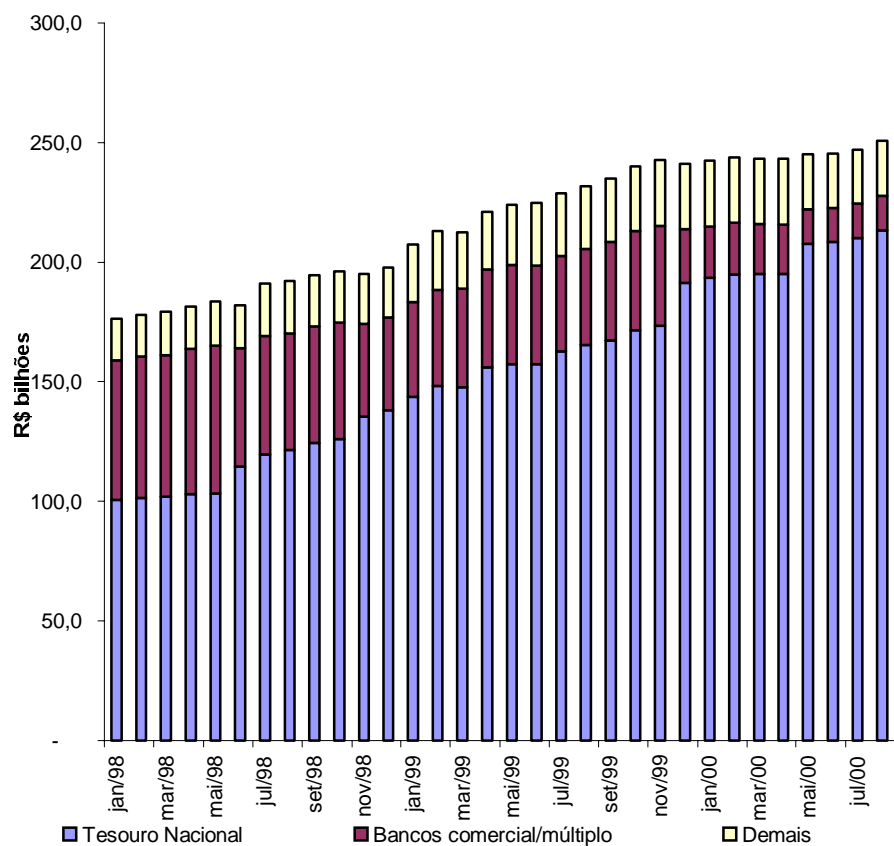
2/ Pessoas físicas, pessoas jurídicas não financeiras e detentores de títulos mobiliários vencidos.



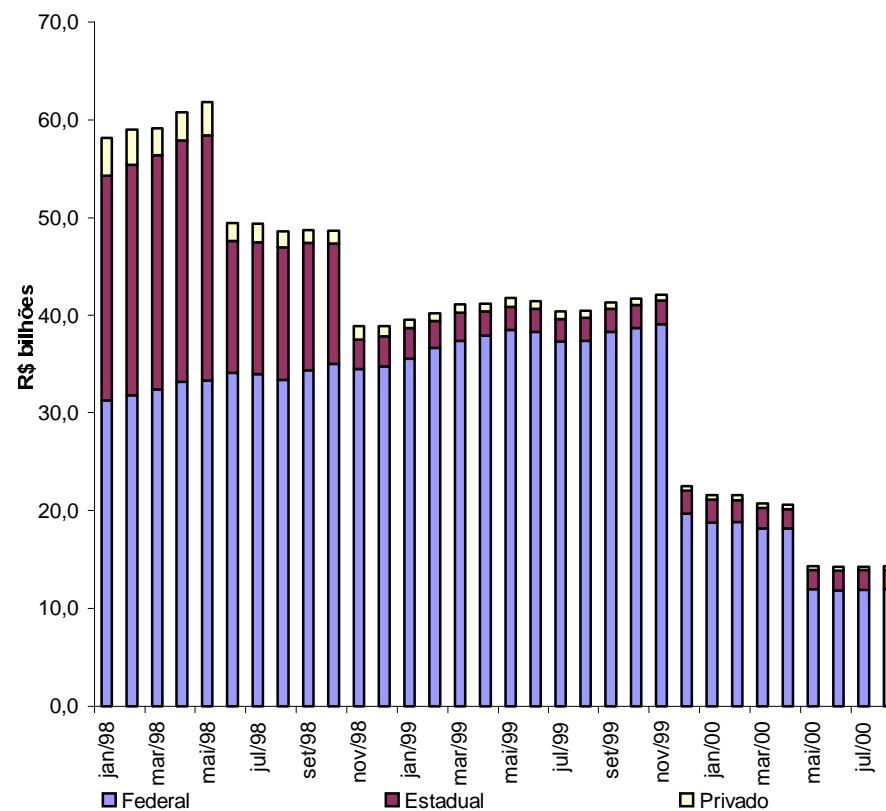
### Gráfico 5

### Evolução mensal da dívida da administração direta e indireta dos Estados, Distrito Federal e Municípios

Endividamento total por credor



Dívida mobiliária e contratual por tipo de banco comercial/múltiplo credor





**Tabela 12.1**

**Evolução mensal da dívida da administração direta e indireta dos Estados, Distrito Federal e Municípios 1/ 2/**

	R\$ mil													
	Acre	Alagoas	Amapá	Amazonas	Bahia	Ceará	Distrito Federal	Espírito Santo	Goiás	Maranhão	Mato Grosso	Mato Grosso do Sul	Minas Gerais	Pará
jan/98	535.703	2.769.864	93.943	1.479.734	6.218.135	2.534.358	1.094.386	1.635.107	6.976.455	2.856.913	3.497.680	3.124.990	17.972.254	1.423.693
fev/98	540.594	2.819.728	94.736	1.490.161	6.308.780	2.553.865	1.108.360	1.672.759	7.072.768	2.896.563	3.528.123	3.163.504	18.122.193	1.435.046
mar/98	542.383	2.855.787	95.952	1.491.788	6.308.200	2.594.853	1.120.588	1.690.714	7.124.190	2.937.612	3.460.245	2.768.873	18.580.338	1.448.183
abr/98	546.711	2.895.622	97.034	1.495.429	6.375.152	2.603.633	1.145.325	1.725.400	6.813.560	2.961.464	3.517.979	2.808.007	19.585.279	1.452.408
mai/98	537.610	2.411.882	98.260	1.480.302	6.359.331	2.636.473	1.161.096	1.655.032	6.944.247	2.984.300	3.549.771	2.833.896	20.197.362	1.468.128
jun/98	547.248	2.437.624	100.386	1.619.862	6.435.754	2.652.371	1.176.756	1.674.326	6.992.236	3.030.964	3.635.897	2.830.087	16.790.001	1.467.874
jul/98	549.744	2.473.796	100.507	1.624.539	8.003.347	2.685.829	1.193.348	1.663.639	7.018.618	3.055.548	3.679.677	2.895.996	19.286.680	1.400.039
ago/98	549.057	2.506.326	100.743	1.631.102	8.030.676	2.723.803	1.221.610	1.679.922	7.070.474	3.079.216	3.521.887	2.926.668	20.036.365	1.407.482
set/98	548.951	2.551.557	100.760	1.631.295	8.029.347	2.767.453	1.256.079	1.668.205	7.098.710	3.089.578	3.492.216	2.950.018	20.642.492	1.415.643
out/98	551.304	2.626.960	101.036	1.641.519	8.095.472	2.817.410	1.259.259	1.671.201	6.999.804	3.115.238	3.532.491	3.007.234	20.561.240	1.436.258
nov/98	554.835	2.684.991	101.322	1.648.520	8.171.593	2.851.549	1.243.149	1.687.393	7.021.826	3.150.981	3.537.519	2.797.732	20.687.907	1.448.722
dez/98	562.737	2.700.522	100.292	1.957.059	8.233.563	2.914.138	1.277.017	1.712.458	7.061.448	2.848.237	3.565.111	2.818.334	20.671.740	1.452.409
jan/99	566.424	2.777.343	128.688	1.669.350	8.202.469	3.330.700	1.329.299	2.283.394	7.218.494	3.075.470	3.709.621	2.947.659	21.524.892	1.473.531
fev/99	568.517	2.646.803	129.347	1.699.777	8.655.789	3.423.322	1.348.025	2.320.344	7.311.322	3.645.202	3.932.474	2.988.405	22.057.517	1.616.995
mar/99	574.689	2.662.400	129.220	1.702.069	8.569.636	3.230.993	1.334.156	2.289.980	7.408.149	3.633.211	3.951.220	2.981.570	21.946.030	1.604.994
abr/99	710.827	2.743.039	134.986	1.818.536	8.599.538	3.209.642	1.337.831	2.362.634	7.709.545	3.796.459	4.117.176	3.115.009	23.339.160	1.712.500
mai/99	714.827	2.774.989	135.699	1.828.245	8.700.880	3.274.284	1.494.945	2.380.886	7.696.607	3.832.280	4.162.529	3.165.512	23.529.839	1.723.335
jun/99	717.092	2.793.812	136.448	1.826.055	8.576.025	3.286.376	1.371.267	2.404.619	7.746.855	3.890.461	4.240.058	3.174.156	23.602.241	1.709.602
jul/99	719.848	2.838.491	136.943	1.832.635	8.677.591	4.212.492	1.373.040	2.422.970	8.227.606	3.924.578	4.295.110	3.208.324	23.935.632	1.638.663
ago/99	724.318	2.825.226	138.562	2.033.235	8.798.626	4.253.265	1.392.939	2.472.201	8.374.440	4.006.528	4.364.526	3.266.409	24.360.670	1.707.654
set/99	716.466	2.902.561	138.383	2.090.964	9.040.766	4.398.029	1.406.401	2.475.659	8.412.951	4.021.805	4.388.682	3.272.035	24.658.034	1.718.337
out/99	719.947	2.937.648	138.750	2.164.364	9.212.147	4.413.686	1.406.345	2.525.818	8.351.090	4.133.004	4.521.015	3.377.925	25.110.752	1.771.318
nov/99	724.640	2.985.973	139.106	2.166.839	9.280.269	4.105.203	1.408.479	2.541.404	8.426.783	4.171.611	4.552.910	3.377.741	25.397.684	1.789.391
dez/99	730.298	3.038.883	139.099	2.183.894	9.461.741	4.028.126	1.433.511	2.540.830	8.505.659	4.286.532	4.563.130	3.436.905	25.716.363	1.784.825
jan/00	732.953	3.044.389	139.484	2.188.264	9.465.825	4.116.816	1.456.656	2.539.282	8.474.048	4.345.330	4.585.771	3.428.844	25.769.082	1.806.568
fev/00	738.252	3.079.608	140.006	2.191.800	9.506.556	4.107.018	1.432.138	2.567.728	8.545.689	4.365.335	4.617.015	3.461.816	25.782.509	1.807.409
mar/00	737.886	3.085.529	140.041	2.189.977	9.508.368	4.086.205	1.427.111	2.358.786	8.621.508	4.380.550	4.614.842	3.453.780	25.874.912	1.804.047
abr/00	738.138	3.103.052	140.365	1.975.703	9.576.866	4.115.695	1.436.795	2.346.368	8.581.324	4.362.211	4.600.542	3.459.260	25.842.303	1.794.574
mai/00	732.001	3.121.634	140.061	1.977.257	9.641.456	4.147.982	1.435.747	2.344.844	8.598.546	4.404.420	4.619.962	3.476.298	26.112.797	1.795.019
jun/00	731.278	3.136.780	140.605	1.970.184	9.640.464	4.120.923	1.432.310	2.336.649	8.669.363	4.355.629	4.630.299	3.491.570	26.252.782	1.789.493
jul/00	730.351	3.156.477	140.601	1.971.008	9.680.346	4.108.018	1.425.757	2.350.955	8.760.439	4.281.276	4.621.202	3.486.039	26.516.028	1.785.501
ago/00	732.592	3.199.090	141.738	1.979.799	9.775.693	4.161.190	1.441.171	2.382.502	8.822.466	4.319.565	4.673.066	3.533.402	27.066.122	1.794.169

Fonte: BACEN/DEDIP, BACEN/DEMAB, CETIP, Governos Estaduais, do Distrito Federal e dos Municípios de capitais.

1/ Não inclui debêntures de empresas estatais registradas na Bovespa nem notas promissórias não custodiadas na CETIP.

2/ Os valores referentes às dívidas junto ao INSS, FGTS, PASEP, outras contratuais interna e externa foram projetados com base nos últimos dados disponibilizados pelos Estados, Distrito Federal e Municípios de capitais. Não inclui dívidas junto ao INSS, FGTS, PASEP, outras contratuais interna e externa da administração indireta (todos os níveis) nem da administração direta dos Municípios não-capitais.

**Tabela 12.1**

**Evolução mensal da dívida da administração direta e indireta dos Estados, Distrito Federal e Municípios 1/ 2/**

(continuação)

	Paraíba	Paraná	Pernambuco	Piauí	Rio de Janeiro	Rio Grande do Norte	Rio Grande do Sul	Rondônia	Roraima	Santa Catarina	São Paulo	Sergipe	Tocantins	R\$ mil Total
jan/98	1.899.867	4.847.242	3.163.388	1.541.102	18.500.701	938.077	12.961.344	834.920	230.092	4.579.682	72.815.875	1.247.431	299.718	176.072.653
fev/98	1.902.131	4.894.635	3.208.890	1.559.648	18.739.257	947.634	13.253.590	847.907	234.437	4.606.082	73.316.106	1.265.369	303.401	177.886.267
mar/98	1.906.528	4.753.024	3.244.622	1.574.729	19.125.809	951.720	13.412.580	800.417	234.863	4.652.428	73.889.956	1.361.000	307.774	179.235.156
abr/98	1.909.836	4.705.832	3.245.982	1.595.538	19.405.127	957.484	13.625.792	810.412	239.107	4.706.237	74.348.360	1.373.002	315.605	181.261.317
mai/98	1.888.712	4.906.364	3.276.418	1.605.633	19.654.576	956.671	13.845.754	790.602	238.087	4.918.811	75.285.581	1.368.494	314.612	183.368.007
jun/98	1.932.417	4.941.898	3.086.722	1.618.262	20.059.133	957.481	14.006.093	1.350.834	242.575	4.981.859	75.450.285	1.383.651	316.398	181.718.993
jul/98	1.953.458	5.058.150	3.145.023	1.645.712	24.240.691	961.578	14.172.977	1.377.175	242.841	5.045.243	76.009.437	1.159.654	320.410	190.963.656
ago/98	1.960.415	5.134.228	3.133.439	1.660.811	24.558.517	911.432	14.278.408	1.233.980	244.643	5.082.823	76.177.857	1.162.765	318.634	192.343.282
set/98	1.962.509	5.184.628	4.367.303	1.676.827	24.904.774	911.788	14.479.923	1.239.414	246.449	4.898.647	75.938.759	1.171.543	321.922	194.546.789
out/98	1.978.940	5.250.211	4.417.219	1.694.679	25.369.838	913.170	14.794.696	1.227.296	245.795	4.893.904	76.569.493	1.172.347	345.192	196.289.205
nov/98	1.991.498	5.339.629	4.433.850	1.711.482	25.831.606	919.184	12.446.358	1.256.224	247.788	4.918.581	76.985.716	1.175.835	345.029	195.190.818
dez/98	2.026.913	5.393.137	4.416.222	1.717.831	26.463.297	919.494	12.524.820	1.254.434	249.057	4.961.829	78.529.987	1.207.334	354.478	197.893.895
jan/99	2.105.075	6.059.810	4.516.217	1.798.701	27.709.820	968.259	14.770.167	1.267.616	252.223	5.284.378	80.706.560	1.258.847	454.941	207.389.948
fev/99	2.386.949	5.981.877	4.566.997	1.846.063	28.371.183	1.003.602	15.077.117	1.290.480	252.118	5.379.733	82.895.790	1.311.935	462.931	213.170.614
mar/99	2.396.272	5.763.474	4.661.145	1.849.162	28.846.085	1.010.937	14.879.423	1.321.108	294.030	5.302.905	82.413.645	1.308.899	432.166	212.497.569
abr/99	2.480.100	8.602.981	4.672.538	1.918.488	29.420.108	1.092.338	15.528.775	1.351.247	296.816	5.584.543	83.690.425	1.332.048	425.871	221.103.159
mai/99	2.280.629	8.686.730	4.732.866	1.944.552	29.852.858	1.101.492	16.312.841	1.360.605	299.859	5.687.615	84.684.639	1.343.326	428.165	224.131.032
jun/99	2.286.201	8.610.867	4.753.865	1.969.845	30.182.292	1.104.100	16.325.651	1.367.947	300.812	5.732.051	84.906.785	1.338.041	442.878	224.796.404
jul/99	2.303.921	8.900.833	4.788.654	1.976.236	31.260.304	1.153.428	16.554.993	1.381.058	302.048	5.863.110	85.202.311	1.346.625	481.122	228.958.564
ago/99	2.213.371	9.103.564	4.837.393	1.991.765	31.201.717	1.158.726	16.864.036	1.393.733	311.707	5.764.196	86.441.010	1.328.604	507.476	231.835.897
set/99	2.229.587	9.151.851	4.887.441	2.000.467	31.976.062	1.190.681	17.088.549	1.408.012	311.210	5.826.222	87.421.247	1.381.911	504.603	235.018.917
out/99	2.282.264	9.525.252	4.967.401	2.054.142	32.418.576	1.209.670	17.331.011	1.428.181	312.601	6.448.316	89.391.520	1.394.761	510.687	240.058.190
nov/99	2.305.153	9.571.534	5.018.578	2.062.774	33.082.572	1.226.209	17.575.596	1.449.555	315.386	6.536.819	90.601.627	1.408.521	507.399	242.729.754
dez/99	2.309.638	11.744.668	4.968.918	2.061.644	29.460.368	1.235.189	17.792.298	1.393.885	317.913	6.588.290	89.449.822	1.415.225	486.849	241.074.506
jan/00	2.321.613	11.843.449	5.022.852	2.088.682	29.432.786	1.239.526	17.686.244	1.424.269	315.754	6.670.878	90.448.521	1.404.669	497.987	242.490.541
fev/00	2.334.438	11.906.890	5.067.704	2.079.643	29.691.586	1.273.682	17.503.184	1.437.019	317.237	6.720.915	91.297.887	1.408.486	489.168	243.870.719
mar/00	2.298.790	11.895.406	4.841.965	2.076.307	29.768.334	1.275.143	17.477.486	1.447.920	318.323	6.740.114	90.966.365	1.410.319	496.183	243.296.197
abr/00	2.338.691	11.857.191	4.843.920	2.073.413	29.580.765	1.286.090	17.565.011	1.445.675	319.475	6.754.679	91.283.715	1.417.378	491.769	243.330.966
mai/00	2.345.594	11.964.547	4.858.548	2.077.454	29.985.612	1.269.199	17.594.563	1.444.993	321.186	6.820.052	91.979.969	1.419.570	487.418	245.116.728
jun/00	2.345.507	11.965.920	4.850.719	2.083.193	30.148.713	1.273.877	17.674.310	1.447.837	325.854	6.423.044	92.241.642	1.415.291	487.083	245.381.320
jul/00	2.350.340	12.005.374	4.862.193	2.088.234	30.450.270	1.269.045	17.947.347	1.441.240	327.100	6.460.827	93.012.974	1.419.550	488.073	247.136.566
ago/00	2.364.207	12.121.623	4.922.769	2.107.207	31.079.869	1.272.869	18.282.032	1.464.889	324.248	6.030.955	94.830.217	1.428.132	481.599	250.733.182

Fonte: BACEN/DEDIP, BACEN/DEMAB, CETIP, Governos Estaduais, do Distrito Federal e dos Municípios de capitais.

1/ Não inclui debêntures de empresas estatais registradas na Bovespa nem notas promissórias não custodiadas na CETIP.

2/ Os valores referentes às dívidas junto ao INSS, FGTS, PASEP, outras contratuais interna e externa foram projetados com base nos últimos dados disponibilizados pelos Estados, Distrito Federal e Municípios de capitais. Não inclui dívidas junto ao INSS, FGTS, PASEP, outras contratuais interna e externa da administração indireta (todos os níveis) nem da administração direta dos Municípios não-capitais.

**Tabela 12.2****Evolução mensal da dívida da administração direta e indireta dos Estados e Distrito Federal 1/ 2/**

	Acre	Alagoas	Amapá	Amazonas	Bahia	Ceará	Distrito Federal	Espírito Santo	Goias	Maranhão	Mato Grosso	Mato Grosso do Sul	Minas Gerais	R\$ mil Pará
jan/98	520.589	2.607.723	76.334	1.391.716	5.345.168	2.417.108	1.094.386	1.554.345	6.792.617	2.753.069	3.356.327	2.979.411	17.081.996	1.385.379
fev/98	525.364	2.658.052	76.835	1.401.442	5.427.798	2.435.581	1.108.360	1.591.533	6.888.045	2.778.007	3.384.688	3.016.194	17.207.270	1.395.885
mar/98	527.216	2.693.997	78.103	1.403.004	5.426.525	2.474.187	1.120.588	1.608.525	6.934.246	2.817.369	3.310.897	2.621.712	17.653.965	1.406.988
abr/98	531.508	2.732.808	78.639	1.404.784	5.489.610	2.483.115	1.145.325	1.643.323	6.621.852	2.840.086	3.365.866	2.660.593	18.654.962	1.410.049
mai/98	522.428	2.247.600	79.790	1.389.566	5.474.201	2.515.542	1.161.096	1.572.707	6.752.721	2.863.051	3.395.029	2.682.788	19.273.060	1.425.629
jun/98	532.121	2.273.809	79.924	1.529.958	5.492.769	2.531.471	1.176.756	1.592.291	6.799.617	2.910.936	3.478.679	2.678.720	15.856.362	1.425.890
jul/98	534.285	2.308.121	80.294	1.534.452	7.136.168	2.566.782	1.193.348	1.581.342	6.827.536	2.937.488	3.521.353	2.744.650	18.346.837	1.358.558
ago/98	533.672	2.341.008	80.922	1.538.662	7.165.228	2.603.351	1.221.610	1.597.795	6.880.355	2.959.426	3.358.831	2.775.382	19.093.518	1.366.587
set/98	533.672	2.384.864	81.084	1.539.002	7.168.429	2.643.988	1.256.079	1.586.436	6.909.334	2.971.674	3.327.913	2.807.710	19.701.862	1.375.349
out/98	536.113	2.456.482	81.723	1.548.383	7.232.675	2.682.760	1.259.259	1.589.366	6.811.048	2.999.362	3.363.017	2.864.581	19.612.262	1.396.138
nov/98	539.693	2.512.710	82.266	1.555.346	7.308.148	2.714.969	1.243.149	1.605.644	6.833.691	3.031.168	3.364.698	2.647.501	19.736.198	1.409.090
dez/98	547.703	2.526.188	81.543	1.864.062	7.364.052	2.776.410	1.277.017	1.630.493	6.874.011	2.734.774	3.388.260	2.667.961	19.767.220	1.413.369
jan/99	551.467	2.594.831	110.187	1.566.015	7.334.418	3.208.194	1.329.299	2.203.341	7.032.912	2.962.447	3.531.243	2.797.942	20.586.440	1.434.900
fev/99	553.555	2.454.787	110.831	1.593.858	7.786.546	3.302.349	1.348.025	2.236.524	7.123.039	3.532.215	3.753.663	2.836.832	21.085.785	1.578.307
mar/99	559.660	2.473.820	110.505	1.600.031	7.697.359	3.104.071	1.334.156	2.204.743	7.216.915	3.519.124	3.765.568	2.828.744	20.977.075	1.565.671
abr/99	695.694	2.552.369	116.019	1.706.329	7.736.250	3.078.561	1.337.831	2.276.560	7.514.594	3.682.391	3.936.418	2.971.082	22.343.227	1.672.458
mai/99	699.667	2.582.415	116.564	1.716.005	7.821.105	3.140.669	1.494.945	2.294.465	7.501.080	3.717.685	4.007.795	3.004.746	22.521.462	1.682.733
jun/99	701.926	2.600.499	117.153	1.715.099	7.696.418	3.151.422	1.371.267	2.317.606	7.551.968	3.772.452	4.043.871	3.012.802	22.578.572	1.666.995
jul/99	704.700	2.642.575	117.529	1.719.773	7.795.039	4.074.970	1.373.040	2.336.403	8.028.241	3.807.834	4.092.494	3.045.325	22.906.004	1.595.745
ago/99	709.206	2.661.902	119.036	1.918.471	7.919.447	4.110.651	1.392.939	2.381.860	8.175.211	3.889.322	4.161.486	3.103.012	23.320.926	1.663.915
set/99	701.378	2.702.022	118.741	1.974.193	8.160.803	4.253.013	1.406.401	2.385.683	8.214.135	3.904.962	4.193.608	3.123.284	23.616.249	1.671.014
out/99	704.883	2.743.901	118.996	2.041.457	8.336.843	4.265.885	1.406.345	2.435.626	8.151.389	4.016.559	4.309.348	3.214.627	24.061.364	1.723.307
nov/99	709.615	2.790.871	119.225	2.044.332	8.394.100	3.954.600	1.408.479	2.447.071	8.227.397	4.054.969	4.352.900	3.236.287	24.369.116	1.741.135
dez/99	715.289	2.847.265	119.141	2.061.611	8.392.879	3.875.514	1.433.511	2.445.846	8.302.060	4.176.040	4.363.185	3.268.765	24.676.345	1.736.002
jan/00	718.008	2.852.394	119.410	2.069.595	8.464.332	3.962.676	1.456.656	2.454.481	8.270.641	4.226.124	4.335.065	3.271.451	24.633.743	1.757.717
fev/00	723.346	2.888.243	119.827	2.073.504	8.502.228	3.952.012	1.432.138	2.482.351	8.343.036	4.245.248	4.364.640	3.287.737	24.677.440	1.757.874
mar/00	723.016	2.895.220	119.725	2.071.946	8.502.102	3.929.848	1.427.111	2.271.646	8.419.463	4.260.233	4.361.583	3.284.296	24.763.010	1.754.263
abr/00	723.307	2.911.652	119.819	1.859.499	8.563.877	3.958.534	1.436.795	2.259.144	8.380.061	4.241.813	4.346.729	3.276.224	24.727.838	1.744.556
mai/00	717.222	2.930.638	119.646	1.860.817	8.627.550	3.990.006	1.435.747	2.257.554	8.397.633	4.283.795	4.364.251	3.292.747	25.001.230	1.744.791
jun/00	716.536	2.945.967	120.086	1.853.498	8.624.131	3.962.685	1.432.310	2.248.538	8.469.175	4.232.984	4.373.284	3.307.272	25.139.189	1.739.034
jul/00	715.668	2.966.451	119.982	1.854.890	8.659.889	3.949.124	1.425.757	2.262.386	8.559.590	4.158.054	4.388.575	3.318.672	25.407.408	1.734.176
ago/00	717.958	3.008.892	121.030	1.862.936	8.748.220	3.988.595	1.441.171	2.295.706	8.621.508	4.194.695	4.436.483	3.365.995	25.938.623	1.742.177

Fonte: BACEN/DEDIP, BACEN/DEMAB, CETIP, Governos Estaduais e do Distrito Federal.

1/ Não inclui debêntures de empresas estatais registradas na Bovespa nem notas promissórias não custodiadas na CETIP.

2/ Os valores referentes às dívidas junto ao INSS, FGTS, PASEP, outras contratuais interna e externa foram projetados com base nos últimos dados disponibilizados pelos Estados e Distrito Federal. Não inclui dívidas junto ao INSS, FGTS, PASEP, outras contratuais interna e externa da administração indireta.

**Tabela 12.2****Evolução mensal da dívida da administração direta e indireta dos Estados e Distrito Federal 1/ 2/**

(continuação)

	Paraíba	Paraná	Pernambuco	Piauí	Rio de Janeiro	Rio Grande do Norte	Rio Grande do Sul	Rondônia	Roraima	Santa Catarina	São Paulo	Sergipe	Tocantins	R\$ mil Total
jan/98	1.823.474	3.675.375	2.899.747	1.506.906	15.615.260	878.350	12.579.058	796.287	220.379	4.399.930	59.086.642	1.167.202	284.738	154.289.514
fev/98	1.825.380	3.702.715	2.942.628	1.523.248	15.865.508	887.165	12.865.846	808.401	223.200	4.426.164	59.610.778	1.185.256	287.975	156.049.319
mar/98	1.829.026	3.538.124	2.977.202	1.536.758	16.147.569	890.550	13.024.668	767.609	222.674	4.467.608	59.912.948	1.283.362	292.198	156.967.617
abr/98	1.830.579	3.489.238	2.976.325	1.555.531	16.386.095	895.258	13.238.279	777.436	226.567	4.508.796	60.238.529	1.286.769	298.861	158.770.785
mai/98	1.808.674	3.690.563	3.002.145	1.565.057	16.593.678	893.771	13.465.914	757.356	226.178	4.720.661	60.944.081	1.282.327	297.971	160.603.583
jun/98	1.852.117	3.720.413	2.814.854	1.577.006	16.970.062	894.490	13.623.053	1.317.316	231.641	4.785.998	61.007.072	1.299.297	299.917	158.752.538
jul/98	1.872.425	3.826.806	2.872.416	1.602.851	21.119.812	897.832	13.794.258	1.343.546	232.303	4.852.247	61.399.472	1.077.189	301.485	167.863.856
ago/98	1.882.647	3.900.558	2.861.376	1.618.246	21.393.892	847.330	13.903.509	1.200.386	234.337	4.893.394	61.401.037	1.082.127	299.552	169.034.739
set/98	1.885.161	3.936.133	4.096.160	1.633.190	21.677.344	847.475	14.109.739	1.205.970	236.682	4.712.634	60.970.576	1.092.785	303.962	170.995.206
out/98	1.902.133	3.982.670	4.145.572	1.650.476	22.046.871	847.491	14.428.151	1.193.932	236.400	4.714.127	61.355.402	1.095.231	325.776	172.357.404
nov/98	1.915.104	4.054.647	4.161.076	1.666.191	22.446.579	852.363	12.079.310	1.222.856	238.806	4.740.933	61.511.107	1.099.978	325.368	170.898.587
dez/98	1.950.876	4.099.548	4.152.891	1.672.341	23.007.222	852.286	12.162.166	1.221.100	240.349	4.784.188	62.809.038	1.132.509	334.601	173.332.178
jan/99	2.028.768	4.749.969	4.254.967	1.753.450	23.881.878	903.001	14.412.761	1.234.192	243.781	5.113.545	64.287.546	1.185.334	435.193	181.728.022
fev/99	2.310.644	4.665.546	4.304.725	1.800.349	24.433.302	934.836	14.713.774	1.257.125	243.590	5.205.384	66.118.321	1.240.094	443.180	186.967.184
mar/99	2.319.741	4.436.293	4.395.701	1.802.886	24.969.536	941.112	14.514.599	1.287.632	285.465	5.127.869	65.905.795	1.237.102	412.283	186.593.454
abr/99	2.403.008	7.259.833	4.404.836	1.871.740	25.466.782	1.021.051	15.151.957	1.317.470	288.190	5.408.969	66.916.921	1.260.261	405.856	194.796.657
mai/99	2.202.446	7.330.269	4.460.891	1.897.397	25.820.856	1.029.155	15.921.725	1.326.746	291.297	5.511.372	67.432.017	1.271.667	408.106	197.205.281
jun/99	2.207.727	7.361.858	4.481.404	1.922.281	26.100.805	1.030.691	15.938.633	1.334.056	292.322	5.548.165	67.417.380	1.266.825	422.806	197.623.003
jul/99	2.223.527	7.531.276	4.514.884	1.928.709	26.477.522	1.079.421	16.164.124	1.346.652	293.569	5.685.353	67.510.827	1.275.670	461.079	200.732.288
ago/99	2.133.058	7.714.451	4.562.078	1.941.617	26.992.244	1.083.923	16.472.197	1.359.170	303.241	5.586.518	68.457.948	1.257.900	487.469	203.879.197
set/99	2.149.858	7.758.728	4.615.965	1.950.336	27.374.501	1.115.416	16.699.656	1.373.005	302.758	5.648.145	69.240.035	1.311.488	484.628	206.450.004
out/99	2.201.762	8.023.903	4.690.468	2.004.101	27.787.320	1.133.708	16.935.101	1.392.714	304.165	6.266.265	70.958.552	1.324.636	490.729	211.043.954
nov/99	2.225.120	8.065.521	4.743.493	2.012.728	28.407.658	1.149.494	17.176.776	1.413.984	306.971	6.331.576	71.440.389	1.338.704	487.521	212.950.035
dez/99	2.228.939	10.301.933	4.691.720	2.011.627	24.695.144	1.157.572	17.391.445	1.358.402	309.522	6.391.453	70.334.787	1.345.753	466.908	211.098.660
jan/00	2.241.312	10.368.668	4.744.319	2.033.331	24.863.247	1.159.311	17.281.723	1.388.864	307.377	6.479.749	71.090.324	1.330.964	478.088	212.359.570
fev/00	2.253.846	10.429.269	4.793.460	2.035.455	25.095.841	1.191.306	17.096.606	1.401.648	308.884	6.527.428	71.690.699	1.340.057	469.311	213.483.435
mar/00	2.218.566	10.411.293	4.567.031	2.032.093	25.170.830	1.192.161	17.067.767	1.412.564	309.991	6.547.577	71.787.094	1.336.444	476.377	213.313.249
abr/00	2.243.606	10.352.746	4.570.577	2.029.377	24.976.303	1.202.393	17.152.824	1.410.382	311.165	6.560.631	71.839.796	1.344.015	472.016	213.015.679
mai/00	2.250.628	10.439.459	4.585.959	2.033.457	25.411.297	1.194.042	17.183.335	1.409.781	312.907	6.622.584	72.065.139	1.346.750	467.736	214.346.703
jun/00	2.251.363	10.423.889	4.579.262	2.038.381	25.562.757	1.191.654	17.256.962	1.412.661	317.514	6.225.548	72.283.545	1.343.325	467.431	214.518.981
jul/00	2.254.931	10.451.620	4.591.472	2.043.508	25.811.469	1.186.768	17.524.160	1.406.098	318.783	6.256.734	72.917.044	1.348.072	468.455	216.099.739
ago/00	2.268.541	10.558.316	4.651.418	2.059.885	26.355.972	1.189.525	17.854.051	1.429.875	316.045	5.823.628	74.383.465	1.356.698	462.060	219.193.469

Fonte: BACEN/DEDIP, BACEN/DEMAB, CETIP, Governos Estaduais e do Distrito Federal.

1/ Não inclui debêntures de empresas estatais registradas na Bovespa nem notas promissórias não custodiadas na CETIP.

2/ Os valores referentes às dívidas junto ao INSS, FGTS, PASEP, outras contratuais interna e externa foram projetados com base nos últimos dados disponibilizados pelos Estados e Distrito Federal. Não inclui dívidas junto ao INSS, FGTS, PASEP, outras contratuais interna e externa da administração indireta.

**Tabela 12.3**

**Evolução mensal da dívida da administração direta e indireta dos Municípios de capitais 1/ 2/**

	Acre	Alagoas	Amapá	Amazonas	Bahia	Ceará	Distrito Federal	Espírito Santo	Goiás	Maranhão	Mato Grosso	Mato Grosso do Sul	Minas Gerais	Pará	R\$ mil
jan/98	15.113	149.316	17.609	87.023	625.969	102.538	-	34.782	100.968	38.795	66.730	82.763	396.325	35.605	
fev/98	15.230	149.073	17.901	87.490	631.412	101.348	-	34.915	101.707	50.198	68.240	83.259	400.670	35.820	
mar/98	15.166	149.297	17.849	87.585	629.713	101.746	-	34.974	101.594	49.166	72.684	83.351	410.938	35.952	
abr/98	15.202	150.095	17.967	88.593	631.849	100.175	-	35.081	102.104	48.674	74.133	83.527	411.770	36.081	
mai/98	15.182	151.249	18.021	88.781	631.154	99.384	-	35.220	102.145	47.969	75.953	86.746	405.667	36.247	
jun/98	15.127	150.446	20.076	87.543	687.799	98.243	-	35.075	102.059	46.593	77.541	87.131	408.319	36.010	
jul/98	15.459	151.954	19.895	87.730	613.096	96.332	-	35.050	102.152	45.483	79.199	87.126	417.402	36.035	
ago/98	15.385	151.660	19.566	90.310	613.049	98.246	-	35.114	102.201	47.925	80.724	86.401	419.926	36.098	
set/98	15.279	153.073	19.480	90.402	609.564	98.386	-	35.132	102.061	46.786	82.670	83.488	420.408	36.095	
out/98	15.191	156.810	19.177	91.526	611.884	110.567	-	35.188	102.316	45.335	84.968	83.686	422.799	36.467	
nov/98	15.142	158.782	18.978	91.758	612.163	113.222	-	35.280	102.599	49.668	86.901	88.291	426.552	36.563	
dez/98	15.034	160.829	18.733	91.863	616.728	114.359	-	34.916	102.447	44.016	89.014	88.172	378.566	36.571	
jan/99	14.956	169.162	18.501	102.419	618.160	102.455	-	34.238	104.128	44.211	91.213	88.695	430.424	36.711	
fev/99	14.962	178.241	18.517	105.102	617.123	98.732	-	36.324	104.347	44.055	90.227	88.776	449.043	36.730	
mar/99	15.029	174.457	18.715	101.247	620.566	103.350	-	36.696	104.467	44.609	96.462	89.288	446.196	37.357	
abr/99	15.133	176.362	18.967	111.410	611.438	107.341	-	36.982	107.585	44.233	95.984	89.912	461.387	38.070	
mai/99	15.160	178.077	19.136	111.442	622.782	109.976	-	37.079	107.891	44.465	61.067	90.206	462.561	38.618	
jun/99	15.166	179.782	19.295	110.157	620.615	111.420	-	36.882	107.816	47.686	101.593	89.974	467.102	40.596	
jul/99	15.148	180.775	19.413	112.065	622.578	113.998	-	40.673	111.961	46.538	107.445	89.939	464.958	40.906	
ago/99	15.112	149.662	19.527	113.985	618.878	118.815	-	40.763	112.217	46.045	107.119	89.852	469.200	41.643	
set/99	15.087	185.553	19.642	115.994	619.572	121.507	-	40.752	112.240	45.421	110.041	89.775	465.542	45.235	
out/99	15.064	180.168	19.754	122.018	619.335	124.084	-	40.950	113.890	44.866	114.381	88.482	477.078	45.755	
nov/99	15.025	179.952	19.880	121.660	613.221	126.892	-	41.036	113.602	44.991	115.479	88.231	476.654	46.034	
dez/99	15.010	176.443	19.957	121.513	785.889	128.396	-	40.930	114.076	44.481	101.452	89.340	470.367	46.483	
jan/00	14.945	176.823	20.075	117.900	743.105	129.822	-	41.136	114.740	46.412	151.259	88.861	537.410	46.484	
fev/00	14.906	176.233	20.179	117.531	745.294	130.628	-	41.449	114.405	46.452	152.179	95.730	510.697	47.065	
mar/00	14.870	175.412	20.316	117.268	745.778	131.972	-	43.159	113.928	46.318	152.246	95.347	510.101	47.246	
abr/00	14.830	176.322	20.546	115.444	745.972	132.401	-	43.136	113.158	46.077	152.285	95.129	494.832	47.417	
mai/00	14.779	175.973	20.415	115.683	744.976	132.901	-	43.173	112.803	46.120	152.249	94.440	495.172	47.576	
jun/00	14.742	175.910	20.520	115.931	746.403	132.633	-	43.916	113.380	48.790	152.283	93.970	493.920	47.655	
jul/00	14.683	175.214	20.619	115.366	748.615	132.873	-	44.076	113.891	49.040	148.724	93.868	495.638	48.463	
ago/00	14.634	175.340	20.708	116.113	753.448	146.165	-	41.690	113.990	49.264	152.768	93.717	499.059	49.098	

Fonte: BACEN/DEDIP, BACEN/DEMAB, CETIP e Governos de Municípios de capitais.

1/ Não inclui debêntures de empresas estatais registradas na Bovespa nem notas promissórias não custodiadas na CETIP.

2/ Os valores referentes às dívidas junto ao INSS, FGTS, PASEP, outras contratuais interna e externa foram projetados com base nos últimos dados disponibilizados pelos Municípios de capitais. Não inclui dívidas junto ao INSS, FGTS, PASEP, outras contratuais interna e externa da administração indireta.

**Tabela 12.3**

**Evolução mensal da dívida da administração direta e indireta dos Municípios de capitais 1/ 2/**

(continuação)

	Paraíba	Paraná	Pernambuco	Piauí	Rio de Janeiro	Rio Grande do Norte	Rio Grande do Sul	Rondônia	Roraima	Santa Catarina	São Paulo	Sergipe	Tocantins	R\$ mil Total
jan/98	42.927	599.267	174.632	25.406	2.583.686	46.146	165.747	32.177	9.712	17.780	9.973.748	77.759	10.588	15.513.111
fev/98	43.173	592.804	176.626	25.675	2.570.497	46.696	167.440	33.046	11.237	17.305	9.931.688	78.092	10.990	15.482.533
mar/98	43.284	597.652	176.925	26.029	2.673.200	46.978	170.269	26.175	12.189	16.888	10.231.747	75.354	11.101	15.897.807
abr/98	44.629	590.086	177.792	26.562	2.713.541	47.357	171.269	26.327	12.540	19.889	10.327.378	82.233	11.179	16.046.033
mai/98	44.762	586.781	177.501	26.916	2.751.563	47.760	166.106	26.367	11.908	21.274	10.490.596	80.956	11.209	16.237.418
jun/98	44.843	588.016	174.690	27.702	2.780.776	47.841	172.004	26.401	10.935	20.615	10.591.141	79.534	11.213	16.427.675
jul/98	44.936	592.918	174.834	29.124	2.810.625	47.920	171.969	26.445	10.538	19.986	10.723.844	78.324	13.811	16.532.187
ago/98	41.782	592.311	174.995	29.263	2.853.285	48.487	172.713	26.503	10.306	19.342	10.866.874	77.091	14.107	16.723.662
set/98	41.886	602.100	174.869	30.770	2.915.790	48.848	172.727	26.515	9.767	19.305	11.066.025	75.758	13.142	16.990.323
out/98	41.941	614.225	175.721	31.808	3.008.823	49.208	173.083	26.546	9.395	18.980	11.295.105	74.588	14.767	17.350.101
nov/98	42.143	619.126	176.509	33.307	3.068.184	49.620	174.804	26.692	8.982	20.227	11.542.345	74.028	15.130	17.686.993
dez/98	42.243	623.022	173.928	33.962	3.133.957	49.956	175.874	26.787	8.709	19.893	11.769.798	73.401	15.489	17.938.266
jan/99	42.825	632.016	172.258	34.225	3.495.233	50.471	175.476	26.870	8.442	20.199	12.396.581	72.799	15.539	18.998.208
fev/99	42.913	632.150	172.170	34.545	3.603.627	51.020	179.279	26.916	8.528	22.370	12.722.485	71.184	15.560	19.464.927
mar/99	42.929	628.235	174.417	35.090	3.543.151	51.956	180.789	27.045	8.564	21.965	12.411.444	71.254	15.683	19.100.961
abr/99	43.222	638.868	177.302	35.536	3.606.965	52.855	190.143	27.264	8.626	21.535	12.606.909	71.243	15.789	19.411.059
mai/99	43.994	644.413	178.062	35.934	3.683.446	53.503	193.266	27.333	8.562	21.114	13.030.427	71.116	15.821	19.905.449
jun/99	44.166	534.412	177.862	36.277	3.731.745	53.841	194.699	27.393	8.491	22.390	13.233.733	70.673	15.837	20.099.603
jul/99	44.207	645.364	178.636	36.244	4.428.404	54.352	198.619	27.379	8.479	22.001	13.427.928	70.415	15.817	21.124.242
ago/99	44.318	649.289	179.031	38.880	3.852.195	54.980	199.830	27.360	8.466	21.528	13.681.837	70.165	15.796	20.786.493
set/99	44.289	647.181	178.955	38.917	4.242.597	55.543	202.075	27.341	8.452	22.540	13.858.590	69.886	15.771	21.398.500
out/99	44.643	741.812	180.153	38.852	4.265.727	56.083	203.303	27.314	8.436	31.388	14.058.430	69.591	15.742	21.747.299
nov/99	44.734	737.483	182.880	38.957	4.309.650	56.767	206.715	27.274	8.415	31.011	14.690.933	69.285	15.703	22.422.462
dez/99	44.776	666.778	180.237	39.029	4.398.437	57.694	209.137	27.226	8.392	30.801	14.734.886	68.942	15.772	22.636.445
jan/00	44.930	669.374	181.276	44.363	4.201.680	58.435	210.465	27.204	8.376	32.409	14.904.731	73.178	15.753	22.701.147
fev/00	45.010	665.456	181.382	33.213	4.225.783	59.032	211.789	27.158	8.354	32.330	15.090.770	67.905	15.720	22.876.649
mar/00	44.893	664.704	181.953	33.254	4.226.993	59.609	212.718	27.116	8.332	32.301	14.772.347	73.362	15.689	22.567.232
abr/00	59.714	677.405	180.951	33.074	4.233.192	60.319	213.691	27.071	8.309	32.865	15.002.633	72.853	15.655	22.815.283
mai/00	59.322	685.921	180.441	32.995	4.200.598	51.848	216.253	27.000	8.278	32.918	15.436.056	72.315	15.610	23.215.814
jun/00	59.389	701.507	179.236	33.850	4.212.792	51.601	219.244	26.960	8.341	32.883	15.486.962	71.465	15.579	23.299.863
jul/00	60.006	707.013	178.756	33.666	4.264.024	51.653	222.471	26.910	8.316	32.655	15.606.818	70.981	15.542	23.479.881
ago/00	59.384	712.389	178.442	36.274	4.345.452	51.847	223.944	27.047	8.203	32.692	15.923.252	70.939	15.497	23.911.355

Fonte: BACEN/DEDIP, BACEN/DEMAB, CETIP e Governos de Municípios de capitais.

1/ Não inclui debêntures de empresas estatais registradas na Bovespa nem notas promissórias não custodiadas na CETIP.

2/ Os valores referentes às dívidas junto ao INSS, FGTS, PASEP, outras contratuais interna e externa foram projetados com base nos últimos dados disponibilizados pelos Municípios de capitais. Não inclui dívidas junto ao INSS, FGTS, PASEP, outras contratuais interna e externa da administração indireta.



**Tabela 12.4**

**Evolução mensal da dívida da administração direta e indireta dos Municípios não capitais 1/ 2/**

	Acre	Alagoas	Amapá	Amazonas	Bahia	Ceará	Distrito Federal	Espírito Santo	Goiás	Maranhão	Mato Grosso	Mato Grosso do Sul	Minas Gerais	Pará	R\$ mil
jan/98	-	12.826	-	995	246.997	14.712	-	45.979	82.870	65.048	74.623	62.817	493.933	2.710	
fev/98	-	12.603	-	1.229	249.569	16.936	-	46.311	83.016	68.358	75.195	64.051	514.253	3.342	
mar/98	-	12.493	-	1.199	251.962	18.920	-	47.215	88.350	71.078	76.664	63.810	515.435	5.243	
abr/98	-	12.719	427	2.052	253.693	20.343	-	46.995	89.604	72.704	77.980	63.886	518.547	6.278	
mai/98	-	13.033	450	1.954	253.976	21.546	-	47.105	89.382	73.280	78.790	64.363	518.635	6.252	
jun/98	-	13.368	385	2.362	255.186	22.656	-	46.960	90.559	73.434	79.678	64.237	525.320	5.974	
jul/98	-	13.721	318	2.357	254.083	22.715	-	47.247	88.929	72.577	79.125	64.221	522.441	5.446	
ago/98	-	13.659	255	2.130	252.399	22.206	-	47.013	87.918	71.865	82.332	64.885	522.921	4.798	
set/98	-	13.620	197	1.891	251.354	25.078	-	46.637	87.314	71.119	81.633	58.819	520.221	4.200	
out/98	-	13.667	136	1.610	250.913	24.084	-	46.647	86.440	70.541	84.505	58.968	526.179	3.652	
nov/98	-	13.500	78	1.416	251.283	23.358	-	46.469	85.536	70.145	85.921	61.941	525.157	3.069	
dez/98	-	13.504	16	1.134	252.783	23.369	-	47.049	84.990	69.448	87.837	62.201	525.954	2.469	
jan/99	-	13.349	-	916	249.892	20.051	-	45.815	81.454	68.812	87.165	61.022	508.028	1.920	
fev/99	-	13.774	-	817	252.120	22.241	-	47.496	83.936	68.932	88.584	62.798	522.689	1.958	
mar/99	-	14.123	-	792	251.711	23.573	-	48.541	86.767	69.478	89.190	63.539	522.759	1.966	
abr/99	-	14.308	-	797	251.849	23.740	-	49.093	87.366	69.835	84.775	54.015	534.545	1.972	
mai/99	-	14.497	-	798	256.993	23.638	-	49.342	87.636	70.130	93.667	70.559	545.815	1.984	
jun/99	-	13.532	-	799	258.992	23.534	-	50.130	87.071	70.323	94.594	71.380	556.566	2.012	
jul/99	-	15.141	-	797	259.974	23.524	-	45.893	87.404	70.206	95.171	73.060	564.670	2.011	
ago/99	-	13.662	-	779	260.301	23.799	-	49.578	87.013	71.162	95.921	73.545	570.544	2.096	
set/99	-	14.986	-	777	260.391	23.508	-	49.224	86.576	71.422	85.034	58.976	576.242	2.088	
out/99	-	13.579	-	888	255.969	23.717	-	49.242	85.811	71.580	97.286	74.815	572.310	2.256	
nov/99	-	15.150	-	847	272.947	23.711	-	53.297	85.784	71.650	84.531	53.224	551.914	2.222	
dez/99	-	15.175	-	770	282.974	24.216	-	54.054	89.523	66.011	98.494	78.800	569.651	2.341	
jan/00	-	15.171	-	768	258.388	24.317	-	43.665	88.666	72.794	99.447	68.532	597.929	2.367	
fev/00	-	15.132	-	765	259.034	24.378	-	43.927	88.247	73.634	100.196	78.349	594.373	2.470	
mar/00	-	14.897	-	763	260.489	24.385	-	43.981	88.117	73.998	101.013	74.137	601.801	2.538	
abr/00	-	15.078	-	760	267.016	24.760	-	44.087	88.105	74.321	101.528	87.907	619.633	2.601	
mai/00	-	15.022	-	757	268.929	25.075	-	44.117	88.110	74.505	103.462	89.111	616.395	2.652	
jun/00	-	14.903	-	755	269.930	25.604	-	44.195	86.808	73.854	104.732	90.328	619.673	2.804	
jul/00	-	14.813	-	752	271.841	26.022	-	44.493	86.958	74.182	83.902	73.498	612.983	2.862	
ago/00	-	14.858	-	749	274.025	26.431	-	45.105	86.968	75.607	83.815	73.690	628.440	2.894	

Fonte: BACEN/DEDIP, BACEN/DEMAB e CETIP.

1/ Não inclui debêntures de empresas estatais registradas na Bovespa nem notas promissórias não custodiadas na CETIP.

2/ Não inclui dívidas junto ao INSS, FGTS, PASEP, outras contratuais interna e externa.

**Tabela 12.4****Evolução mensal da dívida da administração direta e indireta dos Municípios não capitais 1/ 2/**

(continuação)

	Paraíba	Paraná	Pernambuco	Piauí	Rio de Janeiro	Rio Grande do Norte	Rio Grande do Sul	Rondônia	Roraima	Santa Catarina	São Paulo	Sergipe	Tocantins	R\$ mil Total
jan/98	33.466	572.600	89.010	8.789	301.755	13.581	216.538	6.457	-	161.971	3.755.486	2.471	4.392	6.270.027
fev/98	33.578	599.117	89.636	10.725	303.252	13.772	220.304	6.459	-	162.613	3.773.640	2.020	4.436	6.354.415
mar/98	34.217	617.248	90.495	11.943	305.040	14.192	217.644	6.633	-	167.932	3.745.262	2.284	4.475	6.369.732
abr/98	34.628	626.508	91.865	13.444	305.492	14.869	216.245	6.650	-	177.552	3.782.452	4.000	5.565	6.444.499
mai/98	35.276	629.020	96.773	13.660	309.334	15.139	213.734	6.879	-	176.875	3.850.904	5.211	5.432	6.527.006
jun/98	35.457	633.468	97.178	13.554	308.296	15.150	211.036	7.117	-	175.246	3.852.072	4.820	5.269	6.538.780
jul/98	36.096	638.426	97.773	13.737	310.254	15.827	206.750	7.185	-	173.010	3.886.121	4.141	5.114	6.567.613
ago/98	35.985	641.359	97.069	13.302	311.341	15.614	202.186	7.091	-	170.087	3.909.947	3.546	4.975	6.584.881
set/98	35.462	646.395	96.273	12.868	311.640	15.465	197.458	6.929	-	166.709	3.902.158	3.000	4.819	6.561.259
out/98	34.865	653.316	95.927	12.394	314.144	16.471	193.462	6.818	-	160.797	3.918.985	2.528	4.650	6.581.700
nov/98	34.251	665.856	96.265	11.984	316.843	17.201	192.245	6.676	-	157.421	3.932.264	1.829	4.531	6.605.238
dez/98	33.793	670.567	89.402	11.528	322.118	17.253	186.780	6.548	-	157.748	3.951.150	1.424	4.387	6.623.451
jan/99	33.482	677.825	88.992	11.026	332.709	14.788	181.931	6.554	-	150.634	4.022.433	713	4.209	6.663.718
fev/99	33.391	684.182	90.102	11.169	334.253	17.747	184.064	6.440	-	151.979	4.054.984	657	4.191	6.738.504
mar/99	33.602	698.946	91.027	11.186	333.399	17.869	184.035	6.431	-	153.071	4.096.406	543	4.200	6.803.154
abr/99	33.870	704.280	90.400	11.211	346.362	18.432	186.675	6.513	-	154.039	4.166.596	544	4.226	6.895.443
mai/99	34.189	712.049	93.912	11.222	348.556	18.834	197.851	6.526	-	155.129	4.222.195	543	4.237	7.020.303
jun/99	34.308	714.598	94.600	11.287	349.741	19.568	192.319	6.499	-	161.496	4.255.672	543	4.235	7.073.798
jul/99	36.187	724.194	95.134	11.283	354.378	19.654	192.249	7.027	-	155.756	4.263.556	540	4.226	7.102.034
ago/99	35.996	739.823	96.283	11.268	357.278	19.823	192.009	7.203	-	156.149	4.301.226	539	4.211	7.170.206
set/99	35.440	745.942	92.521	11.214	358.964	19.723	186.818	7.666	-	155.537	4.322.623	537	4.204	7.170.413
out/99	35.859	759.536	96.780	11.189	365.529	19.879	192.606	8.154	-	150.663	4.374.538	533	4.216	7.266.937
nov/99	35.299	768.530	92.205	11.089	365.263	19.948	192.105	8.298	-	174.231	4.470.305	532	4.175	7.357.257
dez/99	35.923	775.956	96.960	10.989	366.787	19.923	191.716	8.257	-	166.036	4.380.148	530	4.169	7.339.402
jan/00	35.371	805.407	97.258	10.988	367.859	21.780	194.055	8.201	-	158.720	4.453.466	527	4.147	7.429.823
fev/00	35.582	812.165	92.862	10.975	369.962	23.345	194.789	8.214	-	161.157	4.516.418	525	4.138	7.510.634
mar/00	35.330	819.409	92.981	10.960	370.510	23.373	197.001	8.240	-	160.236	4.406.924	513	4.118	7.415.716
abr/00	35.371	827.040	92.392	10.962	371.270	23.378	198.495	8.222	-	161.183	4.441.286	509	4.098	7.500.003
mai/00	35.644	839.168	92.149	11.001	373.717	23.310	194.975	8.212	-	164.550	4.478.774	505	4.073	7.554.211
jun/00	34.755	840.524	92.221	10.962	373.165	30.621	198.104	8.216	-	164.614	4.471.135	502	4.072	7.562.475
jul/00	35.402	846.741	91.965	11.059	374.778	30.624	200.716	8.232	-	171.439	4.489.112	497	4.076	7.556.945
ago/00	36.282	850.917	92.910	11.048	378.445	31.498	204.037	7.967	-	174.635	4.523.500	494	4.043	7.628.358

Fonte: BACEN/DEDIP, BACEN/DEMAB e CETIP.

1/ Não inclui debêntures de empresas estatais registradas na Bovespa nem notas promissórias não custodiadas na CETIP.

2/ Não inclui dívidas junto ao INSS, FGTS, PASEP, outras contratuais interna e externa.

**Tabela 13.1****Evolução mensal - atualizada pelo IGP DI - da dívida da administração direta e indireta dos Estados, Distrito Federal e Municípios 1/ 2/**

	Acre	Alagoas	Amapá	Amazonas	Bahia	Ceará	Distrito Federal	Espírito Santo	Goiás	Maranhão	Mato Grosso	Mato Grosso do Sul	Minas Gerais	Pará	R\$ mil
jan/98	696.103	3.599.220	122.072	1.922.797	8.079.976	3.293.198	1.422.069	2.124.693	9.065.353	3.712.333	4.544.960	4.060.678	23.353.529	1.849.977	
fev/98	702.319	3.663.282	123.077	1.935.960	8.196.123	3.317.883	1.439.938	2.173.183	9.188.667	3.763.103	4.583.601	4.109.902	23.543.654	1.864.357	
mar/98	703.026	3.701.615	124.371	1.933.626	8.176.564	3.363.398	1.452.484	2.191.470	9.234.234	3.807.675	4.485.101	3.588.959	24.083.466	1.877.106	
abr/98	709.558	3.758.133	125.937	1.940.868	8.274.102	3.379.170	1.486.480	2.239.340	8.843.098	3.843.588	4.565.871	3.644.421	25.419.095	1.885.034	
mai/98	696.146	3.123.120	127.236	1.916.827	8.234.629	3.413.941	1.503.490	2.143.084	8.992.030	3.864.337	4.596.560	3.669.582	26.153.345	1.901.063	
jun/98	706.647	3.147.639	129.625	2.091.686	8.310.319	3.424.936	1.519.514	2.162.013	9.028.889	3.913.804	4.694.938	3.654.417	21.680.485	1.895.427	
jul/98	712.578	3.206.532	130.278	2.105.726	10.373.932	3.481.369	1.546.816	2.156.408	9.097.526	3.960.599	4.769.595	3.753.788	24.999.378	1.814.729	
ago/98	712.899	3.254.230	130.805	2.117.833	10.427.081	3.536.603	1.586.147	2.181.221	9.180.349	3.998.074	4.572.841	3.800.005	26.015.346	1.827.484	
set/98	712.904	3.313.620	130.854	2.118.508	10.427.441	3.593.997	1.631.227	2.166.441	9.218.854	4.012.331	4.535.222	3.831.089	26.807.706	1.838.448	
out/98	716.175	3.412.568	131.252	2.132.425	10.516.470	3.659.974	1.635.848	2.170.984	9.093.137	4.046.868	4.588.903	3.906.565	26.710.200	1.865.779	
nov/98	722.061	3.494.243	131.861	2.145.381	10.634.498	3.711.001	1.617.832	2.195.971	9.138.194	4.100.682	4.603.722	3.640.964	26.923.210	1.885.364	
dez/98	725.237	3.480.347	129.253	2.522.196	10.611.157	3.755.649	1.645.779	2.206.962	9.100.571	3.670.718	4.594.602	3.632.180	26.641.088	1.871.819	
jan/99	721.689	3.538.657	163.964	2.126.946	10.450.899	4.243.699	1.693.682	2.909.309	9.197.200	3.918.505	4.726.488	3.755.660	27.425.213	1.877.450	
fev/99	693.563	3.228.968	157.797	2.073.644	10.559.633	4.176.282	1.644.523	2.830.705	8.919.450	4.446.965	4.797.423	3.645.706	26.909.076	1.972.654	
mar/99	687.480	3.184.934	154.582	2.036.125	10.251.550	3.865.122	1.596.004	2.739.421	8.862.105	4.346.280	4.726.704	3.566.746	26.253.253	1.919.997	
abr/99	850.082	3.280.415	161.431	2.174.798	10.284.235	3.838.428	1.599.919	2.825.488	9.219.888	4.540.206	4.923.754	3.725.257	27.911.431	2.047.989	
mai/99	857.782	3.329.946	162.837	2.193.867	10.440.930	3.929.093	1.793.912	2.857.029	9.235.817	4.598.680	4.994.974	3.798.568	28.235.465	2.067.977	
jun/99	851.811	3.318.684	162.082	2.169.115	10.187.197	3.903.785	1.628.886	2.856.372	9.202.251	4.621.359	5.036.635	3.770.482	28.036.376	2.030.784	
jul/99	841.702	3.318.984	160.124	2.142.859	10.146.513	4.925.573	1.605.465	2.833.124	9.620.357	4.588.922	5.022.176	3.751.421	27.987.402	1.916.052	
ago/99	834.824	3.256.258	159.702	2.343.437	10.140.993	4.902.167	1.605.453	2.849.374	9.652.091	4.617.786	5.030.402	3.764.750	28.077.268	1.968.183	
set/99	813.810	3.296.927	157.185	2.375.060	10.269.119	4.995.581	1.597.487	2.812.023	9.556.004	4.568.240	4.984.964	3.716.601	28.008.278	1.951.804	
out/99	802.595	3.274.886	154.678	2.412.829	10.269.688	4.920.371	1.567.791	2.815.778	9.309.783	4.607.467	5.040.021	3.765.706	27.993.431	1.974.663	
nov/99	787.894	3.246.620	151.248	2.355.983	10.090.344	4.463.546	1.531.425	2.763.243	9.162.358	4.535.752	4.950.334	3.672.585	27.614.651	1.945.587	
dez/99	784.398	3.264.001	149.403	2.345.675	10.162.657	4.326.526	1.539.704	2.729.052	9.135.750	4.604.074	4.901.162	3.691.507	27.621.405	1.917.043	
jan/00	779.300	3.236.898	148.305	2.326.636	10.064.387	4.377.138	1.548.766	2.699.851	9.009.895	4.620.102	4.875.747	3.645.663	27.398.563	1.920.805	
fev/00	783.446	3.268.134	148.577	2.325.977	10.088.525	4.358.440	1.519.810	2.724.918	9.068.836	4.632.570	4.899.658	3.673.740	27.360.854	1.918.054	
mar/00	781.651	3.268.534	148.347	2.319.867	10.072.318	4.328.561	1.511.754	2.498.688	9.132.857	4.640.364	4.888.553	3.658.626	27.409.576	1.911.047	
abr/00	780.902	3.282.830	148.497	2.090.166	10.131.707	4.354.140	1.520.037	2.482.307	9.078.488	4.614.938	4.867.077	3.659.674	27.339.491	1.898.544	
mai/00	769.256	3.280.508	147.189	2.077.889	10.132.154	4.359.092	1.508.819	2.464.183	9.036.166	4.628.581	4.855.093	3.653.223	27.441.797	1.886.376	
jun/00	761.415	3.266.051	146.400	2.051.378	10.037.760	4.290.752	1.491.338	2.432.945	9.026.639	4.535.130	4.821.119	3.635.462	27.334.694	1.863.240	
jul/00	743.643	3.213.925	143.159	2.006.881	9.856.528	4.182.784	1.451.706	2.393.742	8.919.879	4.359.195	4.705.308	3.549.485	26.998.620	1.817.997	
ago/00	732.592	3.199.090	141.738	1.979.799	9.775.693	4.161.190	1.441.171	2.382.502	8.822.466	4.319.565	4.673.066	3.533.402	27.066.122	1.794.169	

Fonte: BACEN/DEDIP, BACEN/DEMAB, CETIP, Governos Estaduais, do Distrito Federal e dos Municípios de capitais.

1/ Não inclui debêntures de empresas estatais registradas na Bovespa nem notas promissórias não custodiadas na CETIP.

2/ Os valores referentes às dívidas junto ao INSS, FGTS, PASEP, outras contratuais interna e externa foram projetados com base nos últimos dados disponibilizados pelos Estados, Distrito Federal e Municípios de capitais. Não inclui dívidas junto ao INSS, FGTS, PASEP, outras contratuais interna e externa da administração indireta (todos os níveis) nem da administração direta dos Municípios não-capitais.

**Tabela 13.1****Evolução mensal - atualizada pelo IGP DI - da dívida da administração direta e indireta dos Estados, Distrito Federal e Municípios 1/ 2/**

(continuação)

	Paraíba	Paraná	Pernambuco	Piauí	Rio de Janeiro	Rio Grande do Norte	Rio Grande do Sul	Rondônia	Roraima	Santa Catarina	São Paulo	Sergipe	Tocantins	R\$ mil Total
jan/98	2.468.728	6.298.610	4.110.574	2.002.540	24.040.203	1.218.957	16.842.245	1.084.913	298.986	5.950.936	94.618.495	1.620.939	389.459	228.792.544
fev/98	2.471.175	6.358.921	4.168.866	2.026.235	24.345.319	1.231.129	17.218.552	1.101.568	304.571	5.984.044	95.249.456	1.643.919	394.167	231.102.973
mar/98	2.471.203	6.160.775	4.205.615	2.041.133	24.790.495	1.233.601	17.385.121	1.037.485	304.424	6.030.385	95.774.698	1.764.101	398.930	232.321.059
abr/98	2.478.714	6.107.546	4.212.854	2.070.796	25.185.282	1.242.687	17.684.471	1.051.808	310.330	6.108.072	96.494.313	1.781.975	409.614	235.253.158
mai/98	2.445.673	6.353.197	4.242.599	2.079.117	25.450.498	1.238.782	17.928.717	1.023.742	308.296	6.369.315	97.486.484	1.772.048	407.388	237.441.247
jun/98	2.495.279	6.381.342	3.985.802	2.089.619	25.901.829	1.236.370	18.085.698	1.744.297	313.231	6.432.943	97.426.961	1.786.671	408.557	234.648.940
jul/98	2.532.070	6.556.370	4.076.576	2.133.170	31.420.763	1.246.397	18.371.001	1.785.093	314.771	6.539.640	98.523.369	1.503.142	415.316	247.526.932
ago/98	2.545.415	6.666.315	4.068.477	2.156.408	31.886.937	1.183.409	18.539.177	1.602.207	317.646	6.599.570	98.909.821	1.509.742	413.717	249.739.759
set/98	2.548.644	6.733.101	5.671.668	2.177.638	32.342.988	1.184.108	18.804.586	1.609.584	320.055	6.361.707	98.619.099	1.521.444	418.070	252.651.336
out/98	2.570.754	6.820.317	5.738.215	2.201.483	32.956.838	1.186.259	19.219.137	1.594.326	319.301	6.357.455	99.468.051	1.522.944	448.424	254.990.651
nov/98	2.591.732	6.948.985	5.770.206	2.227.320	33.617.211	1.196.225	16.197.670	1.634.848	322.471	6.401.033	100.189.090	1.530.230	449.020	254.021.023
dez/98	2.612.221	6.950.505	5.691.488	2.213.886	34.105.063	1.185.015	16.141.594	1.616.675	320.977	6.394.648	101.206.972	1.555.974	456.840	255.039.417
jan/99	2.682.110	7.720.902	5.754.185	2.291.754	35.305.529	1.233.674	18.818.909	1.615.090	321.361	6.732.911	102.829.531	1.603.917	579.648	264.238.883
fev/99	2.911.959	7.297.593	5.571.510	2.252.105	34.611.435	1.224.345	18.393.335	1.574.322	307.571	6.563.007	101.128.748	1.600.496	564.753	260.057.568
mar/99	2.866.575	6.894.638	5.575.961	2.212.087	34.507.542	1.209.348	17.799.723	1.580.395	351.738	6.343.676	98.588.503	1.565.789	516.985	254.203.261
abr/99	2.965.965	10.288.353	5.587.914	2.294.330	35.183.671	1.306.333	18.570.948	1.615.964	354.964	6.678.586	100.085.844	1.593.003	509.302	264.418.496
mai/99	2.736.721	10.423.950	5.679.370	2.333.435	35.822.996	1.321.774	19.575.173	1.632.707	359.827	6.825.056	101.620.339	1.611.972	513.791	268.953.990
jun/99	2.715.708	10.228.584	5.646.970	2.339.918	35.852.616	1.311.527	19.392.739	1.624.942	357.326	6.808.927	100.858.158	1.589.418	526.082	267.028.733
jul/99	2.693.924	10.407.546	5.599.267	2.310.769	36.551.977	1.348.677	19.357.384	1.614.841	353.178	6.855.604	99.625.164	1.574.578	562.565	267.716.148
ago/99	2.551.055	10.492.453	5.575.412	2.295.640	35.962.023	1.335.507	19.436.907	1.606.369	359.263	6.643.613	99.628.928	1.531.303	584.900	267.206.061
set/99	2.532.518	10.395.297	5.551.489	2.272.267	36.320.594	1.352.457	19.410.341	1.599.316	353.493	6.617.820	99.299.020	1.569.669	573.163	266.950.528
out/99	2.544.265	10.618.737	5.537.651	2.289.955	36.140.182	1.348.538	19.320.586	1.592.135	348.487	7.188.573	99.653.538	1.554.877	569.313	267.616.526
nov/99	2.506.370	10.407.035	5.456.651	2.242.833	35.970.354	1.333.244	19.109.772	1.576.087	342.916	7.107.419	98.510.255	1.531.471	551.690	263.917.665
dez/99	2.480.733	12.614.700	5.337.010	2.214.369	31.642.762	1.326.691	19.110.333	1.497.142	341.464	7.076.344	96.076.171	1.520.063	522.915	258.933.054
jan/00	2.468.418	12.592.357	5.340.467	2.220.758	31.293.938	1.317.907	18.804.615	1.514.331	335.720	7.092.704	96.167.940	1.493.491	529.477	257.824.181
fev/00	2.477.347	12.635.802	5.377.936	2.206.954	31.509.236	1.351.654	18.574.687	1.524.990	336.658	7.132.354	96.886.930	1.494.710	519.114	258.799.912
mar/00	2.435.133	12.600.933	5.129.146	2.199.455	31.533.920	1.350.773	18.514.092	1.533.797	337.203	7.139.877	96.361.661	1.493.966	525.612	257.726.312
abr/00	2.474.185	12.544.144	5.124.556	2.193.537	31.294.543	1.360.600	18.582.650	1.529.431	337.983	7.146.015	96.572.290	1.499.494	520.260	257.428.486
mai/00	2.464.972	12.573.478	5.105.822	2.183.185	31.511.717	1.333.795	18.490.031	1.518.535	337.532	7.167.156	96.661.252	1.491.818	512.225	257.591.842
jun/00	2.442.168	12.459.052	5.050.624	2.169.044	31.391.182	1.326.375	18.402.692	1.507.504	339.283	6.687.747	96.043.042	1.473.617	507.156	255.493.808
jul/00	2.393.116	12.223.872	4.950.685	2.126.240	31.004.465	1.292.141	18.273.988	1.467.471	333.053	6.578.414	94.705.810	1.445.386	496.956	251.634.451
ago/00	2.364.207	12.121.623	4.922.769	2.107.207	31.079.869	1.272.869	18.282.032	1.464.889	324.248	6.030.955	94.830.217	1.428.132	481.599	250.733.182

Fonte: BACEN/DEDIP, BACEN/DEMAB, CETIP, Governos Estaduais, do Distrito Federal e dos Municípios de capitais.

1/ Não inclui debêntures de empresas estatais registradas na Bovespa nem notas promissórias não custodiadas na CETIP.

2/ Os valores referentes às dívidas junto ao INSS, FGTS, PASEP, outras contratuais interna e externa foram projetados com base nos últimos dados disponibilizados pelos Estados, Distrito Federal e Municípios de capitais. Não inclui dívidas junto ao INSS, FGTS, PASEP, outras contratuais interna e externa da administração indireta (todos os níveis) nem da administração direta dos Municípios não-capitais.

**Tabela 13.2**

**Evolução mensal - atualizada pelo IGP DI - da dívida da administração direta e indireta dos Estados e Distrito Federal 1/ 2/**

	Acre	Alagoas	Amapá	Amazonas	Bahia	Ceará	Distrito Federal	Espírito Santo	Goiás	Maranhão	Mato Grosso	Mato Grosso do Sul	Minas Gerais	Pará	R\$ mil
jan/98	676.465	3.388.530	99.190	1.808.425	6.945.625	3.140.841	1.422.069	2.019.749	8.826.471	3.577.396	4.361.283	3.871.509	22.196.708	1.800.191	
fev/98	682.532	3.453.239	99.821	1.820.699	7.051.586	3.164.213	1.439.938	2.067.658	8.948.682	3.609.080	4.397.256	3.918.523	22.355.021	1.813.480	
mar/98	683.367	3.491.905	101.235	1.818.546	7.033.754	3.206.992	1.452.484	2.084.938	8.988.032	3.651.818	4.291.519	3.398.212	22.882.720	1.823.710	
abr/98	689.828	3.546.823	102.063	1.823.224	7.124.786	3.222.754	1.486.480	2.132.815	8.594.287	3.686.055	4.368.447	3.453.098	24.211.667	1.830.057	
mai/98	676.486	2.910.393	103.319	1.799.334	7.088.483	3.257.349	1.503.490	2.036.481	8.744.025	3.707.333	4.396.186	3.473.913	24.956.477	1.846.031	
jun/98	687.114	2.936.109	103.203	1.975.594	7.092.667	3.268.822	1.519.514	2.056.083	8.780.166	3.758.815	4.491.926	3.458.960	20.474.902	1.841.214	
jul/98	692.540	2.991.784	104.077	1.988.956	9.249.895	3.327.061	1.546.816	2.049.734	8.849.847	3.807.570	4.564.375	3.557.613	23.781.155	1.760.961	
ago/98	692.923	3.039.580	105.070	1.997.809	9.303.379	3.380.208	1.586.147	2.074.588	8.933.497	3.842.538	4.361.128	3.603.574	24.791.147	1.774.385	
set/98	693.062	3.097.142	105.301	1.998.649	9.309.396	3.433.658	1.631.227	2.060.251	8.972.919	3.859.212	4.321.848	3.646.279	25.586.142	1.786.119	
out/98	696.441	3.191.108	106.163	2.011.435	9.395.650	3.485.055	1.635.848	2.064.676	8.847.932	3.896.339	4.368.747	3.721.250	25.477.425	1.813.662	
nov/98	702.355	3.270.036	107.061	2.024.125	9.510.812	3.533.256	1.617.832	2.089.583	8.893.354	3.944.757	4.378.812	3.445.453	25.684.657	1.833.787	
dez/98	705.862	3.255.672	105.090	2.402.345	9.490.559	3.578.150	1.645.779	2.101.329	8.859.008	3.524.490	4.366.683	3.438.385	25.475.370	1.821.505	
jan/99	702.633	3.306.117	140.391	1.995.285	9.344.900	4.087.612	1.693.682	2.807.312	8.960.746	3.774.501	4.499.213	3.564.903	26.229.516	1.828.229	
fev/99	675.309	2.994.719	135.208	1.944.427	9.499.199	4.028.702	1.644.523	2.728.448	8.689.754	4.309.127	4.579.282	3.460.794	25.723.611	1.925.456	
mar/99	669.501	2.959.342	132.193	1.914.060	9.208.075	3.713.289	1.596.004	2.637.456	8.633.338	4.209.802	4.504.615	3.383.925	25.094.127	1.872.957	
abr/99	831.984	3.052.392	138.748	2.040.609	9.251.825	3.681.668	1.599.919	2.722.550	8.986.745	4.403.792	4.707.584	3.553.134	26.720.389	2.000.102	
mai/99	839.591	3.098.861	139.875	2.059.181	9.385.213	3.768.758	1.793.912	2.753.325	9.001.188	4.461.168	4.809.295	3.605.652	27.025.428	2.019.256	
jun/99	833.796	3.089.052	139.162	2.037.314	9.142.338	3.743.477	1.628.886	2.753.013	8.970.751	4.481.180	4.803.590	3.578.815	26.820.392	1.980.172	
jul/99	823.990	3.089.904	137.425	2.010.892	9.114.566	4.764.772	1.605.465	2.731.904	9.387.243	4.452.415	4.785.263	3.560.831	26.783.481	1.865.869	
ago/99	817.406	3.068.016	137.197	2.211.164	9.127.681	4.737.795	1.605.453	2.745.250	9.422.466	4.482.698	4.796.385	3.576.425	26.878.895	1.917.771	
set/99	796.673	3.069.141	134.874	2.242.423	9.269.597	4.830.863	1.597.487	2.709.822	9.330.176	4.435.523	4.763.386	3.547.639	26.824.948	1.898.051	
out/99	785.802	3.058.897	132.656	2.275.814	9.293.901	4.755.603	1.567.791	2.715.233	9.087.156	4.477.654	4.804.055	3.583.662	26.823.574	1.921.140	
nov/99	771.558	3.034.486	129.633	2.222.782	9.126.823	4.299.797	1.531.425	2.660.676	8.945.567	4.408.928	4.732.865	3.518.783	26.496.300	1.893.119	
dez/99	768.276	3.058.188	127.967	2.214.333	9.014.614	4.162.608	1.539.704	2.627.032	8.917.068	4.485.396	4.686.405	3.510.911	26.504.343	1.864.603	
jan/00	763.410	3.032.762	126.960	2.200.464	8.999.565	4.213.252	1.548.766	2.609.688	8.793.627	4.493.359	4.609.188	3.478.317	26.191.432	1.868.865	
fev/00	767.628	3.065.054	127.163	2.200.439	9.022.715	4.193.945	1.519.810	2.634.315	8.853.777	4.505.132	4.631.834	3.489.004	26.188.135	1.865.487	
mar/00	765.899	3.066.938	126.827	2.194.835	9.006.369	4.162.930	1.511.754	2.406.379	8.918.829	4.512.911	4.620.272	3.479.090	26.231.726	1.858.309	
abr/00	765.213	3.080.340	126.761	1.967.230	9.060.030	4.187.874	1.520.037	2.390.029	8.865.565	4.487.565	4.598.559	3.466.034	26.160.460	1.845.628	
mai/00	753.725	3.079.792	125.735	1.955.522	9.066.646	4.193.076	1.508.819	2.372.451	8.825.027	4.501.817	4.586.368	3.460.330	26.273.658	1.833.591	
jun/00	746.065	3.067.374	125.035	1.929.883	8.979.543	4.125.993	1.491.338	2.341.203	8.818.201	4.407.431	4.553.513	3.443.569	26.175.208	1.810.701	
jul/00	728.693	3.020.440	122.166	1.888.649	8.817.499	4.020.998	1.451.706	2.303.561	8.715.375	4.233.731	4.468.447	3.379.072	25.869.823	1.765.738	
ago/00	717.958	3.008.892	121.030	1.862.936	8.748.220	3.988.595	1.441.171	2.295.706	8.621.508	4.194.695	4.436.483	3.365.995	25.938.623	1.742.177	

Fonte: BACEN/DEDIP, BACEN/DEMAB, CETIP, Governos Estaduais e do Distrito Federal.

1/ Não inclui debêntures de empresas estatais registradas na Bovespa nem notas promissórias não custodiadas na CETIP.

2/ Os valores referentes às dívidas junto ao INSS, FGTS, PASEP, outras contratuais interna e externa foram projetados com base nos últimos dados disponibilizados pelos Estados e Distrito Federal. Não inclui dívidas junto ao INSS, FGTS, PASEP, outras contratuais interna e externa da administração indireta.

**Tabela 13.2****Evolução mensal - atualizada pelo IGP DI - da dívida da administração direta e indireta dos Estados e Distrito Federal 1/ 2/**

(continuação)

	Paraíba	Paraná	Pernambuco	Piauí	Rio de Janeiro	Rio Grande do Norte	Rio Grande do Sul	Rondônia	Roraima	Santa Catarina	São Paulo	Sergipe	Tocantins	R\$ mil Total
jan/98	2.369.461	4.775.860	3.767.993	1.958.105	20.290.800	1.141.347	16.345.495	1.034.712	286.365	5.717.363	76.778.437	1.516.687	369.995	200.487.072
fev/98	2.371.464	4.810.424	3.822.949	1.978.945	20.611.855	1.152.571	16.714.811	1.050.244	289.973	5.750.302	77.444.022	1.539.839	374.126	202.733.253
mar/98	2.370.748	4.586.046	3.858.991	1.991.915	20.930.159	1.154.313	16.882.317	994.959	288.625	5.790.824	77.657.976	1.663.468	378.741	203.458.316
abr/98	2.375.849	4.528.568	3.862.875	2.018.873	21.266.979	1.161.926	17.181.531	1.009.009	294.054	5.851.820	78.181.624	1.670.056	387.883	206.063.429
mai/98	2.342.033	4.778.870	3.887.445	2.026.576	21.486.974	1.157.335	17.436.866	980.692	292.876	6.112.733	78.915.830	1.660.471	385.840	207.963.841
jun/98	2.391.590	4.804.072	3.634.747	2.036.346	21.912.993	1.155.031	17.591.089	1.701.015	299.111	6.180.033	78.776.822	1.677.748	387.275	204.992.963
jul/98	2.427.036	4.960.303	3.723.223	2.077.614	27.375.482	1.163.769	17.880.106	1.741.503	301.111	6.289.478	79.585.945	1.396.251	390.785	217.584.990
ago/98	2.444.442	5.064.510	3.715.228	2.101.142	27.777.967	1.100.179	18.052.406	1.558.589	304.264	6.353.615	79.723.502	1.405.041	388.940	219.475.797
set/98	2.448.195	5.111.723	5.319.545	2.120.968	28.151.634	1.100.587	18.323.840	1.566.152	307.371	6.120.138	79.180.425	1.419.163	394.745	222.065.693
out/98	2.470.978	5.173.711	5.385.330	2.144.061	28.640.118	1.100.939	18.742.975	1.550.984	307.097	6.123.915	79.704.097	1.422.767	423.201	223.901.904
nov/98	2.492.313	5.276.711	5.415.218	2.168.379	29.211.943	1.109.264	15.719.995	1.591.423	310.782	6.169.842	80.050.457	1.431.510	423.434	222.407.152
dez/98	2.514.228	5.283.369	5.352.116	2.155.260	29.650.983	1.098.399	15.674.216	1.573.715	309.754	6.165.710	80.946.309	1.459.542	431.223	223.385.050
jan/99	2.584.886	6.052.012	5.421.322	2.234.099	30.428.286	1.150.528	18.363.531	1.572.504	310.606	6.515.251	81.909.801	1.510.254	554.487	231.542.608
fev/99	2.818.871	5.691.734	5.251.551	2.196.336	29.807.416	1.140.453	17.950.073	1.533.630	297.168	6.350.310	80.661.069	1.512.853	540.657	228.090.683
mar/99	2.775.023	5.306.978	5.258.420	2.156.728	29.870.165	1.125.818	17.363.297	1.540.348	341.492	6.134.287	78.840.751	1.479.901	493.199	223.215.093
abr/99	2.873.771	8.682.074	5.267.768	2.238.425	30.455.866	1.221.080	18.120.310	1.575.570	344.648	6.468.616	80.026.317	1.507.153	485.365	232.958.404
mai/99	2.642.903	8.796.216	5.353.005	2.276.848	30.984.653	1.234.971	19.105.839	1.592.076	349.553	6.613.566	80.917.443	1.525.982	489.721	236.643.478
jun/99	2.622.491	8.744.924	5.323.322	2.283.419	31.004.344	1.224.326	18.933.012	1.584.684	347.240	6.590.494	80.083.031	1.504.823	502.239	234.750.286
jul/99	2.599.921	8.806.153	5.279.154	2.255.197	30.959.576	1.262.143	18.900.350	1.574.611	343.264	6.647.757	78.938.906	1.491.612	539.130	234.711.792
ago/99	2.458.489	8.891.411	5.258.094	2.237.841	31.110.330	1.249.293	18.985.286	1.566.532	349.505	6.438.829	78.902.271	1.449.812	561.840	234.984.134
set/99	2.441.955	8.812.893	5.243.128	2.215.325	31.093.826	1.266.965	18.968.609	1.559.553	343.893	6.415.548	78.647.558	1.489.678	550.474	234.500.007
out/99	2.454.521	8.945.036	5.228.927	2.234.169	30.977.265	1.263.856	18.879.226	1.552.596	339.083	6.985.623	79.104.492	1.476.702	547.064	235.271.497
nov/99	2.419.351	8.769.561	5.157.553	2.188.419	30.887.367	1.249.834	18.676.139	1.537.411	333.767	6.884.260	77.676.430	1.455.560	530.077	231.538.470
dez/99	2.394.057	11.065.090	5.039.278	2.160.646	26.524.535	1.243.324	18.679.785	1.459.031	332.451	6.864.925	75.545.114	1.445.445	501.497	226.736.628
jan/00	2.383.039	11.024.321	5.044.321	2.161.907	26.435.448	1.232.619	18.374.515	1.476.687	326.814	6.889.489	75.585.647	1.415.126	508.319	225.787.909
fev/00	2.391.821	11.067.725	5.086.904	2.160.061	26.632.150	1.264.235	18.143.220	1.487.453	327.793	6.927.022	76.079.436	1.422.092	498.041	226.552.391
mar/00	2.350.151	11.028.797	4.837.906	2.152.618	26.663.735	1.262.870	18.080.072	1.496.344	328.377	6.935.919	76.044.850	1.415.710	504.631	225.965.048
abr/00	2.373.591	10.952.538	4.835.376	2.146.950	26.423.319	1.272.054	18.146.583	1.492.093	329.193	6.940.725	76.001.876	1.421.882	499.363	225.356.866
mai/00	2.365.173	10.970.771	4.819.359	2.136.949	26.704.595	1.254.812	18.057.874	1.481.531	328.833	6.959.638	75.732.865	1.415.292	491.541	225.255.789
jun/00	2.344.145	10.853.472	4.767.980	2.122.386	26.616.232	1.240.764	17.968.144	1.470.879	330.599	6.482.111	75.262.446	1.398.685	486.695	223.359.592
jul/00	2.295.971	10.641.840	4.675.037	2.080.700	26.281.238	1.208.367	17.843.100	1.431.689	324.585	6.370.606	74.244.135	1.372.607	476.981	220.032.755
ago/00	2.268.541	10.558.316	4.651.418	2.059.885	26.355.972	1.189.525	17.854.051	1.429.875	316.045	5.823.628	74.383.465	1.356.698	462.060	219.193.469

Fonte: BACEN/DEDIP, BACEN/DEMAB, CETIP, Governos Estaduais e do Distrito Federal.

1/ Não inclui debêntures de empresas estatais registradas na Bovespa nem notas promissórias não custodiadas na CETIP.

2/ Os valores referentes às dívidas junto ao INSS, FGTS, PASEP, outras contratuais interna e externa foram projetados com base nos últimos dados disponibilizados pelos Estados e Distrito Federal. Não inclui dívidas junto ao INSS, FGTS, PASEP, outras contratuais interna e externa da administração indireta.

**Tabela 13.3**

**Evolução mensal - atualizada pelo IGP DI - da dívida da administração direta e indireta dos Municípios de capitais 1/ 2/**

	Acre	Alagoas	Amapá	Amazonas	Bahia	Ceará	Distrito Federal	Espírito Santo	Goiás	Maranhão	Mato Grosso	Mato Grosso do Sul	Minas Gerais	Pará	R\$ mil
jan/98	19.638	194.024	22.882	113.080	813.398	133.240	-	45.197	131.200	50.411	86.711	107.544	514.993	46.266	
fev/98	19.787	193.670	23.256	113.664	820.306	131.668	-	45.360	132.134	65.215	88.654	108.166	520.536	46.536	
mar/98	19.658	193.516	23.136	113.527	816.222	131.882	-	45.332	131.685	63.727	94.212	108.038	532.650	46.600	
abr/98	19.730	194.803	23.319	114.982	820.056	130.014	-	45.531	132.517	63.173	96.215	108.408	534.422	46.829	
mai/98	19.659	195.851	23.335	114.962	817.275	128.692	-	45.606	132.266	62.114	98.350	112.326	525.294	46.936	
jun/98	19.533	194.267	25.924	113.042	888.136	126.859	-	45.292	131.786	60.165	100.127	112.510	527.251	46.499	
jul/98	20.037	196.963	25.788	113.716	794.694	124.865	-	45.432	132.409	58.955	102.658	112.932	541.036	46.708	
ago/98	19.975	196.916	25.404	117.259	795.986	127.564	-	45.592	132.698	62.226	104.812	112.184	545.234	46.869	
set/98	19.842	198.790	25.297	117.403	791.620	127.771	-	45.625	132.544	60.759	107.360	108.423	545.970	46.875	
out/98	19.733	203.705	24.912	118.897	794.871	143.633	-	45.711	132.914	58.892	110.378	108.712	549.240	47.373	
nov/98	19.705	206.638	24.698	119.414	796.667	147.346	-	45.913	133.523	64.637	113.092	114.901	555.114	47.583	
dez/98	19.375	207.272	24.143	118.390	794.819	147.382	-	44.999	132.031	56.726	114.718	113.633	487.885	47.132	
jan/99	19.056	215.532	23.573	130.494	787.607	130.540	-	43.624	132.672	56.329	116.216	113.008	548.410	46.774	
fev/99	18.253	217.445	22.589	128.219	752.859	120.448	-	44.313	127.298	53.744	110.073	108.302	547.811	44.809	
mar/99	17.979	208.697	22.389	121.118	742.361	123.633	-	43.898	124.970	53.364	115.394	106.812	533.768	44.688	
abr/99	18.098	210.912	22.682	133.235	731.223	128.370	-	44.227	128.662	52.899	114.788	107.526	551.776	45.528	
mai/99	18.191	213.690	22.963	133.728	747.329	131.970	-	44.494	129.467	53.357	73.280	108.246	555.067	46.341	
jun/99	18.015	213.557	22.920	130.852	737.210	132.352	-	43.811	128.071	56.644	120.679	106.877	554.857	48.222	
jul/99	17.713	211.377	22.699	131.035	727.966	133.295	-	47.558	130.914	54.416	125.632	105.163	543.665	47.831	
ago/99	17.418	172.495	22.506	131.375	713.297	136.942	-	46.982	129.337	53.069	123.461	103.560	540.784	47.996	
set/99	17.137	210.764	22.311	131.754	703.753	138.016	-	46.289	127.489	51.592	124.992	101.973	528.795	51.381	
out/99	16.793	200.851	22.022	136.026	690.434	138.329	-	45.651	126.965	50.016	127.512	98.640	531.846	51.008	
nov/99	16.337	195.660	21.616	132.280	666.749	137.969	-	44.618	123.518	48.919	125.559	95.932	518.261	50.052	
dez/99	16.122	189.514	21.436	130.515	844.106	137.907	-	43.962	122.527	47.776	108.967	95.958	505.211	49.926	
jan/00	15.890	188.005	21.344	125.355	790.095	138.032	-	43.738	121.996	49.346	160.824	94.480	571.392	49.424	
fev/00	15.818	187.022	21.414	124.726	790.919	138.625	-	43.986	121.408	49.296	161.495	101.590	541.960	49.946	
mar/00	15.752	185.815	21.520	124.224	790.011	139.799	-	45.719	120.685	49.065	161.276	101.002	540.355	50.048	
abr/00	15.689	186.537	21.736	122.132	789.191	140.071	-	45.636	119.714	48.746	161.108	100.641	523.500	50.165	
mai/00	15.531	184.929	21.454	121.571	782.892	139.665	-	45.370	118.544	48.467	159.998	99.247	520.373	49.997	
jun/00	15.349	183.160	21.365	120.709	777.163	138.099	-	45.726	118.052	50.801	158.559	97.842	514.275	49.619	
jul/00	14.950	178.402	20.994	117.465	762.240	135.291	-	44.878	115.964	49.933	151.431	95.577	504.658	49.345	
ago/00	14.634	175.340	20.708	116.113	753.448	146.165	-	41.690	113.990	49.264	152.768	93.717	499.059	49.098	

Fonte: BACEN/DEDIP, BACEN/DEMAB, CETIP e Governos de Municípios de capitais.

1/ Não inclui debêntures de empresas estatais registradas na Bovespa nem notas promissórias não custodiadas na CETIP.

2/ Os valores referentes às dívidas junto ao INSS, FGTS, PASEP, outras contratuais interna e externa foram projetados com base nos últimos dados disponibilizados pelos Municípios de capitais. Não inclui dívidas junto ao INSS, FGTS, PASEP, outras contratuais interna e externa da administração indireta.



**Tabela 13.3**

**Evolução mensal - atualizada pelo IGP DI - da dívida da administração direta e indireta dos Municípios de capitais 1/ 2/**

(continuação)

	Paraíba	Paraná	Pernambuco	Piauí	Rio de Janeiro	Rio Grande do Norte	Rio Grande do Sul	Rondônia	Roraima	Santa Catarina	São Paulo	Sergipe	Tocantins	R\$ mil Total
jan/98	55.780	778.700	226.920	33.014	3.357.296	59.962	215.375	41.811	12.621	23.104	12.960.100	101.041	13.758	20.158.065
fev/98	56.088	770.148	229.465	33.356	3.339.491	60.666	217.531	42.932	14.598	22.482	12.902.866	101.455	14.278	20.114.309
mar/98	56.104	774.665	229.326	33.738	3.464.949	60.892	220.699	33.927	15.799	21.890	13.262.187	97.673	14.389	20.606.422
abr/98	57.922	765.854	230.751	34.474	3.521.816	61.464	222.284	34.168	16.275	25.813	13.403.568	106.727	14.509	20.825.623
mai/98	57.962	759.816	229.844	34.853	3.562.970	61.844	215.089	34.142	15.420	27.548	13.584.160	104.829	14.514	21.025.656
jun/98	57.905	759.290	225.573	35.771	3.590.742	61.776	222.104	34.091	14.119	26.620	13.676.061	102.700	14.479	21.212.623
jul/98	58.246	768.540	226.620	37.750	3.643.130	62.114	222.906	34.277	13.660	25.906	13.900.238	101.524	17.902	21.429.007
ago/98	54.251	769.060	227.214	37.996	3.704.723	62.956	224.252	34.411	13.382	25.113	14.109.619	100.096	18.317	21.714.110
set/98	54.395	781.927	227.097	39.959	3.786.638	63.437	224.314	34.434	12.684	25.070	14.371.073	98.385	17.066	22.064.758
out/98	54.484	797.912	228.271	41.320	3.908.629	63.924	224.844	34.485	12.204	24.656	14.672.973	96.894	19.183	22.538.752
nov/98	54.844	805.730	229.709	43.346	3.992.930	64.575	227.489	34.736	11.689	26.323	15.021.190	96.340	19.690	23.017.825
dez/98	54.442	802.931	224.153	43.769	4.038.945	64.381	226.661	34.522	11.223	25.638	15.168.545	94.596	19.962	23.118.272
jan/99	54.565	805.262	219.477	43.607	4.453.333	64.305	223.577	34.236	10.756	25.736	15.794.684	92.754	19.799	24.205.924
fev/99	52.352	771.191	210.039	42.143	4.396.247	62.242	218.712	32.836	10.403	27.290	15.520.800	86.841	18.983	23.746.244
mar/99	51.354	751.535	208.649	41.977	4.238.545	62.153	216.271	32.354	10.245	26.275	14.847.368	85.239	18.761	22.849.798
abr/99	51.689	764.026	212.036	42.497	4.313.590	63.209	227.393	32.605	10.315	25.754	15.076.672	85.200	18.882	23.213.794
mai/99	52.792	773.286	213.672	43.120	4.420.081	64.202	231.916	32.800	10.274	25.337	15.636.324	85.338	18.985	23.886.250
jun/99	52.463	634.811	211.276	43.092	4.432.825	63.956	231.277	32.539	10.086	26.597	15.719.945	83.950	18.813	23.875.700
jul/99	51.690	754.609	208.875	42.379	5.178.035	63.553	232.241	32.014	9.914	25.725	15.700.977	82.334	18.495	24.700.106
ago/99	51.079	748.348	206.345	44.812	4.439.907	63.368	230.317	31.535	9.758	24.813	15.769.214	80.870	18.206	23.957.795
set/99	50.307	735.113	203.269	44.204	4.819.032	63.090	229.530	31.055	9.601	25.602	15.741.532	79.382	17.914	24.305.877
out/99	49.768	826.971	200.835	43.313	4.755.426	62.521	226.642	30.449	9.404	34.991	15.672.318	77.580	17.549	24.243.858
nov/99	48.639	801.858	198.843	42.357	4.685.840	61.722	224.759	29.654	9.149	33.718	15.973.306	75.333	17.073	24.379.722
dez/99	48.093	716.172	193.589	41.920	4.724.269	61.968	224.630	29.242	9.013	33.083	15.826.431	74.049	16.941	24.313.329
jan/00	47.771	711.701	192.738	47.168	4.467.369	62.130	223.774	28.924	8.906	34.459	15.847.216	77.806	16.749	24.136.631
fev/00	47.765	706.193	192.485	35.246	4.484.476	62.646	224.754	28.821	8.865	34.309	16.014.591	72.062	16.682	24.277.104
mar/00	47.556	704.128	192.745	35.227	4.477.700	63.144	225.335	28.725	8.826	34.217	15.648.508	77.713	16.619	23.905.715
abr/00	63.173	716.651	191.435	34.990	4.478.445	63.813	226.072	28.640	8.791	34.769	15.871.819	77.074	16.562	24.137.100
mai/00	62.341	720.831	189.624	34.674	4.414.385	54.486	227.259	28.374	8.700	34.594	16.221.668	75.995	16.404	24.397.374
jun/00	61.836	730.417	186.623	35.245	4.386.406	53.728	228.280	28.071	8.685	34.238	16.125.200	74.410	16.221	24.260.081
jul/00	61.098	719.881	182.009	34.279	4.341.629	52.594	226.520	27.400	8.468	33.249	15.890.862	72.273	15.825	23.907.215
ago/00	59.384	712.389	178.442	36.274	4.345.452	51.847	223.944	27.047	8.203	32.692	15.923.252	70.939	15.497	23.911.355

Fonte: BACEN/DEDIP, BACEN/DEMAB, CETIP e Governos de Municípios de capitais.

1/ Não inclui debêntures de empresas estatais registradas na Bovespa nem notas promissórias não custodiadas na CETIP.

2/ Os valores referentes às dívidas junto ao INSS, FGTS, PASEP, outras contratuais interna e externa foram projetados com base nos últimos dados disponibilizados pelos Municípios de capitais. Não inclui dívidas junto ao INSS, FGTS, PASEP, outras contratuais interna e externa da administração indireta.



**Tabela 13.4****Evolução mensal - atualizada pelo IGP DI - da dívida da administração direta e indireta dos Municípios não capitais 1/ 2/**

	Acre	Alagoas	Amapá	Amazonas	Bahia	Ceará	Distrito Federal	Espírito Santo	Goiás	Maranhão	Mato Grosso	Mato Grosso do Sul	Minas Gerais	Pará	R\$ mil
jan/98	-	16.666	-	1.292	320.954	19.118	-	59.747	107.683	84.525	96.967	81.625	641.827	3.521	
fev/98	-	16.373	-	1.597	324.231	22.002	-	60.165	107.851	88.809	97.690	83.213	668.098	4.341	
mar/98	-	16.194	-	1.553	326.589	24.524	-	61.199	114.517	92.130	99.370	82.709	668.096	6.796	
abr/98	-	16.507	555	2.663	329.260	26.402	-	60.994	116.294	94.361	101.208	82.916	673.006	8.148	
mai/98	-	16.876	582	2.531	328.871	27.900	-	60.996	115.739	94.890	102.024	83.343	671.575	8.095	
jun/98	-	17.262	498	3.050	329.515	29.255	-	60.638	116.937	94.824	102.886	82.947	678.332	7.714	
jul/98	-	17.785	412	3.055	329.343	29.443	-	61.242	115.270	94.075	102.561	83.243	677.187	7.060	
ago/98	-	17.735	331	2.765	327.716	28.832	-	61.042	114.154	93.310	106.900	84.248	678.965	6.229	
set/98	-	17.688	255	2.456	326.425	32.568	-	60.566	113.392	92.360	106.014	76.387	675.594	5.454	
out/98	-	17.755	177	2.092	325.950	31.286	-	60.597	112.291	91.637	109.777	76.602	683.536	4.744	
nov/98	-	17.569	102	1.843	327.019	30.398	-	60.475	111.316	91.287	111.817	80.609	683.439	3.994	
dez/98	-	17.404	21	1.462	325.779	30.117	-	60.635	109.532	89.502	113.201	80.162	677.833	3.182	
jan/99	-	17.008	-	1.168	318.391	25.548	-	58.373	103.782	87.674	111.058	77.749	647.286	2.446	
fev/99	-	16.804	-	997	307.574	27.132	-	57.943	102.398	84.094	108.068	76.611	637.654	2.388	
mar/99	-	16.895	-	947	301.113	28.200	-	58.068	103.797	83.114	106.695	76.009	625.358	2.352	
abr/99	-	17.111	-	954	301.188	28.391	-	58.710	104.481	83.516	101.382	64.597	639.266	2.359	
mai/99	-	17.396	-	958	308.388	28.366	-	59.210	105.161	84.155	112.399	84.670	654.970	2.381	
jun/99	-	16.074	-	949	307.648	27.955	-	59.548	103.429	83.535	112.365	84.790	661.128	2.389	
jul/99	-	17.704	-	932	303.982	27.506	-	53.662	102.199	82.091	111.281	85.427	660.256	2.352	
ago/99	-	15.747	-	897	300.014	27.430	-	57.142	100.288	82.018	110.555	84.765	657.590	2.416	
set/99	-	17.022	-	882	295.769	26.702	-	55.912	98.339	81.126	96.587	66.989	654.536	2.371	
out/99	-	15.138	-	990	285.353	26.439	-	54.895	95.662	79.797	108.454	83.404	638.011	2.515	
nov/99	-	16.473	-	920	296.773	25.780	-	57.949	93.273	77.905	91.910	57.869	600.090	2.416	
dez/99	-	16.299	-	827	303.937	26.010	-	58.058	96.155	70.901	105.790	84.638	611.850	2.514	
jan/00	-	16.131	-	816	274.727	25.855	-	46.426	94.273	77.397	105.735	72.866	635.738	2.516	
fev/00	-	16.058	-	812	274.891	25.870	-	46.616	93.650	78.142	106.329	83.146	630.759	2.621	
mar/00	-	15.781	-	808	275.939	25.831	-	46.590	93.344	78.387	107.005	78.534	637.495	2.689	
abr/00	-	15.952	-	805	282.486	26.195	-	46.642	93.209	78.627	107.410	93.000	655.532	2.752	
mai/00	-	15.787	-	796	282.616	26.351	-	46.362	92.594	78.297	108.727	93.646	647.766	2.787	
jun/00	-	15.517	-	786	281.054	26.660	-	46.016	90.386	76.898	109.048	94.051	645.210	2.920	
jul/00	-	15.082	-	766	276.789	26.495	-	45.303	88.540	75.532	85.429	74.836	624.139	2.914	
ago/00	-	14.858	-	749	274.025	26.431	-	45.105	86.968	75.607	83.815	73.690	628.440	2.894	

Fonte: BACEN/DEDIP, BACEN/DEMAB e CETIP.

1/ Não inclui debêntures de empresas estatais registradas na Bovespa nem notas promissórias não custodiadas na CETIP.

2/ Não inclui dívidas junto ao INSS, FGTS, PASEP, outras contratuais interna e externa.

**Tabela 13.4**

**Evolução mensal - atualizada pelo IGP DI - da dívida da administração direta e indireta dos Municípios não capitais 1/ 2/**

(continuação)

	Paraíba	Paraná	Pernambuco	Piauí	Rio de Janeiro	Rio Grande do Norte	Rio Grande do Sul	Rondônia	Roraima	Santa Catarina	São Paulo	Sergipe	Tocantins	R\$ mil Total
jan/98	43.487	744.049	115.661	11.421	392.107	17.647	281.375	8.390	-	210.469	4.879.958	3.211	5.707	8.147.407
fev/98	43.623	778.350	116.452	13.933	393.973	17.892	286.210	8.392	-	211.260	4.902.568	2.625	5.762	8.255.410
mar/98	44.351	800.064	117.298	15.480	395.387	18.395	282.106	8.598	-	217.671	4.854.534	2.960	5.800	8.256.320
abr/98	44.943	813.124	119.228	17.449	396.488	19.298	280.657	8.631	-	230.439	4.909.122	5.192	7.222	8.364.106
mai/98	45.679	814.511	125.310	17.688	400.554	19.604	276.762	8.908	-	229.034	4.986.494	6.748	7.034	8.451.749
jun/98	45.785	817.981	125.483	17.502	398.094	19.563	272.505	9.190	-	226.290	4.974.078	6.224	6.803	8.443.354
jul/98	46.788	827.527	126.733	17.806	402.151	20.514	267.989	9.313	-	224.256	5.037.187	5.367	6.629	8.512.934
ago/98	46.723	832.745	126.034	17.271	404.247	20.273	262.520	9.208	-	220.842	5.076.700	4.604	6.459	8.549.852
set/98	46.053	839.451	125.027	16.711	404.716	20.084	256.431	8.999	-	216.499	5.067.601	3.896	6.258	8.520.885
out/98	45.292	848.694	124.614	16.101	408.091	21.397	251.318	8.857	-	208.884	5.090.981	3.284	6.040	8.549.996
nov/98	44.575	866.544	125.279	15.595	412.338	22.385	250.187	8.688	-	204.868	5.117.442	2.380	5.896	8.596.046
dez/98	43.552	864.206	115.219	14.858	415.135	22.235	240.716	8.438	-	203.300	5.092.118	1.835	5.654	8.536.095
jan/99	42.660	863.628	113.386	14.048	423.910	18.841	231.801	8.350	-	191.925	5.125.047	909	5.362	8.490.350
fev/99	40.735	834.668	109.920	13.626	407.772	21.650	224.549	7.856	-	185.407	4.946.879	802	5.113	8.220.641
mar/99	40.197	836.125	108.892	13.382	398.833	21.376	220.154	7.693	-	183.113	4.900.384	650	5.024	8.138.371
abr/99	40.505	842.253	108.110	13.408	414.216	22.043	223.246	7.789	-	184.216	4.982.855	650	5.054	8.246.298
mai/99	41.026	854.449	112.693	13.466	418.262	22.601	237.419	7.831	-	186.153	5.066.572	652	5.085	8.424.262
jun/99	40.754	848.849	112.372	13.407	415.447	23.244	228.450	7.720	-	191.836	5.055.181	645	5.030	8.402.747
jul/99	42.313	846.784	111.238	13.193	414.366	22.981	224.792	8.216	-	182.122	4.985.281	632	4.941	8.304.250
ago/99	41.488	852.694	110.972	12.987	411.787	22.847	221.303	8.302	-	179.971	4.957.444	621	4.854	8.264.132
set/99	40.255	847.292	105.092	12.738	407.736	22.402	212.201	8.708	-	176.669	4.909.930	610	4.775	8.144.644
out/99	39.975	846.730	107.890	12.474	407.491	22.162	214.717	9.090	-	167.959	4.876.729	595	4.700	8.101.171
nov/99	38.380	835.616	100.254	12.057	397.147	21.689	208.874	9.022	-	189.440	4.860.519	578	4.539	7.999.473
dez/99	38.584	833.438	104.143	11.803	393.958	21.399	205.918	8.869	-	178.336	4.704.625	569	4.477	7.883.097
jan/00	37.608	856.336	103.408	11.683	391.120	23.157	206.326	8.720	-	168.757	4.735.076	560	4.409	7.899.641
fev/00	37.760	861.884	98.547	11.646	392.610	24.774	206.713	8.716	-	171.023	4.792.902	557	4.391	7.970.418
mar/00	37.426	868.008	98.496	11.610	392.486	24.759	208.685	8.728	-	169.740	4.668.302	544	4.362	7.855.549
abr/00	37.421	874.955	97.745	11.598	392.779	24.733	209.995	8.698	-	170.521	4.698.594	538	4.335	7.934.520
mai/00	37.458	881.877	96.839	11.561	392.737	24.496	204.898	8.629	-	172.925	4.706.719	531	4.280	7.938.679
jun/00	36.187	875.163	96.022	11.414	388.544	31.883	206.268	8.554	-	171.398	4.655.396	523	4.240	7.874.135
jul/00	36.047	862.151	93.639	11.261	381.599	31.181	204.369	8.382	-	174.559	4.570.814	506	4.150	7.694.482
ago/00	36.282	850.917	92.910	11.048	378.445	31.498	204.037	7.967	-	174.635	4.523.500	494	4.043	7.628.358

Fonte: BACEN/DEDIP, BACEN/DEMAB e CETIP.

1/ Não inclui debêntures de empresas estatais registradas na Bovespa nem notas promissórias não custodiadas na CETIP.

2/ Não inclui dívidas junto ao INSS, FGTS, PASEP, outras contratuais interna e externa.

**Tabela 14**

**Relação das operações de Antecipação de Receita Orçamentária - ARO submetidas a leilão  
Agosto - 2000**

Data	Tomador	Valor da Operação (em R\$ 1.000)	Instituição Financeira Proponente	Leilão (em % am) 1/			Instituição Vencedora
				Taxa de Corte	1ª Etapa	2ª Etapa	

Não ocorreu leilão de operações de Antecipação de Receita Orçamentária em agosto/2000.

---

Fonte: CETIP.

1/ A partir da segunda etapa, caso apenas uma instituição apresente proposta de taxa, esta não será considerada, ficando a instituição que a lançou como vencedora do leilão, com base na menor taxa da etapa imediatamente anterior.



**Tabela 15.1**  
**Arrecadação de ICMS 1/**

	R\$ mil													
	Acre	Alagoas	Amapá	Amazonas	Bahia	Ceará	Distrito Federal	Espírito Santo	Goiás	Maranhão	Mato Grosso	Mato Grosso do Sul	Minas Gerais	Pará
jan/98	4.800	40.280	5.527	83.985	237.422	115.695	88.978	147.178	129.440	39.351	72.178	56.208	331.130	73.577
fev/98	4.014	39.130	5.128	82.331	236.498	115.338	73.604	108.159	130.200	32.829	58.817	53.755	408.834	63.151
mar/98	5.551	37.982	5.093	69.505	216.093	101.138	75.610	122.466	121.800	28.335	58.241	47.668	439.985	143.875
abr/98	4.619	33.355	5.304	81.503	223.985	91.338	75.941	125.779	131.298	33.228	69.395	51.281	472.391	63.113
mai/98	4.872	32.922	5.911	87.349	218.746	114.399	90.611	121.584	126.976	32.152	68.842	60.122	454.768	58.645
jun/98	5.378	35.501	5.749	91.595	221.795	111.650	79.683	138.846	137.328	33.969	66.279	58.142	472.322	57.455
jul/98	4.694	32.093	5.604	87.615	226.127	115.327	79.982	166.965	135.444	33.174	76.554	57.443	487.187	68.902
ago/98	9.140	35.296	5.488	85.775	219.044	119.155	80.344	114.197	142.783	38.439	72.591	58.264	480.993	67.292
set/98	8.392	33.012	5.244	88.443	223.025	119.051	83.378	123.945	125.188	40.409	75.302	57.435	494.260	72.449
out/98	8.899	33.007	5.144	89.516	223.553	113.434	81.781	98.304	126.571	41.576	71.488	55.803	480.076	65.250
nov/98	8.570	36.586	6.129	96.825	237.790	123.623	86.020	138.242	126.441	40.385	65.297	50.995	481.266	67.990
dez/98	8.304	33.487	4.770	90.261	217.314	121.615	83.693	91.111	125.274	36.909	61.126	45.779	575.353	66.775
jan/99	6.567	40.081	5.576	86.702	245.320	125.404	90.242	140.834	138.360	39.181	75.106	58.717	378.840	67.754
fev/99	4.781	38.691	4.834	65.964	229.142	119.951	76.316	107.673	133.756	31.031	61.738	62.719	432.638	65.179
mar/99	3.781	31.196	3.593	80.014	253.395	111.374	75.153	154.471	124.094	39.456	68.911	71.340	454.924	67.069
abr/99	5.614	33.751	5.323	88.052	243.176	115.269	83.515	120.156	137.711	29.181	76.692	75.128	478.372	64.020
mai/99	6.825	32.413	5.125	85.948	225.673	121.061	86.667	107.819	161.900	38.820	87.633	78.523	508.895	68.817
jun/99	6.246	34.421	5.853	80.069	233.714	113.420	96.377	75.894	145.393	37.013	95.560	75.419	498.908	68.900
jul/99	6.567	33.946	6.022	87.433	250.522	126.152	93.418	122.319	154.894	39.335	98.816	73.559	517.618	74.226
ago/99	7.033	33.534	5.877	84.049	248.143	134.277	101.836	137.709	158.891	41.230	106.797	73.020	660.080	83.024
set/99	7.383	35.281	5.706	107.578	252.814	138.787	104.284	151.633	193.190	31.844	102.265	75.511	600.170	79.384
out/99	6.760	30.965	7.157	106.744	289.320	131.982	99.622	150.026	150.993	48.408	110.521	78.735	564.085	86.268
nov/99	7.413	35.716	6.953	118.079	286.824	138.827	111.807	156.258	167.767	39.318	118.059	79.583	584.725	89.250
dez/99	9.336	36.808	6.990	112.048	265.193	164.820	101.857	180.911	162.603	44.051	123.377	81.697	791.874	88.862
jan/00	8.794	44.867	8.163	108.152	314.311	152.996	110.535	179.589	174.745	49.569	108.934	80.829	522.968	96.634
fev/00	8.339	41.022	6.836	101.775	288.545	134.745	98.761	160.949	148.802	49.508	99.042	79.018	515.522	92.678
mar/00	8.702	38.178	7.213	101.048	287.942	139.528	113.300	151.556	166.276	49.226	103.009	83.321	548.379	84.333
abr/00	8.181	42.964	7.897	103.843	289.513	140.267	102.549	170.999	172.366	36.115	108.395	87.808	569.015	89.557
mai/00	8.249	40.995	8.561	112.872	288.966	141.691	118.281	150.580	175.500	42.932	113.513	86.139	609.463	86.751
jun/00	8.569	44.819	8.097	114.077	283.990	153.167	123.243	143.875	187.529	56.858	114.801	86.763	623.956	93.675
jul/00	5.358	62.219	8.861	120.294	323.527	147.685	118.761	169.678	179.912	55.960	125.380	85.978	623.039	109.469
ago/00	10.989	41.569	8.251	115.680	397.560	165.787	120.708	152.734	185.085	61.400	127.862	86.776	682.414	111.374

Fonte: MF/COTEPE.

1/ Dados Preliminares.

**Tabela 15.1**  
**Arrecadação de ICMS 1/**

(continuação)

R\$ mil

	Paraíba	Paraná	Pernambuco	Piauí	Rio de Janeiro	Rio Grande do Norte	Rio Grande do Sul	Rondônia	Roraima	Santa Catarina	São Paulo	Sergipe	Tocantins	Total
jan/98	49.967	261.802	144.639	33.894	500.791	45.063	374.152	25.967	4.837	194.473	1.962.551	33.197	14.269	5.071.351
fev/98	43.001	239.773	153.827	25.246	492.921	41.884	340.813	21.372	4.449	159.063	1.768.546	29.807	14.080	4.746.570
mar/98	42.231	233.735	139.747	24.862	520.971	38.899	303.429	20.544	4.641	168.190	1.868.608	27.038	12.462	4.878.699
abr/98	41.122	247.851	146.818	23.868	647.593	39.884	351.348	23.542	6.781	170.062	1.944.357	29.839	13.454	5.149.049
mai/98	44.497	248.607	154.314	23.163	518.649	42.404	354.254	25.717	8.427	168.117	1.960.672	29.703	14.389	5.070.812
jun/98	43.965	240.380	141.326	24.657	527.684	41.517	359.120	30.229	6.941	167.169	2.251.054	28.801	14.390	5.392.925
jul/98	43.788	240.045	137.124	26.643	521.262	40.185	348.972	27.457	6.006	162.259	1.940.953	29.433	15.769	5.117.007
ago/98	43.286	235.548	133.685	27.326	492.548	40.963	352.888	29.693	5.841	159.617	1.841.054	29.398	14.358	4.935.006
set/98	46.072	247.704	150.667	25.867	531.514	40.736	353.527	26.630	6.528	156.879	2.003.855	29.828	18.110	5.187.450
out/98	48.320	237.836	141.635	29.073	562.384	47.586	351.983	24.844	4.721	171.310	1.923.441	29.758	16.242	5.083.535
nov/98	51.489	252.073	139.494	28.469	521.596	46.354	382.453	26.324	5.146	172.190	1.914.150	31.071	17.308	5.154.276
dez/98	50.388	244.048	136.296	27.553	522.891	44.678	359.121	20.486	4.749	166.822	1.940.123	30.697	17.025	5.126.648
jan/99	53.175	268.118	137.830	28.703	576.235	51.707	398.405	23.881	5.667	181.262	1.988.985	33.410	16.584	5.262.646
fev/99	48.922	243.977	146.737	26.671	530.291	47.142	291.157	23.388	5.767	166.307	1.865.640	29.553	15.199	4.875.164
mar/99	48.924	256.055	127.715	24.802	533.112	42.460	367.516	21.429	3.805	180.611	1.907.925	28.379	15.140	5.096.644
abr/99	51.794	286.682	142.257	26.840	612.549	50.596	386.607	24.710	5.003	192.718	2.030.217	30.135	15.821	5.411.889
mai/99	48.156	280.734	142.124	25.979	582.720	44.251	354.515	26.384	5.160	179.034	1.945.597	31.069	16.607	5.298.449
jun/99	45.822	272.828	135.297	28.671	591.353	48.444	373.021	34.219	5.451	183.733	2.080.031	31.122	16.901	5.414.080
jul/99	46.356	271.182	145.671	28.639	608.523	45.532	402.514	34.164	5.003	177.398	2.113.881	31.556	18.242	5.613.488
ago/99	54.154	277.481	145.376	30.029	634.514	51.082	385.689	32.374	5.136	185.407	2.211.606	34.013	20.919	5.943.280
set/99	48.368	286.662	148.398	29.951	637.531	56.956	418.627	36.688	5.748	194.010	2.262.341	33.582	19.071	6.063.763
out/99	48.741	342.190	152.064	28.641	654.413	55.811	415.595	32.508	5.458	197.076	2.267.946	36.322	19.075	6.117.426
nov/99	50.761	339.652	173.485	29.858	637.531	55.010	425.337	33.286	6.747	221.594	2.250.288	38.266	20.097	6.222.491
dez/99	60.184	328.694	196.709	31.628	631.209	65.289	440.519	36.058	9.397	215.974	2.319.949	39.090	20.255	6.565.382
jan/00	57.857	359.129	203.226	36.536	701.658	65.328	489.495	37.632	8.415	238.340	2.325.411	43.281	21.769	6.549.163
fev/00	56.603	312.670	164.724	32.061	643.372	54.991	422.738	33.828	6.154	205.473	2.142.196	40.037	20.045	5.960.434
mar/00	55.006	320.729	175.850	31.562	658.056	60.682	423.997	34.581	7.502	207.451	2.211.948	39.855	20.367	6.129.597
abr/00	55.117	334.373	157.057	28.952	619.783	59.268	449.298	32.209	8.050	227.158	2.371.401	25.041	19.405	6.316.581
mai/00	56.810	343.971	172.905	33.653	654.090	59.971	414.313	36.204	10.319	232.478	2.387.380	47.965	20.601	6.455.153
jun/00	56.989	340.212	173.602	36.853	660.309	64.976	463.339	45.484	9.699	221.776	2.437.475	37.367	22.503	6.614.003
jul/00	60.730	351.598	166.980	35.623	680.004	64.036	460.642	57.073	8.411	225.901	2.513.252	37.502	23.326	6.821.199
ago/00	59.049	348.955	177.767	38.993	683.409	67.846	473.263	48.124	8.832	217.289	2.804.118	42.151	26.028	7.264.013

Fonte: MF/COTEPE.

1/ Dados Preliminares.

**Tabela 15.2**  
**Transferências constitucionais para os Estados e Distrito Federal 1/**

	R\$ mil													
	Acre	Alagoas	Amapá	Amazonas	Bahia	Ceará	Distrito Federal	Espírito Santo	Goiás	Maranhão	Mato Grosso	Mato Grosso do Sul	Minas Gerais	Pará
jan/98	37.982	43.913	38.897	32.436	128.468	82.029	8.467	24.248	36.530	83.285	32.347	19.928	83.695	97.280
fev/98	31.310	36.296	32.071	27.026	110.973	68.264	7.021	21.759	30.773	69.715	27.647	17.542	90.583	90.571
mar/98	29.227	33.870	29.940	25.125	100.339	63.850	6.521	19.971	28.369	65.997	22.110	12.998	85.970	75.779
abr/98	34.843	40.239	35.910	30.229	114.462	75.507	7.792	50.810	33.963	75.039	26.392	15.952	102.893	82.934
mai/98	33.114	38.221	35.151	30.917	108.780	71.706	7.389	51.845	32.086	71.381	24.981	15.602	97.715	78.184
jun/98	23.460	27.144	24.051	22.904	83.660	52.160	5.232	18.063	23.066	53.225	23.576	12.177	82.328	70.341
jul/98	24.698	28.547	25.311	23.871	85.199	54.170	5.509	17.979	24.133	54.866	18.881	12.772	84.828	71.383
ago/98	32.248	37.214	33.027	30.172	106.267	72.223	7.196	21.421	31.212	90.751	24.268	15.936	99.435	85.017
set/98	31.207	36.026	31.967	29.337	104.989	77.172	6.963	21.159	30.267	68.618	23.572	15.776	98.950	77.616
out/98	26.551	30.670	27.203	25.423	91.892	62.682	5.923	18.689	25.851	67.326	20.191	13.876	91.309	68.776
nov/98	28.561	32.979	29.257	27.109	92.456	64.626	6.372	19.652	27.742	62.363	21.626	14.781	93.037	67.097
dez/98	32.090	46.038	38.582	27.182	146.288	71.339	6.382	22.158	27.822	64.705	52.039	40.302	95.951	75.725
jan/99	37.058	42.884	37.755	34.160	117.171	80.669	8.279	25.163	35.322	80.265	26.951	20.584	109.358	79.928
fev/99	37.629	45.491	38.935	32.278	119.854	81.835	8.410	31.097	36.014	77.233	27.476	20.915	116.626	82.933
mar/99	38.571	45.972	39.193	37.666	137.544	88.783	8.601	33.715	36.688	87.636	30.077	20.712	113.920	93.927
abr/99	34.927	40.659	37.673	32.258	116.737	79.114	7.807	32.351	33.400	18.943	108.372	25.480	76.656	82.187
mai/99	37.720	43.656	39.510	34.566	124.469	85.206	8.432	41.273	35.999	80.133	45.659	19.022	113.114	86.930
jun/99	25.193	29.215	26.311	24.210	84.223	58.039	5.629	27.788	24.276	52.096	24.316	12.639	92.869	60.070
jul/99	25.058	29.051	25.992	24.069	99.715	59.531	5.599	27.536	24.117	61.090	24.232	11.743	93.788	68.356
ago/99	31.257	36.303	32.348	29.350	121.548	71.236	6.985	31.274	30.011	91.247	28.006	13.677	107.203	86.088
set/99	29.167	33.892	30.060	27.557	100.254	65.875	6.518	29.913	27.998	70.728	25.620	12.674	102.794	70.078
out/99	34.747	40.259	35.423	32.370	111.849	75.438	7.765	33.595	33.339	75.798	28.190	15.090	115.496	77.430
nov/99	33.014	38.278	33.894	31.025	117.427	73.744	7.377	33.249	31.760	77.521	26.057	14.389	112.090	79.728
dez/99	36.285	42.052	37.069	33.818	136.368	81.941	8.108	35.232	34.859	92.702	26.859	15.786	121.670	90.504
jan/00	40.939	47.292	41.458	37.668	127.450	85.181	9.034	35.626	38.763	87.379	29.744	17.498	119.737	84.892
fev/00	38.805	45.222	39.354	36.148	133.987	82.666	8.550	35.576	36.737	89.226	28.311	16.628	116.084	87.124
mar/00	42.271	49.004	42.812	38.429	135.507	88.724	9.313	35.899	39.817	92.588	30.597	17.989	116.426	89.293
abr/00	43.845	50.837	44.411	40.065	141.197	92.188	9.660	31.801	41.434	92.371	44.923	18.742	123.394	92.257
mai/00	41.938	48.632	42.840	38.408	135.662	88.189	9.240	36.700	39.613	95.664	36.344	30.077	118.829	89.184
jun/00	34.017	39.313	34.550	32.022	108.874	71.123	7.496	33.102	32.342	73.849	32.208	14.980	108.563	73.152
jul/00	32.364	37.509	32.872	30.603	117.344	68.700	7.131	31.803	30.768	79.526	30.812	13.947	104.767	76.648
ago/00	36.858	47.664	39.995	34.913	124.696	87.041	8.066	36.249	43.007	83.448	32.569	22.093	123.004	93.088

Fonte: MF/STN e Diário Oficial da União.

1/ Inclui FPE, IOF ouro, FPEX, MP n.º 1579, Fundef e valores relativos à desoneração do ICMS/Exportação (LC n.º 87/96 de 13.09.96).

**Tabela 15.2**  
**Transferências constitucionais para os Estados e Distrito Federal 1/**

(continuação)

R\$ mil

	Paraíba	Paraná	Pernambuco	Piauí	Rio de Janeiro	Rio Grande do Norte	Rio Grande do Sul	Rondônia	Roraima	Santa Catarina	São Paulo	Sergipe	Tocantins	Total
jan/98	54.326	65.866	79.610	48.220	42.914	47.124	61.683	31.792	28.795	31.990	55.709	46.020	49.118	1.392.672
fev/98	45.132	63.039	66.380	40.018	41.727	39.078	200.345	26.273	23.741	30.288	54.869	38.046	40.597	1.371.083
mar/98	42.069	61.939	61.856	37.492	25.037	36.342	64.129	24.483	22.162	29.224	48.831	35.459	37.812	1.126.899
abr/98	49.582	69.087	73.127	43.840	28.770	43.385	76.471	29.207	26.419	37.192	58.050	42.293	45.123	1.349.512
mai/98	47.030	66.502	70.193	42.797	27.497	41.159	73.102	27.734	25.108	35.525	53.649	40.163	42.840	1.290.368
jun/98	33.451	58.531	54.770	31.085	28.347	29.251	61.428	19.675	17.796	32.934	48.115	28.517	30.345	995.629
jul/98	35.157	58.350	57.892	31.257	28.266	30.753	56.943	20.704	18.731	32.560	46.101	29.994	31.949	1.010.805
ago/98	45.786	66.219	70.706	40.596	31.564	40.073	62.405	27.005	24.449	36.075	51.181	39.106	41.721	1.263.274
set/98	44.334	66.000	67.053	39.293	30.250	38.797	62.635	26.140	23.662	36.175	51.412	37.856	40.374	1.217.601
out/98	37.758	61.820	57.469	33.604	28.082	33.035	59.314	22.249	20.135	33.576	46.759	32.227	34.348	1.076.738
nov/98	40.590	63.727	60.829	35.543	28.993	35.518	59.219	23.926	21.656	34.505	48.316	34.654	36.949	1.112.081
dez/98	40.670	64.598	64.890	37.521	28.904	35.585	59.721	23.974	22.472	35.097	49.479	34.716	37.007	1.281.238
jan/99	51.929	90.621	76.304	45.536	32.540	45.760	60.438	30.876	28.067	37.453	176.635	44.710	47.795	1.504.208
fev/99	52.791	74.883	78.817	46.272	33.719	46.515	63.688	31.369	28.500	39.673	90.394	45.418	48.543	1.437.306
mar/99	56.098	72.476	82.669	49.657	45.880	47.517	74.405	32.064	29.139	37.407	230.025	46.422	49.633	1.666.399
abr/99	49.715	68.770	72.806	43.735	43.166	44.643	71.759	29.115	26.453	36.170	125.411	42.153	45.057	1.425.516
mai/99	52.932	71.922	83.027	48.187	46.804	46.596	75.487	31.435	28.568	37.604	126.221	45.516	48.661	1.538.650
jun/99	35.411	60.860	54.007	31.018	17.827	31.193	64.410	21.022	19.084	31.526	116.704	30.427	32.501	1.092.864
jul/99	35.328	60.232	52.795	31.819	17.481	31.017	63.748	20.908	18.982	31.025	115.902	30.261	32.327	1.121.703
ago/99	44.227	67.799	65.056	40.940	21.186	38.668	72.098	26.073	23.675	35.597	124.638	37.738	40.323	1.354.550
set/99	41.289	65.019	60.721	36.583	19.697	36.079	68.669	24.329	22.091	33.678	121.277	35.213	37.626	1.235.399
out/99	48.781	72.557	71.791	42.747	23.336	42.978	77.509	28.982	26.318	38.319	130.694	41.949	44.825	1.407.574
nov/99	46.580	71.831	68.747	41.716	22.917	40.861	77.567	27.548	25.006	38.471	131.738	39.867	42.590	1.384.993
dez/99	51.298	73.968	75.731	47.989	24.772	44.895	81.896	30.266	27.483	40.770	136.607	43.811	46.810	1.519.550
jan/00	57.013	73.505	83.117	51.129	25.216	50.373	77.660	33.970	31.313	39.669	130.228	49.251	52.626	1.557.729
fev/00	54.517	71.396	79.126	49.552	25.181	47.729	79.179	32.203	29.667	40.493	132.976	46.678	49.848	1.532.959
mar/00	59.028	78.364	85.813	52.893	25.704	51.937	75.669	35.049	32.317	39.097	121.641	50.823	54.466	1.591.469
abr/00	61.265	82.877	89.152	54.873	27.815	53.908	82.828	36.370	33.521	37.840	127.137	52.731	56.381	1.663.824
mai/00	58.603	80.296	85.258	53.628	26.448	51.557	79.534	34.789	32.062	40.745	126.248	50.435	53.927	1.624.849
jun/00	47.416	73.016	69.280	42.262	23.247	41.879	74.513	28.246	26.008	37.941	123.066	40.936	43.748	1.367.147
jul/00	45.358	70.262	65.911	42.424	22.108	39.843	72.215	26.876	24.744	36.616	121.198	38.945	41.621	1.342.917
ago/00	51.769	79.434	82.458	46.904	71.090	44.464	92.089	29.995	27.700	44.063	176.258	43.462	46.417	1.648.795

Fonte: MF/STN e Diário Oficial da União.

1/ Inclui FPE, IOF ouro, FPEX, MP n.º 1579, Fundef e valores relativos à desoneração do ICMS/Exportação (LC n.º 87/96 de 13.09.96).



**Tabela 15.3**  
**Transferências constitucionais para os Municípios**

	R\$ mil													
	Acre	Alagoas	Amapá	Amazonas	Bahia	Ceará	Distrito Federal	Espírito Santo	Goiás	Maranhão	Mato Grosso	Mato Grosso do Sul	Minas Gerais	Pará
jan/98	5.670	33.380	5.197	17.080	124.685	73.222	3.157	21.396	46.283	68.017	27.035	23.334	153.536	58.880
fev/98	5.193	30.102	4.677	15.556	113.057	66.488	2.878	19.327	39.978	61.809	22.793	18.604	141.847	53.743
mar/98	4.415	26.047	4.029	13.327	97.564	57.789	2.447	16.481	34.685	56.135	19.116	16.019	123.190	45.342
abr/98	5.511	31.866	5.088	16.652	115.597	70.369	3.053	29.917	42.897	61.259	23.764	19.783	153.112	50.557
mai/98	4.996	29.080	4.931	16.015	105.628	64.461	2.766	28.918	38.525	56.441	20.896	17.034	139.384	46.162
jun/98	4.880	20.377	3.198	11.504	77.404	46.943	1.932	13.136	26.890	43.808	16.439	12.206	99.828	38.044
jul/98	5.172	21.589	3.483	12.270	80.707	48.659	2.055	14.063	30.107	44.242	17.837	14.502	108.227	39.496
ago/98	6.784	28.346	4.449	15.645	103.554	64.163	2.695	18.186	37.528	65.210	20.100	16.784	137.646	48.563
set/98	6.563	27.415	4.317	15.154	101.998	65.856	2.614	17.598	36.722	55.945	20.386	16.830	134.071	45.250
out/98	5.580	23.263	3.729	13.012	88.155	54.906	2.225	15.098	31.362	52.309	17.187	14.716	116.147	39.479
nov/98	6.001	25.062	3.932	13.944	88.599	55.312	2.388	16.161	33.586	45.296	18.264	15.422	123.401	38.511
dez/98	7.257	31.036	6.813	14.013	113.520	60.937	2.403	17.153	35.594	54.943	31.430	27.777	127.290	44.666
jan/99	7.895	34.094	5.398	18.448	120.700	73.168	3.137	23.173	44.443	60.578	25.148	21.703	166.126	53.354
fev/99	8.065	35.748	5.695	17.910	123.394	74.682	3.213	25.528	45.418	59.473	25.572	22.115	170.888	55.019
mar/99	8.307	38.250	5.653	20.195	153.504	86.381	3.298	27.253	46.363	83.067	26.022	22.147	174.519	72.138
abr/99	7.480	32.929	5.776	17.491	123.569	73.243	2.977	25.061	41.686	63.593	23.138	23.138	158.495	56.902
mai/99	8.094	35.000	5.747	18.861	132.542	78.731	3.224	26.820	45.122	66.998	31.753	20.458	170.852	59.940
jun/99	5.355	23.129	3.857	12.785	83.056	51.000	2.126	19.177	29.824	39.500	18.819	13.466	117.065	37.996
jul/99	5.332	23.033	4.627	12.747	109.924	54.695	2.120	42.985	29.909	66.003	27.987	13.088	117.471	56.429
ago/99	6.668	29.023	4.713	15.716	126.889	65.077	2.649	22.907	37.162	79.397	22.644	16.010	143.838	58.521
set/99	6.225	27.143	4.384	14.736	103.840	60.609	2.479	21.698	34.722	57.052	20.986	14.927	135.484	47.709
out/99	7.463	32.198	5.141	17.466	115.345	68.919	2.991	25.668	44.707	57.081	26.832	21.063	164.304	51.206
nov/99	7.083	30.430	4.936	16.629	124.692	70.002	2.811	24.261	41.159	67.374	25.515	19.233	152.830	56.810
dez/99	7.749	33.463	5.350	18.149	149.730	81.104	3.078	26.180	43.762	86.818	24.935	19.667	166.449	68.651
jan/00	8.832	36.402	5.637	19.866	132.151	75.544	2.805	28.166	48.651	64.294	28.755	22.451	180.504	58.201
fev/00	8.089	34.305	5.187	18.243	139.716	73.259	2.537	26.110	43.283	73.938	23.775	18.334	163.058	62.955
mar/00	8.811	36.747	5.634	19.618	139.669	77.263	2.764	27.794	47.062	71.267	25.818	19.922	175.285	62.192
abr/00	9.140	38.099	5.843	20.347	144.558	80.083	2.868	27.264	48.840	71.849	32.366	20.680	181.766	64.069
mai/00	8.742	36.475	5.731	19.505	138.844	76.693	2.740	27.746	46.736	72.502	27.919	24.276	174.312	61.704
jun/00	7.091	29.158	4.565	16.028	105.773	60.524	2.225	23.307	37.932	51.856	23.617	16.159	144.419	46.842
jul/00	6.771	28.041	4.381	15.333	123.670	60.123	2.145	22.343	37.076	72.734	24.129	16.071	138.696	56.639
ago/00	7.798	33.850	5.933	17.378	124.618	70.638	2.361	25.211	43.543	66.907	24.614	20.017	156.398	60.995

Fonte: MF/STN e Diário Oficial da União.

1/ Inclui FPM, ITR, IOF ouro, MP n.º 1579, Fundef e valores relativos à desoneração do ICMS exportação (LC n.º 87/96 de 13.09.96).

**Tabela 15.3**  
**Transferências constitucionais para os Municípios**

(continuação)

R\$ mil

	Paraíba	Paraná	Pernambuco	Piauí	Rio de Janeiro	Rio Grande do Norte	Rio Grande do Sul	Rondônia	Roraima	Santa Catarina	São Paulo	Sergipe	Tocantins	Total
jan/98	42.837	93.744	66.824	35.596	47.877	31.977	87.597	11.315	3.131	47.223	155.629	19.347	20.331	1.324.302
fev/98	39.044	83.890	60.853	32.247	44.753	29.031	125.241	10.165	2.860	42.798	136.040	17.397	18.169	1.238.540
mar/98	33.583	74.416	52.345	28.172	33.182	24.874	76.384	8.768	2.437	37.079	117.555	15.001	15.689	1.036.070
abr/98	40.964	90.023	64.210	33.504	40.518	30.879	88.264	10.852	3.033	47.075	145.515	18.566	19.407	1.262.237
mai/98	37.387	82.182	58.956	31.121	37.170	28.187	80.148	9.906	2.768	43.121	130.796	16.986	17.670	1.151.634
jun/98	26.185	60.467	43.399	22.479	29.198	19.740	56.848	6.935	1.933	31.496	91.632	11.904	12.357	831.164
jul/98	27.801	65.446	46.075	23.168	30.755	20.938	61.082	7.555	2.090	33.725	99.992	12.617	13.467	887.119
ago/98	36.503	80.926	58.533	30.148	38.485	27.496	75.330	9.676	2.704	42.831	127.443	16.567	17.221	1.133.517
set/98	35.227	78.865	55.645	28.992	36.953	26.554	73.376	9.380	2.619	41.562	123.797	16.013	16.750	1.096.455
out/98	29.899	69.900	47.362	24.807	32.341	22.553	64.544	7.967	2.217	36.212	106.274	13.620	14.226	949.092
nov/98	32.228	73.572	50.628	25.904	34.329	24.302	67.513	8.562	2.384	38.422	113.555	14.649	15.300	987.229
dez/98	32.330	76.332	52.418	28.994	34.437	24.386	70.391	8.704	2.615	38.977	119.881	14.716	15.607	1.094.622
jan/99	42.965	101.386	67.519	34.538	42.885	32.199	86.014	11.455	3.062	49.509	190.003	19.410	20.320	1.358.630
fev/99	43.922	96.107	69.524	35.286	43.777	32.910	87.771	11.700	3.134	50.647	163.792	19.829	20.788	1.351.907
mar/99	48.004	97.509	74.160	40.520	49.988	33.784	94.646	12.013	3.214	51.515	181.315	20.350	21.255	1.495.368
abr/99	41.752	88.544	65.013	34.190	46.392	30.561	85.823	10.830	2.904	46.889	164.542	18.408	19.202	1.310.528
mai/99	44.147	95.262	71.801	36.919	49.299	33.082	92.336	11.732	3.147	50.509	175.885	19.923	20.784	1.408.970
jun/99	29.153	66.858	46.647	23.409	26.390	21.846	64.541	7.753	2.081	34.579	124.286	13.166	13.728	931.594
jul/99	29.612	66.641	46.329	29.256	31.020	21.764	68.630	7.747	2.073	35.177	327.235	13.121	13.717	1.258.672
ago/99	36.777	80.728	57.667	32.125	32.789	27.218	78.397	9.692	2.592	42.333	149.446	16.412	17.117	1.214.506
set/99	34.356	76.165	53.871	28.285	30.624	25.406	73.885	9.030	2.417	39.743	141.556	15.313	15.985	1.098.627
out/99	40.574	93.699	63.864	32.781	37.073	30.425	91.523	10.966	2.904	47.964	173.700	18.353	19.564	1.303.774
nov/99	38.987	86.631	61.156	32.946	34.834	28.758	85.675	10.353	2.746	44.973	160.688	17.445	18.423	1.267.380
dez/99	42.634	92.645	67.183	38.373	38.151	31.605	91.152	11.273	3.004	48.983	172.804	19.080	19.976	1.411.947
jan/00	46.183	99.076	74.386	37.098	41.492	35.021	98.192	13.286	5.821	53.630	190.159	21.769	21.845	1.450.217
fev/00	42.837	89.039	65.562	36.558	37.843	31.971	88.710	12.073	5.297	48.777	172.769	19.916	19.826	1.363.966
mar/00	46.254	98.151	71.199	38.034	41.024	34.816	94.225	13.142	5.770	52.239	182.265	21.690	21.435	1.440.090
abr/00	47.967	101.802	73.859	39.537	42.667	36.117	98.408	13.639	5.988	52.527	192.060	22.500	22.331	1.497.175
mai/00	45.900	97.853	70.648	38.254	40.795	34.546	94.307	13.048	5.727	52.034	181.658	21.520	21.353	1.441.564
jun/00	36.956	81.517	57.194	29.563	33.292	28.026	78.664	10.580	4.645	42.996	152.239	17.457	17.319	1.159.944
jul/00	35.524	78.510	54.566	31.851	31.734	26.675	75.835	10.148	4.436	41.193	147.314	16.632	16.727	1.179.297
ago/00	39.793	87.398	64.564	33.625	56.123	29.873	88.564	11.347	4.962	47.144	177.534	18.725	18.439	1.338.350

Fonte: MF/STN e Diário Oficial da União.

1/ Inclui FPM, ITR, IOF ouro, MP n.º 1579, Fundef e valores relativos à desoneração do ICMS exportação (LC n.º 87/96 de 13.09.96).

**Tabela 16.1****Programa de Incentivo à Redução da Participação do Setor Público Estadual na Atividade Bancária - PROES****Quadro Resumo****Agosto - 2000**

					R\$ mil
Estado	Data do contrato	Instituição financeira	Opção	Situação	Valor contratual 1/
Acre	31.03.1998	BANACRE	Extinção	Em Liquidação Ordinária	101.068
Alagoas	29.06.1998	PRODUBAN	Extinção	Em Liquidação Extrajudicial	427.250
Amapá	26.05.1998	BANAP	Extinção	Em Liquidação Ordinária	26.000
Amazonas	13.11.1998	BEA	Privatização	Federalizado / Processo de Privatização	357.000
Bahia	19.03.1998	BANEB	Privatização	Privatizado	924.432
	19.03.1998	DESENBANCO	Agência de Fomento	Ajustes operacionais	428.568
Ceará	12.11.1998	BEC	Privatização	Federalizado / Processo de Privatização	954.224
Distrito Federal <sup>2/</sup>		BRB	Não Optante		
Espírito Santo	31.03.1998	BANESTES	Saneamento	Saneado	208.000
Goiás	13.11.1998	BEG	Privatização	Federalizado / Processo de Privatização	478.868
Maranhão	30.06.1998	BEM	Privatização 2/	Federalizado / Processo de Privatização	275.000
Mato Grosso	16.12.1997	BEMAT	Extinção	Em Liquidação Ordinária	284.632
Minas Gerais	08.05.1998	MINASCAIXA	Extinção	Em Liquidação Ordinária	1.420.000
	08.05.1998	BEMGE	Privatização	Privatizado	1.561.000
	08.05.1998	CREDIREAL	Privatização	Privatizado	346.336
	08.05.1998	BDMG	Agência de Fomento	Ajustes operacionais	1.017.000
Pará	30.03.1998	BANPARÁ	Saneamento	Saneado	97.500
Paraíba <sup>2/</sup>		PARAIBAN	Não Optante		
Paraná	30.06.1998	BANESTADO	Privatização 2/	Processo de Privatização	3.850.000
Pernambuco	12.06.1998	BANDEPE	Privatização	Privatizado	1.492.000
Piauí	26.02.1999	BEP	Federalização	Federalizado / Processo de Privatização	116.491
Rio de Janeiro <sup>2/</sup>	15.07.1998	Bco. do Est. do Rio de Janeiro	Extinção	Em Liquidação Extrajudicial	3.879.683
	15.07.1998	BANERJ	Privatização	Privatizado	
Rio Grande do Norte	13.05.1998	BANDERN/BDRN	Extinção	Em Liquidação Ordinária	99.293
Rio Grande do Sul	31.03.1998	BANRISUL	Saneamento	Saneado	562.500
	31.03.1998	CEE	Agência de Fomento	Transformado em Agência de Fomento	1.425.000
Rondônia	12.02.1998	BERON/RONDON POUP	Extinção	Em Liquidação Ordinária	502.488
Roraima	25.03.1998	BANER	Extinção	Extinto	33.000
Santa Catarina	31.03.1998	BESC	Federalização	Federalizado / Processo de Privatização	2.129.708
	31.03.1998	BADESC	Agência de Fomento	Transformado em Agência de Fomento	202.616
São Paulo <sup>2/</sup>	22.12.1997	BANESPA	Privatização	Federalizado / Processo de Privatização	24.395.867
	22.12.1997	NCNB	Saneamento	Saneado	5.935.037
Sergipe	30.03.1998	BANESE	Saneamento	Saneado	31.500
<b>Total</b>					<b>53.562.061</b>

Fonte: BACEN/DEDIP.

1/ Valor histórico;

2/ Fora do âmbito do PROES;

**Tabela 16.2****Programa de Incentivo à Redução da Participação do Setor Público Estadual na Atividade Bancária - PROES****Utilização dos recursos financiados (ou a serem financiados) pelo Tesouro Nacional - valores contratuais****Agosto - 2000**

									R\$ mil
	Data do Contrato	Total <sup>1/</sup>	Capitalização	Passivo Atuarial	Aquisição de Ativos	Outras Obrigações	Constituição fundo	Invest.	Agência de Desenv.
BANACRE (AC)	31.03.1998	101.068	-	-	71.396	25.672	-	-	4.000
PRODUBAN (AL)	29.06.1998	427.250	-	-	423.250	-	-	-	4.000
BANAPE (AP)	26.05.1998	26.000	-	-	-	22.000	-	-	4.000
BEA (AM)	13.11.1998	357.000	28.500	-	253.500	-	35.000	-	40.000
BANEB (BA)	19.03.1998	924.432	371.432	-	553.000	-	-	-	-
DESENBANCO (BA)	19.03.1998	428.568	378.568	-	-	-	-	-	50.000
BEC (CE)	12.11.1998	954.224	144.034	-	635.190	-	175.000	-	-
BANESTES (ES)	31.03.1998	208.000	180.000	-	28.000	-	-	-	-
BEG (GO)	13.11.1998	478.868	200.480	-	178.388	-	40.000	-	60.000
BEM (MA)	30.06.1998	275.000	207.000	18.000	50.000	-	-	-	-
BEMAT (MT)	16.12.1997	284.632	-	-	280.632	-	-	-	4.000
BDMG (MG)	08.05.1998	1.017.000	35.000	-	-	877.000	-	-	105.000
BEMGE (MG)	08.05.1998	1.561.000	460.000	-	641.000	-	460.000	-	-
MINAS CAIXA (MG)	08.05.1998	1.420.000	-	-	-	1.420.000	-	-	-
CREDIREAL (MG)	08.05.1998	346.336	141.310	-	-	205.026	-	-	-
BANPARÁ (PA)	30.03.1998	97.500	97.500	-	-	-	-	-	-
BANESTADO (PR)	30.06.1998	3.850.000	2.550.000	-	1.200.000	-	-	-	100.000
BANDEPE (PE)	12.06.1998	1.492.000	1.130.000	-	342.000	-	-	-	20.000
BEP (PI)	26.02.1999	116.491	-	-	57.900	-	54.591	-	4.000
BANDERN (RN)	13.05.1998	99.293	-	-	53.601	41.692	-	-	4.000
Bc. Est. do R.J. (RJ) <sup>2/</sup>	15.07.1998	3.879.683	-	-	-	3.879.683	-	-	-
BANRISUL (RS)	31.03.1998	562.500	482.500	-	-	-	50.000	30.000	-
CEE (RS)	31.03.1998	1.425.000	278.000	-	1.047.000	-	-	-	100.000
BERON (RO)	12.02.1998	502.488	-	-	386.874	111.614	-	-	4.000
RONDONPOUP (RO)	12.02.1998	-	-	-	-	-	-	-	-
BANER (RR)	25.03.1998	33.000	-	-	23.412	5.588	-	-	4.000
BESC (SC)	31.03.1998	2.129.708	1.048.300	250.000	683.408	18.000	100.000	30.000	-
BADESC (SC)	31.03.1998	202.616	65.211	-	-	89.403	-	-	48.002
BANESPA (SP) <sup>2/</sup>	22.12.1997	24.395.867	-	-	24.395.867	-	-	-	-
NCNB (SP) <sup>2/</sup>	22.12.1997	5.935.037	-	-	5.935.037	-	-	-	-
BANESE (SE)	30.03.1998	31.500	31.500	-	-	-	-	-	-
<b>Total</b>		<b>53.562.061</b>	<b>7.829.335</b>	<b>268.000</b>	<b>37.239.455</b>	<b>6.695.678</b>	<b>914.591</b>	<b>60.000</b>	<b>555.002</b>

Fonte: BACEN/DEDIP.

1/ Valor histórico;

2/ Fora do âmbito do PROES.

**Tabela 16.3**

**Programa de Incentivo à Redução da Participação do Setor Público Estadual na Atividade Bancária - PROES**  
**Financiamento Efetivo do Tesouro Nacional**  
**Agosto - 2000**

Unidade Federada	Data da Emissão	Valor emitido
Acre	29.03.1999	<b>131,07</b>
Amapá		<b>28,85</b>
	29.12.1998	24,85
	24.02.1999	4,00
Amazonas		<b>363,65</b>
	02.08.1999	312,55
	25.08.1999	51,10
Bahia		<b>1.597,59</b>
	01.06.1998	164,53
	25.06.1998	1.433,06
Ceará	27.05.1999	<b>984,72</b>
Espírito Santo	25.11.1998	<b>260,36</b>
Goiás		<b>536,21</b>
	27.05.1999	476,21
	20.06.2000	60,00
Maranhão		<b>331,96</b>
	15.12.1998	29,82
	13.01.1999	302,14
Mato Grosso	22.01.1999	<b>193,11</b>
Minas Gerais		<b>4.697,19</b>
	15.06.1998	336,38
	16.06.1998	616,12
	24.06.1998	2.280,38
	02.07.1998	329,45
	06.08.1998	172,06
	19.08.1998	902,84
	04.05.2000	59,96

Fonte: BACEN/DEDIP

**Tabela 16.3**

**Programa de Incentivo à Redução da Participação do Setor Público Estadual na Atividade Bancária - PROES**

**Financiamento Efetivo do Tesouro Nacional**

**Agosto - 2000**

(continuação)

Unidade Federada	Data da Emissão	Valor emitido
Pará	22.01.1999	<b>127,41</b>
Paraná		<b>5.197,62</b>
	05.03.1999	2.687,36
	16.06.1999	136,75
	01.12.1999	735,01
Pernambuco	15.12.1999	1.638,50
		<b>1.244,40</b>
	15.08.1998	328,66
	27.08.1998	915,74
Piauí	24.02.2000	<b>69,08</b>
Rio Grande do Norte		<b>104,94</b>
	18.03.1999	100,94
	22.12.1999	4,00
Rio Grande do Sul		<b>2.556,15</b>
	10.12.1998	2.379,88
	05.07.2000	176,27
Rondônia	20.05.1998	<b>549,20</b>
Roraima	18.02.1999	<b>39,99</b>
Santa Catarina		<b>1.046,23</b>
	29.03.1999	197,76
	05.05.1999	68,48
	07.08.2000	779,97
	30.08.2000	0,02
São Paulo 1/		<b>36.126,50</b>
	23.12.1997	33.578,50
	24.12.1997	2.548,00
Sergipe	18.01.1999	<b>40,98</b>
<b>Total</b>		<b>56.227,21</b>

Fonte: BACEN/DEDIP

1/ Fora do âmbito do PROES.

### Resoluções do Conselho Monetário Nacional

Nº	Publicação	Assunto
2.727	08.06.2000	Contingenciamento de Crédito - Altera a redação dos artigos 3º e 7º da Resolução 2.653, de 23.09.1999.
2.668	25.11.1999	Contingenciamento de Crédito - Altera a Resolução 2.653, de 23.09.1999.
2.653	23.09.1999	Contingenciamento de Crédito - consolida e redefine regras para contingenciamento do crédito ao setor público.
2.574	17.12.1998	Agência de Fomento – dispõe sobre a constituição e o funcionamento de agências de fomento.
2.515	29.06.1998	Crédito Externo – estabelece critérios para o credenciamento e autorização.
2.482	26.03.1998	Renegociação da Dívida dos Estados (Lei 9.496/97) – Define as condições para a troca de títulos de responsabilidade da União por títulos de emissão do Bacen.
2.405	25.06.1997	Contingenciamento do Crédito – Dispõe sobre aplicação de recursos na aquisição de certificados representativos de contratos mercantis de compra e venda a termo de energia elétrica.
2.391	22.05.1997	Emissão de valores mobiliários representativos de dívida de entidades controladas direta ou indiretamente pelo setor público – Determina que em caso dessas emissões terem garantias ou acarretarem comprometimento futuro de recursos orçamentários da administração direta do setor público, o Bacen deverá ser ouvido quanto ao atendimento as disposições das Resoluções do Senado Federal.
2.327	30.10.1996	Contingenciamento de Crédito – Veda as instituições do SFN de comprarem de forma definitiva ou com compromisso de revenda títulos estaduais e municipais emitidos a partir da data de sua publicação.

---

**Normativos do Banco Central do Brasil**

Nº	Publicação	Assunto
<b>Circulares</b>		
2.935	11.10.1999	Divulga instruções relativas às regras do contingenciamento do crédito ao setor público e aos limites para a realização de novas operações.
2.844	07.10.1998	Regulamentação da Resolução 78/98 – divulga instruções para a realização de leilões de taxa de juros de operações de crédito por ARO.
2.828	16.07.1998	Contingenciamento do Crédito – estabelece que as operações de crédito cursadas ao amparo da Circular 2.677 devem obedecer os critérios fixados pela Resolução 2.515.
2.826	29.06.1998	Crédito Externo – regulamenta a Resolução 2.515 e da nova redação ao art. 4º da Circular 2.384.
2.775	05.09.1997	CADIP – inclui o § 5º no art. 1º da Circular 2.367.
2.673	20.03.1996	CADIP – altera prazos previstos na Circular 2.544 para os registros de operações no CADIP.
2.367	23.09.1993	CADIP – institui e regulamenta o Sistema de Registro de Operações de Crédito com o Setor Público.
<b>Comunicados</b>		
7.616	12.06.2000	Dispõe sobre a instrução dos pleitos de operações de crédito de Estados, do Distrito Federal, dos Municípios, suas respectivas Autarquias e Fundações, ao amparo da Resolução 78/98, do SF e da Lei Complementar nº. 101, de 04.05.2000 .
6.986	11.10.1999	Apresenta a sistemática para o cadastramento de pleitos para a contratação de novas operações de crédito com o setor público no CADIP - regulamenta a Resolução 2.653, de 23.09.1999.
6.749	18.05.1999	Apresenta a metodologia de cálculo do Resultado Primário e da Receita Líquida Real, nos termos do disposto na Resolução 78/98.
6.748	18.05.1999	Esclarece a documentação necessária à instrução de processos relativos às operações de crédito por antecipação de receita orçamentária e por dívida fundada, nos termos do disposto na Resolução 78/98.
6.656	19.03.1999	Renegociação das Dívidas Municipais – bloqueia a inclusão e alteração de informações para o mês de janeiro/99.
6.453	06.11.1998	CADIP – dispõe sobre a inscrição de operações de crédito na condição de “pagamento suspenso” do CADIP.
6.409	07.10.1998	Regulamentação da Resolução 78/98 - divulga instruções para a realização de leilões de taxa de juros de operações de crédito por ARO.
6.208	08.06.1998	Contingenciamento do Crédito – cálculo do limite das instituições financeiras para contratação de operações ARO.



**Normativos Publicados por Outros Órgãos do Executivo Federal ou pelo Congresso Nacional**

Nº	Publicação	Assunto
<b>Poder Executivo</b>		
M.P. 2.043-21	25.08.2000	Renegociação das Dívidas dos Municípios – estabelece critérios para a consolidação, a assunção e o refinanciamento, pela União, da dívida pública mobiliária e outras que especifica, de responsabilidade dos Municípios.
M.P. 2.044-55	25.08.2000	PROES – estabelece mecanismos objetivando incentivar a redução da presença do setor público estadual na atividade financeira bancária, dispõe sobre a privatização de instituições financeiras, e dá outras providências.
M.P. 1.938-20	23.08.2000	“Assunção” de Dívida Externa – autoriza a União a adquirir ou pagar obrigações de pessoas jurídicas de direito público interno, relativas a operações financeiras externas.
M.P. 1.977-19	28.08.2000	Reestruturação e Ajuste Fiscal dos Estados - institui medidas adicionais.
Lei Comp. 101/00	04.05.2000	Estabelece normas de finanças públicas voltadas para a responsabilidade na gestão fiscal.
Lei 9.988/00	19.07.2000	Dispõe sobre a transferência de títulos da dívida pública da União para os Estados.
Lei 9.846/99	26.10.1999	Estabelece critérios para a concessão de empréstimo, pela União, Estados e ao Distrito Federal, destinados ao ressarcimento parcial das perdas decorrentes da aplicação da Lei 9.424, de dezembro de 1996.
Lei 9.496/97	11.09.1997	Renegociação das Dívidas dos Estados – estabelece critérios para a consolidação, a assunção e o refinanciamento, pela União, da dívida pública mobiliária e outras que especifica, de responsabilidade dos Estados e do Distrito Federal.
Lei 8.727/93	05.11.1993	Renegociação da Dívida dos Estados e Municípios – estabelece diretrizes para a consolidação e o reescalonamento, pela União, de dívidas internas das administrações direta e indireta dos Estados, do Distrito Federal e dos Municípios, e dá outras providências.
Lei 7.976/89	27.12.1989	Renegociação da Dívida Externa dos Estados e Municípios – dispõe sobre o refinanciamento pela União da dívida externa de responsabilidade dos Estados, do Distrito Federal e dos Municípios, inclusive suas entidades da Administração Indireta, e dá outras providências.
Decreto 2.973/99	26.02.1999	Renegociação das Dívidas dos Municípios – define os critérios e as condições para a assunção, pela União, das obrigações dos Municípios, e dá outras providências.

**Normativos Publicados por Outros Órgãos do Executivo Federal ou pelo Congresso Nacional**  
**continuação**

Nº	Publicação	Assunto
<b>Senado Federal</b>		
Res. 58/00	03.07.2000	Endividamento do Setor Público - Altera o art. 3º da Resolução 78/98.
Res. 74/99	14.12.1999	Endividamento do Setor Público - Dá nova redação ao inciso VIII do art. 13 da Resolução 78/98.
Res. 40/99	06.10.1999	Endividamento do Setor Público - Altera o inciso II do art. 2º da Resolução 78/98.
Res. 37/99	17.09.1999	Endividamento do Setor Público - Autoriza os Municípios a contratarem operações de crédito destinadas à consolidação, assunção e refinanciamento de suas dívidas pela União.
Res. 28/99	01.07.1999	Endividamento do Setor Público - Revoga o § 3º-B do art. 12 da Resolução 78/98.
Res. 22/99	25.06.1999	Endividamento do Setor Público - Autoriza o refinanciamento junto à União os precatórios emitidos após 13.12.1995.
Res. 19/99	16.06.1999	Endividamento do Setor Público - Altera o inciso IV do art. 2º da Resolução 78/98.
Res. 108/98	16.12.1998	Endividamento do Setor Público - concede, excepcionalmente, autorização global aos Estados para contratar operação de crédito junto ao Governo Federal, destinada a compensar perdas de receita decorrentes das implantações do FUNDEF.
Res. 93/98	08.12.1998	Endividamento do Setor Público – altera a Resolução 78/98, do próprio Senado Federal, incluindo os artigos 45-A, 45-B e 45-C.
Res. 78/98	01.07.1998	Endividamento do Setor Público – dispõe sobre as operações de crédito interno e externo dos Estados, do DF, dos Municípios e de suas autarquias e fundações, inclusive concessão de garantias, seus limites e condições de autorização, e dá outras providências.